



SPANISH SIXTH FORM DAY:

Temas de España y América



MINISTERIO
DE EDUCACIÓN
Y CIENCIA

CONSEJERÍA DE EDUCACIÓN
EN EL REINO UNIDO E IRLANDA

EMBAJADA DE ESPAÑA



MINISTERIO
DE EDUCACIÓN
Y CIENCIA

CONSEJERÍA DE EDUCACIÓN
EN EL REINO UNIDO E IRLANDA

EMBAJADA DE ESPAÑA




educación
exterior

24 de marzo de 2007

La inmigración en España



La inmigración es un fenómeno relativamente reciente en España, de tal forma que podemos asegurar que una de sus características ha sido, precisamente, el ritmo con el que se ha producido. La sesión se centrará en su evolución y las repercusiones políticas, económicas, sociales y culturales. Asimismo, se analizará la procedencia de los inmigrantes, los procesos de regularización y su integración en la sociedad española actual.



Alumnos en el recreo de un colegio público en Girona. / VICBIS GIMÉNEZ



España supera por primera vez los cuatro millones de extranjeros empadronados

Cataluña, Madrid y la Comunidad Valenciana son las zonas con más foráneos

CARMEN MORÁN, Madrid
Los extranjeros empadronados en España son ya 4.144.166, una cifra que se obtiene al sumar los más de 413.000 que se registraron el año 2005 (son datos a 1 de enero de 2006).

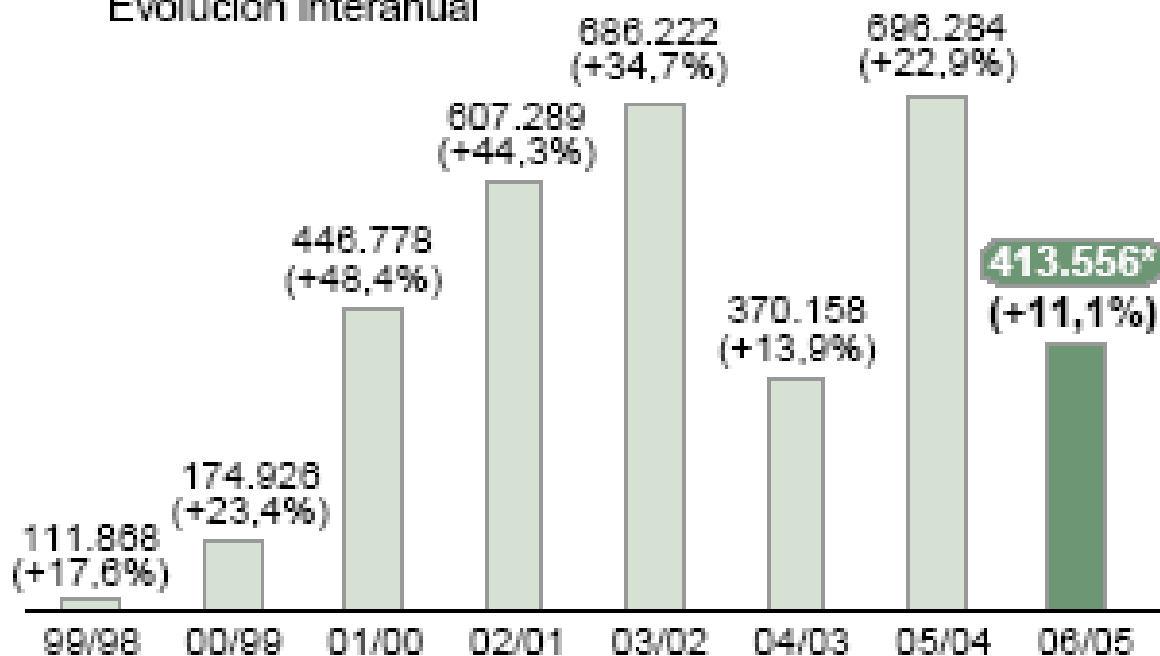
Cataluña, Madrid, Comunidad Valenciana y Andalucía son, por ese orden, las comunidades con mayor número de extranjeros empadronados. Pero, a pesar del aumento año tras año, los últimos datos indican un avan-

ce detenido: hay casi 300.000 menos en el padrón sobre las cifras que se preveían. La razón fundamental es que se ha sacado a los que no habían renovado sus datos, tal y como establece la nueva normativa.

A 1 de enero de 2006.

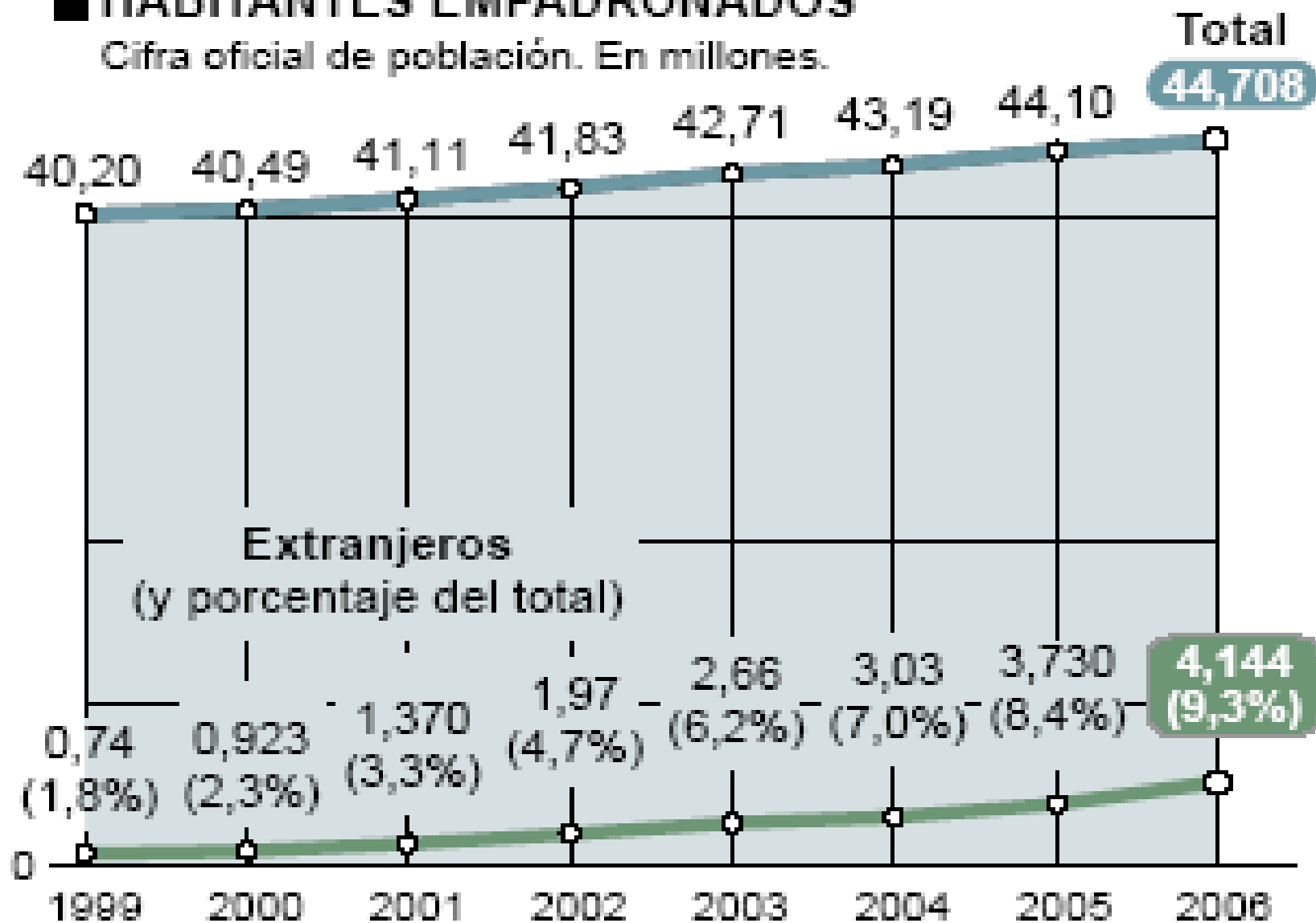
■ INCREMENTO ANUAL DE EXTRANJEROS

Evolución interanual



HABITANTES EMPADRONADOS

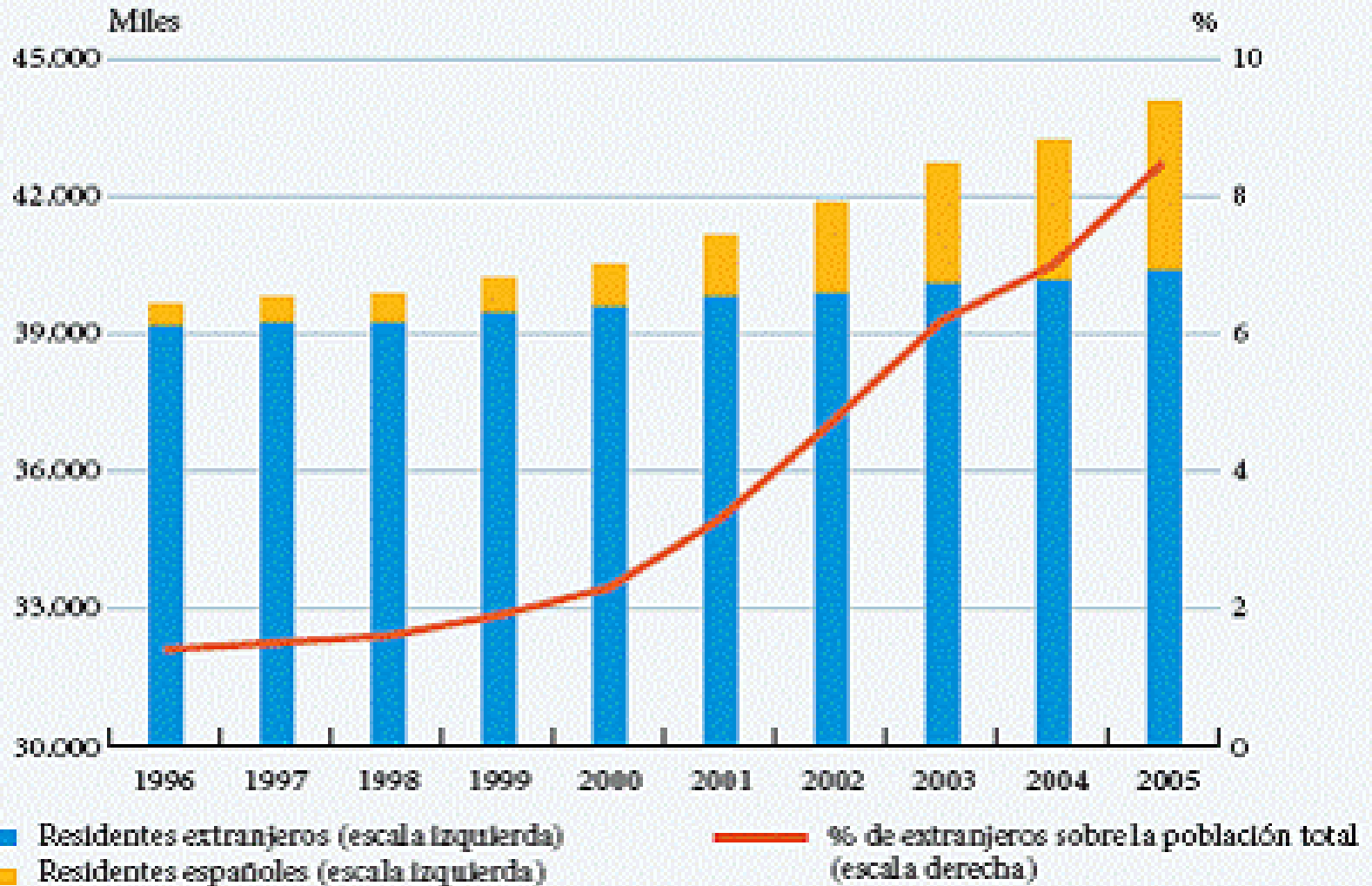
Cifra oficial de población. En millones.



Fuente: INE.

LA POBLACIÓN EXTRANJERA SE DUPLICA EN CUATRO AÑOS

Total de residentes en España



Anotad lo que os sugiere la
palabra *inmigración*

¿Qué significa emigrar?


- Marcharse de un país o una otra región para establecerse en otro país o en otra región.

¿Qué significa inmigrar?

- Llegar a un país o región para establecerse en él.

Introducción

- La inmigración es un fenómeno muy importante en la demografía y la economía nacionales.
- Cerca del 9% de la población de España es de nacionalidad extranjera.



Motivos

¿Por qué crees que la gente emigra a otro país?

Trabajo

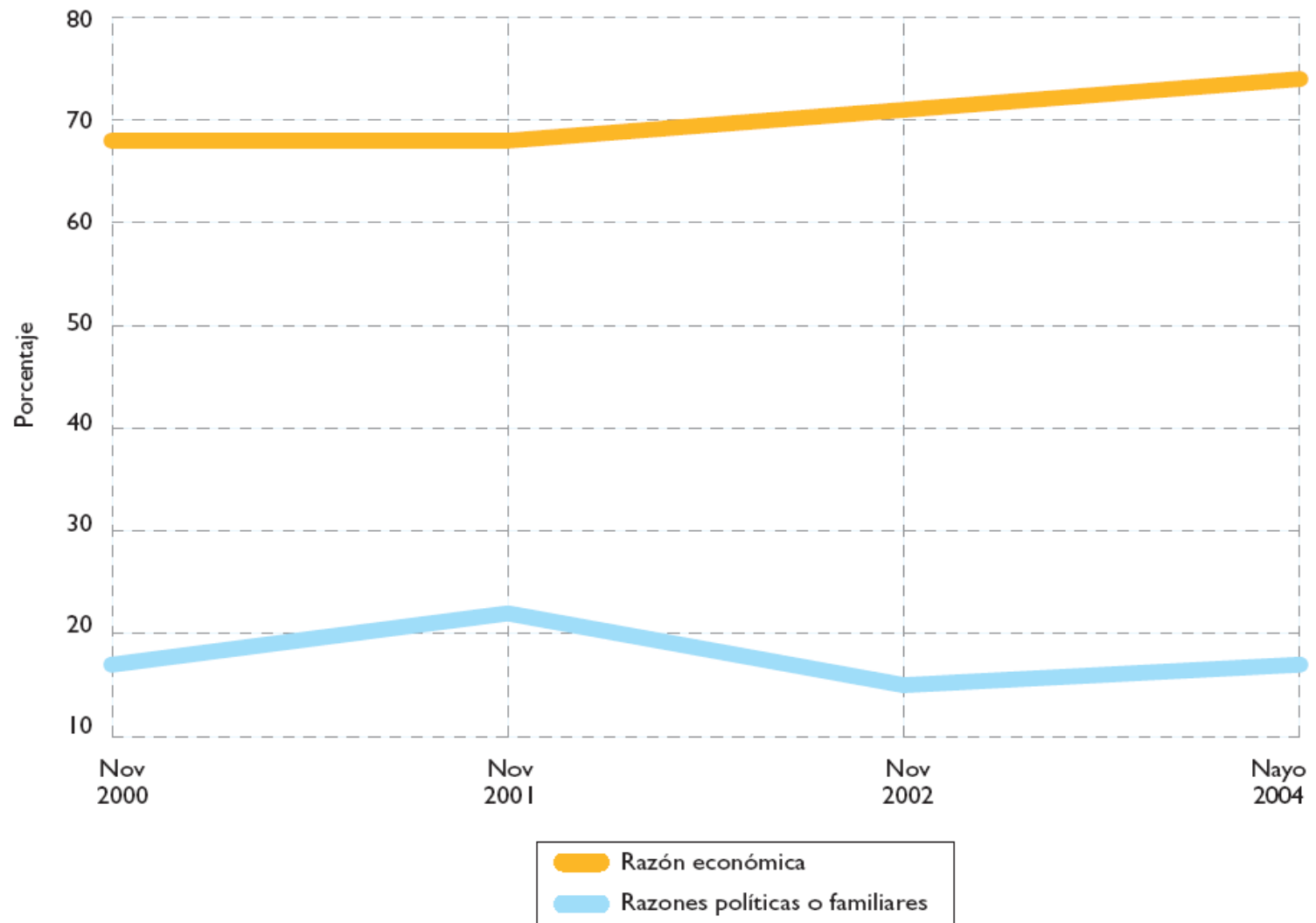
Amor

Clima

Motivos
políticos

GRÁFICO 2.3

RAZÓN QUE IMPULSÓ A LOS INMIGRANTES A MARCHARSE DE SU PAÍS



CUADRO 2.17

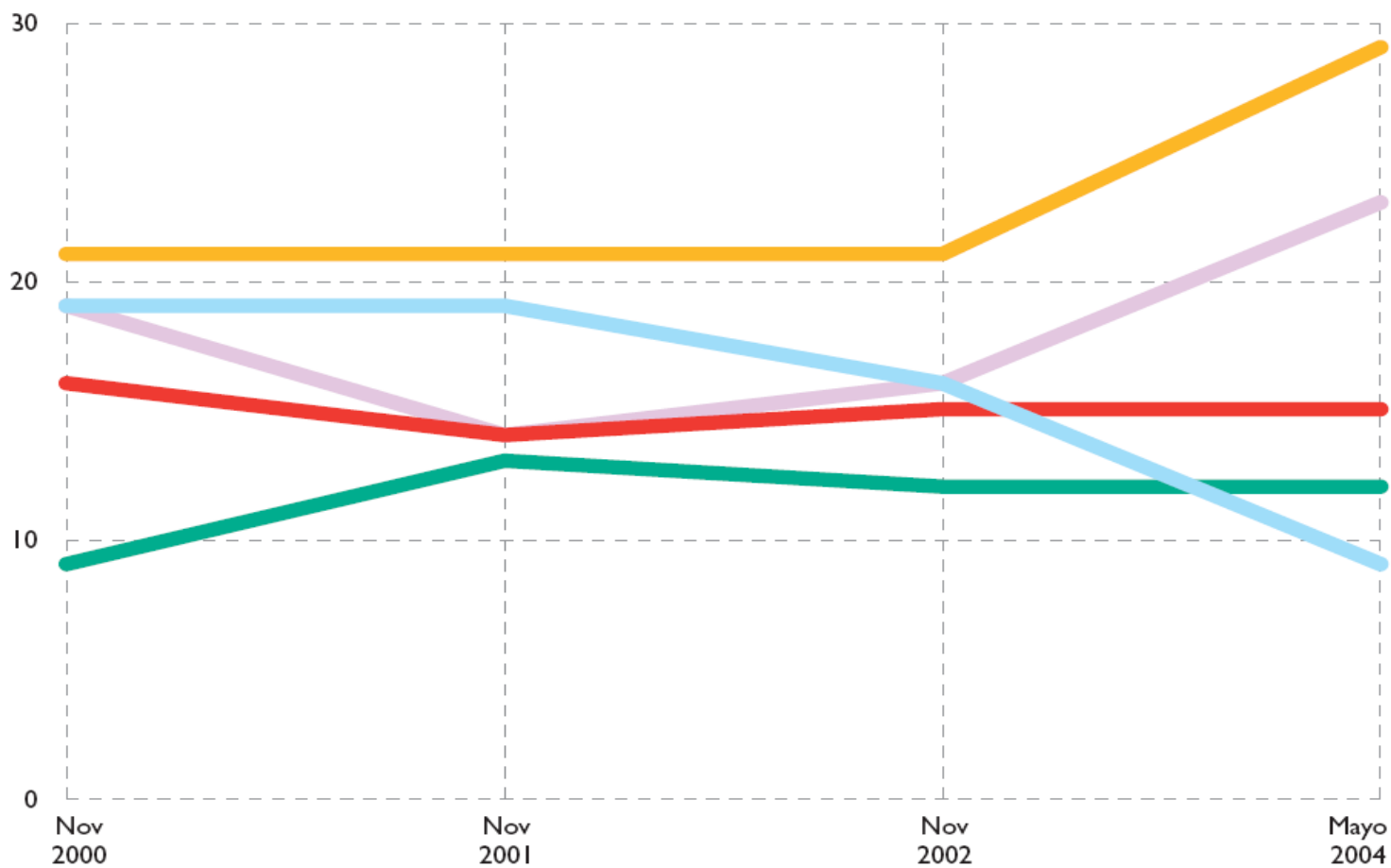
RAZÓN PRINCIPAL QUE IMPULSÓ A LOS INMIGRANTES A VENIR A ESPAÑA

TOTAL	XI-00 (765) %	XI-01 (759) %	XI-02 (771) %	V-04 (753) %
Era el país más próximo	19	19	16	9
Era el país más fácil para entrar	16	14	15	15
Era el país que más me gustaba	19	14	16	23
Tenía familia en España	21	21	21	29
Tenía un contrato de trabajo en España	3	3	6	3
Tenía amigos en España	9	13	12	12
Una organización me ayudó a venir	*	*	1	1
Por el idioma	8	7	7	5
Educación	1	1	*	*
Demanda de trabajo	1	6	3	1
Razones políticas, hay más libertad	—	1	1	—
Otras razones:	1	1	*	2
NC	2	1	1	*

FUENTE: Archivo de Datos de ASEP.

GRÁFICO 2.4

RAZÓN PRINCIPAL QUE LE IMPULSÓ A VENIR A ESPAÑA



- Era el país más próximo
- Era más fácil de entrar
- Era el país que más me gustaba
- Tenía familia en España
- Tenía amigos en España

Antecedentes

España ha sido tradicionalmente un país de emigrantes: Suiza, Francia, Alemania, Argentina, México y Cuba.

Dentro de España se han producido emigraciones de Andalucía y Murcia a Cataluña, y de Castilla al País Vasco.



De un país de emigrantes
a recibir inmigración

1979: 2 millones en el extranjero
2002: 2,6 millones en el país

2007: más de 4 millones

Evolución de la inmigración

Fenómeno social reciente:

Los movimientos migratorios comienzan a invertirse desde la mitad de los años 80.

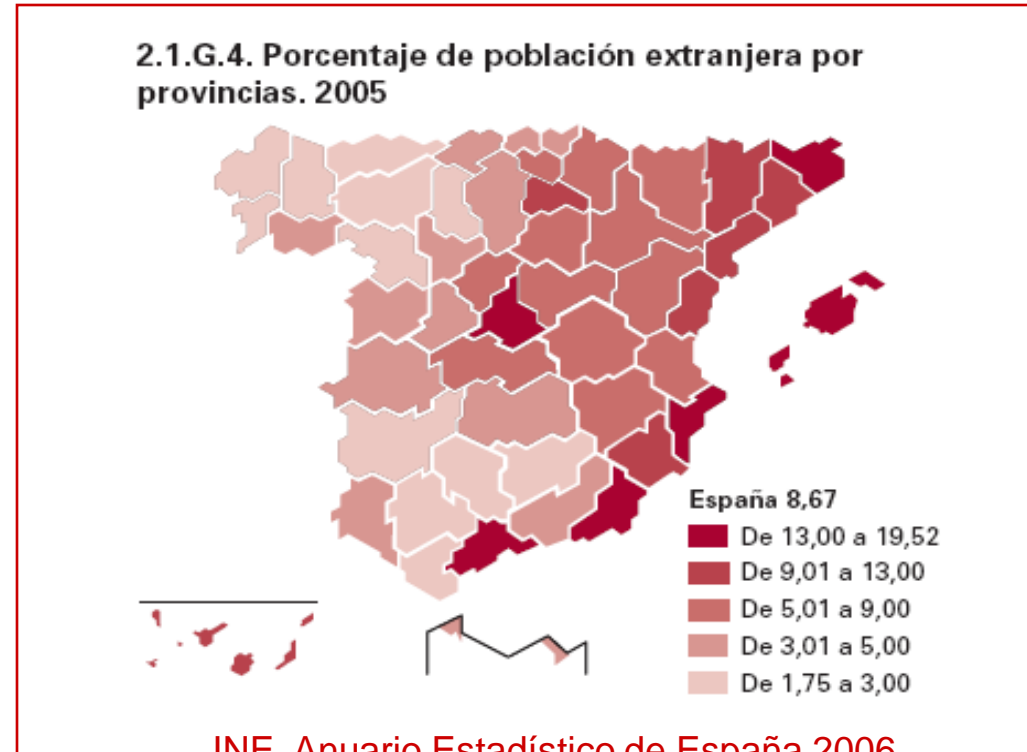
España empieza a recibir en vez de enviar.

El cambio de tendencia se ha producido de forma mucho más rápida que en el resto de los países.



Distribución de la población extranjera 1

- **Concentración en las zonas de mayor dinamismo económico y por tanto con mayor necesidad de mano de obra.**
- **Madrid, costa Mediterránea e islas.**
- **Los inmigrantes de la UE buscan zonas con clima suave.**

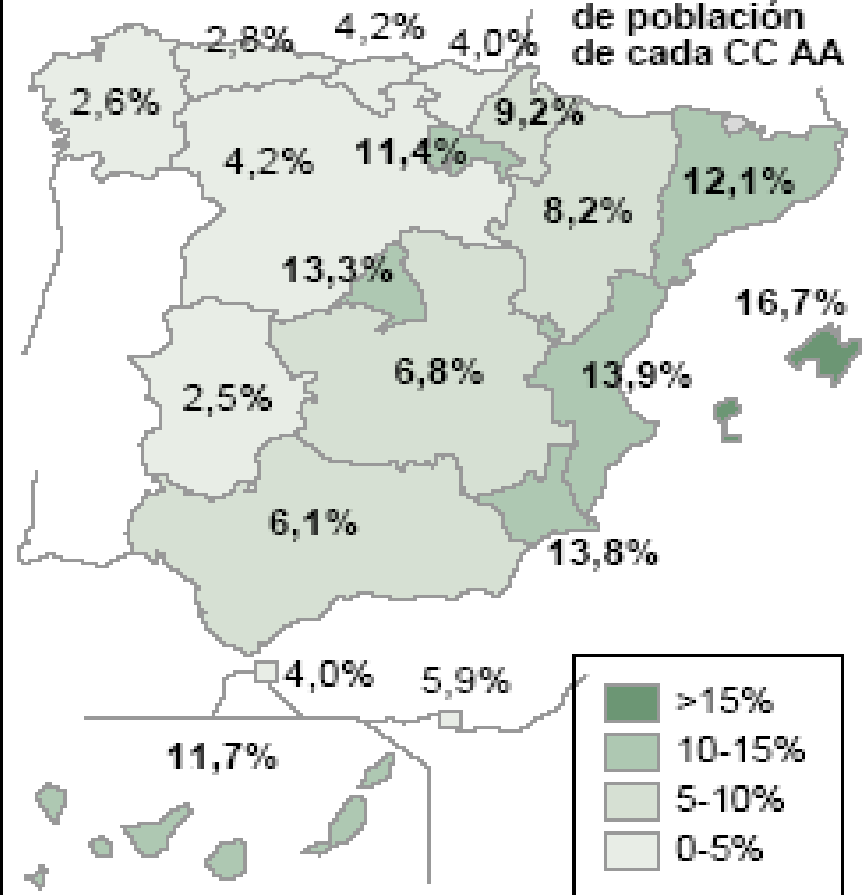


Distribución de la población extranjera 2

■ EXTRANJEROS POR COMUNIDADES

	Total	% poblac.	Var. 06/05 (%)
Cataluña	913.757	12,8	+14,3
Madrid	800.512	13,3	+2,5
Com. Valenciana	668.075	13,9	+14,7
Andalucía	488.928	6,1	+16,3
Canarias	233.447	11,7	+5,0
Murcia	189.053	13,8	+14,5
Baleares	167.751	16,7	+7,3
Cast.-La Mancha	132.725	6,8	+15,1
Castilla y León	106.159	4,2	+17,3
Aragón	105.361	8,2	+8,7
País Vasco	85.542	4,0	+16,2
Galicia	73.756	2,6	+6,3
Navarra	55.444	9,2	+11,5
La Rioja	35.037	11,4	+12,7
Asturias	30.258	2,8	+12,9
Extremadura	27.467	2,5	+8,3
Cantabria	23.834	4,2	+16,0
Ceuta	3.078	4,0	+1,3
Melilla	3.982	5,9	+37,7
ESPAÑA	4.144.166	9,3	+11,1

Extranjeros empadronados sobre el total de población de cada CC AA



Distribución de la población extranjera 3

■ EMPADRONADOS POR CC AA

	1-1-2006	Variación 2006-05 (%)
Andalucía	7.975.672	1,5
Aragón	1.277.471	0,6
Asturias	1.076.896	0,02
Baleares	1.001.062	1,7
Canarias	1.995.833	1,3
Cantabria	568.091	1,0
Cast. y León	2.523.020	0,4
Cast.-La Mancha	1.932.261	1,9
Cataluña	7.134.697	1,9
C. Valenciana	4.806.908	2,3
Extremadura	1.086.373	0,2
Galicia	2.767.524	0,1
Madrid	6.008.183	0,7
Murcia	1.370.306	2,5
Navarra	601.874	1,4
País Vasco	2.133.684	0,4
La Rioja	306.377	1,7
Ceuta	75.861	0,7
Melilla	66.871	2,0
ESPAÑA	44.708.964	1,3

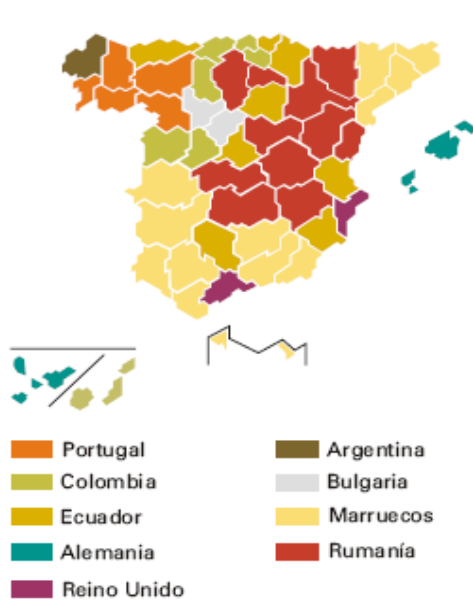
EL PAÍS, viernes 2 de marzo de 2007

(*) Casi 300.000 extranjeros han sido excluidos de la estadística tras las renovaciones de papeles en el padrón.



Distribución según origen 1

Nacionalidades predominantes. 2005



	Total extranjeros	% del total
Total	3.730.610	100,0
Marruecos	511.294	13,7
Ecuador	497.799	13,3
Rumanía	317.366	8,5
Colombia	271.239	7,3
Reino Unido	227.187	6,1
Argentina	152.975	4,1
Alemania	133.588	3,6
Bolivia	97.947	2,6
Italia	95.377	2,6
China	87.731	2,4
Perú	85.029	2,3
Francia	77.791	2,1
Portugal	66.236	1,8

1. Marruecos
2. Ecuador
3. Rumania
4. Colombia
5. Reino Unido

España en cifras 2006. INE

- La distribución depende también de la nacionalidad de los inmigrantes.
- Casi la mitad (44.81%) de los inmigrantes censados viven en Madrid, Barcelona y Alicante.

Distribución según origen 2

EXTRANJEROS POR NACIONALIDADES

Entre paréntesis, % del total de extranjeros.

1. Marruecos	563.012 (13,5%)
2. Ecuador	461.310 (11,3%)
3. Rumania	407.159 (9,8%)
4. R. Unido	274.722 (6,6%)
5. Colombia	265.141 (6,4%)

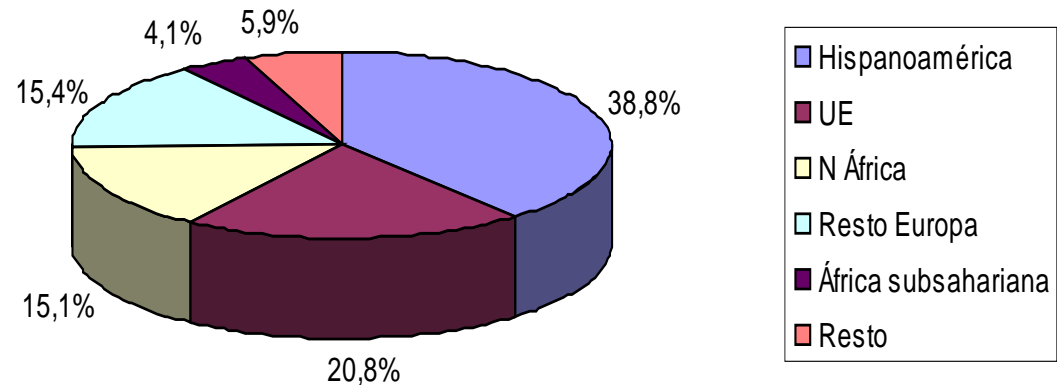
6. Alemania	150.490 (3,6%)
7. Argentina	150.252 (3,6%)
8. Bolivia	139.802 (3,3%)
9. Italia	115.791 (2,7%)
10. China	104.681 (2,5%)

EL PAÍS, viernes 2 de marzo de 2007

Distribución según origen 3

1. Hispanoamérica
2. Unión Europea
3. Europa no comunitaria
4. Norte de África
5. África subsahariana
6. Resto de países

Origen población extranjera



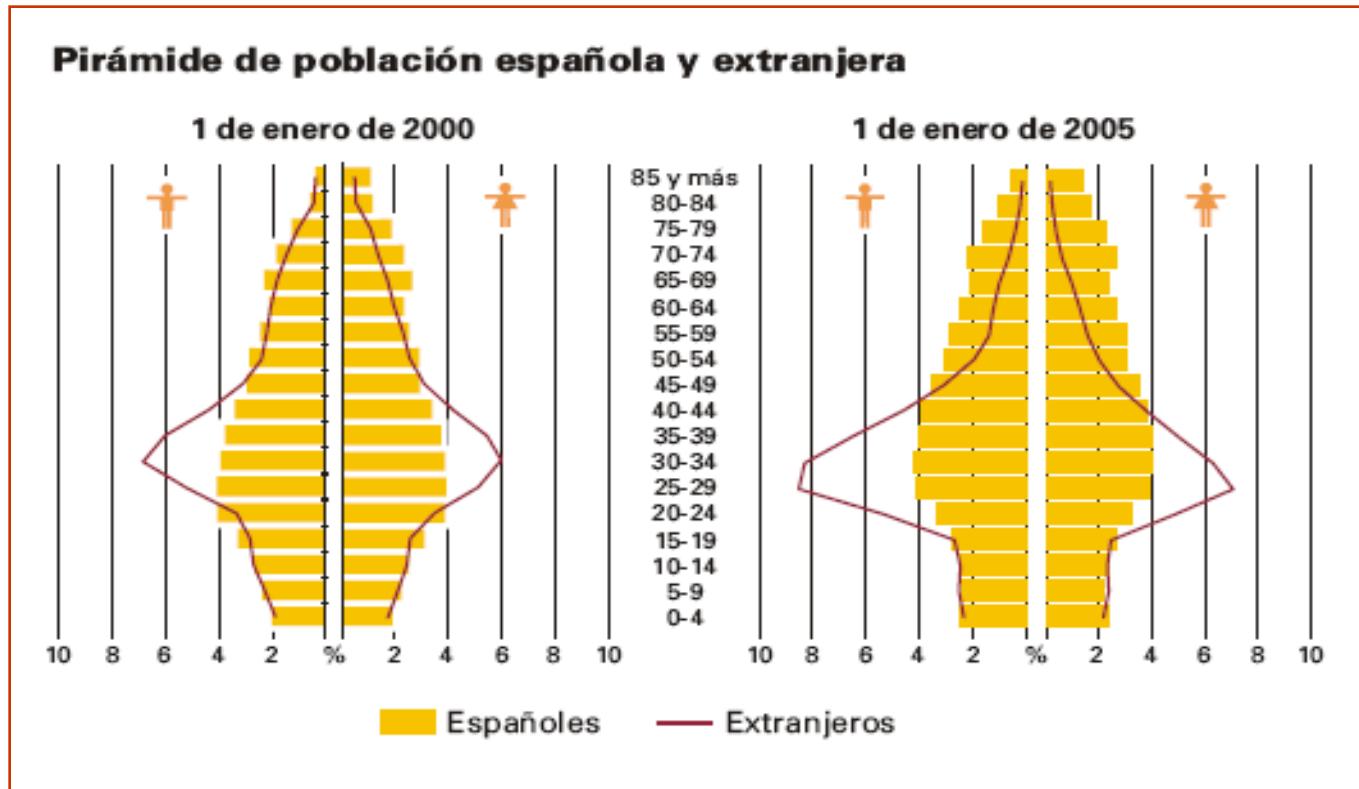
Características

- **Mayor número de hombres que de mujeres: 53% frente al 46%.**
- **La mayoría viene en busca de un puesto de trabajo.**
- **Entre los inmigrantes de la UE hay un número importante de jubilados.**



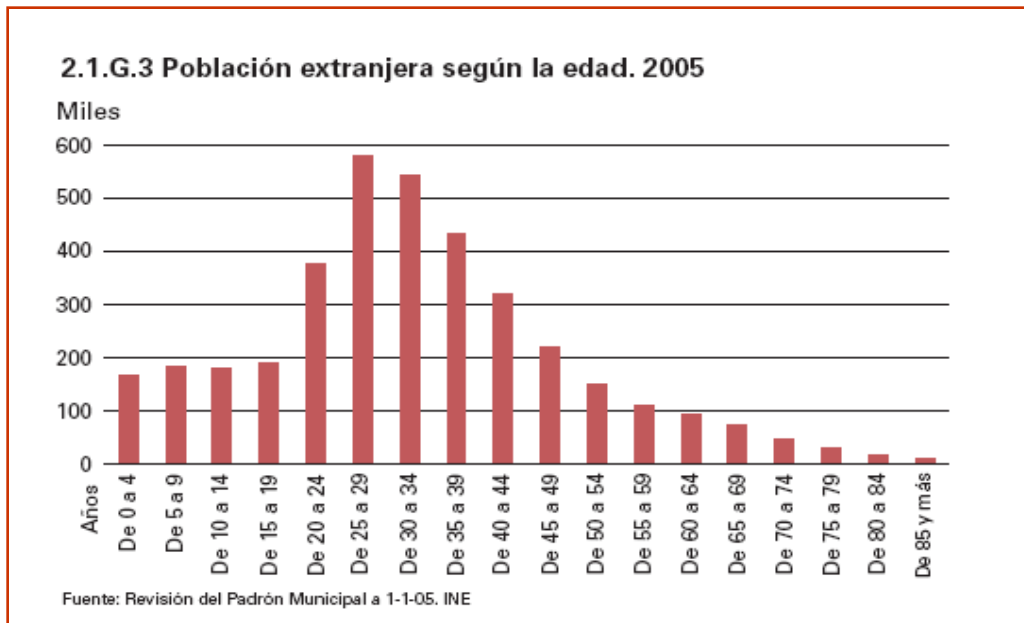
Phil Morris, británico, en la terraza de una cafetería de la urbanización La Marina, en San Fulgencio (Alicante). / N.T.

Edad población extranjera 1




España en cifras 2006. INE

Edad población extranjera 2

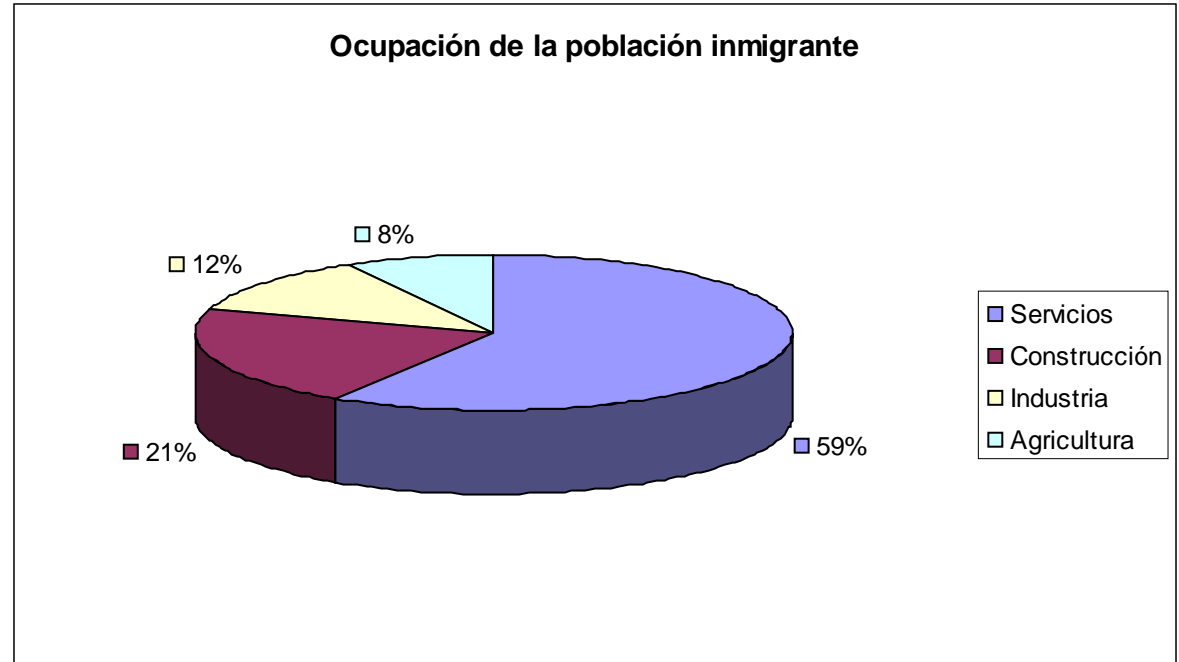


INE. Anuario Estadístico de España 2006



Edad media de los extranjeros: 32 años, frente a 41 de los españoles

Ocupación laboral 1



1. Servicios
2. Construcción
3. Industria
4. Agricultura

Ocupación laboral 2

- Los inmigrantes de la UE suelen estar ocupados en el sector financiero y comercial.
- La mayoría de hispanoamericanos trabajan en la hostelería y servicio doméstico.
- La población del Este de Europa trabaja en la construcción.
- Los magrebíes se emplean en la agricultura.




¿Cómo llegan los inmigrantes? 1

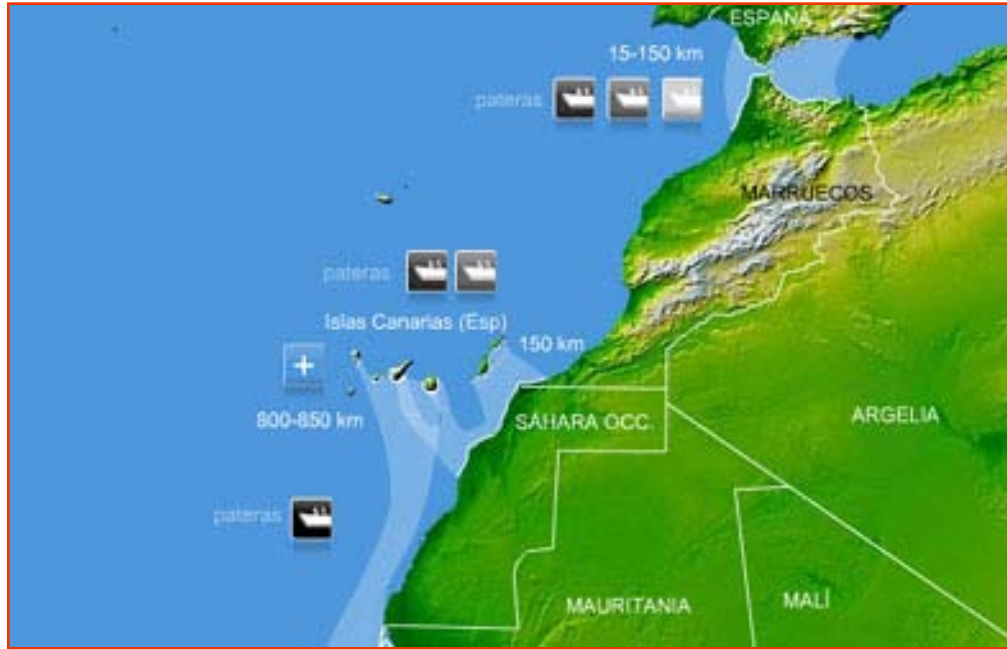
- La mayoría de inmigrantes llegan a España en avión procedentes de Hispanoamérica o del Este de Europa como turistas.



Control de seguridad en el aeropuerto de Barajas. / CRISTÓBAL MANUEL.



¿Cómo llegan los inmigrantes? 2



Muchos inmigrantes africanos llegan en pateras o en cayucos (pequeñas embarcaciones).



¿Cómo llegan los inmigrantes? 3



- Las pateras suelen ser el peligroso transporte en el que los inmigrantes tratan de cruzar el Estrecho de Gibraltar.
- Más de 4.000 personas han muerto en los últimos 5 años (según ATIME).
- 16.504 detenidos en la costa en 2003.
- 735 redes de tráfico de personas desarticuladas y 2.070 detenciones.
- Mueve un negocio de 7.000 millones de dólares al año según Cruz Roja.
- “Las Cartas de Alou”. Artículo de El Mundo.

¿Cómo llegan los inmigrantes? 4



Las pateras han sufrido una reforma en la que se le han añadido unos listones de madera. El efecto que esto produce es que la barcaza puede llevar a más personas pero su estabilidad disminuye considerablemente, con lo que pelagra aún más la vida de estas personas.

¿Cómo llegan los inmigrantes? 5

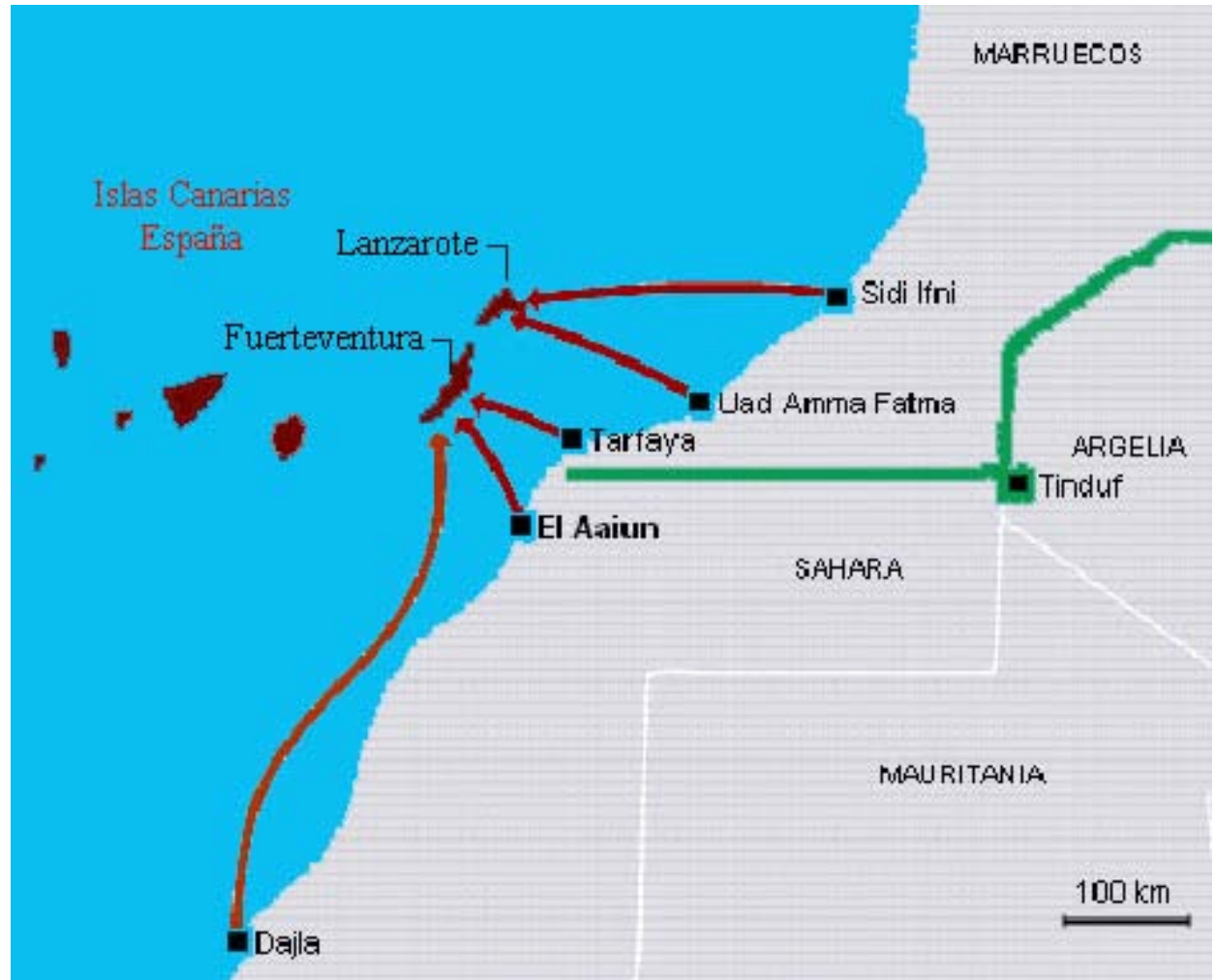
Drama humano

Por desgracia muchos no pueden llegar debido a la fragilidad de los barcos, y otros llegan a las costas españolas exhaustos.



Rutas de las pateras y cayucos 1

Paso de África a Canarias



Rutas de las pateras y cayucos 2

Escenario socioeconómico de los países de procedencia

■ EVOLUCIÓN DE LA RENTA PER CÁPITA



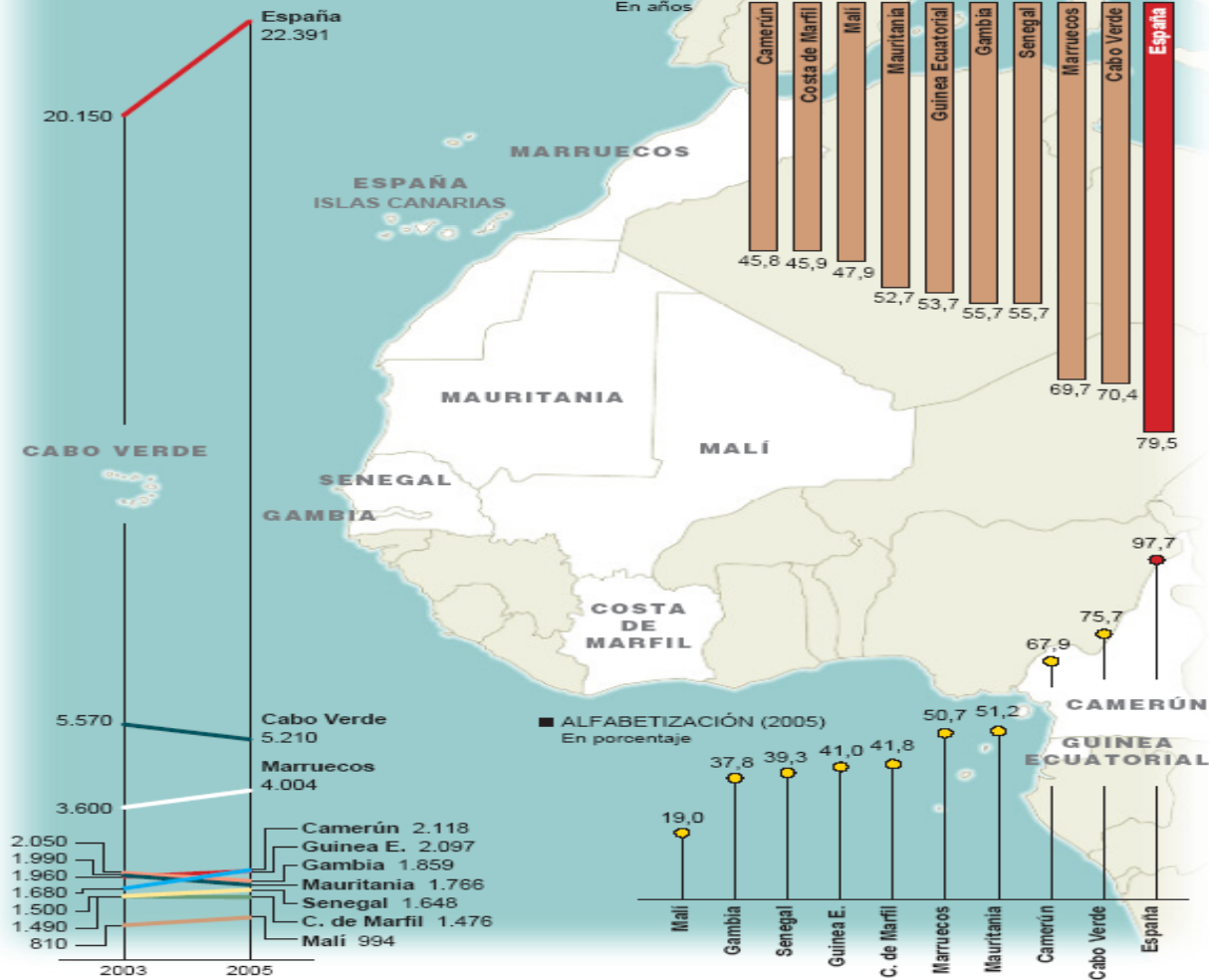
CLARA BLANCHAR

En dólares PPA (paridad de poder adquisitivo)

■ ESPERANZA DE VIDA AL NACER EN 2005



ASSOCIATED PRESS

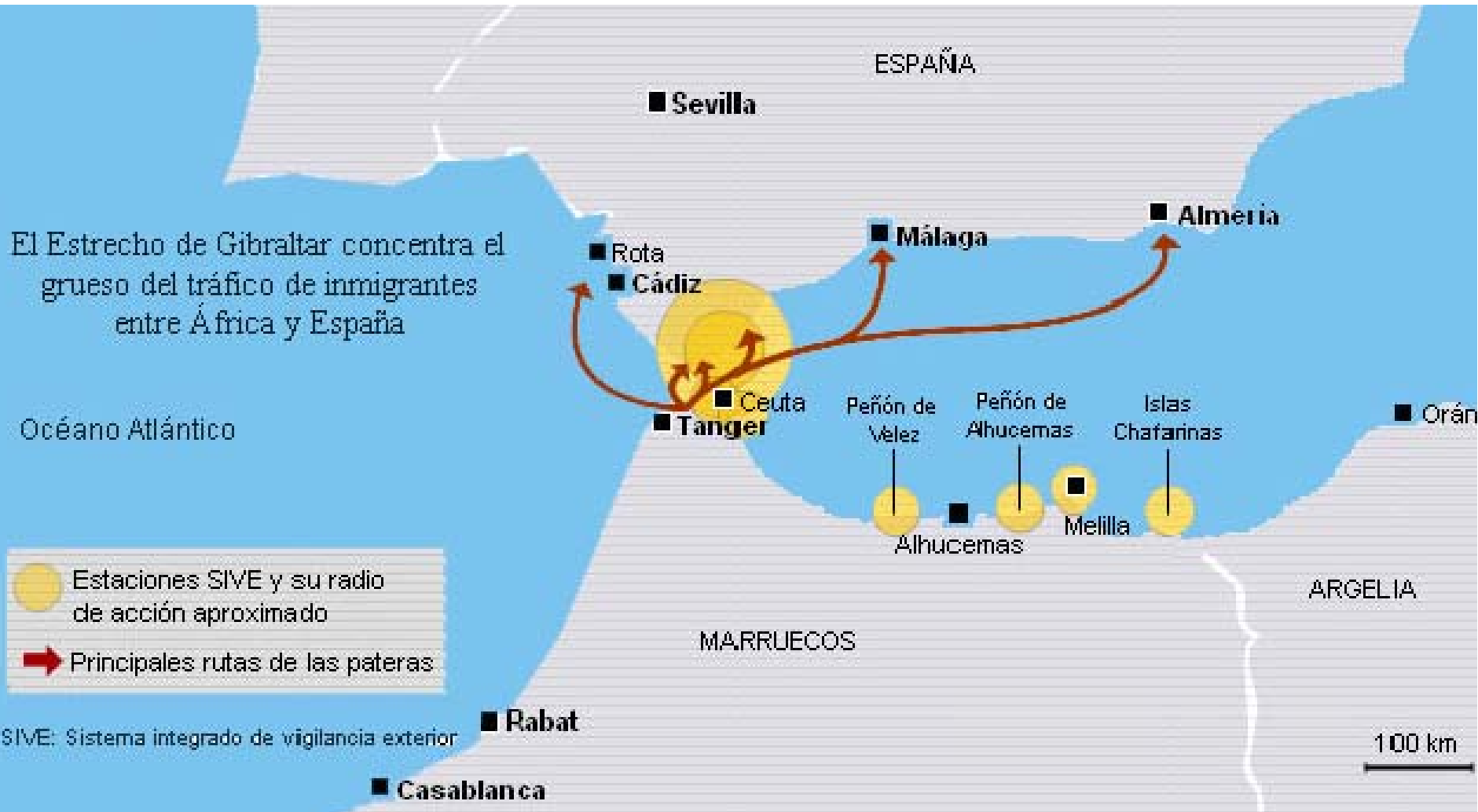


Fuente: Informe del Índice de Desarrollo Humano (ONU, 2003, 2004 y 2005).

G. HERMOSO

Rutas de las pateras y cayucos 3

Paso de África a la península

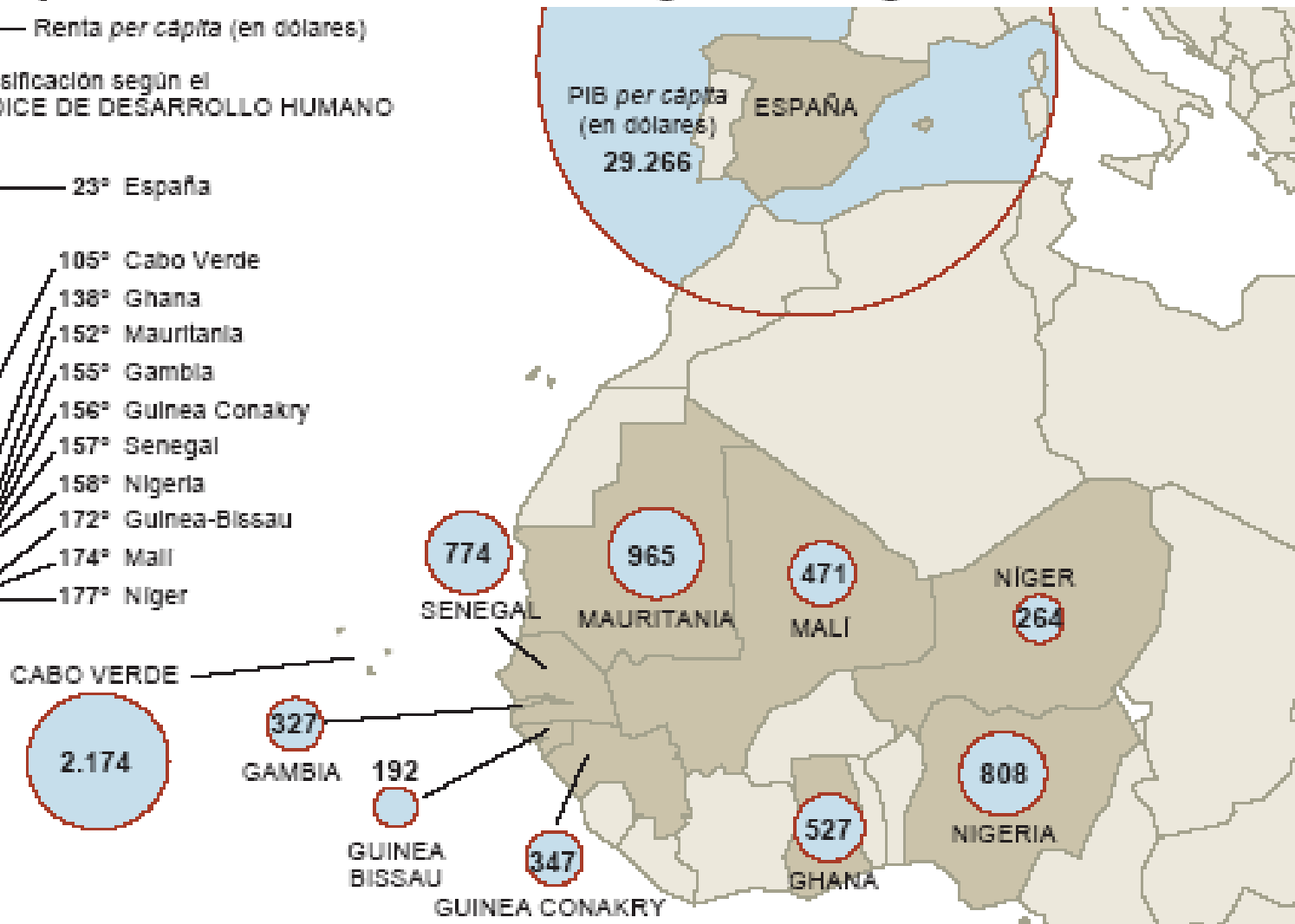



Rutas de las pateras y cayucos 4

Los países subsaharianos de la inmigración irregular

● Renta per cápita (en dólares)

Clasificación según el
INDICE DE DESARROLLO HUMANO



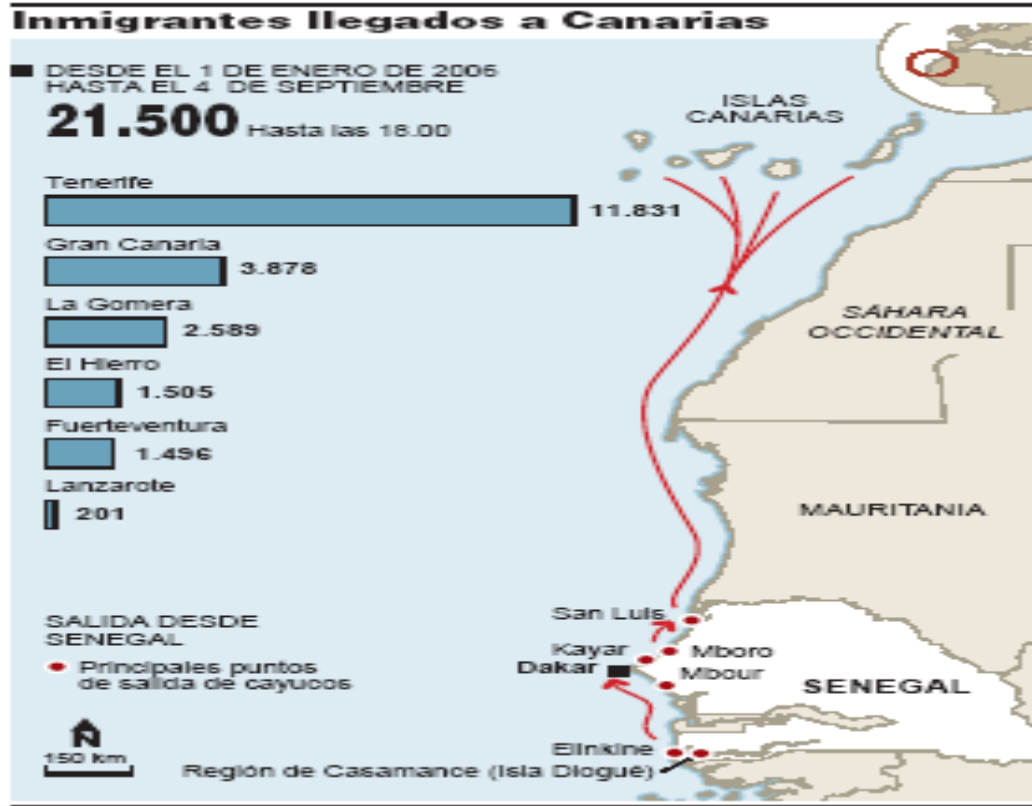
Fuentes: Fondo Monetario Internacional y ONU.

EL PAÍS

Rutas de las pateras y cayucos 5

La inmigración hacia el norte se baja al sur

La partida de cayucos desde Senegal se concentra en cinco zonas, sobre todo en Casamance, con menor control de Dakar



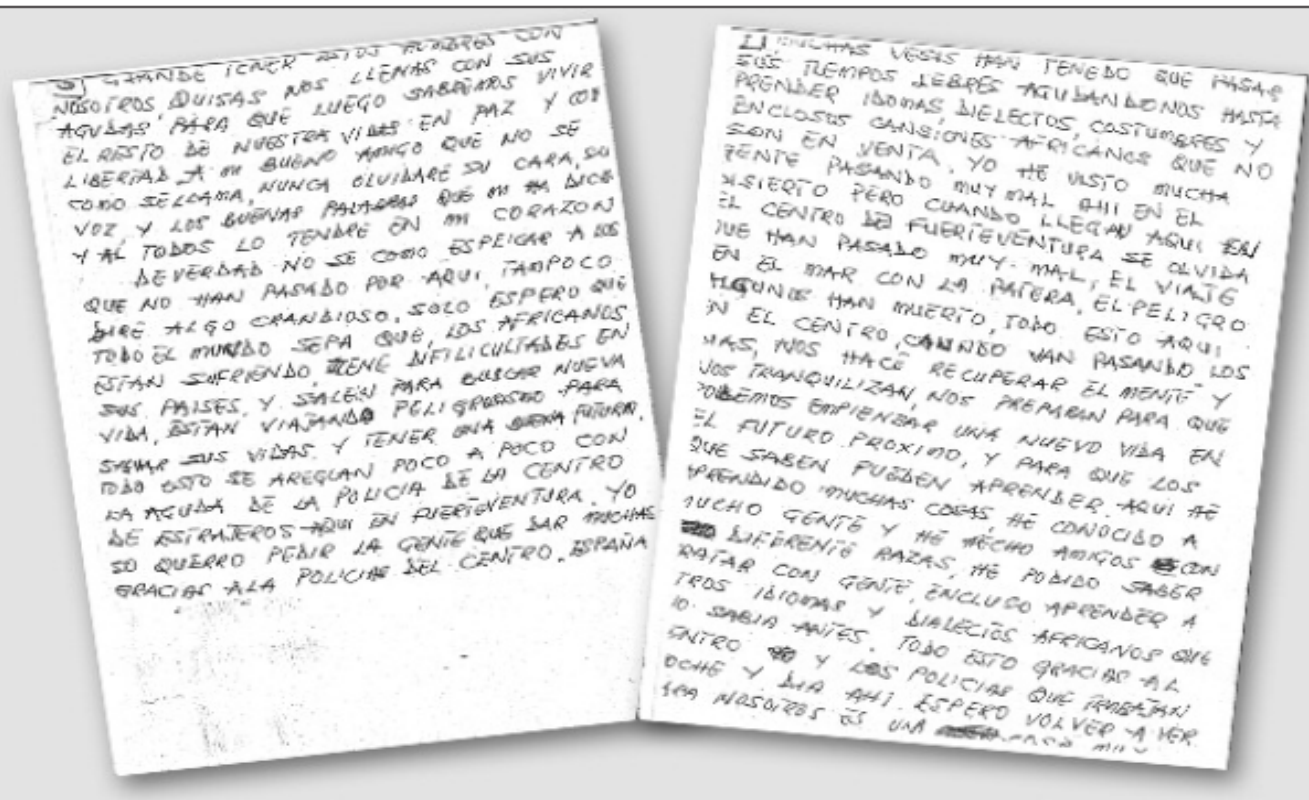
La carta escondida

Un inmigrante de Costa de Marfil deja ocho hojas manuscritas antes de abandonar el centro de Fuerteventura, en las que relata su huida de África y alaba el trato recibido a su llegada a España

“Si uno se queda atrás, se pierde, no hay que parar; llegamos a la playa con la barriga vacía”

“Me gustaría que todo el mundo supiera lo que hacen los policías del CIE por los africanos”

“Estuvimos tres semanas en el desierto; algunos murieron en busca de agua”



Los dos últimos folios de los ocho escritos por el africano desconocido en el CIE de Fuerteventura.

Percepción y conciencia social 1

EL PAÍS, lunes 9 de octubre de 2006



Escenificación en el estanque del parque del Retiro de la llegada de inmigrantes a las costas españolas. / BERNARDO PÉREZ

Las pateras entran por el Retiro

Una organización que defiende los derechos de los inmigrantes escenifica la llegada de barcas

Percepción y conciencia social 2



Jóvenes disfrazados de guardias civiles y de inmigrantes simulan una 'paterada'

Otro momento de la paterada organizada en el Retiro. / B. P.

El País, 9 de octubre de 2006

Aspectos legales 1

- Los inmigrantes de la UE tienen los mismos derechos que los españoles.
- El resto de extranjeros tienen que solicitar un permiso de trabajo o de residencia.
- Si no tienen esta documentación son inmigrantes ilegales.
- Se puede solicitar la nacionalidad española después haber residido en España de manera legal de dos a diez años dependiendo de qué los países de procedencia.



Aspectos legales 2

- Desde 1985 se han realizado seis regularizaciones de inmigrantes.
- Ley Orgánica 4/2000 sobre derechos y libertades de los extranjeros en España y su integración social.
- Posteriormente tienen lugar tres reformas (LO 8/2000, LO 11/2003 y LO 14/2003).
- En 2004 con la llegada del PSOE al poder se aprueba el Reglamento de desarrollo de la Ley de Extranjería, RD 2393/2004. Su principal novedad: un proceso extraordinario de regularización de inmigrantes.
- La Orden PRE 140/2005 desarrolla el procedimiento aplicable al proceso de regularización.



Fotografía: Alberto Cuéllar para El Mundo

Aspectos legales 3

Disposición transitoria tercera. Proceso de normalización.

1. En el plazo de tres meses desde la entrada en vigor del Reglamento de la Ley Orgánica 4/2000, de 11 de enero, sobre derechos y libertades de los extranjeros en España y su integración social, los empresarios o empleadores que pretendan contratar a un extranjero, podrán solicitar que se le otorgue una autorización inicial de residencia y trabajo por cuenta ajena, siempre y cuando se cumplan las siguientes condiciones:

- a) Que el trabajador figure empadronado en un municipio español al menos con seis meses de anterioridad a la entrada en vigor del Reglamento de la Ley Orgánica 4/2000, de 11 de enero, sobre derechos y libertades de los extranjeros en España y su integración social y se encuentre en España en el momento de realizar la solicitud.
- b) Que el empresario o empleador haya firmado con el trabajador un contrato de trabajo cuyos efectos estarán condicionados a la entrada en vigor de la autorización de residencia y trabajo solicitada.

En el contrato de trabajo, el empresario se comprometerá, con independencia de la modalidad contractual y el tipo de contrato utilizado, al mantenimiento de la prestación laboral por un período mínimo de seis meses, salvo en el sector agrario, en el que el período mínimo será de tres meses.

En los sectores de la construcción y la hostelería, el cumplimiento del compromiso de mantenimiento de la prestación laboral de seis meses podrá llevarse a cabo dentro de un período máximo de doce meses.

Cuando los contratos de trabajo sean a tiempo parcial, el período de prestación laboral se incrementará proporcionalmente a la reducción sobre la jornada ordinaria pactada en dicho contrato, en los términos que establezca el Ministerio de Trabajo y Asuntos Sociales.

- c) Que se cumplan los requisitos contemplados en el artículo 50 del Reglamento de la Ley Orgánica 4/2000, de 11 de enero, sobre derechos y libertades de los extranjeros en España y su integración social, para el otorgamiento de una autorización para trabajar, con excepción de lo dispuesto en sus párrafos a), b) y g).

Aspectos legales 4

Regularización 2005

- **El gobierno pretendía regularizar a 800.000 extranjeros en 6 meses concediéndoles un permiso de residencia de un año. Solicitudes presentadas a 7 de mayo de 2005: 690.679.**
- **Requisitos: debían llevar un mínimo de seis meses en España y acreditar estabilidad laboral o arraigo social.**

Aspectos legales 5

30 / ESPAÑA

EL PAÍS, viernes 15 de abril de 2005

Los extranjeros pueden pedir la regularización con sólo la solicitud de inscripción en el censo

El INE elabora una lista de documentos con los que pueden empadronarse de forma retroactiva

La UE juzga “positivo” el proceso de normalización

TOMÁS BÁRBULO, Madrid
Los empresarios pueden presentar desde hoy los expedientes de regularización de los inmigrantes que deseen contratar aportando sólo el certificado de la solicitud de empa-









dronamiento de éstos, según anunció ayer el ministro de Trabajo y Asuntos Sociales, Jesús Caldera. Con esta medida, la Administración intenta dar a los ayuntamientos tiempo para tramitar los certificados de em-

padronamiento retroactivo. Los documentos definitivos deberán ser entregados en las oficinas de la Seguridad Social en el plazo de 15 días desde la presentación del resto del expediente.

El Observatorio de la Unión Europea sobre Racismo y la Xenofobia, con sede en Viena, calificó ayer como “positivo” el proceso de regularización de extranjeros con trabajo, “que da a 800.000 inmigrantes la oportunidad de residir y trabajar legalmente en España”, en comparación con la “dura y rigurosa” política en esta materia aplicada por el Gobierno del PP.

Aspectos legales 6

Procesos de regularización de los diferentes ejecutivos

PROCESO Y AÑO	RESOLUCIONES POSITIVAS	TOTAL	PARTIDO	MINISTRO
1986	38.181	147.316		J. Barrionuevo
1991-1992	109.135			J.L. Corcuera
1996 (Redocumentación)	21.283	479.484		J. Mayor Oreja
2000	169.157			J. Mayor Oreja
2001 (Ecuatorianos)	20.352			M. Rajoy
2001 (Reexamen)	36.013			M. Rajoy
2001 (Arraigo)	232.679			M. Rajoy
2005 (Normalización)	577.923	577.923		J. Caldera

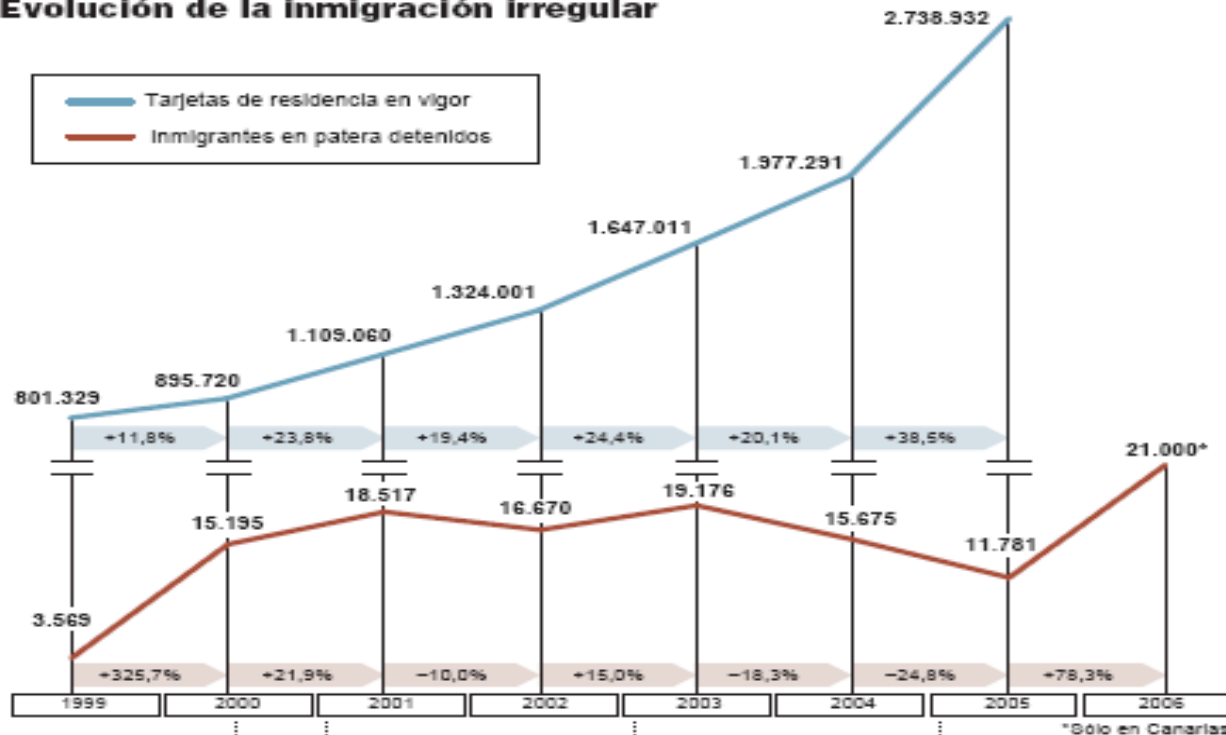
EL PAÍS

1,2 MILLONES DE PERMISOS EN 20 AÑOS. La regularización extraordinaria de inmigrantes ha sido un instrumento habitual en la política de extranjería de todos los Gobiernos que ha tenido España en democracia. El PSOE acometió tres regularizaciones masivas, mientras que el PP aprobó cinco. En total, 1,2 millones de extranjeros lograron permiso de residencia por esta vía en 20 años.

El País, 12 de septiembre de 2006

Aspectos legales 7

Evolución de la inmigración irregular



FEBRERO 2000
Entra en vigor la nueva Ley de Extranjería (PP). Regularización extraordinaria de 152.027 extranjeros.

ENERO 2001
Entra en vigor la primera reforma de la Ley de Extranjería. Comienza el proceso de regularización por arraigo, del que se beneficiarán 122.310 extranjeros.

FEBRERO 2001
Reexamen del primer proceso de regularización del que se beneficiarán 36.013 extranjeros.

ABRIL 2001
"Operación Ecuador": regularización de 24.352 ecuatorianos.

OCTUBRE 2003
Segunda reforma de la Ley de Extranjería. Los delincuentes extranjeros condenados por delitos con penas superiores a seis años serán expulsados del país.

DICIEMBRE 2003
Tercera reforma de la Ley de Extranjería. La policía tendrá acceso a los datos del padrón municipal, donde se inscriben los inmigrantes sin papeles para obtener la tarjeta sanitaria. Los transportistas deberán informar a la policía de la identidad de quienes quieran entrar en España desde países que no pertenezcan al espacio Schengen.

2005
Regularización de inmigrantes 580.000 extranjeros regularizados por una disposición adicional del reglamento de extranjería.

*Sólo en Canarias

Reagrupación familiar 1

EL PAÍS, jueves 15 de marzo de 2007

La reagrupación familiar abre la puerta a 245.000 inmigrantes en sólo tres años

El Gobierno considera que “estamos ante la segunda fase de un proyecto migratorio”

TOMÁS BÁRBULO, Madrid
Casi un cuarto de millón (244.210) de parientes directos de inmigrantes han sido regularizados en los últimos tres años a través de la reagrupación familiar. La cifra

supone nada menos que el 30% de los 803.370 extranjeros no comunitarios que obtuvieron una tarjeta de residencia en el mismo periodo. Ese porcentaje, que se ha disparado a partir de 2004, está cambiando

a marchas forzadas el panorama de la inmigración en España. La secretaria de Estado de Inmigración, Consuelo Rumi, confirma el fenómeno: “Estamos ante la segunda fase de un proyecto migratorio familiar”.

En el año 2000, la Administración sólo concedió siete autorizaciones de residencia por la vía de la reagrupación familiar. El año pasado fueron 97.759. Y, si sumamos las concedidas a lo largo de los últimos siete años, el resultado asciende a 276.676. Estamos, pues, ante un fenómeno que crece en progresión geométrica.

El colapso que la llegada masiva de los inmigrantes provocó en las oficinas de ex-

La familia no sólo crece, se dispara

tranjería durante los Gobiernos del PP retrasó la aplicación del derecho de muchos inmigrantes a reunirse en España con sus parientes directos. Esto queda patente en el desequilibrio existente entre 2000 y 2004 entre el número de solicitudes de reagrupación

cursadas y las concedidas cada año.

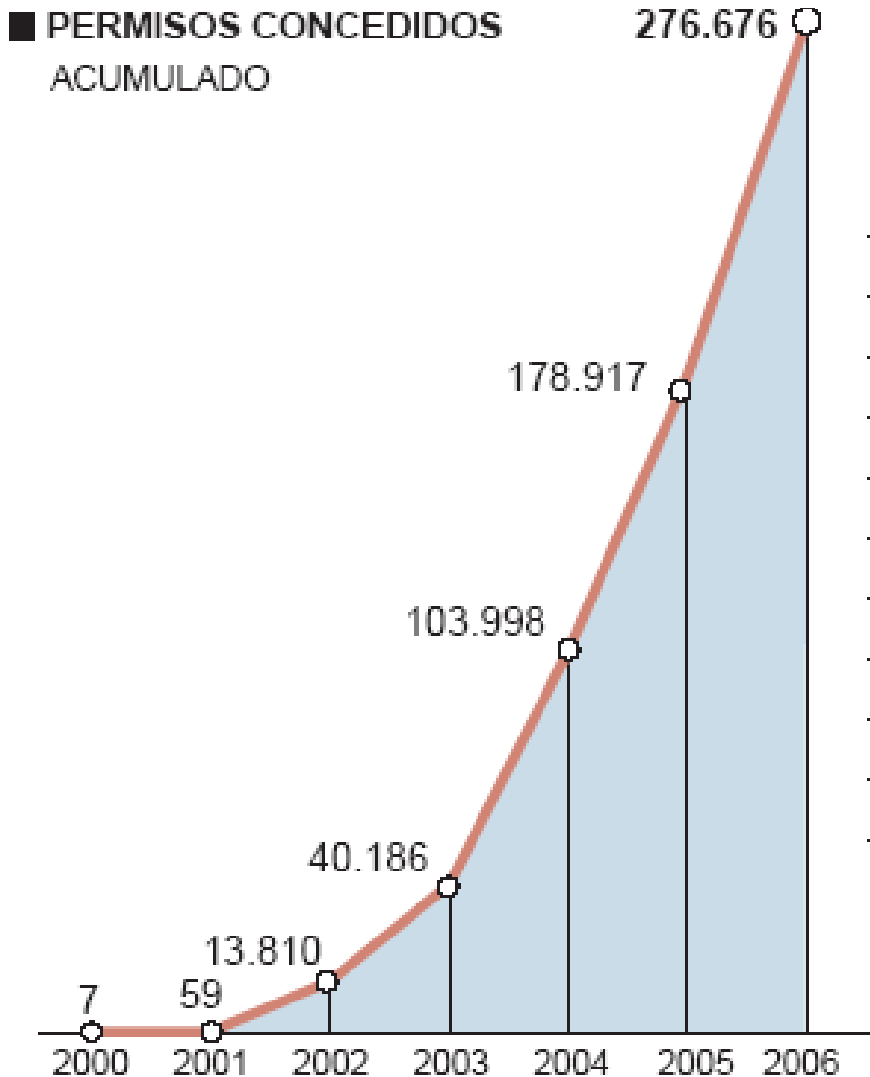
Así, en 2000 fueron solicitadas 7.197, pero sólo se concedieron siete. En 2001 fueron solicitadas 10.028, pero sólo se concedieron 52. En 2002 la diferencia comenzó a reducirse: fueron solicitadas 18.541 y se concedie-

ron 13.751. En el año 2003, fueron solicitadas 32.561 y se concedieron 26.435...

Expertos en inmigración consideran que el aumento de las reagrupaciones familiares continuará en los próximos años, pues son realizadas por personas que “han consolidado su proyecto migratorio”. Es decir, han alcanzado una estabilidad económica y una integración social. Se han “establecido”.

Reagrupación familiar 2

Autorizaciones de residencia por reagrupación familiar



■ PAÍSES DE PROCEDENCIA DE LOS FAMILIARES
En 2000-2006

1. Marruecos	112.649
2. China	36.037
3. Colombia	34.541
4. Ecuador	29.895
5. Perú	25.407
6. Rep. Dominicana	13.760
7. Pakistán	11.586
8. Senegal	7.308
9. Argelia	5.940
10. Ucrania	5.308

EL PAÍS, jueves 15 de marzo de 2007

EL PAÍS

MARTES 12 DE SEPTIEMBRE DE 2006
Año XXXI. Número 10.688

DIARIO INDEPENDIENTE DE LA MAÑANA
www.elpais.es

EDICIÓN MADRID
Precio: 1 euro

PSOE y PP suscriben que no haya más regularizaciones de inmigrantes

Rajoy propone que por ley se prohíban las legalizaciones masivas de extranjeros

Los socialistas dan un giro radical y endurecen su posición ante la oleada migratoria

Los dos grandes partidos desean dialogar sobre el problema que más preocupa a los españoles

El PP propone ahora modificar la Ley de Extranjería para prohibir nuevas regularizaciones extraordinarias, aunque el PSOE asegura que no piensa modificar la norma que aprobó el Gobierno popular en 2003. Pese a todo, los socialistas reiteran su rechazo a nuevas regularizaciones. En los últimos 20 años ha habido ocho regularizaciones extraordinarias, con las que 1,2 millones de inmigrantes han logrado papeles. De ellos, 720.000 fueron regularizados por el PSOE. Páginas 17 a 20

Los dos partidos que han gobernado en España en los últimos 24 años y que no se ponen de acuerdo en nada desde hace dos años coinciden en rechazar nuevas regularizaciones extraordinarias de inmigrantes. La oleada de cayucos que han llegado a Canarias en el último mes y medio —más de 5.000 inmigrantes irregulares han entrado a España en ese plazo a través del archipiélago— ha provocado un cambio de rumbo en la política de inmigración.



Comparación de las políticas de inmigración del gobierno británico y español:

Artículo en *The Guardian*

Out of the shadows

February 9th 2005

www.guardian.co.uk/analysis/story/0,,1408573,00.html

Spain's amnesty for illegal migrants may work better than Britain's attempted crackdowns

Nick Pearce and Dhananjayan Sriskandarajah

Wednesday February 9, 2005

[The Guardian](#)



Aspectos negativos 1

Xenofobia

- Aunque hay un mínimo registro de conflictos violentos
- El 59,4 % cree que en España hay más inmigrantes de los que se puede acoger
- Levante, Cataluña y Aragón mayor percepción de excesiva presencia de inmigrantes

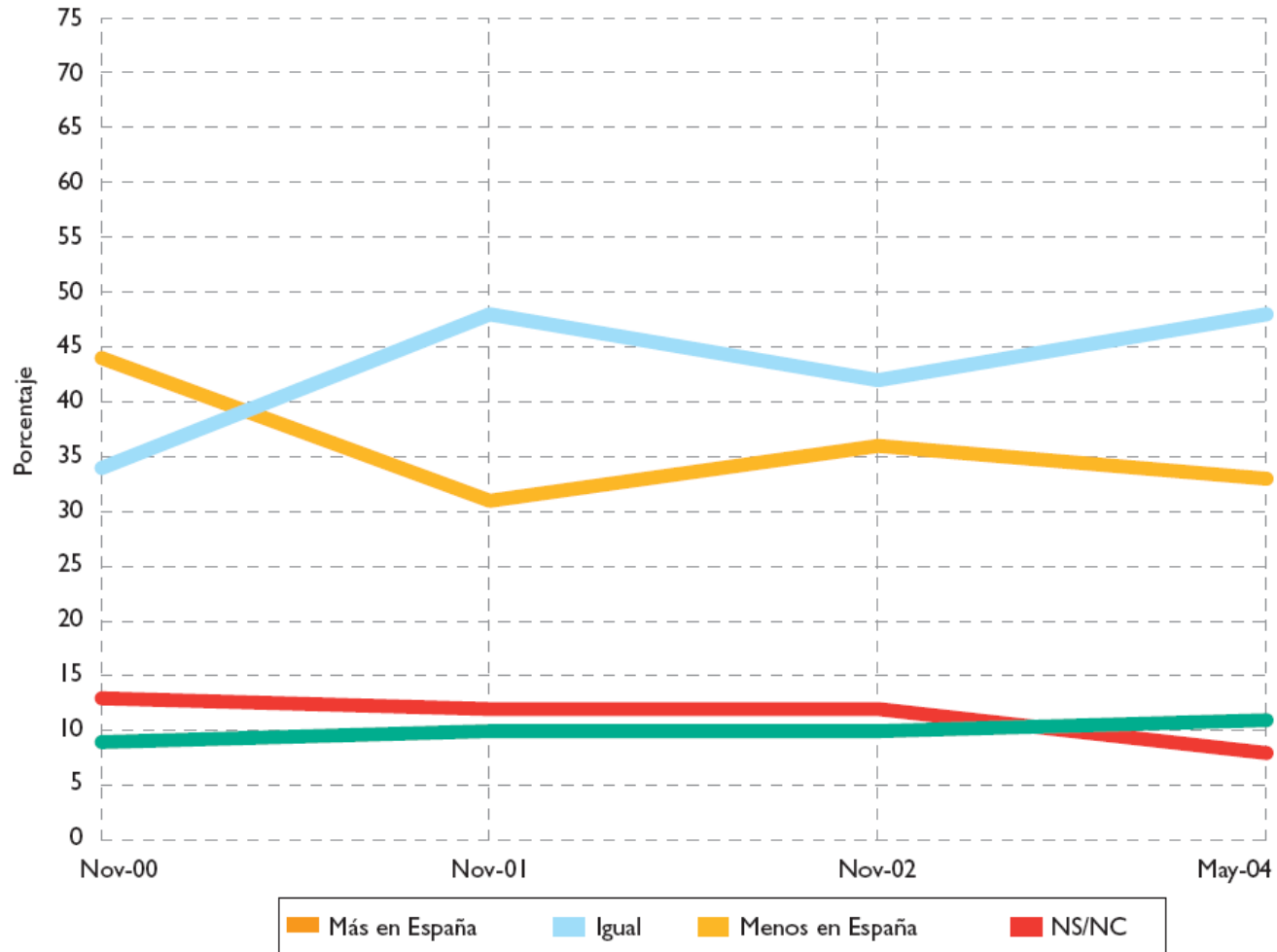


El nivel de estudios es determinante a la hora de valorar este fenómeno: a menor nivel de estudios mayor preocupación / rechazo.

Aspectos negativos 2

GRÁFICO 3.8

EVALUACIÓN QUE HACEN LOS INMIGRANTES SOBRE EL RACISMO O XENOFOBIA DE LOS ESPAÑOLES POR COMPARACIÓN CON OTROS PAÍSES EUROPEOS



Aspectos negativos 3

Protesta en Tenerife contra la llegada de 'sin papeles'

J. M. P. Santa Cruz de Tenerife
Cientos de personas (1.900, según la Delegación del Gobierno, y 15.000, según los convocantes) se manifestaron ayer en Santa Cruz de Tenerife bajo el lema *Basta ya, no cabemos más*, para exigir a los Gobiernos canario y central y a la Unión Europea la instauración en las islas de una ley de residencia que acote y regule la llegada y establecimiento de inmigrantes. La Policía Municipal de Santa Cruz cifró en 9.000 los asistentes a la marcha.

La protesta fue organizada por la Confederación de Asociaciones de Vecinos de Canarias (Concave) y la organización Identidad Canaria y contó con el apoyo de los partidos minoritarios Centro Canario Nacionalista y Partido Nacionalista Canario, aunque fue rechazada por los órganos de dirección de Coalición Canaria, el Partido

Socialista Canario, decenas de asociaciones de inmigrantes, los sindicatos UGT y Comisiones Obreras y por la CEAR. Los manifestantes portaban banderas canarias independentistas y corearon lemas como "La isla se hunde, no cabemos más" o "España, escucha, Canarias está en la lucha". Rodeados de un dispositivo policial, la marcha la cerraban nueve representantes del movimiento ultraderechista, bajo el lema *Alto a la invasión*.

El manifiesto leído al concluir la protesta acaba con algunas preguntas como: "¿Cuántos inmigrantes más son capaces de soportar unas pequeñas islas?" y "¿qué se piensa hacer para poner límite a este despropósito?". La marcha, concluida sin incidentes, se autoproclama preventiva ante la posibilidad de que surjan movimientos xenófobos y racistas en las islas.



Pancarta ultraderechista que cerraba la marcha en Santa Cruz de Tenerife. / EFE

El País, 30 de octubre de 2006

Aspectos negativos 4

- **Inseguridad.**
 - ❑ Aumento de redes de tráfico de personas.
 - ❑ Aumento de la tensión en los puntos de llegada de inmigrantes ilegales: hacinamiento, centros de retención, etc.
 - ❑ Aumento de delincuencia en las zonas de concentración de inmigrantes.

EL PAÍS, jueves 26 de octubre de 2006

La inmigración es el principal problema para los españoles

El terrorismo baja a su mínimo histórico, con un 18% de respuestas, según el CIS

C. E. C., Madrid

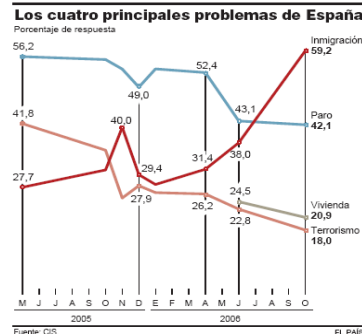
En septiembre, cuando el Gobierno endureció su discurso sobre la inmigración, dijo que no lo hacía porque tuviera alguna encuesta que detectara el aumento de preocupación de los españoles sobre el asunto. Ahora la tiene. La inmigración se ha convertido por primera vez en el principal problema, según la encuesta periódica del CIS. Desde julio, cuando era citada por un 28%, ha pasado en septiembre, poco después de la masiva llegada de cayucos, a un 59,2%, superando al paro. El terrorismo baja a su mínimo histórico.

La inmigración ha desbanado con una gran holgura al tradicional principal problema para los ciudadanos españoles en los últimos años: el paro. Este y el terrorismo han ido alternándose en la cabeza de los tres principales problemas de los españoles por los que periódicamente pregunta el CIS.

La primera plaza depende tradicionalmente de lo cercano que esté el momento en el que se realiza la encuesta del último atentado de ETA. La banda lleva más de tres años sin matar, y eso se nota en el sondeo: el terrorismo ha caído a su mínimo histórico, sólo un 18% de los encuestados lo coloca entre los tres principales problemas. En julio, ya muy abajo, eran el 22,8%.

Lo más novedoso de la encuesta es, sin embargo, la forma en la que la inmigración se ha disparado como preocupación. Del 38% de julio ha pasado a un 59,2%, un ascenso nada habitual en un sondeo que se mantiene más o menos constante con ciertas variables, como la aparición de la vivienda, que en el barómetro de septiembre ha bajado ligeramente, del 24,5% al 20,9%. Si se va un poco más atrás, a mayo de 2005, el aumento de las personas que citan la inmigración como un problema es aún más espectacular, puesto que entonces eran sólo el 27,7%, a una enorme distancia del paro, entonces en el 56,2%.

El momento en el que fue realizada la encuesta, entre el 18 y



el 22 de septiembre, se antoja como una de las claves para explicar esta espectacular subida de la inmigración. La incesante llegada de cayucos desde Senegal en agosto, con imágenes diarias especialmente dramáticas en las costas canarias, se convirtió en el asunto central de casi todos los informativos e incluso del debate político, marcado por el endurecimiento del discurso del Gobierno contra los inmigrantes irregulares.

El portavoz de los socialistas, Diego López Garrido, trató ayer de restar importancia al aumento de la preocupación por la inmigración entre los ciudadanos

El piensa que la gente no está en contra de la inmigración sin más, que es muy positiva para la economía y para la sociedad, dice, sino de la inmigración irregular. "La gente ve que la integración ofrece problemas y tiene que hacerse adecuadamente en la legalidad", afirmó. "La inmigración legal supone un enorme beneficio para España porque es causante del enorme crecimiento económico", enfatizó López Garrido. Los conflictos con la inmigración irregular, añadió, suponen "un problema que le sucede a los países prósperos, un precio que paga todo país que crece extraordinariamente".



Beneficios de la inmigración 1

- Rejuvenecimiento de la pirámide de población.
- Recurso humano básico en sectores claves en el desarrollo socioeconómico de algunas regiones españolas: agricultura, servicio doméstico, cuidado de ancianos.
- Aumento de cuotas a la seguridad social y pago de impuestos.
- Configuración de una realidad pluricultural y multiétnica.



Beneficios de la inmigración 2

EL PAÍS, jueves 16 de noviembre de 2006

ECONOMÍA

La inmigración ha elevado 623 euros la renta por habitante en cinco años

Miguel Sebastián estima que la economía española crece en la actualidad a un ritmo del 4%

CONCHA MARTÍN, Madrid
El fenómeno de la inmigración ha aportado crecimiento a la economía española, ha mejorado la riqueza individual, ha dado más flexibilidad al mercado de trabajo y ha contribui-

do al superávit en las cuentas públicas. Este balance muy positivo figura en un informe elaborado por la Oficina Económica del Gobierno, presentado ayer por su responsable, Miguel Sebastián. En euros contantes y so-

nantes, gracias a los inmigrantes la renta de los españoles ha aumentado en 623 euros en cinco años. Sebastián rectificó al alza las previsiones del Gobierno: "No es exagerado decir" que estamos creciendo al 4%.

Beneficios de la inmigración 3

La inmigración y la economía española

CONTRIBUCIÓN AL CRECIMIENTO DE LA ECONOMÍA ESPAÑOLA

En %

Periodo	PIB	INMIGRACIÓN		
		Total	Renta per cápita	Población
1996-2000	4,1	0,5	0,2	0,3
2001-2005	3,1	1,6	0,4	1,2
1996-2005	3,6	1,1	0,3	0,8

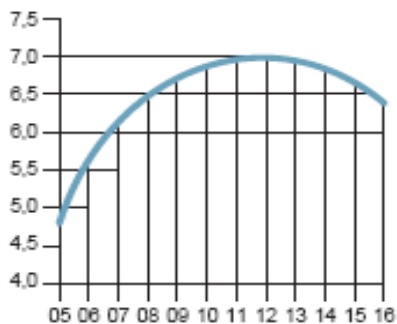
CONTRIBUCIÓN AL CRECIMIENTO DE LA RENTA PER CÁPITA

En %

Periodo	RENTA PER CÁPITA	INMIGRACIÓN			
		Total	Demografía	Empleo	Productividad
1996-2000	3,7	0,2	0,1	0,1	0,0
2001-2005	1,6	0,4	0,4	0,2	-0,2
1996-2005	2,7	0,3	0,2	0,3	-0,1

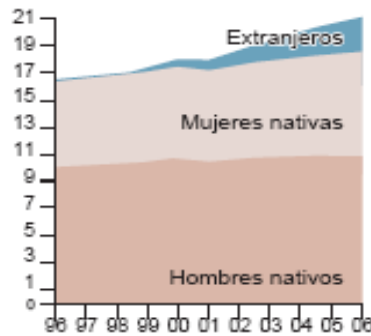
SALDO FISCAL DE LA INMIGRACIÓN (2005-2016)

Miles de millones de euros



COMPOSICIÓN DE LA POBLACIÓN ACTIVA (1996-2006)

Millones de habitantes



Fuente: Oficina Económica del Gobierno.

EL PAÍS



Trabajadores extranjeros en las obras de Abandoibarra en Bilbao. / SANTOS CIRILO

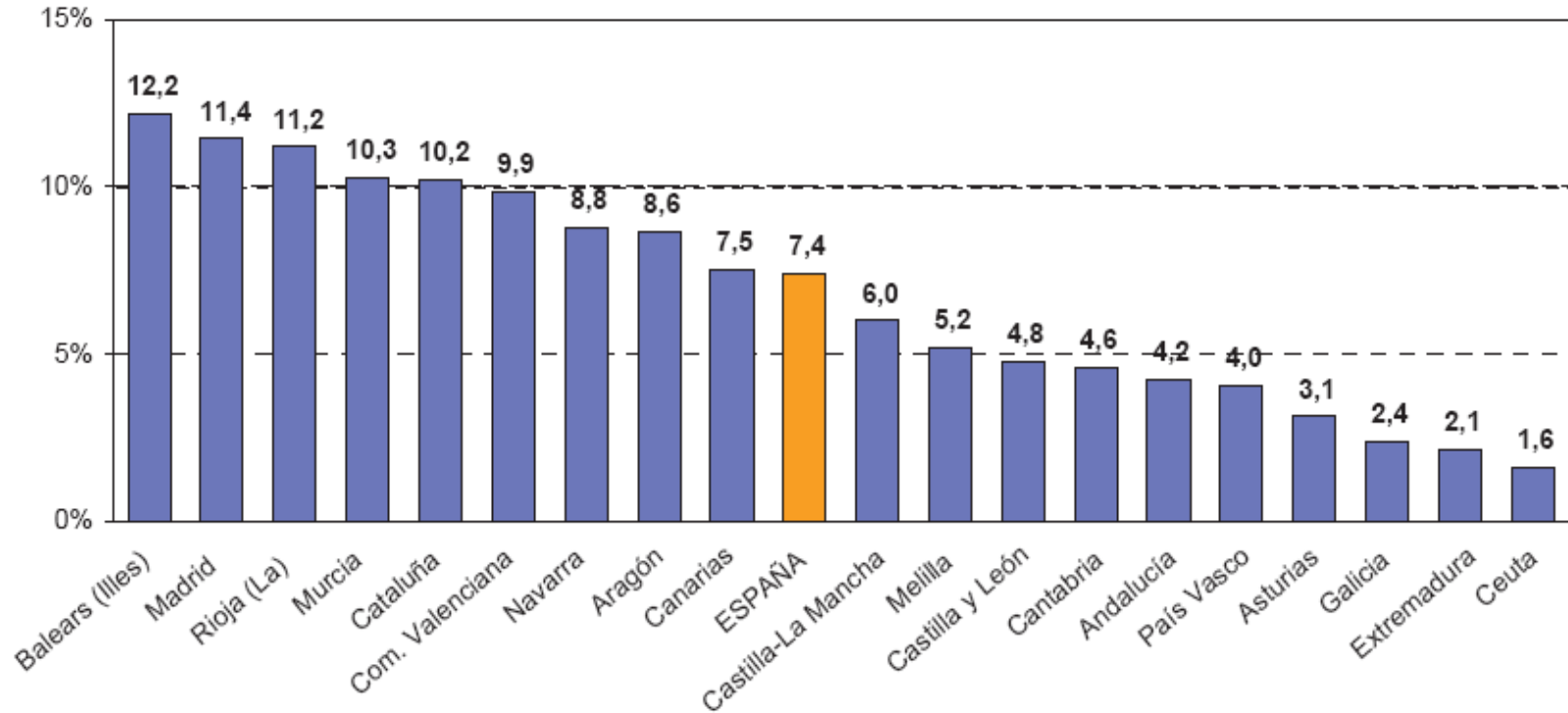
Educación 1

Evolución del alumnado extranjero

	Cursos			
	1995-96	2000-01	2004-05	2005-06 ⁽¹⁾
Total	68.197	155.967	481.492	554.082
Educación no universitaria	57.406	141.916	459.291	529.461
E. Infantil / Preescolar	9.572	24.571	85.799	93.299
E. Primaria	38.397	59.386	198.165	228.072
Educación Especial	150	428	1.572	2.028
E.S.O.	2.490	38.163	124.714	146.387
Bachilleratos	4.518	7.066	19.160	21.828
Formación Profesional	2.279	4.574	19.255	24.063
Enseñanzas de Régimen Especial	..	4.668	10.626	13.784
No consta enseñanza (EE. Rég.General)	—	3.060	—	—
Educación Universitaria (1.º y 2.º ciclo)	10.791	14.051	22.201	24.621

Educación 2

Porcentaje de alumnado extranjero en EE. Régimen General no universitarias por comunidad autónoma. Curso 2005-06⁽¹⁾



Educación 3

Distribución del alumnado extranjero no universitario por procedencia. Curso 2005-06⁽¹⁾

	%
Total	100,0
Europa	27,4
África	19,5
América del Norte	1,0
América Central	3,6
América del Sur	43,6
Asia y Oceanía	4,8

(1) Cifras avance.

Porcentaje de alumnado extranjero en EE. de Régimen General no universitarias por enseñanza y titularidad. Curso 2005-06⁽¹⁾

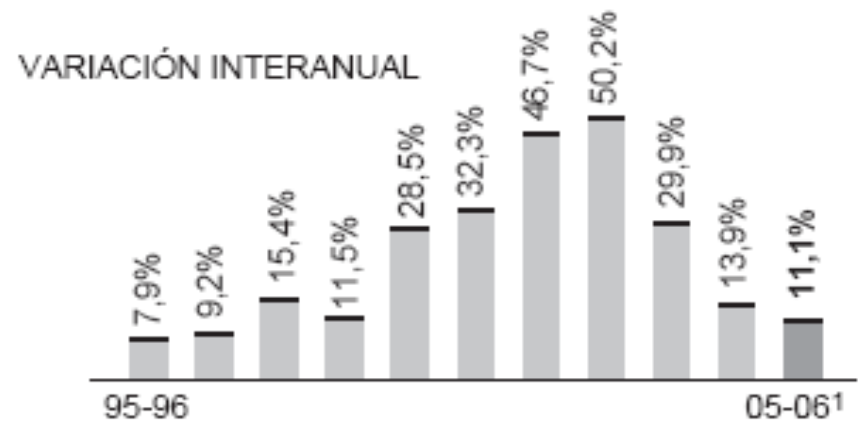
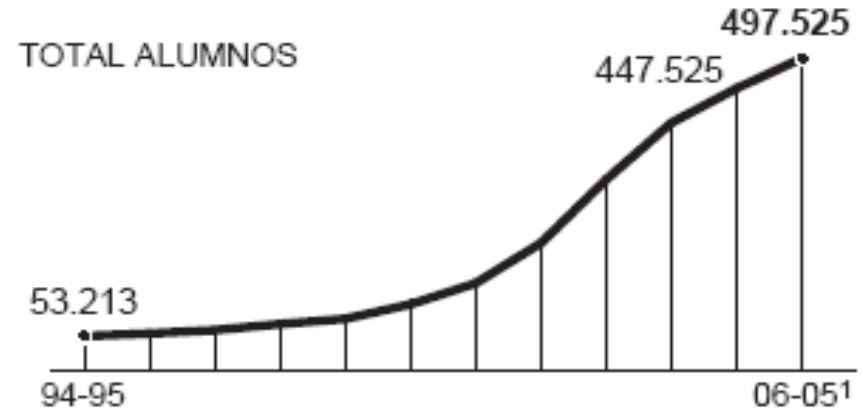
	Total	Centros Públicos	Centros Privados
Total	7,4	8,9	4,2
E. Infantil	6,3	8,0	3,2
E. Primaria	9,2	11,4	4,7
Educación Especial	6,9	8,3	5,4
E.S.O.	7,9	9,6	4,7
Bachillerato	3,4	3,9	2,0
Formación Profesional	4,8	4,9	4,5

Educación 4

■ PORCENTAJE DE ALUMNADO EXTRANJERO

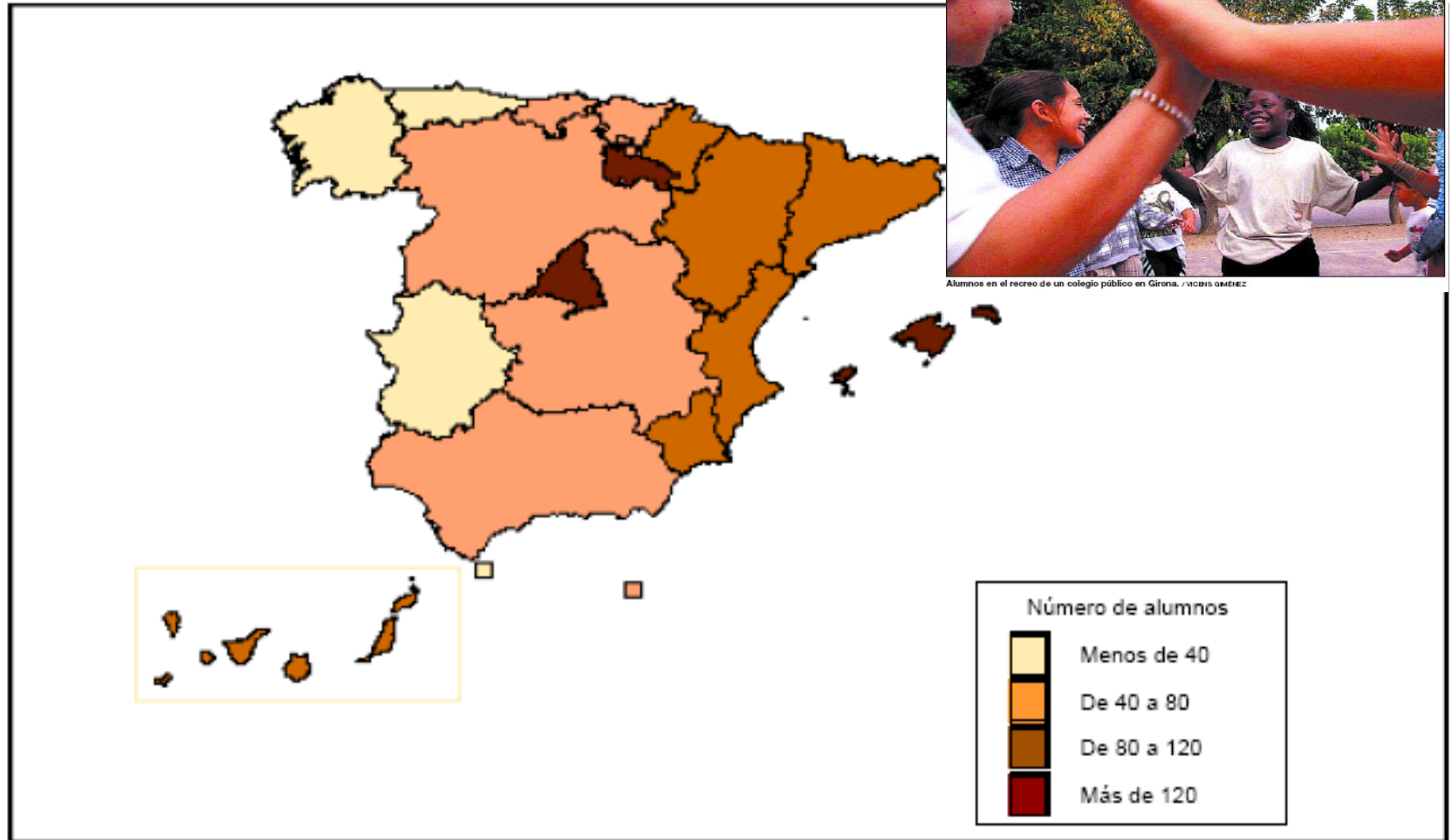


■ EVOLUCIÓN DEL ALUMNADO EXTRANJERO



Educación 5

E4.14. Número de alumnos extranjeros por 1.000 alumnos matriculados en E. Primaria



Educación 6

C.E.I.P. “SAN MIGUEL”

CONSEJERIA DE EDUCACIÓN
Comunidad de Madrid



**“UNA EXPERIENCIA DE ACOGIDA DE INMIGRANTES:
LAS DIFERENCIAS NOS ENRIQUECEN”**

Rosario Castro del Río

NUESTRO CENTRO

El **C.E.I.P. San Miguel**, está ubicado en la Avda. Virgen del Carmen 32, en el Barrio de San Miguel de Hortaleza, en la zona norte de Madrid.

Es un Centro de línea 1 que tiene en la actualidad tres unidades de Educación Infantil: tres, cuatro y cinco años; seis unidades de Educación Primaria: de primero a sexto y una “Casa de Niños” con dos aulas para un año y otras dos para dos años.

Educación 7

En la actualidad tenemos **201 alumnos**, 71 de Educación Infantil y 130 de Primaria, de los cuales **el 47%** provienen de culturas diferentes a las nuestras, de **18 países** diferentes.

Los datos que se expresan a continuación reflejan el gran aumento que experimentó el alumnado inmigrante en nuestro centro en los últimos años.

CURSO ESCOLAR	ALUMNADO GITANO	ALUMNADO INMIGRANTE
1.992/93	15 %	3 %
1.999/00	10 %	26 %
2.000/01	5 %	32 %
2.001/02	4 %	34 %
2.002/03	3,4 %	35 %
2.003/04	2,5 %	42 %
2.004/05	2,5 %	47 %

Porcentaje de alumnado gitano e inmigrante.

Educación 8

EL RETO DEL IDIOMA

ENCUESTA

¿Qué es lo más difícil de aprender en castellano?



MAKHA NDIAYE
Senegal

«Lo más difícil para mí ha sido **pronunciar** y **hablar**»



SADIA BATOD
Pakistán

«Lo más difícil del idioma, para mí, han sido los **verbos**»



ABDOULAYE NDIAYE
Senegal

«Los **verbos** me parecen muy difícil de aprender»



MOHAMED TABAKAT
Marruecos

«La **conjugación** de los verbos, tienen muchos **tiempos**»

Integración 1

● Vivienda

- Muchos extranjeros viven en el casco viejo de las ciudades -muchas familias jóvenes españolas se han marchado a las afueras.
- Generalmente la concentración de inmigrantes en determinados barrios no obedece a motivos culturales, religiosos o lingüísticos.

Integración 2

EL MUNDO, MARTES 20 DE FEBRERO DE 2007

ECONOMÍA

España, el destino preferido por los trabajadores extranjeros

El 17% de los europeos y norteamericanos encuestados cree que es el país «más atractivo» para iniciar una carrera laboral

ADRIÁN SACK
Especial para EL MUNDO

LONDRES.- El auge de España como país ideal para vivir y trabajar no sólo responde al imaginario británico, sino también al de los habitantes de otras naciones de la Unión Europea e, incluso, los Estados Unidos.

De acuerdo con una encuesta realizada por el periódico *Financial Times* y la consultora Harris entre 6.561 adultos de estos países, el 17% de los consultados considera que España es el país «más atractivo» para radicarse y emprender una carrera laboral en Europa, seguido por el Reino Unido (15%) y Francia (11%).

Al mismo tiempo, España también se destacó por ser el país más «optimista» de acuerdo a la opinión de sus propios habitantes. Según el sondeo, sólo el 50% de los españoles considera que la situación económica del país «empeorará» en los próximos años. Aunque este porcentaje resulta elevado en un primer análisis, es notablemente inferior al obtenido en Francia, donde el 73% de los encuestados se muestra «pesimista» sobre el futuro de su país y sólo el 5% cree que la economía de su

país está en condiciones de mejorar. Este hecho transforma al país gallo en la nación menos esperanzada de Europa occidental.

Otro aspecto importante en el que España ha obtenido resultados alentadores para la percepción externa es el de la opinión de los propios españoles hacia el ingreso de mano de obra extranjera.

Los españoles son los más optimistas sobre su futuro y quienes mejor acogen a los inmigrantes

De acuerdo a este estudio, el 42% de los encuestados en España considera que la inmigración «es buena para la economía», un porcentaje alto si se le compara con el 19% obtenido por Francia y el Reino Unido, donde sus habitantes se han mostrado más escépticos sobre esta siempre difícil cuestión y quienes piensan que habría que restringir temporalmente la entrada de trabajadores procedentes de Bulgaria y Rumanía, recién incorporados a la Unión Europea.

No obstante, el 71% de los españoles consultados reclamó un «control más estricto» de las fronteras del país, en especial para evitar la inmigración ilegal de África.

La encuesta muestra también que muchos europeos están abiertos a la idea de ir a trabajar a otro país aunque el número real de emigrantes es todavía pequeño. Los más resistentes a salir fuera de su país son los franceses, cuyo pesimismo les lleva a pensar que difícilmente encontrarán una vida mejor que en su propio país.

Aunque la revelación de España fue considerada «sorprendente» por algunos analistas económicos locales, para la mayoría de los medios de comunicación este estudio no hace más que confirmar la imagen ascendente de «un país que se había unido a la Unión Europea como uno de los más pobres hace 21 años», y hoy, en cambio, ha pasado a ser el de mejor clima laboral por la «flexibilidad» de sus leyes y su incesante crecimiento.

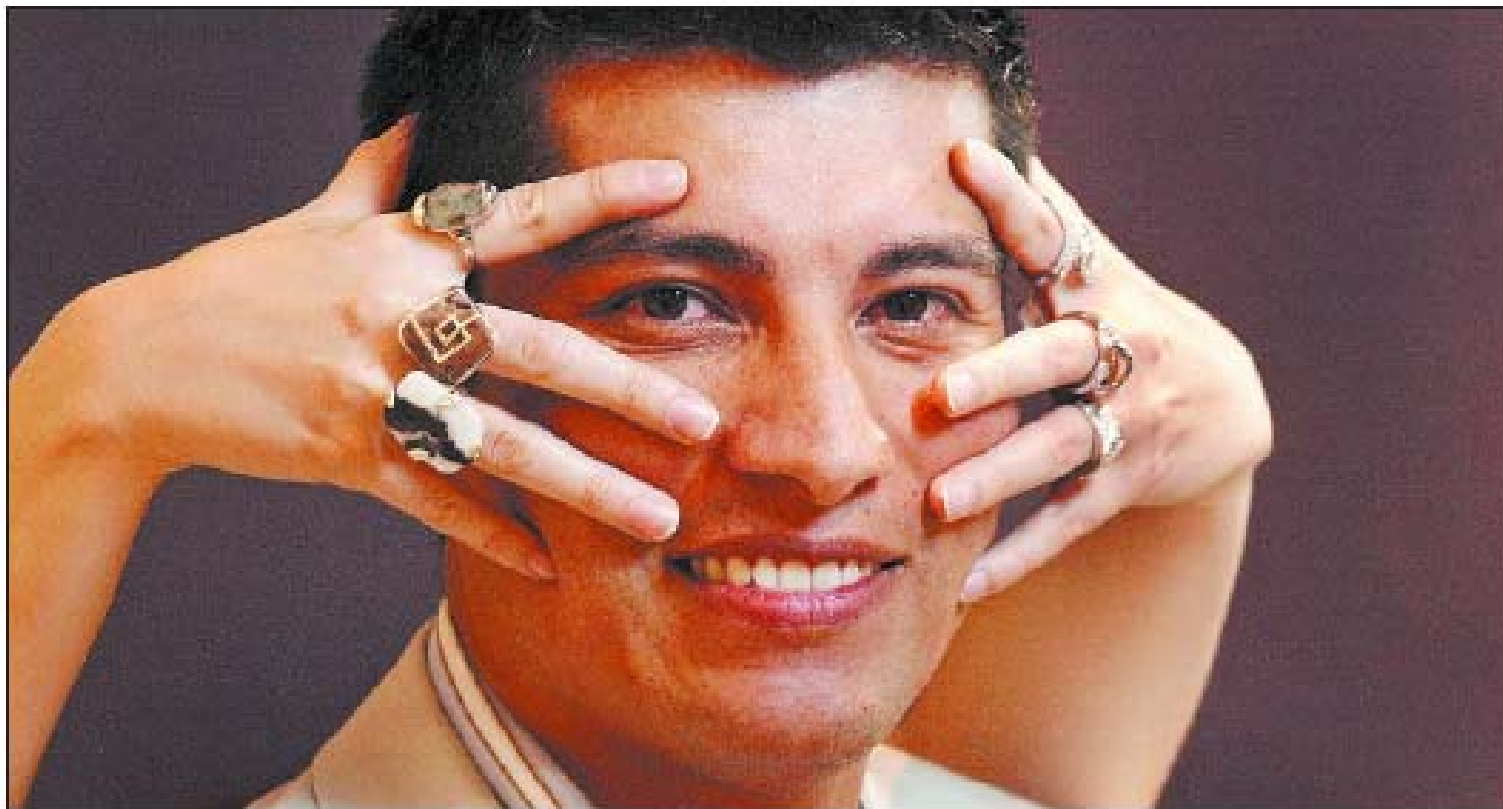
Sobre este último punto, la prensa británica remarcó ayer la corrección de las proyecciones para el crecimiento de la economía española de 3,4% al 3,7%.



Integración 3

6 ESPAÑA, PAÍS DE ACOGIDA

EL PAÍS, DOMINGO 18 DE FEBRERO DE 2007



Mauro Vega

Colombiano, de 34 años, joyero con colección propia afincado en Barcelona.

- Lo mejor de España: "Es el paraíso de las oportunidades".
- Lo peor: "Hay mucho racismo".
- Una petición: "Que se faciliten los trámites burocráticos".

El colombiano Mauro Vega se dedica al negocio de las joyas y ya ha conseguido poner en marcha una colección propia.

CRICTOBAI, MANUEL

Los sueños cumplidos de la inmigración

Cayucos, pandillas, miseria. Pero hay otra realidad silenciosa: la de los que se integran y triunfan

Integración 4



Marco Wang llegó a España con 36 años y cinco dólares. Ahora es editor de dos periódicos.

C.M.

El señor Wang se autobautizó Marco: quería ser el Marco Polo de los chinos en España

Marco Wang

Chino, 57 años, empresario especializado en energías renovables.

- Lo mejor de España: "Es un país simpático para los inmigrantes".
- Lo peor: "Mal nivel educativo, pocas actividades extraescolares".
- Una petición: "Que permitan a los fabricantes chinos venir a producir aquí".



Integración 5



C. M.

Jessica Jiménez

Española de origen ecuatoriano, de 41 años, odontóloga con consulta propia en Madrid.

- Lo mejor de España: “La libertad, la tolerancia, por ejemplo, con los homosexuales”.
- Lo peor: “Demasiado consumismo”.
- Una petición: “Que Ecuador llegue a ser un país desarrollado”.

Integración 6



“Yo he encontrado el sueño americano en España”, dice el albanés Ilir Sina, vendedor de coches

PABLO JULIA

Ilir Sina

Albanés, de 35 años, compra y vende coches usados de alta gama en Sevilla.

- Lo mejor de España: “La gente”.
- Lo peor: “No le veo nada negativo”.
- Una petición: “Que se produzca un matrimonio perfecto entre católicos y musulmanes”.

España, quinto país de la UE en la integración de inmigrantes

Un nuevo índice europeo, elaborado por entidades académicas, convierte en datos numéricos las diferentes políticas sobre extranjería

PERE RUSIÑOL, Madrid

El país de la Unión Europea que más derechos garantiza a los inmigrantes legales es Bélgica y el que cuenta con un marco más hostil es Dinamarca. No es una mera opinión; lo dicen también los números. Un nuevo índice, lanzado por entidades

académicas de marcado acento anglosajón, convierte por vez primera en datos objetivos las distintas políticas europeas sobre inmigración. El informe refleja grandes diferencias dentro de la Unión y sitúa a España en el quinto lugar, por encima de países con larga tradición de acogida a extranjeros.

El índice no mide el éxito o fracaso de la integración, sino hasta qué punto la legislación les trata como ciudadanos. Y se refiere sólo a los inmigrantes que están legalmente instalados en el país. Los *sin papeles* quedan, por tanto, fuera del estudio.

El motor del índice ha sido el British Council en Bruselas, junto con el londinense Foreign Policy Centre —ambas instituciones, en la órbita del primer ministro británico, Tony Blair— y el Migration Policy Group, con sede en Bruselas. Pero han participado también universidades e investigadores de todos los países de la UE de los 15. La intención de los promotores es que la próxima edición incluya los datos de los países que se han incorporado tras la ampliación. Personalidades como la ex comisaria Emma Bonino y la ex alta comisionada de la ONU para los Derechos Humanos Mary Robinson están también involucradas.

“El objetivo es aportar información clara y factual para facilitar el análisis y combatir los prejuicios”, explicó el presidente del British

Council, el ex comisario y ex líder de los laboristas Neil Kinnock, cuando se presentó el estudio. Los expertos examinan la legislación de cada país referente a casi 100 aspectos considerados esenciales para facilitar la integración, y en cada caso otorgan una calificación que oscila entre el 1, si el marco dificulta la integración, y el 3, si se considera que es el más favorable para el inmigrante.

Cinco bloques

Los puntos analizados se agrupan después en cinco bloques: mercado laboral, obtención de la residencia, de la nacionalidad, agrupación familiar, y medidas antidiscriminación. En cada apartado los países obtienen una calificación media que también va del 1 (mala) al 3 (buena). Bélgica es, con diferencia, el país que ofrece un marco más favorable: logra 12,88 puntos sobre un máximo de 15. Si a la media de los 15 países analizados se les otorga el valor 100, Bélgica se sitúa holgadamente por encima, con el 117,25%

respecto a la media (ver infografía). Holanda, donde el *no* a la Constitución europea se basó en parte en los recelos hacia la inmigración, ocupa el segundo lugar en la nueva clasificación entre los que mejor trato dispensa. En el extremo contrario se sitúa Dinamarca, que suma sólo 7,86 puntos sobre 15 y se queda en el 82,09% de la media comunitaria.

El estudio deja a España en quinto lugar, con una puntuación de 12,01, por encima de países con larga tradición en la acogida a inmigrantes como Alemania, Francia y el Reino Unido. Es el único país, junto con Bélgica, que en los cinco grandes bloques se sitúa por encima de la media, e incluso encabeza la lista referente al mercado laboral, en el que logra 2,78 puntos sobre un máximo de 3.

Este bloque del mercado laboral incluye aspectos muy diversos. Entre otros, el reconocimiento de los títulos obtenidos en el extranjero, las posibilidades de trabajar en el sector público, las facilidades para abrir un negocio o para renovar el permiso de trabajo, el acceso a

Índice europeo de ciudadanía e inclusión

Porcentaje de cada país en relación a la media de la UE-15. Cuanto más alto, más fácil es la integración del inmigrante.

1º Bélgica	117,25
2º Holanda	110,67
3º Suecia	110,56
4º Portugal	110,18
5º España	110,08
6º Francia	105,80
7º Finlandia	105,05
8º Reino Unido	101,55
MEDIA UE-15	100
9º Italia	98,77
10º Irlanda	95,74
11º Alemania	93,88
12º Austria	88,76
13º Luxemburgo	87,34
14º Grecia	82,72
15º Dinamarca	82,09

Fuente: European civic citizenship and inclusion index, 2005.

la seguridad social, la igualdad de salario con los nacionales y los derechos sindicales.

El índice de 2005 no incluye la reciente regularización de 700.000 inmigrantes. El informe destaca precisamente que las altas estimaciones de trabajadores *sin papeles* hacen que el dibujo en este apartado sea parcial y que variaría si aflorase toda la economía invisible, parte de la cual está emergiendo como consecuencia de la regulari-

INDICADORES

marco para el inmigrante
1 ← menos favorable → 3 más favorable

• MERCADO LABORAL	
1º España	2,78
Media UE-15	2,18
15º Dinamarca	1,78
• RESIDENCIA A LARGO PLAZO	
1º Bélgica	2,43
3º España	2,39
Media UE-15	2,14
15º Dinamarca	1,61
• AGRUPACIÓN FAMILIAR	
1º Finlandia	2,53
7º España	2,26
Media UE-15	2,16
15º Dinamarca	1,47
• NACIONALIDAD	
1º Francia	2,29
2º España	2,26
Media UE-15	2,02
15º Dinamarca	1,53
• ANTIDISCRIMINACIÓN	
1º Bélgica	2,88
6º España	2,32
Media UE-15	2,16
15º Luxemburgo	1,38

EL PAÍS

Integración 7

Índice europeo de ciudadanía e inclusión

Porcentaje de cada país en relación a la media de la UE-15. Cuanto más alto, más fácil es la integración del inmigrante.

1º Bélgica	117,25
2º Holanda	110,67
3º Suecia	110,56
4º Portugal	110,18
5º España	110,08
6º Francia	105,80
7º Finlandia	105,05
8º Reino Unido	101,55
MEDIA UE-15	100
9º Italia	98,77
10º Irlanda	95,74
11º Alemania	93,88
12º Austria	88,76
13º Luxemburgo	87,34
14º Grecia	82,72
15º Dinamarca	82,09

■ INDICADORES

marco para el inmigrante
 1 ← → 3
 menos favorable más favorable

- MERCADO LABORAL

1º España	2,78
Media UE-15	2,18
15º Dinamarca	1,78

- RESIDENCIA A LARGO PLAZO

1º Bélgica	2,43
3º España	2,39
Media UE-15	2,14
15º Dinamarca	1,61

- AGRUPACIÓN FAMILIAR

1º Finlandia	2,53
7º España	2,26
Media UE-15	2,16
15º Dinamarca	1,47

- NACIONALIDAD

1º Francia	2,29
2º España	2,26
Media UE-15	2,02
15º Dinamarca	1,53

- ANTIDISCRIMINACIÓN

1º Bélgica	2,88
6º España	2,32
Media UE-15	2,16
15º Luxemburgo	1,38

Fuente: European civic citizenship and inclusion index, 2005.

EL PAÍS

El País, 13 de junio de 2005

Integración 8

38

SOCIEDAD

EL PAÍS, sábado 17 de febrero de 2007

España salta al mestizaje

El 17,6% de los recién nacidos tiene al menos uno de los progenitores extranjero, y en seis comunidades se supera el 20%

Los matrimonios entre españoles y foráneos se han multiplicado por más de dos en una década

Uno de cada diez nacimientos es de parejas mixtas, cuando hace 10 años apenas representaban el 2%



Alumnos en el recreo de un colegio público en Girona. / VCBIS GIMÉNEZ

Europa es el origen mayoritario de los nacidos de padre o madre extranjeros

Integración 9

La España mestiza

■ **Nacimientos en los que al menos uno de los padres es extranjero (padre y/o madre extranjero/a)**

	Nº	Porcentaje
1996	16.449	4,54
1997	19.126	5,18
1998	20.706	5,67
1999	24.486	6,44
2000	31.319	7,88
2001	40.985	10,09
2002	52.740	12,59
2003	53.591	14,39
2004	73.457	16,16
2005	82.296	17,65

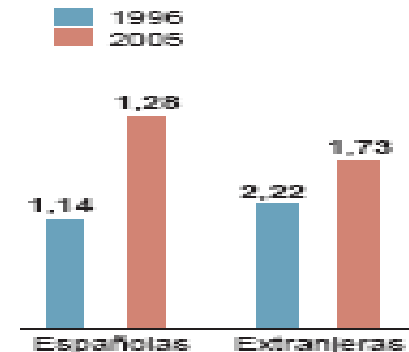
■ **Nacimientos de madre y padre extranjero (los dos padres extranjeros)**

	Nº	Porcentaje
1996	9.893	2,73
1997	11.133	3,02
1998	11.594	3,17
1999	13.205	3,47
2000	11.786	2,96
2001	17.385	4,28
2002	20.092	4,80
2003	23.190	5,25
2004	25.712	5,66
2005	28.623	6,14


■ **Matrimonios mixtos (un cónyuge extranjero y el otro español)**

	Nº	Porcentaje
1996	8.009	4,13
1997	8.152	4,15
1998	9.267	4,48
1999	10.061	4,83
2000	10.301	4,76
2001	11.754	5,65
2002	14.368	6,79
2003	19.088	8,99
2004	22.648	10,48
2005	22.402	10,76

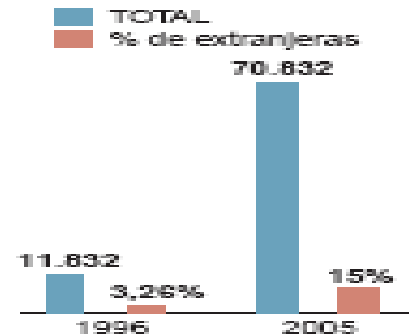
■ **Tasa de fecundidad (hijos por mujer)**



■ **TOTAL nacimientos mixtos**



■ **Contribución al total de nacimientos**



Fuente: INE. Elaboración propia.

EL PAÍS

Integración 10

EL PAÍS, viernes 24 de noviembre de 2006

La comunidad musulmana en España se siente adaptada y rechaza la violencia

El 80% prefiere un Estado neutral en lo religioso, según un sondeo encargado por Interior

J. A. RODRÍGUEZ, Madrid
La comunidad musulmana en España, mayoritariamente inmigrante, se considera total o bastante adaptada a la vida y costumbres españolas, rechaza la violencia como forma de difundir o defender las ideas religiosas, prefiere un Estado neu-

tral en asuntos religiosos y, además, valora con mejor nota a las instituciones que sus convecinos nativos. Esta visión sobre España de los creyentes islámicos residentes en el país está recogida en una encuesta, patrocinada por el Ministerio del Interior, que fue presentada ayer. El sondeo,

efectuado entre 1.500 musulmanes, presenta una visión casi idílica de convivencia. El objetivo de la encuesta es conocer qué piensa y qué dice este colectivo de inmigrantes para evitar que surjan conflictos sociales y de integración como en otros países europeos.

Integración 11

Los extranjeros en las Fuerzas Armadas

● Evolución



● Países que más aportan



● Unidades con más extranjeros

- Legión
- Brigada Paracaidista
- Tercio de la Armada
- Escuadrón de Zapadores paracaidistas del Ejército del Aire

infografía LA RAZÓN

Diario de Burgos



Miércoles, 28 de febrero de 2007. Número 36.676

FUNDADO EL 1 DE ABRIL DE 1891

1 euro

global
Diario de Burgos
global@diariodeburgos.es

Hoy, con DB, nueva publicación para la población inmigrante

Nace 'Global', periódico mensual editado por Diario de Burgos elaborado por ciudadanos inmigrantes [PÁGINAS CENTRALES]



ACTUALIDAD

La voz de los inmigrantes

Global es la nueva publicación mensual de **Diario de Burgos** que nace con vocación de continuidad y que está pensado por inmigrantes y para inmigrantes. Los últimos miércoles de cada mes seremos una parte más de Diario de Burgos. Presentamos a nuestros primeros colaboradores.



Faustino Rizzi
Argentino, licenciado en Comunicación Social por la Universidad Nacional de Córdoba. Redactor de *Global*.



Nadia Liliana Mocofan
Rumana, licenciada en Historia-Lengua y Literatura latina por la Universidad de Cracovia. Colaboradora de *Global*.

Informarse fuera del país de origen

Aunque los **extranjeros** pueden estar al día de lo que ocurre en sus países, echan de menos una **información** algo más pormenorizada

LOS DATOS

INTERNET Y SATÉLITE

Son los **dos medios** de comunicación más habituales entre la población extranjera

ACTUALIDAD
Los medios que rampen las fronteras informativas [PÁGINA 1 Y 3]

GENTE
Clases de español, el camino más fácil hacia la integración [PÁGINA 03]

A TU SERVICIO
Caja de Burgos responde a las dudas crediticias y financieras más comunes [PÁGINA 03]



global
Diario de Burgos

NÚMERO 1
SUPLEMENTO DE DIARIO DE BURGOS ELABORADO POR Y PARA INMIGRANTES
marzo 07

global@diariodeburgos.es

AMPLIACIÓN DE LA UNIÓN EUROPEA

Los rumanos y búlgaros caminan hacia la 'edad de oro' desde dentro de la UE

Un grupo de **ciudadanos** de ambos países del **Este** analizan la nueva situación a la que se enfrentan desde que sus respectivos países entraran en la gran familia **europaea** [PÁGINAS 4 Y 5]



PASIÓN POR EL FÚTBOL Y ORGULLO ECUATORIANO
La bandera al viento, el orgullo de un país que cada fin de semana agrupa más de 200 personas en los partidos que se juegan en los sitios de Gamonal. No hay lujos ni galácticos, pero al fútbol de la Liga Ecuatorador no le faltan condimentos: tacos, regalos, polémicas y goles para todos los gustos. Afuera no falta el aliento de familias enteras. Ecuador se hace notar en nuestra ciudad. (FOTO: VALDEVELLO) [PÁGINAS 8 Y 9]

ADemás...
Integración, prioridad del Ecyll
El Plan Integral de Inmigración dedicará hasta 2009 ocho millones de euros para fomentar una sociedad más plural [PÁGINAS 14 Y 15]

ADIL SRHIYER
Estudiante marroquí
«Los de mi país creen que aquí tendrán buen trabajo»
Este marroquí repasa asuntos como la religión, la integración y la cultura [PÁGINA 7]



CONSEJERÍA DE EDUCACIÓN EN EL REINO UNIDO E IRLANDA
EMBAJADA DE ESPAÑA

Alcalá tendrá la primera iglesia ortodoxa rumana de España

El municipio cede un solar de 1.000 metros

EFE, Alcalá de Henares
El Ayuntamiento de Alcalá de Henares cederá una parcela de más de mil metros edificables a la comunidad rumana ortodoxa en esta localidad para la construcción de un templo, que será el primero de la Iglesia Ortodoxa rumana en España.

El alcalde alcalaíno, Bartolomé González, y el patriarca ortodoxo de París, monseñor Iosif, firmaron ayer en el Ayuntamiento de Alcalá de Henares el convenio por el que el Ayuntamiento cederá los terrenos a la asociación rumana de la parroquia de San Jorge.

La futura iglesia será, en palabras del regidor, "un edificio emblemático que se construirá con la arquitectura ortodoxa tradicional y será un símbolo para la iglesia ortodoxa en España y también para la ciudad" que, por tradición histórica, es multicultural.

González informó de que este acuerdo de cesión, que en principio se hace por 20 años prorrogables por otros 20, tendrá que ser ratificado por el pleno municipal "y a principios de año podrán a empezar a disponer de la parcela".

La parcela estará ubicada en las proximidades de la plaza de toros y de un nuevo centro comercial, en proceso de construcción, con la que se da respuesta a la reivindicación de los miles de rumanos ortodoxos que residen en Alcalá de Henares que, incluso, recogieron firmas en su día para solicitar los terrenos al Ayuntamiento.

Monseñor Iosif agradeció la cesión "al Ayuntamiento y a los ciudadanos" y recordó que la iglesia, tanto en Rumania como en Alcalá de Henares, "es el centro de reunión de la comunidad rumana y queremos que sea un símbolo no sólo para los rumanos, sino de nuestra tradición ortodoxa aquí en España y también para la ciudad".

El patriarca ortodoxo de París no quiso hacer mención a la participación de los rumanos en la vida política "porque la implicación en la política pertenece a cada uno".

Directora de inmigración

El alcalde, no obstante, sí recordó que con el nombramiento de una directora general de Integración e Inmigración de origen rumano, Elena Román, aprobado ayer en la Junta de Gobierno Local. "Demostramos que no es imprescindible ir en una lista electoral para participar en la política municipal".

El templo ortodoxo se construirá con las aportaciones económicas que realice la propia comunidad rumana ortodoxa residente en Alcalá, donde la población rumana suma ya más de 15.000 personas, la mayoría ortodoxos practicantes, y en el resto de la Comunidad de Madrid.

Hasta ahora, los rumanos ortodoxos celebran sus oficios religiosos en la parroquia de San Jorge, cedida por el Obispado de Alcalá de Henares para este fin desde el año 2001.

28 de febrero de 2007



Un templo para los rumanos ortodoxos

► Las Franciscanas Misioneras ceden su iglesia del barrio San Julián
► En la imagen, Felician Bene, impulsor de la iniciativa

LUIS LÓPEZBARCO

VVIRI 6

Cuatro comarcas concentran más de la mitad de todos los extranjeros residentes

Valencia, La Marina Alta, La Marina Baixa y El Baix Segura suman 308.225 inmigrantes

Uno de cada ocho residentes de la Comunidad Valenciana es extranjero, es decir, 581.985 personas. Esta cifra representa el 12,4% de la población, por encima de la

media española del 8,5%. La concentración de estos ciudadanos llegados de fuera es muy desigual y se inclina claramente hacia el litoral. Más de la mitad de ellos (308.225) se agrupa en Valencia (82.013),

La Marina Alta (68.188), La Marina Baixa (48.101) y El Baix Segura (109.923), según un informe con datos de 2005 del Observatorio Valenciano de las Migraciones. En 1999, la cifra de extranjeros era de 130.000.

Si la distribución de residentes extranjeros por las distintas comarcas no guarda patrones equiparables, más allá de la concentración en las zonas costeras, tampoco sigue un reparto homogéneo la distribución provincial. Alicante, con 321.640 inmigrantes, acapara el 55,3% de la suma total, según el documento *La distribución territorial de la población extranjera en la Comunidad Valenciana* del Observatorio Valenciano de las Migraciones. Esta cifra es tan elevada por el peso de la llamada emigración residencial, integrada por ciudadanos de Europa occidental—escandinavos, británicos, alemanes, franceses— que eligen la Costa Blanca para pasar los últimos años de sus vidas. La cifra de Alicante es sensiblemente superior a la de la provincia de Valencia (194.707), lo que supone el 33,4% y la de Castellón (65.638; 11,3%).

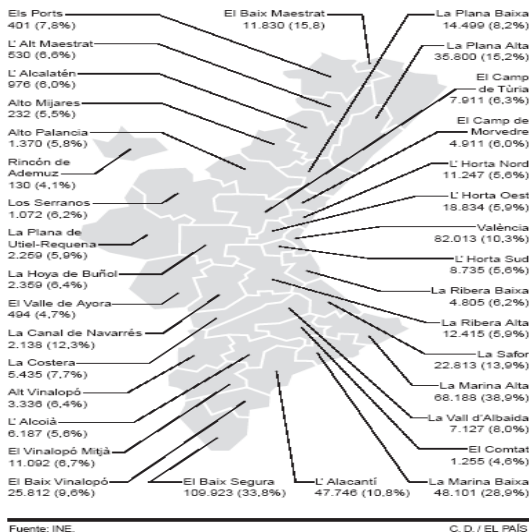
Doble motivación

El resultado final es un cuadro en el que la presencia de inmigrantes obedece a una doble motivación que recoge el documento, elaborado por el Centro de Estudios para la Integración Social y Formación de Inmigrantes (CEIM)—una entidad integrada por la Compañía de Jesús y la Generalitat— junto a Bancaixa y el Instituto Valenciano de Investigaciones Económicas. Por un lado, una parte importante de los extranjeros responde a una migración residencial de ciudadanos de países desarrollados que busca un clima benigno y que fija su residencia en comarcas costeras y turísticas (las *marinas*, El Baix Segura, L'Alacantí). Por otro lado, están las personas que buscan trabajo y que acuden a los principales polos de desarrollo, vinculados especialmente a las tres capitales de provincia. De acuerdo con estos dos parámetros, las comarcas con menos presencia de extranjeros son el Rincón de Ademuz (4,1% de la población), Alto Mijares (5,5%) o La Plana de Utiel-Requena (5,9%).

Por contra, Valencia (10,3%), El Baix Segura (28,9%) y La Marina Alta (38,9%) concentran por sí solas más de la mitad de los 581.985 residentes nacidos fuera de las fronteras estatales, según recoge los datos del padrón del año 2005.

► **Inmigración residencial británica en Alicante.** El grupo de inmigración residencial, concentrado en la costa sur, la colonia principal la integran los 87.103 residentes de origen británico.

Población extranjera por comarcas



Más del 90% (79.738) están en la provincia de Alicante por 7.206 en Valencia y 1.159 en Castellón. La concentración territorial va incluso más lejos, ya que tres comarcas concentran el 80% de la presencia de británicos. Se trata de El Baix Segura (38.533), La Marina Alta (21.509) y La Marina Baixa (10.430).

Necesidades específicas para el proceso de integración social

J. P. Valencia. El aumento del número de inmigrantes responde a un fuerte crecimiento en los últimos años. A principios de 1999 eran 130.027 los residentes extranjeros, frente a los 581.985 de principios de 2005. Esto supone que, en apenas unos años, ha habido una entrada neta de casi 452.000 inmigrantes, lo que implica que se ha multiplicado por más de cuatro los niveles iniciales.

Estos datos y el carácter heterogéneo y desigual de la llegada de los ciudadanos extranjeros tanto en las provincias como en las comarcas ha moti-

► **Redes de rumanos en Castellón.** El documento califica a la llegada de ciudadanos rumanos a Castellón como la referencia "paradigmática" de la migración de redes, es decir, aquella en la que los primeros en situarse atraen a los siguientes gracias a las ventajas de las experiencias previas y los contactos establecidos.

vado una reflexión por parte del Observatorio Valenciano de las Migraciones, respecto a los peligros que se pueden derivar de esta situación. El informe destaca la relevancia de esta distribución desigual ya que "ha marcado, está marcando y va a marcar en el futuro inmediato la evolución demográfica de la Comunidad Valenciana" y condicionará "la necesidad de infraestructuras y equipamientos sociales (sanitario, educativo) además de los específicos para atender las necesidades de los inmigrantes a fin de garantizar un proceso armónico de integración social".

De los 60.606 rumanos empadronados, un 47,9% lo están en la provincia de Castellón, donde representan al 44,2% de todos los extranjeros. Su presencia en Valencia es del 32%, donde son el 10% de los foráneos.

► **Concentración de ecuatorianos en Valencia ciudad.** El grupo más numeroso entre la inmigración sudamericana es la ecuatoriana. A principios de 2005 había 58.114 ciudadanos de esta nacionalidad empadronados, de los que 18.360 lo estaban en la ciudad de Valencia. Y el 50,6% (29.396 personas) en la provincia. Aquí representan el 15,1% del total de extranjeros, por el 8,2% en Alicante y el 3,3% en Castellón. Atendiendo a los números relativos por comarcas, es especialmente relevante la presencia de este colectivo en L'Alcoia (32,7% de los extranjeros), Vinalopó Mitjà (23,3%), L'Alacantí (11,5%) o El Baix Vinalopó (10,8%).

► **El peso de los marroquíes.** Pese a haber perdido peso comparada con la emigración procedente del Este de Europa o Sudamérica, el peso de los trabajadores africanos, y especialmente los marroquíes, sigue siendo relevante en la Comunidad Valenciana. Eran el 7,8% del total de residentes foráneos (45.111). Su principal destino es la provincia de Alicante, con 21.548 personas (un 47,8% del total). A cierta distancia se encuentra Valencia (13.219, un 29,3% del total) y Castellón (10.344 y un 29,3%). Con todo, en relación con el conjunto de extranjeros, es Castellón la provincia con mayor presencia relativa ya que allí los marroquíes representan el 15,8% de todos los inmigrantes.

En la encuesta publicada por este diario el 9 de octubre pasado elaborada por el Instituto Opina reflejaba el impacto que tenía entre los ciudadanos el aumento de la inmigración. Para el 36% de los encuestados, la llegada de trabajadores extranjeros era el principal problema de la Comunidad Valenciana. Además, un 18,3% respondía que se trata de una cuestión que le afecta directamente. Sólo la inseguridad ciudadana (21,6%) y la vivienda (18,8%) son problemas que los valencianos consideran que les afecta más que la inmigración.

El País, 17 de noviembre de 2006



MINISTERIO DE EDUCACIÓN Y CIENCIA

CONSEJERÍA DE EDUCACIÓN EN EL REINO UNIDO E IRLANDA

EMBAJADA DE ESPAÑA

SPANISH WORKS

El voto del jubilado europeo

El año 2007 será en el que más extranjeros procedentes de países de la UE, casi 900.000, puedan votar en las municipales



Phil Morris, británico, en la terraza de una cafetería de la urbanización La Marina, en San Fulgencio (Alicante). / N. T.

Estrategias para que todo quede en casa

N. T., San Fulgencio
Como ya sucediera en los pasados comicios de 2003, a los partidos políticos no se les escapa la importancia del colectivo extranjero. Según datos facilitados del Instituto Nacional de Estadística (INE) del censo electoral de septiembre sobre la población empadronada a 1 de enero de 2005, en algunos municipios de Alicante, como Algorfa, San Fulgencio o Rojales (Vega Baja del Segura) superan con creces el 50% del electorado, y en algunos alcanzan el 80%. Los partidos ya se plantean propuestas como distribuir propaganda electoral en diferentes idiomas.

► **PSOE.** Pedro Zerolo, secretario de Movimientos Sociales de la Ejecutiva Federal: "No hemos diseñado una política específica, lo único que deseamos es impulsar su participación política y social y fomentar su visibilidad dentro del partido. Para ello, en los dos últimos años hemos creado grupos federales como el Punto latino, el grupo federal de socialistas árabes y estamos pendientes de otro en el que se vean representados los ciudadanos del Este".

Nuria Espí responsable de políticas migratorias y servicios sociales, del Partido Socialista del País Valenciano (PSPV): "Se deben hacer políticas a dos caras. Que el que llegue se integre y el que acoge también. Según las necesidades de los municipios, in-

Los partidos políticos buscan el voto de los inmigrantes europeos para que no formen sus propias agrupaciones

Votantes extranjeros

Municipio	Votantes extranjeros	Población 1-1-2005	Votantes extranjeros / población total (%)
Algorfa (Alicante)	1.840	2.297	80,1
San Fulgencio (Alicante)	6.450	8.197	78,7
Rojales (Alicante)	9.239	13.807	66,9
Llíber (Alicante)	584	930	62,8
Els Poblets (Alicante)	1.422	2.404	59,2
Alcalalí (Alicante)	794	1.352	58,7
Benitachell (Alicante)	2.226	3.808	58,5
San Miguel de Salinas (Alicante)	3.512	6.620	56,1
Hondón de los Frailes (Alicante)	541	1.023	52,9
Teulada (Alicante)	6.094	11.983	50,9
Benijófar (Alicante)	1.695	3.380	50,2
Bédar (Almería)	381	777	49,0
Calpe (Alicante)	11.334	25.190	45,0
Mojácar (Almería)	2.575	6.092	42,3
Stgo. del Teide (S. C. de Tenerife)	4.606	11.212	41,1
Alfàs del Pi (Alicante)	6.122	16.843	36,4

Fuente: INE.

EL PAÍS

sistiremos en la escolarización de menores, por ejemplo. Queremos que se identifiquen con nosotros para que no tengan que hacer sus partidos, aunque de momento no es posible que ellos ofrezcan programas".

► **PP.** César Augusto Asencio Adsuar, secretario de política de

inmigración del PP, y alcalde en Crevillente (Alicante): "No queremos hacer políticas sectarias, pero intentamos tender puente hacia estos colectivos. La experiencia nos dice que, en el caso de los comunitarios que viven en la Comunidad Valenciana, se trata de un tipo de residente conservador y el que participen nos

beneficia. Pero cada Ayuntamiento es un caso particular, no son lo mismo los noruegos que británicos, franceses, rumanos o marroquíes. El extranjero de la UE ha culminado expectativas de trabajo y viene a pasar aquí su retiro. La última inmigración de trabajadores rumanos o marroquíes que ha llegado, por ejemplo a Castellón, es gente menos integrada. Por eso habrá programas en los que se tendrán en cuenta los cauces de integración, bienestar social; educación compensatoria... Y los grupos políticos locales están intentando llevar candidatos de esos colectivos en nuestras listas".

► **IU.** Susana López Blanco Responsable del área federal de inmigración de Izquierda Unida y de la secretaria de migraciones del PCE, considera que no se puede comparar la forma en la que residen unos y otros extranjeros. "Su situación económica de origen es diferente por lo que búlgaros y rumanos se insertan en los barrios donde hay más carencias. En el programa tendremos en cuenta esa diversificación. La línea es la de ligar las necesidades de la nueva y la vieja población en temas básicos, educación, empleo, Seguridad Social...". "Intentaremos que participen en el partido, pero que haya algún extranjero en las listas será la excepción, aunque haremos mucho énfasis en que participen".

Los partidos políticos buscan el voto de los inmigrantes europeos para que no formen sus propias agrupaciones

Votantes extranjeros

Municipio	Votantes extranjeros	Población 1-1-2005	Votantes extranjeros / población total (%)
Algorfa (Alicante)	1.840	2.297	80,1
San Fulgencio (Alicante)	6.450	8.197	78,7
Rojales (Alicante)	9.239	13.807	66,9
Llíber (Alicante)	584	930	62,8
Els Poblets (Alicante)	1.422	2.404	59,2
Alcalalí (Alicante)	794	1.352	58,7
Benitachell (Alicante)	2.226	3.808	58,5
San Miguel de Salinas (Alicante)	3.512	6.620	56,1
Hondón de los Frailes (Alicante)	541	1.023	52,9
Teulada (Alicante)	6.094	11.983	50,9
Benijófar (Alicante)	1.695	3.380	50,2
Bédar (Almería)	381	777	49,0
Calpe (Alicante)	11.334	25.190	45,0
Mojácar (Almería)	2.575	6.092	42,3
Stgo. del Teide (S. C. de Tenerife)	4.606	11.212	41,1
Alfàs del Pi (Alicante)	6.122	16.843	36,4

Fuente: INE.

El País, 30 de octubre de 2006

EL PAÍS

La irrupción de los inmigrantes altera los barrios de Alicante

Los extranjeros copan barriadas marginales y el centro histórico

La población extranjera censada (37.962) en la ciudad de Alicante representa el 11,7% del total de los habitantes. El dato cobra mayor dimensión cuando se compara con el censo de 1996. En diez años, la colonia inmigrante ha crecido en más de un 800% o lo que es lo mismo, 133 veces superior al crecimiento experimentado por la población autóctona. Pero donde su impronta es especialmente visible es en los barrios de la ciudad.



Previsiones 1

- **2010: 6 millones de inmigrantes.**
- **2015: 12 millones de inmigrantes.**

**Modificaciones legales no pueden
*poner puertas al agua.***

Consecuencias:



- Dificultades para la asimilación pausada.**
- Rivalidad por conseguir un puesto de trabajo: más paro y delincuencia.**
- Saturación en servicios sanitarios.**
- Choques con la población autóctona que puede sentirse en minoría.**

Previsiones 2

“En España cabemos 66 millones y podemos recibir 200.000 inmigrantes más al año”

(15 noviembre 2006)



*Miguel Sebastián,
Director
de la Oficina Económica
del Gobierno*

Previsiones 3

El futuro de la inmigración

España aún tiene capacidad para recibir a más trabajadores inmigrantes, si bien esta llegada deberá ser "progresiva y ordenada", para lo que sería "ideal" hacer efectiva un mayor contratación en origen de los inmigrantes.

La entrada de 200.000 extranjeros anualmente sería una "previsión razonable" para asegurar crecimientos de la economía en torno al 3%. No obstante, esta nueva aportación de capital humano debería ensanchar la pirámide de población en las edades más jóvenes para combatir el fenómeno del envejecimiento, ya que, pese a las aportaciones señaladas, la población inmigrante llegada a España hasta ahora únicamente "amortiguará" el impacto del envejecimiento de la población nativa sobre la economía, lo que servirá únicamente para "retrasar el problema".

Durante los próximos siete u ocho años, la aportación de los inmigrantes al superávit de las cuentas públicas seguirá creciendo gracias a su contribución neta.

Miguel Sebastián, Director de la Oficina Económica del Gobierno (15, noviembre, 2006)

Previsiones 4

La inmigración mantendrá sus tasas actuales al menos tres años

MIGUEL OLIVARES, Valencia
Anna Cabré, directora del Centre d'Estudis Demogràfics, auguró ayer en Valencia que las tasas de entrada de entre 600.000 y 700.000 inmigrantes al año en España que se han registrado a lo largo de los últimos años se mantendrán "al menos tres años más", "hasta que se acaben las vacas gordas". La prestigiosa demógrafa recordó que "en un momento de explosión demográfica mundial", el crecimiento de la población en España desborda cualquier comparación tanto en términos relativos como absolutos.

Tres factores explican el fenómeno: los miembros de la generación del *baby boom*, que en España se registró entre finales de los sesenta y principios de los setenta, han tardado en constituir nuevos hogares pero, finalmente, "la edad no perdona", han pasado de "la discoteca a la hipoteca"; la población española es cada vez más longeva; y, finalmente, la entrada de inmigrantes en España ha sido muy elevada en los últimos años, singularmente en zonas como la Comunidad Valenciana, Cataluña o Madrid.






Control de seguridad en el aeropuerto de Barajas. / CRISTÓBAL MANUEL.

EL PAÍS, viernes 23 de febrero de 2007


Inmigración y literatura

- Rafael Torres, *Yo, Mohamed. Historias de inmigrantes en un país de emigrantes* (1995)
- Ignacio del Moral, *La mirada del hombre oscuro* (1992)
- David Guardia, *El marroquí que vendía primaveras* (1992)
- Gabriel Janer Manila, *El Rey Gaspar* (1981)



Inmigración y cine

- Montxo Armendáriz, *Las cartas de Alou* (1990)
- Imanol Uribe, *Bwana* (1996)
- Enrique Gabriel, *En la puta calle* (1996)
- Manuel Gutiérrez Aragón, *Cosas que dejé en la Habana* (1997)
- Icíar Bollaín, *Flores de otro mundo* (1999)



Las Cartas de Alou



Webs sobre inmigración

Ministerio de trabajo y asuntos sociales: www.mtas.es

INE Instituto Nacional de Estadística: www.ine.es

Periódicos:

-El País: www.elpais.com

-El Mundo: www.elmundo.es

-La Vanguardia: www.lavanguardia.es

-El Periódico de Catalunya: <http://www.elperiodico.com/>

Sindicatos:

<http://www.ccoo.es/csccool/>

<http://www.ugt.es/>

Otros:

Wikipedia: <http://es.wikipedia.org/>

<http://especiales.hoy.es/2006/inmigracion-espana/>

<http://www.extranjerosenespana.com/homefor.html>

<http://www.realinstitutoelcano.org/>

