Estadística de la Enseñanza en España

NIVELES DE PREESCOLAR, GENERAL BASICA Y EE. MEDIAS



1986/87

A00523

Estadística de la Enseñanza en España

NIVELES DE PREESCOLAR, GENERAL BASICA Y EE. MEDIAS

Estadística de la Enseñanza en España

NIVELES DE PREESCOLAR, GENERAL BASICA Y EE. MEDIAS

1986/87

Han colaborado en la presente edición los servicios estadísticos competentes de:

- Ministerio de Educación y Ciencia
- Junta de Andalucía
- Gobierno de Canarias
- Generalidad de Cataluña
- Junta de Galicia
- Generalidad Valenciana
- Gobierno Vasco

MINISTERIO DE EDUCACION Y CIENCIA
Centro de Publicaciones

DATOS CATALOGRAFICOS DEL CIDE

Estadistica de la Enseñanza en España. Niveles de Preescolar, General Básica y EE. Medias.
Curso 1986-87, preparado por el *Servicio de Estudios Estadísticos del M.E.C.*

Madrid, Centro de Publicaciones del M.E.C., 1989, 244 páginas, 21 X 29,7 cm.

D. L.: M. 43.940-1989 - ISBN:84-369-1735-9 - NIPO: 176-89-037-1

1. Enseñanza anterior a la Universitaria. 2. Estadistica. 3. España. 4. Ministerio de Educación y Ciencia. Oficina de Planificación de la Subsecretaria.

© MINISTERIO DE EDUCACION Y CIENCIA. MADRID, 1989
Subsecretaria. Oficina de Planificación
EDITA: Centro de Publicaciones - Secretaria General Técnica
Ministerio de Educación y Ciencia
DISENO Y CUBIERTA: Centro de Publicaciones
Tirada: 2.000 ejemplares

NIPO: 176-89-037-1.
ISBN: 84-369-1735-9
Depósito Legal: M. 43.940-1989
Imprime: AGISA (Artes Gráficas Iberoamericanas, S.A.) Tomás Bretón, 51. 28045 Madrid.

INDICE

Presentación 13
Introducción, Descripción del sistema educativo. Gráficos 15

I. SERIES ANUALES

1. Alumnado matriculado, alumnado que terminó los estudios y profesorado, por clase de enseñanza. Todas las enseñanzas 31
2. Unidades, profesorado y alumnado matriculado, por titularidad y sexo. Educación Preescolar 31
3. Unidades, profesorado, alumnado matriculado y alumnado que terminó los estudios, por titularidad y sexo. Educación General Básica 32
4. Centros, profesorado, alumnado matriculado y alumnado que terminó los estudios, por titularidad y sexo. Bachillerato y Curso de Orientación Universitaria 32
5. Centros, profesorado, alumnado matriculado y alumnado que terminó, por titularidad y sexo. Formación Profesional 33
6. Alumnado matriculado y alumnado que terminó los estudios, por titularidad y sexo. Reforma de las Enseñanzas Medias (Plan Experimental) 33
7. Centros, profesorado, alumnado matriculado y alumnado que terminó los estudios. Diversas enseñanzas de Segundo Grado 34

II. RESUMENES GENERALES

1. Centros, profesorado, alumnado matriculado y alumnado que terminó los estudios, por clase de enseñanza y sexo. Todos los Centros 37
2. Centros, profesorado, alumnado matriculado y alumnado que terminó los estudios, por clase de enseñanza y sexo. Centros Públicos 37
3. Centros, profesorado, alumnado matriculado y alumnado que terminó los estudios por clase de enseñanza y sexo. Centros Privados 38
4. Alumnado matriculado, por edad y clase de enseñanza. Total 38
5. Alumnado matriculado, por edad y clase de enseñanza. Mujeres 39
6. Tasas de Escolaridad, clasificadas por edad y clase de enseñanza. Total 40
7. Tasas de Escolaridad, clasificadas por edad y clase de enseñanza. Mujeres 41
8. Tasas de Escolaridad, clasificadas por edad y clase de enseñanza. Varones 42
9. Tasas bruta y neta de escolaridad, clasificadas por clase de enseñanza y sexo 43
10. Alumnado matriculado, por Grado de Enseñanza de la C.I.N.E., titularidad y sexo 43

III. EDUCACION ANTERIOR AL PRIMER GRADO, DE PRIMER GRADO Y SEGUNDO GRADO

III.1. EDUCACION PREESCOLAR, GENERAL BASICA, PERMANENTE DE ADULTOS Y EDUCACION ESPECIAL

1. Centros, clasificados por titularidad 47
2. Directores sin curso, por titularidad y sexo 48
3. Profesorado-director con función docente, por titularidad y sexo 49
4. Profesorado-director de Escuela-Hogar, por titularidad y sexo 50
5. Profesorado de Ocio en Escuelas Hogar, por titularidad y sexo 51
6. Profesorado de Educación Fisica, por titularidad y sexo 52
7. Otro profesorado, por titularidad y sexo 53
8. Personal especializado no docente, por titularidad y sexo 54
9. Personal de administración, por titularidad y sexo 55
10. Personal subalterno, por titularidd y sexo 56
11. Otro personal, por titularidad y sexo 57
12. Servicios complementarios por titularidad 58
13. Bibliotecas escolares, por titularidad 59

EDUCACION PREESCOLAR

14. Unidades y puestos escolares, clasificadas por titularidad 60
15. Profesorado, por titularidad y sexo 61
16. Alumnado matriculado, por etapa y sexo. Todos los Centros 62
17. Alumnado matriculado, por etapa y sexo. Centros Públicos 63
18. Alumnado matriculado, por etapa y sexo. Centros Privados 64
19. Alumnado matriculado, por edad, etapa y sexo 65

EDUCACION GENERAL BASICA

20. Unidades y puestos escolares, clasificadas por titularidad 66
21. Profesorado, por titularidad y sexo 67
22. Profesorado, por ciclos y titularidad 68
23. Alumnado matriculado, por titularidad y sexo 69
24. Alumnado matriculado, por ciclo y titularidad. Total 70
25. Alumnado matriculado, por ciclo y titularidad. Mujeres 71
26. Alumnado matriculado, por ciclo y curso. Todos los Centros. Total 72
27. Alumnado matriculado, por ciclo y curso. Todos los Centros. Mujeres 73
28. Alumnado matriculado, por ciclo y curso. Centros Públicos. Total 74
29. Alumnado matriculado, por ciclo y curso. Centros Públicos. Mujeres 75
30. Alumnado matriculado, por ciclo y curso. Centros Privados. Total 76
31. Alumnado matriculado, por ciclo y curso. Centros Privados. Mujeres 77
32. Alumnado matriculado, por edad, sexo, ciclo y curso 78
33. Evaluación del alumnado que terminó su escolaridad, por sexo 79

EDUCACION ESPECIAL EN CENTROS ESPECIFICOS Y NO ESPECIFICOS

34. Unidades, clasificadas por titularidad 80
35. Puestos escolares, clasificados por titularidad 81
36. Profesorado, por titularidad. Total 82
37. Profesorado, por titularidad. Mujeres 83
38. Alumnado matriculado, por titularidad. Total 84
39. Alumnado matriculado, por titularidad. Mujeres 85

EDUCACION ESPECIAL EN CENTROS ESPECIFICOS

40. Centros, clasificados por titularidad 86
41. Unidades, clasificadas por titularidad. Total 87
42. Unidades, clasificadas por titularidad. Periodo Preescolar 88
43. Unidades, clasificadas por titularidad. Periodo Educación Básica 89
44. Unidades, clasificadas por titularidad. Formación Profesional 90
45. Unidades, clasificadas por titularidad. Otras Enseñanzas 91
46. Puestos escolares, clasificados por titularidad. Total 92
47. Puestos escolares, clasificados por titularidad. Periodo Preescolar 93
48. Puestos escolares, clasificados por titularidad. Periodo Educación Básica 94
49. Puestos escolares, clasificados por titularidad. Formación Profesional 95
50. Puestos escolares, clasificados por titularidad. Otras Enseñanzas 96
51. Profesorado, por titularidad. Total 97
52. Profesorado, por titularidad. Mujeres 98
53. Personal docente y no docente, clasificado por especialidad y función 99
54. Alumnado matriculado, por tipo de minusvalia. Todos los Centros. Total 101
55. Alumnado matriculado, por tipo de minusvalia. Todos los Centros. Mujeres 102
56. Alumnado matriculado, por tipo de minusvalia. Centros Públicos. Total 103
57. Alumnado matriculado, por tipo de minusvalia. Centros Públicos. Mujeres 104
58. Alumnado matriculado, por tipo de minusvalia. Centros Privados. Total 105
59. Alumnado matriculado, por tipo de minusvalia. Centros Privados. Mujeres 106
60. Servicios complementarios y bibliotecarios escolares 07

EDUCACION PERMANENTE DE ADULTOS

61. Aulas o Unidades escolares, por titularidad. Profesorado, por sexo 108
62. Alumnado matriculado, en el área académica, por ciclo de enseñanza y sexo. Todos los Centros . 109
63. Alumnado propuesto para la expedición del titulo de Graduado Escolar y del Certificado de Escolaridad, por sexo 110

III.2. BACHILLERATO UNIFICADO POLIVALENTE Y CURSO DE ORIENTACION UNIVERSITARIA

64. Centros, clasificados según su clase 111
65. Puestos escolares, por clase de centro 112
66. Profesorado, por clase de centro. Total 113

67. Profesorado, por clase de centro. Mujeres 114
68. Personal especializado no docente, por clase de centro. Total 115
69. Personal especializado no docente, clasificado por clase de centro. Mujeres 116
70. Personal de administración, clasificado por clase de centro. Total 117
71. Personal de administración, clasificado por clase de centro. Mujeres 118
72. Personal subalterno, clasificado por clase de centro. Total 119
73. Personal subalterno, clasificado por clase de centro. Mujeres 120
74. Otro personal no docente, clasificado por clase de centro. Total 121
75. Otro personal no docente, clasificado por clase de centro. Mujeres 122
76. Alumnado matriculado, por tipo de matrícula y clase de centro. Total 123
77. Alumnado matriculado, por tipo de matrícula y clase de centro. Primero de B.U.P. 124
78. Alumnado matriculado, por tipo de matrícula y clase de centro. Segundo de B.U.P. 125
79. Alumnado matricualdo, por tipo de matrícula y clase de centro. Tercero de B.U.P. 126
80. Alumnado matriculado, por tipo de matrícula y clase de centro. C.O.U. 127
81. Alumnado matriculado, por curso. Todas las matrículas. Total 128
82. Alumnado matriculado, por curso. Todas las matrículas. Mujeres 129
83. Alumnado matriculado, por curso. Matrícula Oficial. Total 130
84. Alumnado matriculado, por curso. Matrícula Oficial. Mujeres 131
85. Alumnado matriculado, por curso. Matrícula Colegiada. Total 132
86. Alumnado matriculado, por curso. Matrícula Colegiada. Mujeres 133
87. Alumnado matriculado, por edad, curso y sexo 134
88. Alumnado matriculado en tercer curso y que terminó los estudios de B.U.P., por sexo 135
89. Alumnado matriculado y aprobado en C.O.U. por sexo 136
90. Servicios complementarios y bibliotecas escolares 137

III.3. FORMACION PROFESIONAL

91. Centros y puestos escolares, clasificados por titularidad 138
92. Puestos escolares, en aulas, laboratorios, talleres y aulas especiales, clasificados por titularidad 139
93. Profesorado, por titularidad y sexo 140
94. Alumnado matriculado, por curso. Todos los Centros. Total 141
95. Alumnado matriculado, por curso. Todos los Centros. Mujeres 142
96. Alumnado matriculado, por curso. Centros Públicos. Total 143
97. Alumnado matriculado, por curso. Centros Públicos. Mujeres 144
98. Alumnado matriculado, por curso. Centros Privados. Total 145
99. Alumnado matriculado, por curso. Centros Privados. Mujeres 146
100. Alumnado matriculado, por edad, curso y sexo 147
101. Alumnado matriculado, por ramas y cursos 147
102. Alumnado que obtuvo el grado, por rama, grado de enseñanza y sexo. Todos los Centros 148
103. Alumnado que obtuvo el grado, por rama, grado de enseñanza y sexo. Centros Públicos 148
104. Alumnado que obtuvo el grado, por rama, grado de enseñanza y sexo. Centros Privados 149
105. Servicios complementarios y bibliotecas escolares 150

III.4. REFORMA DE LAS ENSEÑANZAS MEDIAS

106. Alumnado, por ciclo y curso. Todos los Centros. Total 151
107. Alumnado, por ciclo y curso. Todos los Centros. Mujeres 152
108. Alumnado, por ciclo y curso. Centros Públicos. Total 153
109. Alumnado, por ciclo y curso. Centros Públicos. Mujeres 154
110. Alumnado, por ciclo y curso. Centros Privados. Total 155
111. Alumnado, por ciclo y curso. Centros Privados. Mujeres 156
112. Alumnado matriculado en Centros de B.U.P. y C.O.U., por ciclo y curso. Todos los Centros. Total .. 157
113. Alumnado matriculado en Centros de B.U.P. y C.O.U., por ciclo y curso. Todos los Centros. Mujeres 158
114. Alumnado matriculado en Centros de B.U.P. y C.O.U., por ciclo y curso. Centros Públicos. Total .. 159
115. Alumnado matriculado en Centros de B.U.P. y C.O.U., por ciclo y curso. Centros Públicos. Mujeres . 160
116. Alumnado matriculado en Centros de B.U.P. y C.O.U., por ciclo y curso. Centros Privados. Total .. 161
117. Alumnado matriculado en Centros de B.U.P. y C.O.U., por ciclo y curso. Centros Privados. Mujeres . 162
118. Alumnado matriculado en Centros de F.P., por ciclo y curso. Todos los Centros. Total 163
119. Alumnado matriculado en Centros de F.P., por ciclo y curso. Todos los Centros. Mujeres 164
120. Alumnado matriculado en Centros de F.P., por ciclo y curso. Centros Públicos. Total 165
121. Alumnado matriculado en Centros de F.P., por ciclo y curso. Centros Públicos. Mujeres 166
122. Alumnado matriculado en Centros de F.P., por ciclo y curso. Centros Privados. Total 167
123. Alumnado matriculado en Centros de F.P., por ciclo y curso. Centros Privados. Mujeres 168
124. Alumnado matriculado, por edad, curso y sexo 169

III.5. OTRAS ENSEÑANZAS DE SEGUNDO GRADO. RESUMENES GENERALES

125. Centros, clasificados por titularidad 170
126. Profesorado, por titularidad. Total 171
127. Profesorado, por titularidad. Mujeres 172
128. Alumnado matriculado, por titularidad. Total 173
129. Alumnado matriculado, por titularidad. Mujeres 174
130. Alumnado que terminó los estudios, por titularidad. Total 175
131. Alumnado que terminó los estudios, por titularidad. Mujeres 176

ARTES APLICADAS Y OFICIOS ARTISTICOS

132. Centros, clasificados por titularidad y capacidad 177
133. Profesorado, por titularidad, categoria y sexo 178
134. Profesorado, por titularidad, clase de relación y dedicación 179
135. Alumnado matriculado, por curso y sexo. Todos los Centros. Matricula Total. 180
136. Alumnado matriculado, por curso y sexo. Centros Públicos. Matricula Total 181
137. Alumnado matriculado, por curso y sexo. Centros dependientes del MEC. Matricula Total 182
138. Alumnado matriculado, por curso y sexo. Centros Privados. Matricula Total 183
139. Alumnado matriculado, por sección y sexo. Todos los Centros. Matricula Total 184
140. Alumnado matriculado, por sección y sexo. Centros Públicos. Matricula Total 185
141. Alumnado matriculado, por sección y sexo. Centros Privados. Matricula Total 186
142. Alumnado matricualdo, por edad. Todos los Centros. Matricula Total. Total ambos sexos. 187
143. Alumnado matriculado, por edad. Todos los Centros. Matricula Total. Mujeres 188
144. Alumnado matriculado, por edad. Centros Públicos. Matricula Total. Total ambos sexos 189
145. Alumnado matriculado, por edad. Centros Públicos. Matricula Total. Mujeres 190
146. Alumnado matriculado, por edad. Centros Privados. Matricula Total. Total ambos sexos 191
147. Alumnado matriculado, por edad. Centros Privados. Matricula Total. Mujeres 192
148. Alumnado matriculado, por tipo de matricula, curso y sexo. Todos los Centros. Matricula Oficial 193
149. Alumnado que terminó los estudios, por sección y sexo. Todos los Centros. Matricula Total 194
150. Alumnado que terminó los estudios, por sección y sexo. Centros Públicos. Matricula Total 195
151. Alumnado que terminó los estudios, por sección y sexo. Centros Privados. Matricula Total 196
152. Alumnado que terminó los estudios, por sección y sexo. Todos los Centros. Matricula Oficial 197

ESCUELAS DE CERAMICA

153. Centros. Profesorado, por sexo, categoria y titularidad 198
154. Profesorado, por clase de relación, dedicación y titularidad 198
155. Alumnado matriculado, por curso y sexo, tipo de matricula y titularidad 198
156. Alumnado matriculado, por edad y titularidad. Total 199
157. Alumnado matriculado, por edad y titularidad. Mujeres 199
158. Alumnado que terminó los estudios, por sexo, titularidad y tipo de matricula 199

CONSERVATORIOS Y CENTROS NO OFICIALES DE MUSICA

159. Centros, profesorado y alumando matriculado en Conservatorios y Centros Musicales, por grado de enseñanza y sexo. Todos los Centros 200
160. Centros, profesorado y alumnado matriculado en Conservatorios y Centros Musicales, por grado de enseñanza y sexo. Centros Públicos 201
161. Centros, profesorado y alumnado matriculado en Conservatorios y Centros Musicales, por grado de enseñanza y sexo. Centros Privados 202
162. Conservatorios, clasificados por titularidad y grado de enseñanza 203
163. Profesorado de Conservatorios, por titularidad, sexo y categoria 204
164. Profesorado de Conservatorios, por titularidad, clase de relación y dedicación 205
165. Alumnado matriculado en Conservatorios, por titularidad y grado de enseñanza. Matricula Total 206
166. Alumnado matriculado en Conservatorios, por titularidad y grado de enseñanza. Matricula Total. Mujeres 207
167. Alumnado matriculado en Conservatorios, por titularidad y grado de enseñanza. Matricula Oficial. Total 208
168. Alumnado matriculado en Conservatorios, por titularidad y grado de enseñanza. Matricula Oficial. Mujeres 209
169. Alumnado que terminó los estudios, por grado y sexo 210
170. Centros no oficiales de Música, por titularidad y grado 211
171. Profesorado de Centros no oficiales de Música, por sexo, categoria y dedicación. Todos los Centros 212
172. Profesorado de Centros no oficiales de Música, por sexo, categoria y dedicación. Centros Públicos 213
173. Profesorado de Centros no oficiales de Música, por sexo, categoria y dedicación. Centros Privados 214
174. Alumnado matriculado, por grado de enseañnza y sexo. Todos los Centros 215
175. Alumnado matriculado en Centros no oficiales de Música, por titularidad, grado de enseñanza y sexo 216

ESCUELAS DE ARTE DRAMATICO Y DANZA

176. Centros. Profesorado, por titularidad y dedicación 217
177. Profesorado, por titularidad, sexo y categoría 218
178. Alumnado matriculado, por sección y curso. Todos los Centros. Total 219
179. Alumnado matriculado, por sección y curso. Todos los Centros. Mujeres 219
180. Alumnado matriculado, por sección y curso. Centros Públicos. Total 220
181. Alumnado matriculado, por sección y sexo. Matrícula Total 220
182. Alumnado matriculado, por sección y sexo. Matrícula Oficial 221
183. Alumnado matriculado, por edad. Total 221
184. Alumnado matriculado, por edad. Mujeres 222
185. Alumnado que terminó los estudios, por sección y sexo 222

ESCUELAS OFICIALES DE IDIOMAS

186. Centros. Profesorado, por sexo y categoría 223
187. Profesorado, por clase de relación y dedicación 224
188. Alumnado matriculado, por idioma. Matrícula Total. Ambos sexos 225
189. Alumnado matriculado, por idioma. Matrícula Total. Mujeres 226
190. Alumnado matriculado, por idioma. Matrícula Oficial. Ambos sexos 227
191. Alumnado matriculado, por idioma. Matrícula Oficial. Mujeres 228
192. Alumnado matriculado, por idioma y curso. Matrícula Total 229
193. Alumnado matriculado, por idioma y curso. Matrícula Oficial 229
194. Alumnado matriculado, por curso y sexo. Matrícula Total 230
195. Alumnado matriculado, por curso y sexo. Matrícula Oficial 231
196. Alumnado aprobado en Reválida, por idioma. Total 232
197. Alumnado aprobado en Reválida, por idioma. Mujeres 233

CAPACITACION AGRARIA

198. Centros, profesorado, alumnado matriculado y alumnado que terminó los estudios, por titularidad, curso y sexo 234
199. Alumnado matriculado, por titularidad, especialidad y sexo 235
200. Alumnado matriculado, por titularidad, edad y sexo 236

ENSEÑANZA MILITAR (SUBOFICIALES)

201. Profesorado, alumnado matriculado por curso y alumnado que terminó los estudios 238

IV. BECAS Y AYUDAS AL ESTUDIO

1. Becas y ayudas al estudio concedidas por niveles. Número 241
2. Becas y ayudas al estudio concedidas por niveles. Importe en miles de pesetas 242

PRESENTACION

Esta publicación contiene la estadística oficial de la Enseñanza en España para el curso 1986/87, correspondiente a los niveles educativos anteriores al universitario, y es fruto de la acción coordinada entre los servicios de estadística de las Comunidades Autónomas con competencias plenas en materia educativa y los del Ministerio de Educación y Ciencia, según lo acordado al respecto por la Conferencia de Educación a través de su Comisión de Estadística.

La información está referida a los siguientes niveles y modalidades educativos: Preescolar, General Básica, Bachillerato, Curso de Orientación Universitaria, Formación Profesional, Reforma de las Enseñanzas Medias, Educación Especial, Educación de Adultos, Enseñanzas Artísticas –excluidas las de grado superior–, Escuelas Oficiales de Idiomas y otras enseñanzas de segundo grado.

Los resultados del proceso estadístico que se hacen públicos presentan una estructura básica similar a la de anteriores publicaciones: ofrecen la evolución del sistema educativo mediante series cronológicas de las variables básicas; resumen, para el curso de referencia, los principales indicadores a nivel nacional, como número de centros, profesores, alumnos y, especialmente, tasas de escolaridad, según sistema de clasificación múltiple; y describen la estructura del sector mediante datos desagregados de sus variables más relevantes.

Cabe destacar la introducción, por primera vez, de datos relativos a becas y ayudas al estudio, según niveles educativos e importes, y un nuevo apartado referente a la Reforma de las Enseñanzas Medias que, sin duda, permitirá un análisis más profundo y una mejora en el seguimiento del programa respectivo. Además, un nuevo modo de presentación de las variables, mediante gráficos, permite una visión panorámica, a lo largo de una década, de los principales factores explicativos del sistema y de las transformaciones experimentadas.

Para ejecutar el proceso estadístico en el que culmina esta publicación, ha sido fundamental la disposición de una abundante base de datos, emanada de un elevado número de unidades básicas informantes, públicas y privadas, y objeto de recolección, depuración y procesado, con la participación de una diversidad de agentes institucionales.

El Ministerio de Educación y Ciencia agradece, especialmente, la colaboración prestada por las Comunidades Autónomas, por las Direcciones Provinciales del Departamento, y por todos los centros docentes; lo que ha hecho posible la disponibilidad pública de estas bases de información de la Enseñanza en España.

Javier Matía Prim
Subsecretario del Ministerio
de Educacion y Ciencia

INTRODUCCION

Este volumen, que continúa el correspondiente al curso 1985-86, tiene como marco de referencia los niveles y modalidades de Educación Preescolar, General Básica, Especial, Permanente de adultos, Bachillerato, Curso de Orientación Universitaria, Formación Profesional y otras Enseñanzas de Segundo Grado; todo ello en virtud de la asunción por el M.E.C. de la estadística oficial correspondiente a los niveles educativos anteriores al universitario. Corresponde al Instituto Nacional de Estadística la elaboración y publicación de la estadística de las enseñanzas de Nivel Superior de las que la universitaria constituye el núcleo más importante.

Independientemente de esta división de lo que antes constituía una publicación unitaria, continúa manteniéndose la misma estructura anterior con el fin de facilitar al usuario la búsqueda de los datos y, sobre todo, no romper las series cronológicas que vienen manteniéndose desde el curso 1969-70.

Esta edición introduce algunas modificaciones, entre otras:

- Aporta un conjunto de gráficos que expresan la evolución de las principales variables del sistema por clase de enseñanza durante una década.
- Singulariza el «Plan Experimental» de B.U.P. y F.P., bajo el epígrafe «Reforma de las Enseñanzas Medias» (R.E.M.), en la variable del alumnado; no así en los centros y profesorado, ya que este Plan se imparte indistintamente, en institutos de Bachillerato y de Formación Profesional y por profesorado que puede impartir sus materias en ambos Planes (Experimental y Vigente).
- Introduce un cuadro por nivel y modalidad educativo que ofrece información de los Servicios Complementarios (Residencia, Comedor y Transporte escolar), así como los centros con Biblioteca Escolar y número de volúmenes.
- Reinicia la serie que ofrece el alumnado que terminó, tanto los estudios de Bachillerato (tercer curso), como el C.O.U.
- Ofrece, por primera vez, datos relativos a becas y ayudas al estudio por nivel y modalidad de enseñanza.

I. CONTENIDO

1. Series anuales

Reflejan la evolución de las principales variables de los distintos niveles y modalidades educativos por titularidad del centro y, en su caso, sexo, a lo largo de los diez últimos cursos (1977-78 a 1986-87), lo que permite observar las tendencias experimentadas por esta parte del sistema educativo.

2. Resúmenes generales

En este apartado, que incluye los datos solamente del curso 1986-87 referidos a toda España sin especificar la información por provincias o por Comunidades Autónomas, pueden distinguirse los siguientes apartados:

- Las cifras globales de cada una de las variables: centros, profesorado, alumnado matriculado y alumnado que terminó los estudios, clasificadas, principalmente, según la titularidad del centro, y, en su caso, sexo.
- La población escolar de cada nivel o modalidad de enseñanza, clasificada por años de edad y sexo.

- Las tasas de escolaridad bruta y neta, por clase de enseñanza y sexo. La tasa bruta de escolaridad es la relación entre el colectivo de alumnado de cualquier edad, matriculado en cada nivel o grado de enseñanza, y la población de un grupo de edad oficial determinado por la edad de admisión y la duración normal de los estudios. La tasa neta de escolaridad es la relación entre los efectivos (tanto de matrícula como de población) cuyos grupos de edad corresponden a la edad oficial en que deben realizarse los estudios de que se trata. La tasa bruta es siempre igual o superior a la neta y puede presentar valores mayores al 100 por 100, según se explica en los cuadros correspondientes.
- Finalmente, el alumnado de los niveles de enseñanza incluidos en este volumen, agrupados según la Clasificación Internacional Normalizada de Educación (C.I.N.E.) de la UNESCO, de acuerdo con la siguiente correspondencia:

C.I.N.E.	*Sistema Educativo Español*
Categoría 0.– Enseñanza anterior al 1.er Grado	Educación Preescolar
Categoría 1.– Enseñanza de 1.er Grado	Educación General Básica (Ciclos inicial y medio) y Educación Especial
Categoría 2.– Enseñanza General de 2.º Grado: 1.ª etapa	Educación General Básica (Ciclo superior)
Categoría 3.– Enseñanza General de 2.º Grado: 2.ª etapa	Bachillerato y C.O.U.
Categoría 2 y 3.– Otras enseñanzas de 2.º Grado	Formación Profesional de 1.er y 2.º grado, Artes Aplicadas y Oficios Artísticos, Cerámica, Conservatorios de Música (Grados elemental y medio), Escuelas de Arte Dramático y Danza, Escuelas Oficiales de Idiomas, Capacitación Agraria, Enseñanza Militar (Suboficiales) y la R.E.M.

La Clasificación Internacional Normalizada de la Educación establece las distintas categorías de que consta, en función de los estudios que, previamente, se han debido cursar para acceder a las mismas y, lógicamente, con este criterio se han establecido las relaciones entre la C.I.N.E. y el sistema educativo español. Las categorías superiores de aquélla se corresponden con la enseñanza universitaria y de tercer grado, en general, que, dado el contenido de esta publicación, no se incluyen.

3. El curso 1986-87: información nacional, autonómica y provincial

El tercer y último apartado del volumen comprende la información detallada de todos los niveles y modalidades educativos anteriores al superior, mediante una desagregación espacial –por provincias y Comunidades Autónomas– de las variables principales –centros, unidades escolares para Educación Preescolar y General Básica, profesorado, alumnado y alumnado que terminó– según diversos criterios: titularidad del centro docente, sexo, curso, ciclo, grado, etc.

La propia organización de la enseñanza impide que algunas variables puedan desagregarse totalmente por niveles o modalidades, por ejemplo, los centros docentes que imparten Educación Preescolar, General Básica y Especial y, como consecuencia, una parte del profesorado, que ejerce funciones de carácter general en los mismos; de ahí que la presentación de la información, en estos casos, sea conjunta para niveles o modalidades afectados.

Por un motivo semejante se incluyen los datos del grado superior de los Conservatorios de Música, aunque están considerados como estudios de nivel superior, ya que, por ejemplo, el profesorado imparte enseñanzas de los tres grados dentro de cada Conservatorio.

II. EL SISTEMA EDUCATIVO ESPAÑOL

1. Principios generales

El marco legal en el que se inscribe el sistema educativo tiene como normas básicas la Ley General de Educación de 1970, la Constitución española de 1978 y las dos leyes que desarrollan los

principios y derechos establecidos en ésta: la Ley Orgánica 8/1985, de 3 de julio, reguladora del Derecho a la Educación (L.O.D.E.) y la Ley Orgánica 11/1983, de 25 de agosto, de Reforma Universitaria (L.R.U.).

1.1. La actividad educativa anterior al nivel superior, orientada por los principios y declaraciones de la Constitución, tendrá los siguientes fines:

a) El pleno desarrollo de la personalidad del alumno.
b) La formación en el respeto de los derechos y libertades fundamentales y en el ejercicio de la tolerancia y de la libertad dentro de los principios democráticos de convivencia.
c) La adquisición de hábitos intelectuales y técnicas de trabajo, así como de conocimientos científicos, técnicos, humanísticos, históricos y estéticos.
d) La capacitación para el ejercicio de actividades profesionales.
e) La formación en el respeto de la pluralidad lingüística y cultural de España.
f) La preparación para participar activamente en la vida social y cultural.
g) La formación para la paz, la cooperación y la solidaridad entre los pueblos.

1.2. La finalidad de la institución universitaria es la de ser un instrumento eficaz de transformación social, al servicio de la libertad, la igualdad y el progreso social para hacer posible una realización más plena de la dignidad humana.

El servicio público de la educación superior corresponde a la Universidad, que lo realiza mediante la docencia, el estudio y la investigación.

Son funciones de la Universidad, al servicio de la sociedad:

- La creación, desarrollo, transmisión y crítica de la ciencia, de la técnica y de la cultura.
- La preparación para el ejercicio de actividades profesionales que exijan la aplicación de conocimientos y métodos científicos o para la creación artística.
- El apoyo científico y técnico al desarrollo cultural, social y económico.

2. Estructura del sistema educativo

Con el fin de facilitar la comprensión de la información estadística ofrecida, se exponen las grandes líneas de la organización del sistema educativo vigente, regulado fundamentalmente por la Ley 14/1970, de 4 de agosto, General de Educación y Financiamiento de la Reforma Educativa, y algunas disposiciones posteriores que han introducido ciertas variaciones de detalle.

El sistema se estructura en:

- Niveles educativos:
  - Educación Preescolar
  - Educación General Básica
  - Enseñanzas Medias
  - Nivel Superior
- Otros tipos y modalidades de enseñanza:
  - Educación Especial
  - Educación Permanente de Adultos
  - Enseñanzas Especializadas

2.1. *Educación Preescolar*

Este nivel, no obligatorio, tiene como objetivo básico el desarrollo armónico de la personalidad del niño entre los dos y los cinco años, ambos inclusive. Se desarrolla en dos etapas: Jardín de Infancia para los niños de dos y tres años y Escuela de Párvulos para los de cuatro y cinco años.

2.2. *Educación General Básica*

Este nivel, obligatorio y gratuito, tiene por finalidad «proporcionar una formación integral, fundamentalmente igual para todos, y adaptada, en lo posible, a las aptitudes y capacidad de cada uno». Comprende ocho años de estudios que, normalmente, se cursan entre los seis y los trece años de edad, si bien puede prolongarse hasta los quince cuando no se ha superado el nivel de conocimientos exigidos.

Se divide en tres ciclos: inicial (seis y siete años), medio (ocho, nueve y diez) y superior (once, doce y trece años). Esta estructura se dispuso por el R.D. 69/1981, de 9 de enero, sobre ordenación de la E.G.B. y ha supuesto dividir la primera etapa que fijaba la E.G.B. en los ciclos inicial y medio y propone cambiar de nombre la segunda etapa por ciclo superior.

El alumnado que termina los estudios de E.G.B. con suficiente aprovechamiento recibe el título de Graduado Escolar y a los que no lo consiguen se les da el Certificado de Escolaridad. El título de Graduado Escolar habilita para cursar Bachillerato o Formación Profesional de primer grado y el segundo, sólo para ésta.

2.3. *Enseñanzas Medias*

Este nivel lo forman:

2.3.1. Bachillerato

Tiene como objetivos: continuar la formación humana del alumnado, prepararlo para el acceso a los estudios superiores o a la F.P. de segundo grado y a la vida activa en el seno de la sociedad.

Tiene carácter unificado y polivalente, en cuanto conduce a la obtención de un unico título mediante el estudio de unas materias comunes y de otras libremente elegidas entre diversas opciones.

Al concluir los tres cursos de que consta el Plan de estudios, y que, normalmente, se cumplirán entre los catorce y los dieciséis años, el alumnado que quiera acceder a los estudios universitarios tendrá que realizar el denominado «Curso de Orientación Universitaria» (C.O.U.).

2.3.2. Formación Profesional

Tiene por finalidad especifica la capacitación del alumnado para el ejercicio de la profesión elegida, además de continuar su formación integral, según dispone textualmente la L.G.E.

Se establecen tres grados, si bien el tercero no ha llegado a implantarse:

- Primero, al que debe acceder el alumnado que termina la E.G.B. y no prosigue los estudios de B.U.P.; consta de dos cursos.
- Segundo, al que puede acceder el alumnado que ha terminado B.U.P. y el que habiendo concluido la F.P. de primer grado, curse las enseñanzas complementarias que sean precisas. Este grado tiene dos regímenes: general y de enseñanzas especializadas, cuyos planes de estudios constan de dos y tres cursos, respectivamente.
- Tercero, al que hubiera tenido acceso el alumnado al concluir el primer ciclo de una Facultad o Escuela Técnica Superior, y el que habiendo terminado el segundo grado, realizase las enseñanzas complementarias correspondientes.

2.3.3. Reforma de las Enseñanzas Medias

Desde el curso 1983-84 se está experimentando en un número limitado de centros docentes una Reforma de las Enseñanzas Medias, en sustitución del B.U.P. y de la F.P. Este Plan Experimental consta de seis modalidades de Bachillerato, cada una dividida en dos ciclos de dos cursos; en 1986-87 se implanta el segundo curso del segundo ciclo.

2.4. *Enseñanzas de 2.º Grado no integradas en el sistema educativo*

Dentro de éstas se incluyen las Escuelas de Artes Aplicadas y Oficios Artísticos, cuyo Plan de estudios consta de cinco cursos; las Escuelas de Cerámica; los Conservatorios de Música, cuyos estudios constan de tres grados, elemental, medio y superior, si bien este último está considerado dentro de la enseñanza superior; las Escuelas de Arte Dramático y Danza y las Escuelas Oficiales de Idiomas. Todas estas enseñanzas, excepto las musicales,

tienen como característica común que es necesario haber terminado la E.G.B. para poder acceder a ellas.

2.5. *Educación Universitaria*

Se reseñan, brevemente, sus características con el fin de completar la descripción del sistema educativo.

Se accede a este nivel de enseñanza tras superar el C.O.U. o las pruebas para mayores de veinticinco años y las pruebas de acceso realizadas por las propias Universidades.

Los estudios universitarios se estructuran en tres ciclos, correspondientes con los títulos de:

- Diplomado, Arquitecto Técnico o Ingeniero Técnico
- Licenciado, Arquitecto o Ingeniero
- Doctor

Los Centros, tanto públicos como privados, en donde se cursan los estudios universitarios son: las Facultades, Escuelas Técnicas Superiores y Escuelas Universitarias, y también en Colegios Universitarios.

En las Facultades y Escuelas Técnicas Superiores se cursan los dos primeros ciclos, y otorgan el título de Licenciado, Arquitecto o Ingeniero, respectivamente; los planes de estudio tienen de cinco a seis años de duración. En los Colegios Universitarios se cursan los estudios del primer ciclo de una carrera universitaria y después se continúa en la Facultad.

En las Escuelas Universitarias se imparten enseñanzas con una duración de tres años que otorgan el título de Diplomado, Arquitecto Técnico o Ingeniero Técnico. Una vez acabados estos estudios se puede acceder al segundo ciclo de las facultades o escuelas técnicas superiores tras superar un curso de adaptación.

Los cursos de Doctorado tienen dos años de duración y como finalidad la especialización del estudiante y su formación en las técnicas de investigación. El título de Doctor se obtiene mediante la aprobación de una tesis.

La Universidad Nacional de Educación a Distancia (UNED) creada en 1972, es una Universidad pública, de ámbito estatal. Su sede central se encuentra en Madrid y sus Centros asociados cubren la casi totalidad del territorio español y algunos se ubican en el extranjero.

2.6. *Educación Especial*

Tiene como objetivo básico preparar, mediante el tratamiento educativo adecuado, a los niños y jóvenes con minusvalías o inadaptados para una incorporación a la sociedad.

La Educación Especial se concreta, bien en la atención educativa temprana anterior a su escolarización, o bien en los apoyos y adaptaciones precisas para que el alumnado con minusvalía o inadaptado pueda llevar a cabo su proceso educativo en los centros ordinarios del sistema escolar en el régimen de mayor integración posible, o en los centros y unidades específicos cuando lo aconseje la gravedad, características o circunstancias de su minusvalía o inadaptación.

La escolarización del alumnado en régimen de integración o en centros específicos, públicos o financiados por fondos públicos, se determina por la autoridad educativa correspondiente, en base al dictamen elaborado por los equipos multiprofesionales y previa audiencia de los padres o tutores, periódicamente se revisa la situación educativa del alumnado.

Esta modalidad se imparte en Educación Preescolar, General Básica y F.P. de 1.er grado.

2.7. *Educación Permanente de Adultos*

Debe realizarse, en principio, en centros especialmente creados para esta finalidad; en la práctica se ha desarrollado, casi con carácter exclusivo, en el segmento de educación básica para adultos.

Está, sin embargo, abierta la posibilidad:

- de seguir estudios equivalentes a la E.G.B., Bachillerato y F.P. a quienes, por cualquier razón, no pudieron cursarlos oportunamente;
- de perfeccionamiento, promoción, actualización y readaptación profesional;
- de promoción y extensión cultural a distintos niveles.

Corresponde al Ministerio de Educación y Ciencia, en su ámbito, impulsar, planificar y supervisar la educación de adultos, sin perjuicio de la competencia del Ministerio de Trabajo y Seguridad Social respecto de las actividades de preparación y readaptación funcional de trabajadores, derivadas de las exigencias inmediatas de la política de empleo y promoción social, así como de la que corresponde al Ministerio de Agricultura, dentro de la labor de extensión agraria.

2.8. *Enseñanas Especializadas*

Son aquellas que, en razón de sus peculiaridades o características, no están integradas en los niveles, ciclos y grados que constituyen el régimen común. Dentro de este epígrafe se encuentran las Enseñanzas Musicales, Arte Dramático y Danza, Canto, Cerámica, Restauración, Idiomas, Turismo, Mandos Intermedios, Graduados Sociales, Criminología.

SISTEMA EDUCATIVO ESPAÑOL

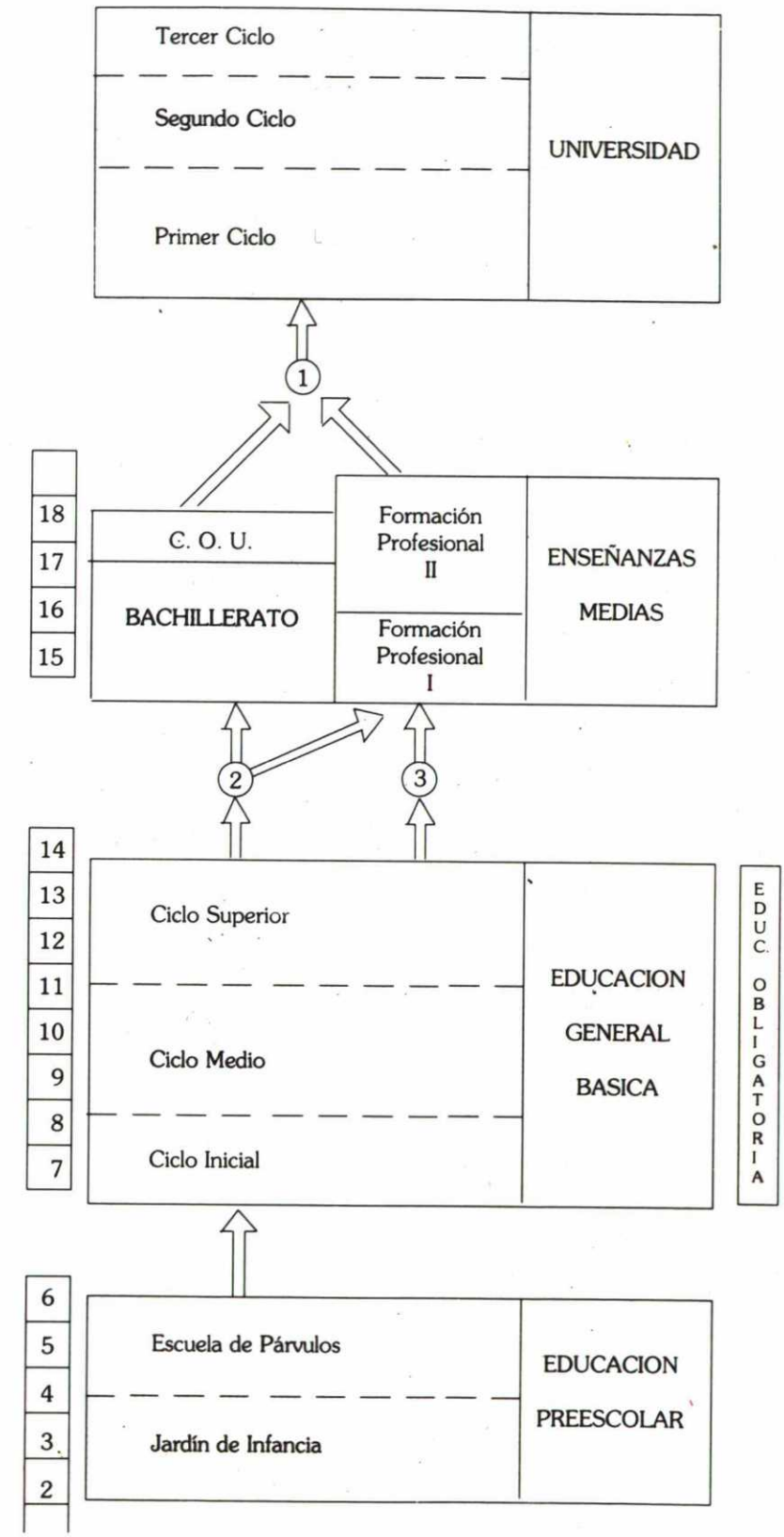

(1) Pruebas de Acceso a la Universidad.

(2) Graduado Escolar.

(3) Certificado de Escolaridad.

PROFESORADO

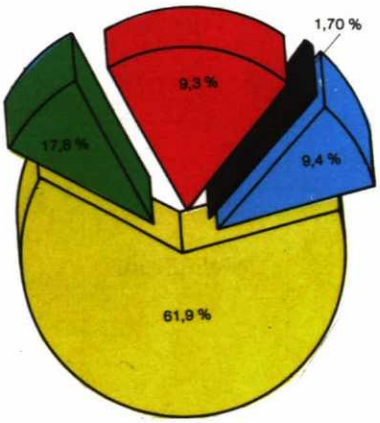

1978-79

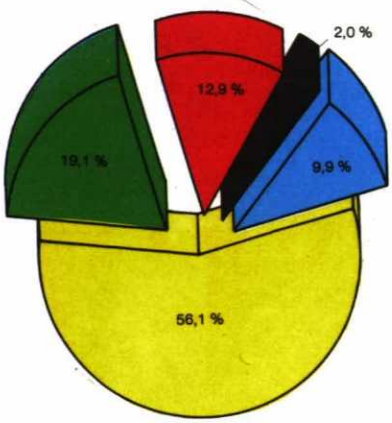

1986-87

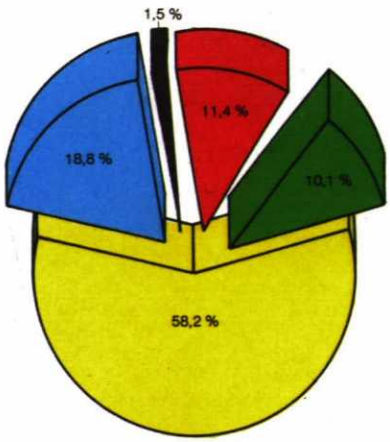

1982-83

- Preescolar
- E.G.B.
- B.U.P. y C.O.U.
- F.P.
- Otras E.E.

ALUMNADO

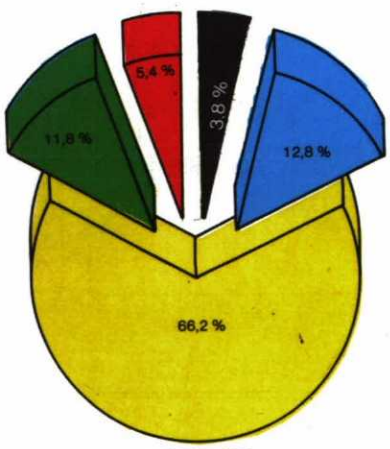

1978-79

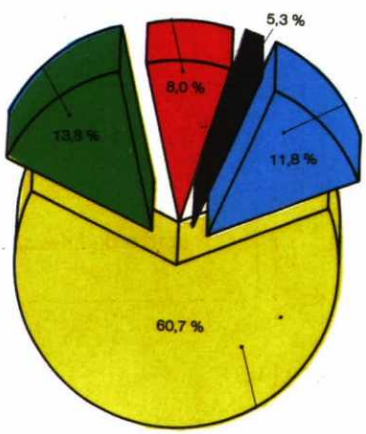

1986-87

0,4% (R.E.M.)

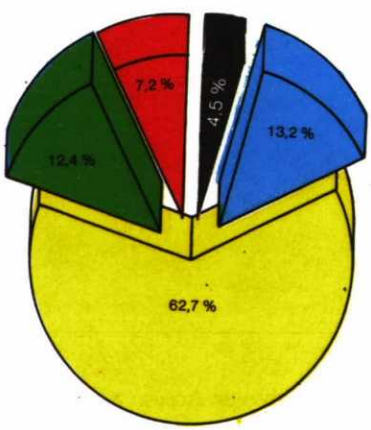

1982-83

1. PREESCOLAR

A) PROFESORADO

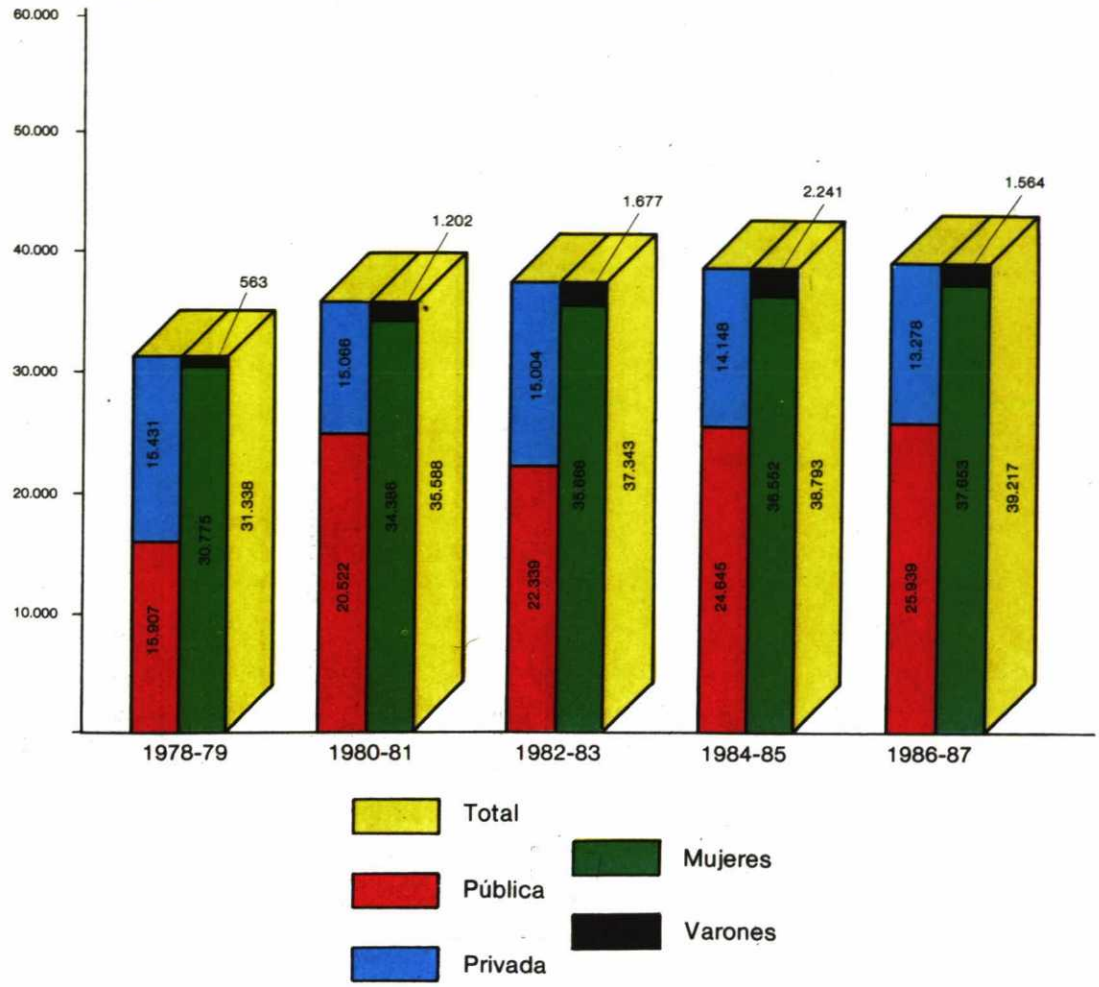

1. PREESCOLAR

B) ALUMNADO

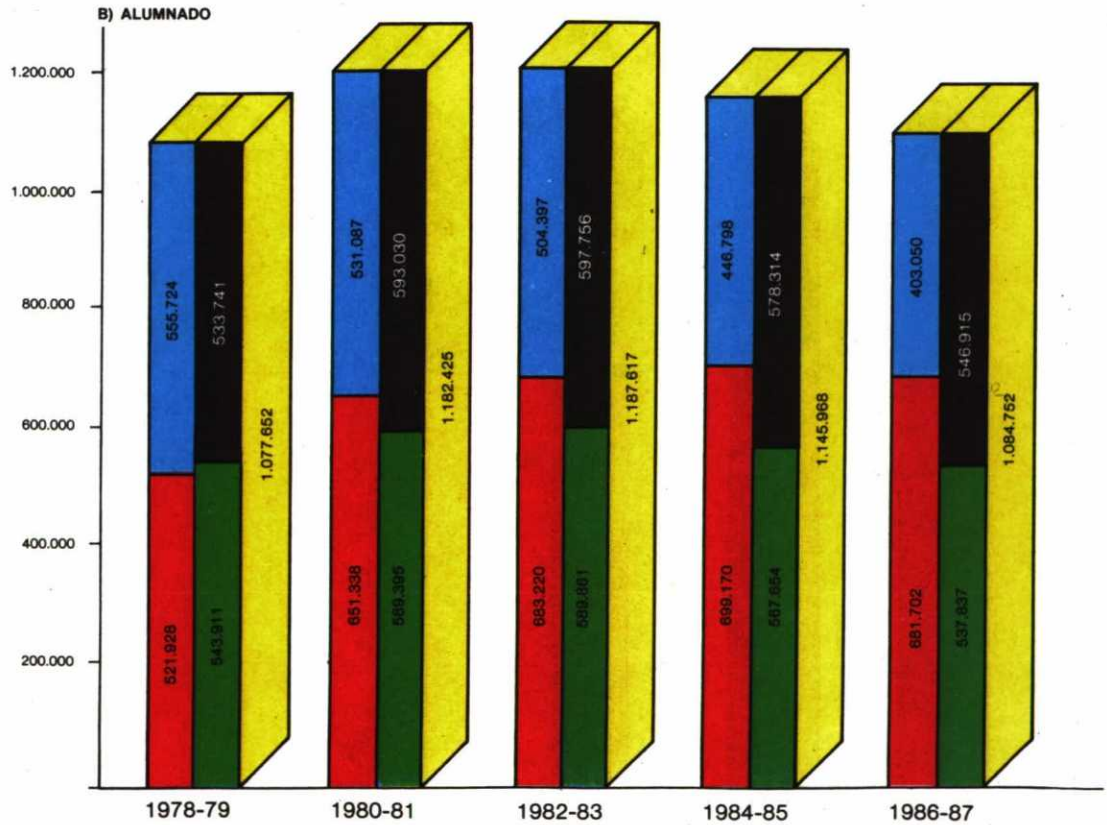

2. EDUCACION GENERAL BASICA

A) PROFESORADO

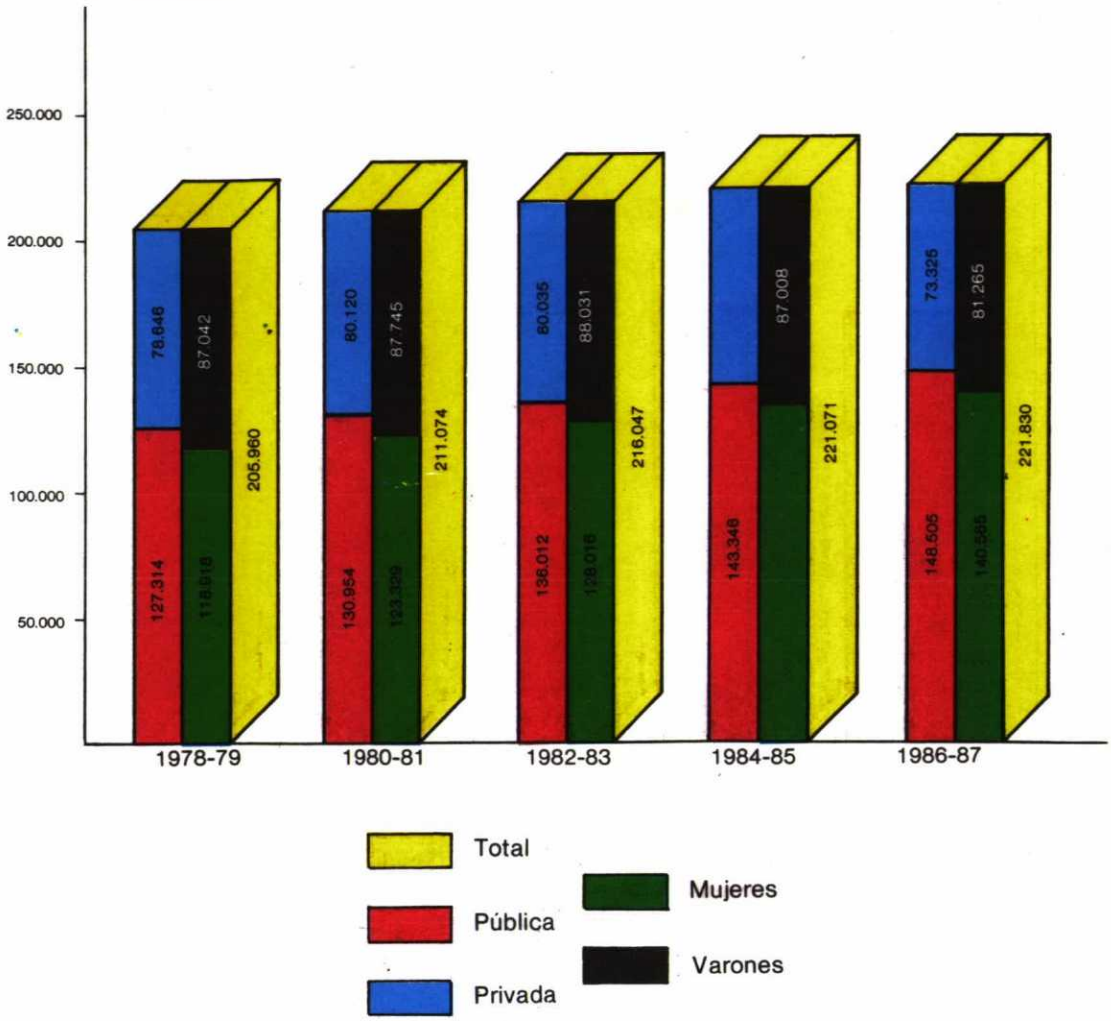

2. EDUCACION GENERAL BASICA

B) ALUMNADO

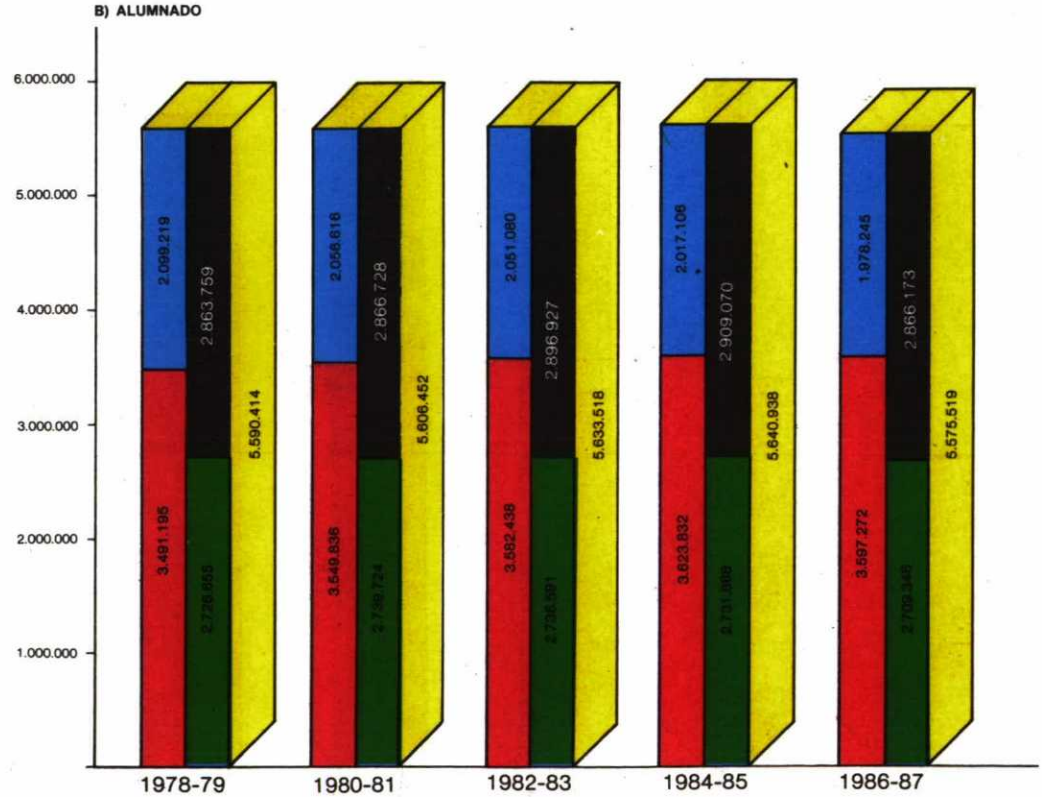

3. BUP Y COU

A) PROFESORADO

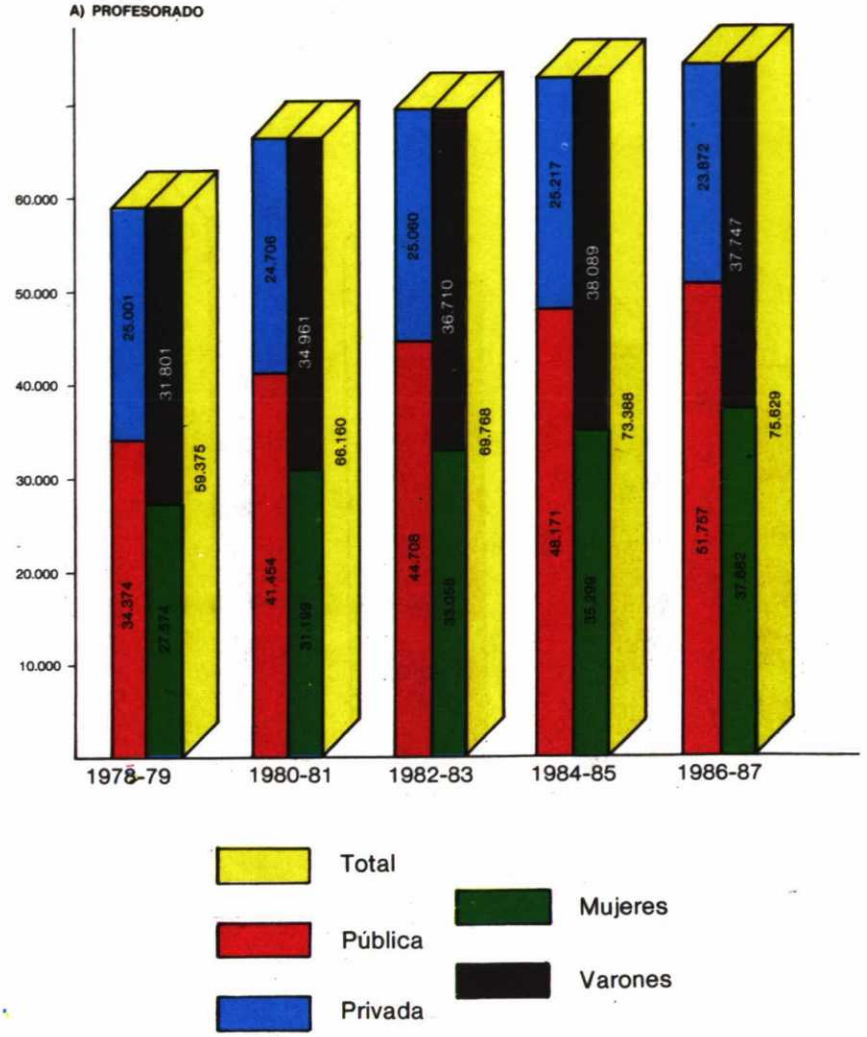

3. BUP Y COU

B) ALUMNADO

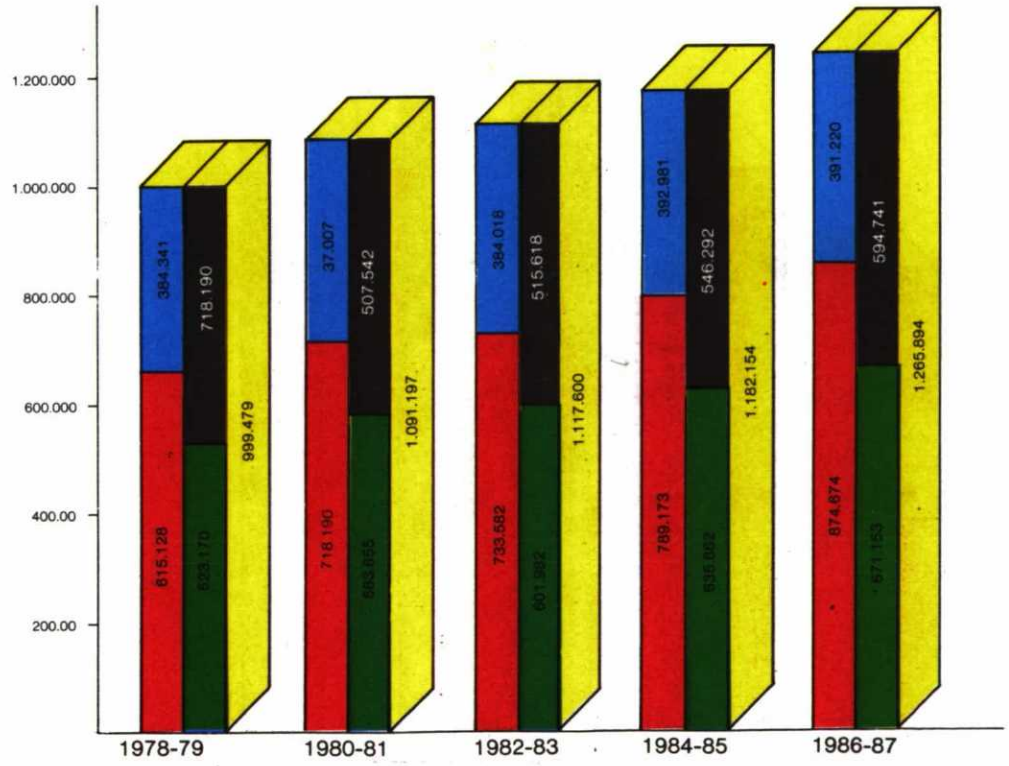

4. FORMACION PROFESIONAL

A) PROFESORADO

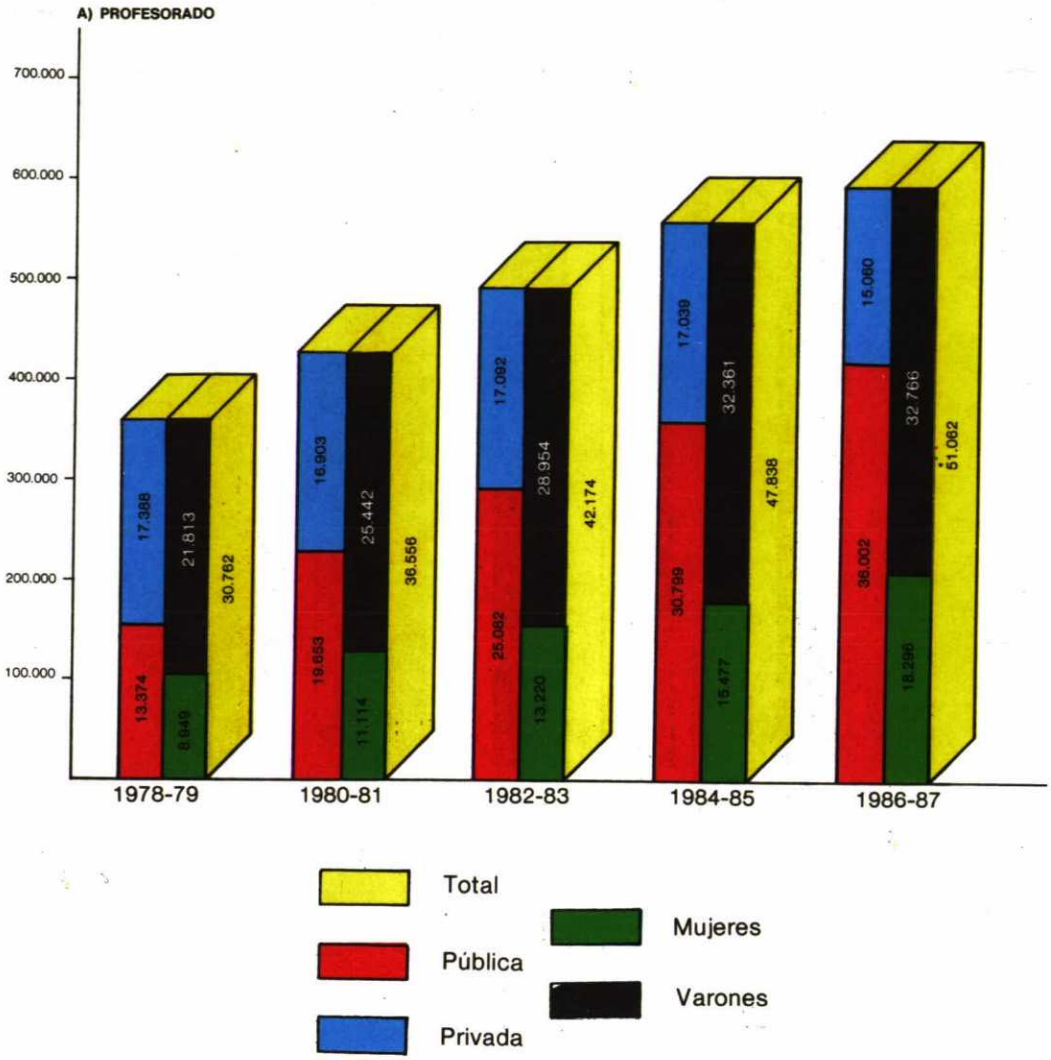

4. FORMACION PROFESIONAL

B) ALUMNADO

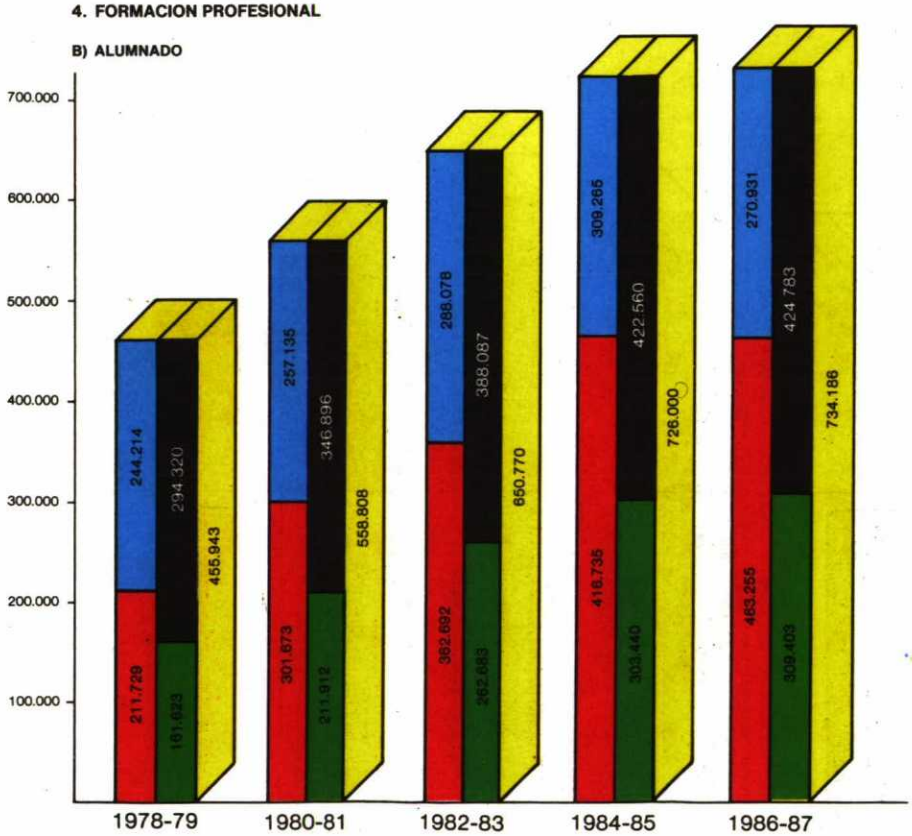

TASAS DE ESCOLARIDAD, POR CLASE DE ENSEÑANZA

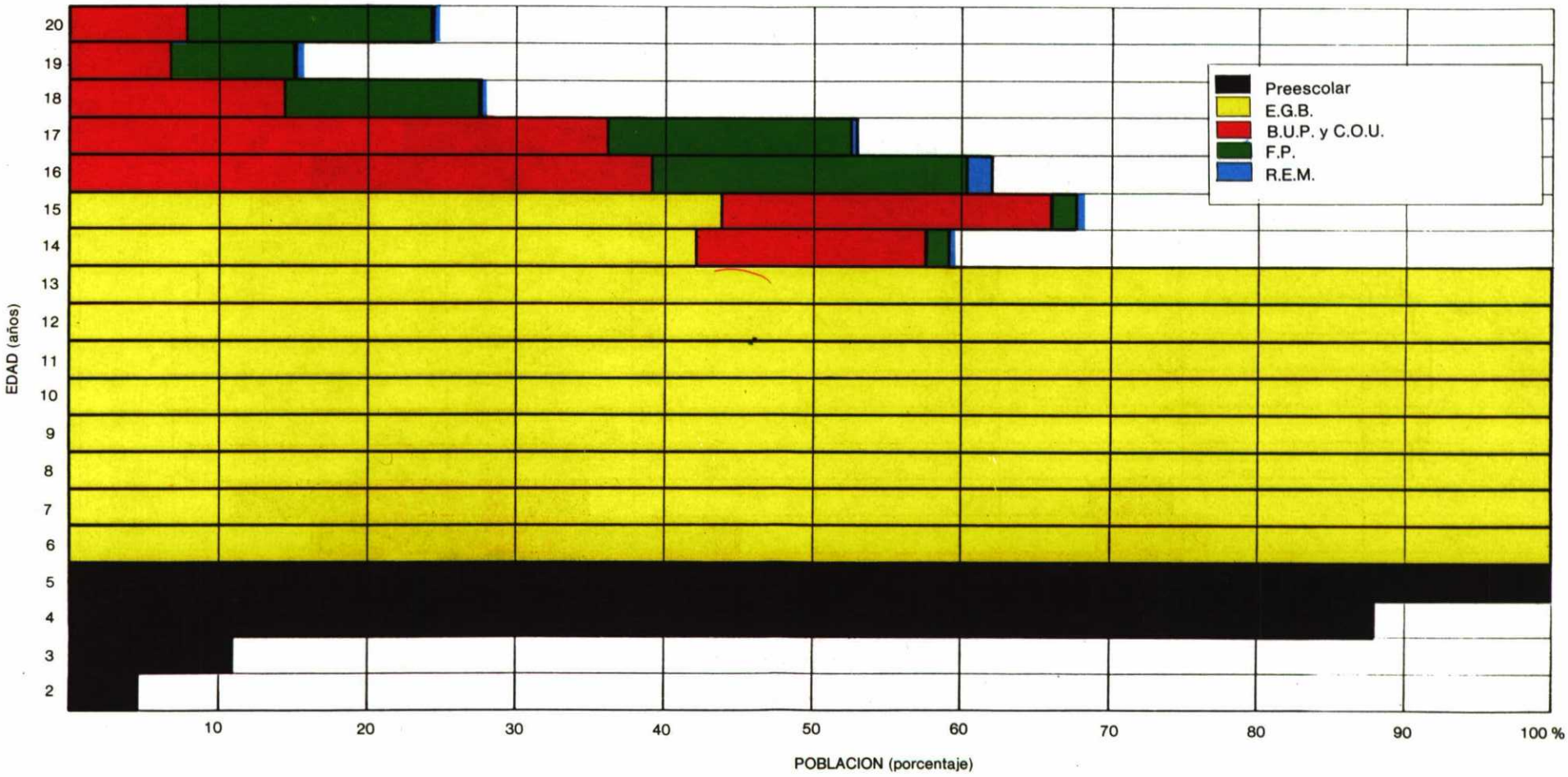

POBLACION ESCOLARIZADA, POR SEXO Y CLASE DE ENSEÑANZA

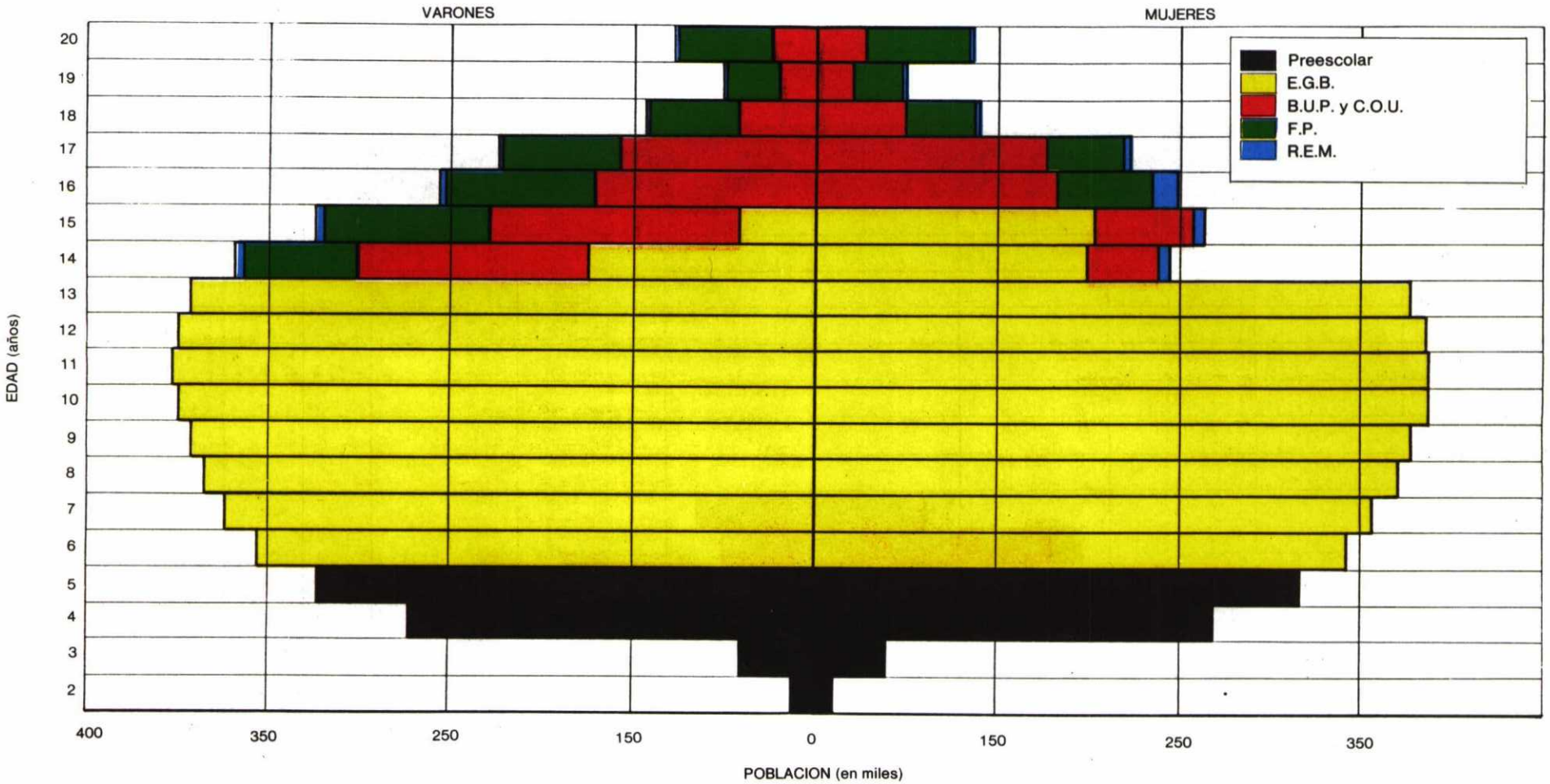

I. SERIES ANUALES

1. ALUMNADO MATRICULADO, ALUMNADO QUE TERMINO LOS ESTUDIOS Y PROFESORADO, POR CLASE DE ENSEÑANZA.

TODAS LAS ENSEÑANZAS.

CONCEPTO	1977-78	1978-79	1979-80	1980-81	1981-82	1982-83	1983-84	1984-85	1985-86	1986-87
ALUMNADO MATRICULADO										
Educación Preescolar	1.008.796	1.077.662	1.159.854	1.182.425	1.197.897	1.187.617	1.171.062	1.145.968	1.127.348	1.084.752
Educación General Básica	5.579.662	5.590.414	5.606.850	5.605.452	5.629.874	5.633.518	5.633.009	5.640.938	5.594.285	5.575.519
Bachillerato y COU	877.516	999.479	1.055.788	1.091.197	1.124.329	1.117.600	1.142.308	1.182.154	1.230.029	1.265.894
Formación Profesional	457.812	455.943	515.119	558.808	619.090	650.770	695.180	726.000	726.249	734.186
Reforma Enseñanzas Medias	–	–	–	–	–	..	..	..	20.936	33.452
Diversas Enseñanzas de 2.º grado	219.646	316.627	344.663	329.913	353.043	404.445	437.551	423.100	470.532	487.917
ALUMNADO QUE TERMINO LOS ESTUDIOS										
Educación Preescolar	–	–	–	–	–	–	–	–	–	–
Educación General Básica	619.880	623.829	650.093	648.864	664.557	681.647	648.672	668.715	679.574	673.280
Bachillerato y COU (1)	56.831	123.494	133.237	153.200	155.804	160.096	167.688	170.929	161.057 (2)	167.463 (3)
Formación Profesional	92.454	90.475	90.383	116.371	126.304	141.857	150.754	168.167	156.037 (2)	155.581
Reforma Enseñanzas Medias	..	–	–	–	–	–	..	3.156	3.898 (2)	8.218 (4)
Diversas Enseñanzas 2.º grado	31.173	31.077	16.722	23.357	16.542	15.412	11.361	6.961	11.609	13.573
PROFESORADO (*)										
Educación Preescolar	28.352	31.338	34.188	35.588	36.846	37.343	38.084	38.793	39.573	39.217
Educación General Básica	202.988	205.960	205.550	211.074	214.391	216.047	219.023	221.071	224.096	221.830
Bachillerato y COU	51.466	59.375	63.645	63.645	66.160	69.768	71.256	73.388	75.550	75.629
Formación Profesional	28.075	30.762	33.583	36.556	40.190	42.174	45.339	47.838	49.408	51.062
Diversas Enseñanzas de 2.º grado	7.972	5.649	4.663	4.663	4.140	5.744	6.205	6.984	7.233	7.714

(1) Alumnado que terminó el COU.
(2) Andalucía, datos del curso 1984-85.
(3) Andalucía, Canarias y Cataluña, datos provisionales.
(4) Faltan los datos de la REM en centros de FP en Andalucía y de BUP en Cataluña.
(*) El profesorado de la REM figura en BUP-COU y FP.

2. UNIDADES, PROFESORADO Y ALUMNADO MATRICULADO, POR TITULARIDAD Y SEXO.

EDUCACION PREESCOLAR.

CONCEPTO	1977-78	1978-79	1979-80	1980-81	1981-82	1982-83	1983-84	1984-85	1985-86	1986-87
UNIDADES ESCOLARES	**28.624**	**31.165**	**34.735**	**35.610**	**37.011**	**37.855**	**38.386**	**39.335**	**39.668**	**39.326**
En centros públicos	13.281	15.896	19.124	20.535	21.557	22.425	23.690	24.686	25.625	26.010
En centros privados	15.343	15.269	15.611	15.075	15.454	15.430	14.696	14.649	14.043	13.316
PROFESORADO	**28.352**	**31.338**	**34.188**	**35.588**	**36.846**	**37.343**	**38.084**	**38.793**	**39.573**	**39.217**
En centros públicos	13.199	15.907	18.653	20.522	21.568	22.339	23.712	24.645	25.648	25.939
Varones	213	292	578	909	1.219	1.380	1.404	1.728	2.034	1.224
Mujeres	12.986	15.615	18.075	19.613	20.349	20.959	22.308	22.917	23.614	24.715
En centros privados	15.153	15.431	15.535	15.066	15.278	15.004	14.372	14.148	13.925	13.278
Varones	429	271	500	293	275	297	329	513	816	340
Mujeres	14.724	15.160	15.035	14.773	15.003	14.707	14.043	13.635	13.109	12.938
ALUMNADO MATRICULADO	**1.008.796**	**1.077.652**	**1.159.854**	**1.182.425**	**1.197.897**	**1.187.617**	**1.171.062**	**1.145.968**	**1.127.348**	**1.084.752**
En centros públicos	455.594	521.928	611.496	651.338	670.950	683.220	699.943	699.170	702.057	681.702
Varones	240.201	275.290	322.343	344.226	355.216	362.575	369.665	368.861	370.001	354.141
Mujeres	215.393	246.638	289.153	307.112	315.734	320.645	330.278	330.309	332.056	327.561
En centros privados	553.202	555.724	548.358	531.087	526.947	504.397	471.119	446.798	425.291	403.050
Varones	256.648	258.451	254.068	245.169	245.201	235.181	219.421	209.453	201.495	192.774
Mujeres	296.554	297.273	294.290	285.918	281.746	269.216	251.698	237.345	223.796	210.276

Nota: Hasta el curso 1979-80, inclusive, las cifras se refieren a centros estatales y no estatales, en lugar de centros de titularidad pública y privada.

3. UNIDADES, PROFESORADO Y ALUMNADO MATRICULADO Y ALUMNADO QUE TERMINO LOS ESTUDIOS, POR TITULARIDAD Y SEXO.

EDUCACION GENERAL BASICA.

CONCEPTO	1977-78	1978-79	1979-80	1980-81	1981-82	1982-83	1983-84	1984-85	1985-86	1986-87
UNIDADES ESCOLARES	**167.968**	**171.858**	**175.635**	**176.424**	**178.845**	**180.923**	**183.861**	**186.085**	**186.389**	**186.264**
En centros públicos	109.773	114.347	117.309	119.573	121.604	123.163	126.270	128.057	129.861	130.823
En centros privados	58.195	57.511	58.326	56.851	57.241	57.760	57.591	58.028	56.528	55.441
PROFESORADO (1)	**202.988**	**205.960**	**205.550**	**211.074**	**214.391**	**216.047**	**219.023**	**221.071**	**224.096**	**221.830**
En centros públicos	122.797	127.314	128.718	130.954	133.576	136.012	140.004	143.346	146.693	148.505
Varones	56.036	57.884	58.386	58.522	59.590	59.367	59.736	59.921	60.564	56.099
Mujeres	66.761	69.430	70.332	72.432	73.986	76.645	80.268	83.425	86.129	92.406
En centros privados	80.191	78.646	76.832	80.120	80.815	80.035	79.019	77.725	77.403	73.325
Varones	29.833	29.158	29.297	29.223	29.541	26.664	27.809	27.085	27.128	25.166
Mujeres	50.258	49.488	47.535	50.897	51.274	51.371	51.210	50.640	50.275	48.159
ALUMNADO MATRICULADO	**5.579.662**	**5.590.414**	**5.606.850**	**5.606.452**	**5.629.874**	**5.633.518**	**5.633.009**	**5.640.938**	**5.594.285**	**5.575.519**
En centros públicos	3.460.267	3.491.195	3.528.243	3.549.836	3.574.944	3.582.438	3.597.190	3.623.832	3.621.238	3.597.272
Varones	1.840.260	1.860.161	1.883.980	1.895.133	1.915.197	1.919.172	1.928.746	1.945.890	1.940.331	1.907.627
Mujeres	1.620.007	1.631.034	1.644.263	1.654.703	1.659.747	1.663.266	1.668.444	1.677.942	1.680.907	1.689.645
En centros privados	2.119.395	2.099.219	2.078.607	2.056.616	2.054.930	2.051.080	2.035.819	2.017.106	1.973.047	1.978.247
Varones	1.020.167	1.003.598	982.092	971.595	972.846	977.755	972.020	963.180	946.635	958.546
Mujeres	1.099.228	1.095.621	1.096.515	1.085.021	1.082.084	1.073.325	1.063.799	1.053.926	1.026.412	1.019.701
ALUMNADO QUE TERMINO LA ESCOLARIDAD	**619.880**	**623.829**	**650.093**	**648.864**	**664.557**	**681.647**	**648.672**	**668.715**	**679.574**	**673.280**
Titulo Graduado Escolar	403.710	390.946	405.677	424.747	442.045	463.868	441.197	466.535	492.036	509.091
Varones	200.170	190.535	201.030	207.173	215.097	225.554	214.654	224.369	244.901	250.409
Mujeres	203.540	200.411	204.647	217.574	226.948	238.314	226.543	242.166	247.135	258.682
Certificado de Escolaridad	216.170	232.883	244.416	224.117	222.512	217.779	207.475	202.180	187.538	164.189
Varones	119.425	127.204	134.034	119.535	123.892	118.039	116.852	115.490	107.127	91.480
Mujeres	96.745	105.679	110.382	104.582	98.620	99.740	90.623	86.690	80.411	72.709

Nota: Hasta el curso 1979-80, inclusive, las cifras se refieren a centros estatales y no estatales, en lugar de centros de titularidad pública y privada.
(1) Incluidos los directores, profesores de ocio y otro personal docente comunes a la Educación Preescolar, EGB y Educación Especial.

4. CENTROS, PROFESORADO, ALUMNADO MATRICULADO Y ALUMNADO QUE TERMINO LOS ESTUDIOS, POR TITULARIDAD Y SEXO.

BACHILLERATO Y CURSO DE ORIENTACION UNIVERSITARIA.

CONCEPTO	1977-78	1978-79	1979-80	1980-81	1981-82	1982-83	1983-84	1984-85	1985-86	1986-87
CENTROS	**2.242**	**2.342**	**2.425**	**2.445**	**2.488**	**2.495**	**2.547**	**2.595**	**2.635**	**2.659**
Públicos	768	871	956	1.004	1.032	1.033	1.073	1.110	1.246	1.302
Privados	1.474	1.471	1.469	1.441	1.456	1.462	1.474	1.485	1.389	1.357
PROFESORADO	**51.466**	**59.375**	**63.645**	**66.160**	**67.931**	**69.768**	**71.256**	**73.388**	**75.550**	**75.629**
En centros públicos	28.240	34.374	38.137	41.454	42.863	44.708	46.136	48.171	51.218	51.757
Varones	14.419	17.663	19.670	21.340	22.072	23.142	23.591	24.603	25.898	25.162
Mujeres	13.821	16.711	18.467	20.114	20.791	21.566	22.545	23.568	25.320	26.595
En centros privados	23.226	25.001	25.508	24.706	25.068	25.060	25.120	25.217	24.332	23.872
Varones	13.076	14.138	14.230	13.621	13.779	13.568	13.522	13.486	12.886	12.585
Mujeres	10.150	10.863	11.278	11.085	11.289	11.492	11.598	11.731	11.446	11.287
ALUMNADO MATRICULADO (INCLUIDO COU)	**877.516**	**999.479**	**1.055.788**	**1.091.197**	**1.124.329**	**1.117.600**	**1.142.308**	**1.182.154**	**1.230.029**	**1.265.894**
Oficial	502.473	615.138	682.522	718.190	736.987	733.582	757.885	789.173	838.770	874.674
Varones	233.745	275.759	304.908	320.311	328.271	324.425	335.971	351.852	377.894	402.305
Mujeres	268.728	339.379	377.614	397.879	408.716	409.157	421.914	437.321	460.876	472.369
Colegiada	309.347	363.969	373.266	373.007	387.342	384.018	384.423	392.981	391.259	391.220
Varones	162.544	189.758	192.250	187.231	192.619	191.193	190.790	194.440	194.572	192.436
Mujeres	146.803	174.211	181.016	185.776	194.723	192.825	193.633	198.541	196.687	198.784
Libre (1)	65.696	20.372	–	–	–	–	–	–	–	–
Varones	35.480	10.792	–	–	–	–	–	–	–	–
Mujeres	30.216	9.580	–	–	–	–	–	–	–	–
CURSO DE ORIENTACION UNIVERSITARIA										
Alumnado matriculado	93.552	163.135	182.901	223.982	242.987	241.873	244.003	253.679	261.617	266.328
Alumnado evaluado positivamente	56.831	123.494	133.237	153.200	155.804	160.008	167.688	170.929	161.057	167.463

Nota: Hasta el curso 1978-79, inclusive, se recogen datos del Plan Antiguo de Bachillerato (Bachillerato General y Técnico) en proceso de extinción.
Hasta el curso 1979-80, inclusive las cifras se refieren a centros estatales y no estatales, en lugar de centros de titularidad pública y privada.

(1) A partir del curso 1979-80 la matricula colegiada abarca también la libre.

5. CENTROS, PROFESORADO, ALUMNADO MATRICULADO Y ALUMNADO QUE TERMINO LOS ESTUDIOS, POR TITULARIDAD Y SEXO.

FORMACION PROFESIONAL.

CONCEPTO	1977-78	1978-79	1979-80	1980-81	1981-82	1982-83	1983-84	1984-85	1985-86	1986-87
CENTROS	**1.878**	**1.971**	**2.037**	**2.142**	**2.323**	**2.366**	**2.397**	**2.334**	**2.248**	**2.194**
Públicos	581	667	722	864	936	991	964	1.029	1.018	1.063
Privados	1.297	1.304	1.315	1.278	1.387	1.375	1.433	1.305	1.230	1.131
PROFESORADO	**28.075**	**30.762**	**33.583**	**36.556**	**40.190**	**42.174**	**45.339**	**47.838**	**49.408**	**51.062**
En centros públicos	10.524	13.374	15.677	19.653	23.036	25.082	26.945	30.799	32.953	36.002
Varones	8.306	10.291	11.933	14.850	17.188	18.556	19.558	21.985	23.035	23.964
Mujeres	2.218	3.083	3.744	4.803	5.848	6.526	7.387	8.814	9.918	12.038
En centros privados	17.551	17.388	17.906	16.903	17.154	17.092	18.394	17.039	16.455	15.060
Varones	12.137	11.522	11.929	10.592	10.616	10.398	11.279	10.376	9.791	8.802
Mujeres	5.414	5.866	5.977	6.311	6.538	6.694	7.115	6.663	6.664	6.258
ALUMNADO MATRICULADO	**407.812**	**455.943**	**515.119**	**558.808**	**619.090**	**650.770**	**695.180**	**726.000**	**726.249**	**734.186**
En centros públicos	175.902	211.729	253.302	301.673	345.809	362.692	377.378	416.735	426.822	463.255
Varones	127.198	151.715	176.717	209.146	237.690	248.900	254.981	275.504	274.994	290.785
Mujeres	48.704	60.014	76.585	92.527	108.119	113.792	122.397	141.231	151.828	172.470
En centros privados	231.910	244.214	261.817	257.135	273.281	288.078	317.802	309.265	299.427	270.931
Varones	140.911	142.605	148.791	137.750	137.561	139.187	153.652	147.056	143.144	133.998
Mujeres	90.999	101.609	113.026	119.385	135.720	148.891	164.150	162.209	156.283	136.933
ALUMNADO QUE TERMINO LOS ESTUDIOS	**92.454**	**90.475**	**90.383**	**116.304**	**126.304**	**141.857**	**150.754**	**168.167**	**156.037**	155.581
Plan Antiguo	17.069	6.928	4.906	599	198	–	–	–	–	–
Oficialia	9.300	–	–	–	–	–	–	–	–	–
Maestria	7.769	6.928	4.906	599	198	–	–	–	–	–
Plan Nuevo	75.385	83.547	85.477	115.772	126.106	141.857	150.754	168.167	156.037	155.581
Primer grado	69.036	73.879	72.005	89.432	94.947	102.736	108.173	117.103	101.882	97.597
Segundo grado	6.349	9.668	13.472	26.340	31.159	39.121	42.581	51.064	54.155	57.984

Nota: Hasta el curso 1979-80, inclusive, las cifras se refieren a centros estatales y no estatales, en lugar de centros de titularidad publica y privada.

6. ALUMMNADO MATRICULADO Y ALUMNADO QUE TERMINO LOS ESTUDIOS, POR TITULARIDAD Y SEXO.

REFORMA DE LAS ENSEÑANZAS MEDIAS (Plan Experimental).

CONCEPTO	1982-83	1983-84	1984-85	1985-86	1986-87
ALUMNADO MATRICULADO	..	..	..	**20.936**	**33.452**
En centros públicos	..	..	..	13.121	20.669
Varones	..	..	..	7.753	11.634
Mujeres	..	..	..	5.368	9.035
En centros privados	..	..	..	7.815	12.783
Varones	..	..	..	4.766	7.313
Mujeres	..	..	..	3.049	5.470
ALUMNADO QUE TERMINO LOS ESTUDIOS	–	–	**3.156**	**3.898**	8.218 (1)
Ciclo I	–	–	3.156	3.898	7.824 (1)
Ciclo II	–	–	–	–	**394**

(1) Faltan los datos en institutos de FP de Andalucia y de BUP en Cataluña.

7. CENTROS, PROFESORADO, ALUMNADO MATRICULADO Y ALUMNADO QUE TERMINO LOS ESTUDIOS. DIVERSAS ENSEÑANZAS DE 2.º GRADO.

CONCEPTO	1977-78	1978-79	1979-80	1980-81	1981-82	1982-83	1983-84	1984-85	1985-86	1986-87
ARTES APLICADAS, OFICIOS ARTISTICOS Y CERAMICA										
Centros	66	62	63	70	70	71	78	91	95	92
Profesorado	1.525	1.487	1.541	1.594	1.709	1.717	1.780	1.980	2.037	2.123
Alumnado matriculado	38.690	41.388	45.589	22.684 (1)	24.857 (1	24.300 (1)	26.405 (1)	26.838 (1)	25.281 (1)	24.840 (1)
Alumnado que terminó los estudios	1.160	1.170	1.160	1.674	1.050	1.459	1.482	1.618	1.876	2.093
ESCUELAS DE COMERCIO										
Centros	41	..	13	–	–	–	–	–	–	–
Profesorado	900	..	–	–	–	–	–	–	–	–
Alumnado matriculado	15.716	..	2.418	–	–	–	–	–	–	–
De grado pericial	15.329	..	2.418	–	–	–	–	–	–	–
De grado profesoral	387	..	–	–	–	–	–	–	–	–
Alumnado que terminó los estudios	1.914	..	386	–	–	–	–	–	–	–
De grado pericial	1.638	..	386	–	–	–	–	–	–	–
De grado profesoral	276	..	–	–	–	–	–	–	–	–
AYUDANTES TECNICOS SANITARIOS										
Centros	171	106	66	–	–	–	–	–	–	–
Profesorado	3.684	1.866	780	–	–	–	–	–	–	–
Alumnado matriculado	30.078	18.728	5.842	–	–	–	–	–	–	–
Alumnado que terminó los estudios	9.144	10.040	5.240	–	–	–	–	–	–	–
CAPACITACION AGRARIA										
Centros	50	33	35	29	37	35	33	28	25	24
Profesorado	435	321	296	240	313	369	332	316	283	260
Alumnado matriculado	2.024	1.451	1.424	1.151	1.543	1.900	1.575	1.495	1.373	1.282
Alumnado que terminó los estudios	986	676	520	479	679	843	791	715	605	654
IDIOMAS										
Centros	–	6	8	8	8	12	12	13	15	24
Profesorado	–	377	432	473	487	559	582	639	681	791
Alumnado matriculado	–	115.098	149.064	147.421	145.944	159.792	185.389	174.729	209.574	231.604
Alumnado que terminó los estudios	–	–	–	–	–	1.710	1.709	1.485	1.791	2.037
CONSERVATORIOS DE MUSICA (G.º ELEMENTAL Y MEDIO)										
Centros (2)	54	60	69	94	101	125	152	172	178	186
Profesorado (2)	1.268	1.373	1.330	1.621	2.003	2.399	2.784	3.237	3.522	3.929
Alumnado matriculado	126.375	131.669	130.270	149.716	164.904	202.567	207.534	203.732	215.679	212.924
Alumnado que terminó los estudios	17.638	18.759	8.977	18.985	10.931	10.135	6.048	1.696 (4)	5.856	7.854
ARTE DRAMATICO Y DANZA (3)										
Centros	12	12	13	19	27	29	34	39	43	43
Profesorado	160	225	194	212	262	329	356	429	411	425
Alumnado matriculado	6.763	8.293	10.056	8.941	12.121	12.347	13.260	13.333	13.441	15.192
Alumnado que terminó los estudios	329	432	439	375	344	175	179	298	357	209
E. MILITAR (SUBOFICIALES)										
Centros	–	–	–	–	1	1	1	1	1	1
Profesorado	–	–	–	–	260	371	371	383	299	186
Alumnado matriculado	–	–	–	–	3.674	3.539	3.388	2.973	2.642	2.075
Alumnado que terminó los estudios	–	–	–	–	1.670	1.090	1.152	1.149	919	726

(1) No se incluyen los cursos monográficos.
(2) Se refiere a todos los centros y profesorado de Conservatorios de Música y Centros no oficiales de Música que imparten las enseñanzas de Grado Elemental, Medio y Superior.
(3) Incluye toda la información de los distintos grados.
(4) Faltan datos del Grado Elemental.

II. RESUMENES GENERALES

1. CENTROS, PROFESORADO, ALUMNADO MATRICULADO Y ALUMNADO QUE TERMINO LOS ESTUDIOS, POR CLASE DE ENSEÑANZA Y SEXO.

TODOS LOS CENTROS.

CONCEPTO	CENTROS	PROFESORADO		ALUMNADO MATRICULADO		ALUMNADO QUE TERMINO LOS ESTUDIOS	
		Total	Mujeres	Total	Mujeres	Total	Mujeres
TOTAL GENERAL	**27.843**	**412.894**	**249.010**	**9.595.380**	**4.775.255**	**1.263.850**	**641.330**
Educación Preescolar	2.756 (1)	39.217	37.653	1.084.752	537.837	–	–
Educación General Básica	19.293 (2)	221.830 (3)	140.565 (3)	5.575.519	2.709.346	673.280	331.391
Educación de Adultos	.. (4)	6.008	3.070	315.895	176.863	87.958 (4)	43.470 (4)
Educación Especial	571 (5)	11.434 (6)	8.208 (6)	97.765 (6)	37.948 (6)	–	–
B.U.P.	2.659	75.629	37.882	999.566	528.169	157.777	85.272
C.O.U.				266.328	142.984	167.463	91.037
Formación Profesional	2.194	51.062	18.296	734.186	309403	155.581	78.676
Reforma de las Enseñanzas Medias	– (7)	– (7)	– (7)	33.452	14.505	8.218 (8)	3.965 (8)
Otras Enseñanzas de 2.º Grado (9)	370	7.714	3.336	487.917	318.200	13.573	7.519

(1) Centros específicos de Preescolar. Este nivel se imparte en un total de 39.326 unidades.
(2) De ellos, 5.274 colegios exclusivamente de EGB y 14.019 de más de un nivel (E. Preescolar, EGB y E. Especial). La EGB se imparte en un total de 186.264 unidades.
(3) Incluye el profesorado de adscripción general a los centros de E. Preescolar, EGB y E. Especial.
(4) En E.P.A. funcionan 7.324 unidades. Del alumnado que terminó los estudios, 60.642 y 27.316 obtuvo el título de Graduado Escolar y Certificado de Escolaridad, respectivamente; por sexo la relación fue, asimismo, de 31.004 y 12.446 mujeres.
(5) Centros específicos de Educación Especial. Esta modalidad se imparte en un total de 11.001 unidades.
(6) Se refiere al total de Educación Especial, tanto en centros específicos como en colegios de EGB con unidades de Educación Especial.
(7) La Reforma de las Enseñanzas Medias se imparte en centros de B.U.P. y de F.P., por ello no se especifican los centros y el profesorado, ya que se comparten con estas Enseñanzas.
(8) Faltan los datos en Centros de F.P. de Andalucía y B.U.P. en Cataluña.
(9) Incluye: Artes Aplicadas y Oficios Artísticos, Cerámica, Conservatorios de Música, Arte Dramático y Danza, Idiomas, Capacitación Agraria y E. Militar (suboficiales).

2. CENTROS, PROFESORADO, ALUMNADO MATRICULADO Y ALUMNADO QUE TERMINO LOS ESTUDIOS, POR CLASE DE ENSEÑANZA Y SEXO.

CENTROS PÚBLICOS.

CONCEPTO	CENTROS	PROFESORADO		ALUMNADO MATRICULADO		ALUMNADO QUE TERMINO LOS ESTUDIOS	
		Total	Mujeres	Total	Mujeres	Total	Mujeres
TOTAL GENERAL	**18.747**	**277.223**	**164.635**	**6.175.548**	**3.001.056**	**321.848**	**163.831**
Educación Preescolar	1.291 (1)	25.939	24.715	681.702	327.561	–	–
Educación General Básica	14.577 (2)	148.605 (3)	92.406 (3)	3.597.272	1.689.645	..	..
Educación de Adultos	.. (4)	..	..	..	..	..	..
Educación Especial	254 (5)	8.725 (6)	6.254 (6)	74.333 (6)	28.179 (6)	–	–
B.U.P.	1.302	51.757	26.595	692.213	371.307	96.244	54.574
C.O.U.				192.260	106.779	108.851	61.905
Formación Profesional	1.063	36.002	12.038	463.255	172.470	90.483	38.242
Reforma de las Enseñanzas Medias	– (7)	– (7)	– (7)	20.669	9.035	5.232 (8)	2.065 (8)
Otras Enseñanzas de 2.º Grado (9)	260	6.295	2.627	453.844	296.080	12.820	7.045

(1) Centros específicos de Preescolar. Este nivel se imparte en un total de 26.010 unidades.
(2) De ellos, 4.611 colegios exclusivamente de EGB y 9.996 de más de un nivel (E. Preescolar, EGB y E. Especial). La EGB se imparte en un total de 130.823 unidades.
(3) Incluye el profesorado de adscripción general a los centros de E. Preescolar, EGB y E. Especial.
(4) En E.P.A. hay un total de 4.659 unidades.
(5) Centros específicos de Educación Especial. Esta modalidad se imparte en un total de 8.459 unidades.
(6) Se refiere al total de Educación Especial, tanto en centros específicos como en colegios de EGB con unidades de Educación Especial.
(7) La Reforma de las Enseñanzas Medias se imparte en centros de B.U.P. y de F.P., por ello no se especifican los centros y el profesorado, ya que se comparten con estas Enseñanzas.
(8) Faltan los datos en centros de F.P. de Andalucía y B.U.P. de Cataluña.
(9) Incluye: Artes Aplicadas y Oficios Artísticos, Cerámica, Conservatorios de Música, Arte Dramático y Danza, Idiomas, Capacitación Agraria y E. Militar (suboficiales).

3. CENTROS, PROFESORADO, ALUMNADO MATRICULADO Y ALUMNADO QUE TERMINO LOS ESTUDIOS, POR CLASE DE ENSEÑANZA Y SEXO.

CENTROS PRIVADOS.

CONCEPTO	CENTROS	PROFESORADO		ALUMNADO MATRICULADO		ALUMNADO QUE TERMINO LOS ESTUDIOS	
		Total	Mujeres	Total	Mujeres	Total	Mujeres
TOTAL GENERAL	**9.096**	**129.663**	**81.305**	**3.103.937**	**1.597.336**	**188.982**	**102.656**
Educación Preescolar	1.465 (1)	13.278	12.938	403.050	210.276	–	–
Educación General Básica	4.716 (2)	73.325 (3)	48.159 (3)	1.978.247	1.019.701	..	..
Educación de Adultos	.. (4)	..	..	..	..	..	..
Educación Especial	317 (5)	2.709 (6)	1.954 (6)	23.432 (6)	9.769 (6)	–	–
BUP	1.357	23.872	11.287	307.353	156.862	61.533	30.698
COU				74.068	36.205	58.612	29.132
Formación Profesional	1.131	15.060	6.258	270.931	136.933	65.098	40.452
Reforma Enseñanzas Medias	– (7)	(7)	– (7)	12.783	5.470	2.986 (8)	1.900 (8)
Otras Enseñanzas de 2.º Grado (9)	110	1.419	709	34.073	22.120	753	474

(1) Centros especificos de preescolar. Este nivel se imparte en un total de 13.316 unidades.
(2) De ellos, 663 colegios exclusivamente de EGB y 4.053 de más de un nivel (E. Preescolar, EGB y E. Especial). La EGB se imparte en un total de 55.441 unidades.
(3) Incluye el profesorado de adscripción general a los centros de E. Preescolar, EGB y E. Especial.
(4) En E.P.A. hay un total de 2.665 unidades.
(5) Centros especificos de Educación Especial. Esta modalidad se imparte en un total de 2.542 unidades.
(6) Se refiere al total de Educación Especial, tanto en centros especificos como en colegios de EGB con unidades de Educación Especial.
(7) La Reforma de las Enseñanzas Medias se imparte en centros de B.U.P. y de F.P., por ello no se especifican los centros y el profesorado, ya que se comparten con estas Enseñanzas.
(8) Faltan los datos de centros de F.P. de Andalucía y B.U.P. en Cataluña.
(9) Incluye: Artes Aplicadas y Oficios Artísticos, Cerámica, Conservatorios de Música, Arte Dramático y Danza, Idiomas, Capacitación Agraria y E. Militar (suboficiales).

4. ALUMNADO, POR EDAD Y CLASE DE ENSEÑANZA.

TOTAL.

EDAD	TOTAL	Educación Preescolar	Educación General Básica	BUP y COU	Formación Profesional	Reforma de las Enseñanzas Medias	Diversas Enseñanzas de 2.º Grado
TOTAL GENERAL	**9.181.720**	**1.084.752**	**5.575.519**	**1.265.894**	**734.186**	**33.452**	**487.917**
De 2 años	22.047	22.047	–	–	–	–	–
De 3 años	80.550	80.550	–	–	–	–	–
De 4 años	442.306	442.306	–	–	–	–	–
De 5 años	539.849	539.849	–	–	–	–	–
De 6 años	600.670	–	600.670	–	–	–	–
De 7 años	624.926	–	624.926	–	–	–	–
De 8 años	655.900	–	655.900	–	–	–	–
De 9 años	669.348	–	669.348	–	–	–	–
De 10 años	687.589	–	687.589	–	–	–	–
De 11 años	689.996	–	689.996	–	–	–	–
De 12 años	685.246	–	685.246	–	–	–	–
De 13 años	669.900	–	669.900	–	–	–	–
De 14 años	615.498	–	220.691	280.535	101.431	11.173	1.668
De 15 años	521.784	–	71.253	291.835	144.989	11.975	1.732
De 16 años	398.814	–	–	258.440	131.648	6.865	1.861
De 17 años	350.848	–	–	239.468	106.812	2.522	2.046
De 18 años	186.394	–	–	97.258	86.038	577	2.521
De 19 años	102.472	–	–	45.160	54.549	150	2.613
De 20 años	177.769 (1)	–	–	53.198 (1)	108.719 (1)	190 (1)	15.662 (1)
No consta	459.814	–	–	–	–	–	459.814

(1) Incluido el alumnado de 20 años y más.

5. ALUMNADO, POR EDAD Y CLASE DE ENSEÑANZA. MUJERES.

EDAD	TOTAL	Educación Preescolar	Educación General Básica	BUP y COU	Formación Profesional	Reforma de las Enseñanzas Medias	Diversas Enseñanzas de 2.º Grado
TOTAL GENERAL	4.560.444	537.837	2.709.346	671.153	309.403	14.505	318.200
De 2 años	10.367	10.367	–		–	–	–
De 3 años	40.277	40.277	–	–	–	–	–
De 4 años	219.618	219.618	–	–	–	–	–
De 5 años	267.575	267.575	–	–	–	–	–
De 6 años	293.816	–	293.816	–	–	–	–
De 7 años	306.248	–	306.248	–	–	–	–
De 8 años	321.197	–	321.197	–	–	–	–
De 9 años	327.089	–	327.089	–	–	–	–
De 10 años	336.695	–	336.695	–	–	–	–
De 11 años	336.568	–	336.568	–	–	–	–
De 12 años	335.170	–	335.170	–	–	–	–
De 13 años	326.775	–	326.775	–	–	–	–
De 14 años	293.665	–	96.445	151.208	39.444	5.173	1.395
De 15 años	244.468	–	29.343	154.798	53.787	5.125	1.415
De 16 años	189.284	–	–	133.957	51.141	2.852	1.334
De 17 años	174.679	–	–	128.510	43.837	985	1.347
De 18 años	90.286	–	–	50.740	37.695	238	1.613
De 19 años	51.428	–	–	23.757	25.928	62	1.681
De 20 años	95.836 (1)	–	–	28.183 (1)	57.571 (1)	70 (1)	10.012 (1)
No constá	299.403	–	–	–	–	–	299.403

(1) Incluido el alumnado de 20 años y más.

7. TASAS DE ESCOLARIDAD, POR EDAD Y CLASE DE ENSEÑANZA. MUJERES.

EDAD	TOTAL	Educación Preescolar	Educación General Básica	BUP y COU	Formación Profesional	Reforma de las Enseñanzas Medias	Diversas Enseñanzas de 2.º Grado
TOTAL GENERAL	80,74	56,15	87,90	29,82	13,78	1,16	5,63
De 2 años	4,54	4,54	–	–	–	–	–
De 3 años	17,40	17,40	–	–	–	–	–
De años	90,62	90,62	–	–	–	–	–
De 5 años	100,00	100,00	–	–	–	–	–
De 6 años	100,00	–	100,00	–	–	–	–
De 7 años	100,00	–	100,00	–	–	–	–
De 8 años	100,00	–	100,00	–	–	–	–
De 9 años	100,00	–	100,00	–	–	–	–
De 10 años	100,00	–	100,00	–	–	–	–
De 11 años	100,00	–	100,00	–	–	–	–
De 12 años	100,00	–	100,00	–	–	–	–
De 13 años	100,00	–	100,00	–	–	–	–
De 14 años	91,82	–	30,16	46,93	12,34	1,62	0,44
De 15 años	76,67	–	9,20	48,55	16,87	1,60	0,44
De 16 años	59,40	–	–	42,04	16,05	4,44	0,42
De 17 años	54,74	–	–	40,27	13,74	0,32	0,42
De 18 años	28,08	–	–	15,78	11,82	0,10	0,50
De 19 años	15,94	–	–	7,36	8,04	0,03	0,52
De 20 años	29,41	–	–	8,64 (1)	17,66 (1)	0,04 (1)	3,07

Nota: La población de referencia es la del Padrón Municipal de Habitantes a 1-4-1986.

(1) Incluido el alumnado de 20 años y más.

7. TASAS DE ESCOLARIDAD, POR EDAD Y CLASE DE ENSEÑANZA. MUJERES.

EDAD	TOTAL	Educación Preescolar	Educación General Básica	BUP y COU	Formación Profesional	Reforma de las Enseñanzas Medias	Diversas Enseñanzas de 2.º Grado
TOTAL GENERAL	80,74	56,15	87,90	29,82	13,78	1,16	5,63
De 2 años	4,54	4,54	–	–	–	–	–
De 3 años	17,40	17,40	–	–	–	–	–
De años	90,62	90,62	–	–	–	–	–
De 5 años	100,00	100,00	–	–	–	–	–
De 6 años	100,00	–	100,00	–	–	–	–
De 7 años	100,00	–	100,00	–	–	–	–
De 8 años	100,00	–	100,00	–	–	–	–
De 9 años	100,00	–	100,00	–	–	–	–
De 10 años	100,00	–	100,00	–	–	–	–
De 11 años	100,00	–	100,00	–	–	–	–
De 12 años	100,00	–	100,00	–	–	–	–
De 13 años	100,00	–	100,00	–	–	–	–
De 14 años	91,82	–	30,16	46,93	12,34	1,62	0,44
De 15 años	76,67	–	9,20	48,55	16,87	1,60	0,44
De 16 años	59,40	–	–	42,04	16,05	4,44	0,42
De 17 años	54,74	–	–	40,27	13,74	0,32	0,42
De 18 años	28,08	–	–	15,78	11,82	0,10	0,50
De 19 años	15,94	–	–	7,36	8,04	0,03	0,52
De 20 años	29,41	–	–	8,64 (1)	17,66 (1)	0,04 (1)	3,07

Nota: La población de referencia es la del Padrón Municipal de Habitantes a 1-4-1986.

(1) Incluido el alumnado de 20 años y más.

8. TASAS DE ESCOLARIDAD, POR EDAD Y CLASE DE ENSEÑANZA. VARONES

EDAD	TOTAL	Educación Preescolar	Educación General Básica	BUP y COU	Formación Profesional	Reforma de las Enseñanzas Medias	Diversas Enseñanzas de 2.º Grado
TOTAL GENERAL	77,21	53,47	87,62	24,63	17,94	0,80	2,84
De 2 años	4,78	4,78	–	–	–	–	–
De 3 años	16,29	16,29	–	–	–	–	–
De 4 años	86,06	86,06	–	–	–	–	–
De 5 años	99,84	99,84	–	–	–	–	–
De 6 años	100,00	–	100,00	–	–	–	–
De 7 años	100,00	–	100,00	–	–	–	–
De 8 años	100,00	–	100,00	–	–	–	–
De 9 años	100,00	–	100,00	–	–	–	–
De 10 años	100,00	–	100,00	–	–	–	–
De 11 años	100,00	–	100,00	–	–	–	–
De 12 años	100,00	–	100,00	–	–	–	–
De 13 años	100,00	–	100,00	–	–	–	–
De 14 años	94,82	–	36,61	37,55	18,27	1,77	0,08
De 15 años	82,11	–	12,41	39,69	27,01	2,03	0,09
De 16 años	62,31	–	–	36,21	23,94	1,17	0,16
De 17 años	52,33	–	–	32,15	18,71	0,47	0,21
De 18 años	28,42	–	–	12,94	14,21	0,12	0,27
De 19 años	15,06	–	–	6,20	8,45	0,03	0,28
De 20 años	23,99	–	–	7,33 (1)	14,99 (1)	0,03 (1)	1,66

Nota: La población de referencia es la del Padrón Municipal de Habitantes a 1-4-1986.

(1) Incluido el alumnado de 20 años y más.

9. TASAS BRUTA Y NETA DE ESCOLARIDAD, POR CLASE DE ENSEÑANZA Y SEXO.

CONCEPTO	TASA BRUTA			TASA NETA		
	Total	Varones	Mujeres	Total	Varones	Mujeres
Preescolar (2-5 años)	**54,77**	**53,47**	**56,15**	**54,77**	**53,47**	**56,15**
Jardín de infancia (2-3 años)	10,78	10,57	11,01	10,78	10,57	11,01
Párvulos (4-5 años)	95,43	93,13	97,88	95,43	93,13	97,88
Educación General Básica (6-13 años)	**100,00**	**100,00**	**100,00**	**100,00**	**100,00**	**100,00**
Ciclo Inicial (6-7 años)	100,00	100,00	100,00	100,00	100,00	100,00
Ciclo Medio (8-10 años)	100,00	100,00	100,00	100,00	100,00	100,00
Ciclo Superior (11-13 años)	100,00	100,00	100,00	94,74	92,94	96,65
Bachillerato Unificado Polivalente (14-16 años)	**50,72**	**46,51**	**55,17**	**42,16**	**38,57**	**45,96**
Curso de Orientación Universitaria (17 años)	**40,61**	**36,64**	**44,81**	**22,98**	**20,11**	**26,01**
Formación Profesional (14-18 años)	**22,34**	**25,16**	**19,36**	**17,37**	**20,44**	**14,14**
1.er Grado (14-15 años)	32,95	37,46	28,16	18,35	22,11	14,36
2.º Grado (16-18 años)	15,26	16,90	13,53	8,45	9,89	6,92
Reforma de las Enseñanzas Medias (14-17 años)	**1,27**	**1,40**	**1,14**	**1,24**	**1,11**	**1,36**
1.er Ciclo (14-15 años)	2,27	2,50	2,02	1,76	1,90	1,61
2.º Ciclo (16-17 años)	0,27	0,30	0,25	0,24	0,26	0,22

(1) Como viene sucediendo todos los cursos, entre los 6 y los 13 años de edad se obtienen unas tasas de escolarización, tanto en varones como en mujeres, superiores al 100 por 100. Este error, seguramente, procede de las dos variables en comparación: la matrícula escolar obtenida a través de la estadística educativa y la clasificación por edades de la población facilitada por el INE.

Independientemente de esta anomalía las cifras obtenidas año tras año, desde el curso 1976-77, muestran que la escolarización es, prácticamente, total: de 6-10 años desde 1976/77, de 6-12 años desde 1977/78 y de 6-13 desde 1981/82.

(2) En Formación Profesional se ha incluido el alumnado del «periodo de adaptación» en FP1 y el de «acceso al 2.º grado» en FP2.

10. ALUMNADO, POR GRADO DE ENSEÑANZA DE LA C.I.N.E., TITULARIDAD Y SEXO.

NIVEL DE ENSEÑANZA DE LA C.I.N.E. (*)	CATEGORIA DE LA C.I.N.E.	TOTAL		PUBLICA		PRIVADA	
		Total	Mujeres	Total	Mujeres	Total	Mujeres
TOTAL GENERAL	**0-3**	**9.603.721**	**4.789.694**	**6.182.496**	**3.014.971**	**3.105.330**	**1.598.981**
Enseñanza anterior al 1.er Grado	0	1.084.752	537.837	681.702	327.561	403.050	210.276
Enseñanza de 1.er Grado	1	3.519.045	1.711.269	2.313.261	1.090.134	1.205.784	621.135
Enseñanza de 2.º Grado	2 y 3	4.684.029	2.363.725	3.187.533	1.597.276	1.496.496	767.570
– Ens. Gral. 2.º Grado, 1.ª Etapa	2	2.162.580	1.051.585	1.365.292	641.605	797.288	409.980
– Ens. Gral. 2.º Grado, 2.ª Etapa	3	1.265.894	670.032	884.473	478.086	381.421	193.067
– Otras Enseñanzas de 2.º Grado	2 y 3	1.255.555	642.108	937.768	477.585	317.787	164.523
Educación de Adultos	–	315.895	176.863	..	..	..	..

(*) C.I.N.E.: Clasificación Internacional Normalizada de la Educación de la UNESCO [C.I.T.E. (fr.) e I.S.C.E. (ing.)].

III. EDUCACION ANTERIOR AL PRIMER GRADO, DE PRIMER GRADO Y SEGUNDO GRADO

1. CENTROS, POR TITULARIDAD.

COMUNIDADES AUTÓNOMAS Y PROVINCIAS	TOTAL	CENTROS PUBLICOS	CENTROS PRIVADOS		DE PREESCOLAR EXCLUSIVAMENTE		
			Total	De ellos, concertados	Total	Pública	Privada
TOTAL GENERAL	**22.049**	**15.868**	**6.181**	**3.579**	**2.756**	**1.291**	**1.465**
Andalucía	**3.452**	**2.638**	**814**	**535**	**281**	**164**	**117**
Almería	334	295	39	23	45	34	11
Cádiz	478	359	119	94	47	34	13
Córdoba	425	340	85	59	47	32	15
Granada	504	407	97	68	26	2	24
Huelva	201	171	30	28	8	7	1
Jaén	317	265	52	46	12	7	5
Málaga	579	380	199	85	44	21	23
Sevilla	614	421	193	132	52	27	25
Aragón	**900**	**739**	**161**	**97**	**61**	**21**	**40**
Huesca	234	212	22	14	8	1	7
Teruel	223	209	14	9	6	2	4
Zaragoza	443	318	125	74	47	18	29
Asturias	**722**	**604**	**118**	**71**	**65**	**45**	**20**
Baleares	**358**	**209**	**149**	**88**	**73**	**23**	**50**
Canarias	**947**	**802**	**145**	**70**	**91**	**49**	**42**
Las Palmas	492	408	84	33	49	19	30
Santa Cruz de Tenerife	455	394	61	37	42	30	12
Cantabria	**414**	**290**	**124**	**72**	**63**	**31**	**32**
Castilla-La Mancha	**1.133**	**965**	**168**	**118**	**49**	**13**	**36**
Albacete	236	198	38	26	14	2	12
Ciudad Real	248	211	37	35	4	3	1
Cuenca	192	180	12	7	8	5	3
Guadalajara	156	135	21	12	5	–	5
Toledo	301	241	60	38	18	3	15
Castilla y León	**2.450**	**2.092**	**358**	**228**	**171**	**90**	**81**
Avila	255	242	13	7	5	2	3
Burgos	241	192	49	36	15	8	7
León	552	495	57	35	33	22	11
Palencia	137	96	41	21	26	19	7
Salamanca	392	348	44	37	12	8	4
Segovia	168	143	25	8	20	3	17
Soria	146	138	8	7	3	3	–
Valladolid	317	216	101	60	36	6	30
Zamora	242	222	20	17	21	19	2
Cataluña	**3.033**	**1.705**	**1.328**	**913**	**306**	**28**	**278**
Barcelona	2.081	967	1.114	780	240	25	215
Gerona	307	235	72	44	23	2	21
Lérida	322	262	60	38	21	–	21
Tarragona	323	241	82	51	22	1	21
Comunidad Valenciana	**1.782**	**1.196**	**586**	**388**	**204**	**67**	**137**
Alicante	573	436	137	101	54	28	26
Castellón	250	193	57	29	34	8	26
Valencia	959	567	392	258	116	31	85
Extremadura	**723**	**617**	**106**	**74**	**50**	**24**	**26**
Badajoz	371	306	65	43	34	16	18
Cáceres	352	311	41	31	16	8	8
Galicia	**2.149**	**1.782**	**367**	**208**	**677**	**574**	**103**
La Coruña	941	779	162	85	277	227	50
Lugo	353	324	29	16	108	102	6
Orense	225	173	52	30	60	45	15
Pontevedra	630	506	124	77	232	200	32
La Rioja	**167**	**133**	**34**	**22**	**6**	**2**	**4**
Madrid	**1.937**	**860**	**1.077**	**530**	**419**	**52**	**367**
Murcia	**608**	**487**	**121**	**92**	**41**	**17**	**24**
Navarra	**288**	**189**	**99**	**61**	**30**	**2**	**28**
País Vasco	**940**	**531**	**409**	**–**	**165**	**87**	**78**
Alava	129	85	44	–	25	17	8
Guipúzcoa	323	164	159	–	43	25	18
Vizcaya	488	282	206	–	97	45	52
Ceuta y Melilla	**46**	**29**	**17**	**12**	**4**	**2**	**2**
Ceuta	25	17	8	7	1	–	1
Melilla	21	12	9	5	3	2	1

2. DIRECTORES SIN CURSO, POR TITULARIDAD Y SEXO.

COMUNIDADES AUTONOMAS Y PROVINCIAS	TOTAL			CENTROS PUBLICOS			CENTROS PRIVADOS		
	Total	Varones	Mujeres	Total	Varones	Mujeres	Total	Varones	Mujeres
TOTAL GENERAL	**1.254**	**619**	**635**	**172**	**90**	**82**	**1.082**	**529**	**553**
Andalucía	–	–	–	–	–	–	–	–	–
Almería	–	–	–	–	–	–	–	–	–
Cádiz	–	–	–	–	–	–	–	–	–
Córdoba	–	–	–	–	–	–	–	–	–
Granada	–	–	–	–	–	–	–	–	–
Huelva	–	–	–	–	–	–	–	–	–
Jaén	–	–	–	–	–	–	–	–	–
Málaga	–	–	–	–	–	–	–	–	–
Sevilla	–	–	–	–	–	–	–	–	–
Aragón	**18**	**6**	**12**	**1**	**–**	**1**	**17**	**6**	**11**
Huesca	2	–	2	–	–	–	2	–	2
Teruel	1	–	1	–	–	–	1	–	1
Zaragoza	15	6	9	1	–	1	14	6	8
Asturias	**29**	**5**	**24**	**4**	**2**	**2**	**25**	**3**	**22**
Baleares	**19**	**12**	**7**	–	–	–	**19**	**12**	**7**
Canarias	**34**	**20**	**14**	**7**	**2**	**5**	**27**	**18**	**9**
Las Palmas	19	8	11	3	–	3	16	8	8
Santa Cruz de Tenerife	15	12	3	4	2	2	11	10	1
Cantabria	**19**	**9**	**10**	**1**	**–**	**1**	**18**	**9**	**9**
Castilla-La Mancha	**19**	**12**	**7**	**2**	**2**	–	**17**	**10**	**7**
Albacete	4	2	2	–	–	–	4	2	2
Ciudad Real	6	4	2	2	2	–	4	2	2
Cuenca	2	1	1	–	–	–	2	1	1
Guadalajara	3	2	1	–	–	–	3	2	1
Toledo	4	3	1	–	–	–	4	3	1
Castilla y León	**50**	**28**	**22**	**10**	**7**	**3**	**40**	**21**	**19**
Avila	1	–	1	–	–	–	1	–	1
Burgos	7	5	2	2	1	1	5	4	1
León	6	2	4	–	–	–	6	2	4
Palencia	5	2	3	–	–	–	5	2	3
Salamanca	7	5	2	7	5	2	–	–	–
Segovia	1	–	1	–	–	–	1	–	1
Soria	1	1	–	–	–	–	1	1	–
Valladolid	21	13	8	1	1	–	20	12	8
Zamora	1	–	1	–	–	–	1	–	1
Cataluña	**344**	**162**	**182**	**58**	**20**	**38**	**286**	**142**	**144**
Barcelona	301	150	151	56	19	37	245	131	114
Gerona	14	2	12	–	–	–	14	2	12
Lérida	11	6	5	2	1	1	9	5	4
Tarragona	18	4	14	–	–	–	18	4	14
Comunidad Valenciana	**136**	**66**	**70**	**25**	**13**	**12**	**111**	**53**	**58**
Alicante	43	23	20	14	10	4	29	13	16
Castellón	10	3	7	3	–	3	7	3	4
Valencia	83	40	43	8	3	5	75	37	38
Extremadura	**20**	**10**	**10**	**5**	**4**	**1**	**15**	**6**	**9**
Badajoz	**11**	**6**	**5**	**3**	**3**	–	**8**	**3**	**5**
Cáceres	**9**	**4**	**5**	**2**	**1**	**1**	**7**	**3**	**4**
Galicia	**74**	**36**	**38**	**14**	**12**	**2**	**60**	**24**	**36**
La Coruña	41	15	26	4	4	–	37	11	26
Lugo	–	–	–	–	–	–	–	–	–
Orense	8	5	3	2	2	–	6	3	3
Pontevedra	25	16	9	8	6	2	17	10	7
La Rioja	**4**	**3**	**1**	–	–	–	**4**	**3**	**1**
Madrid	**280**	**150**	**130**	**34**	**22**	**12**	**246**	**128**	**118**
Murcia	**21**	**11**	**10**	**6**	**4**	**2**	**15**	**7**	**8**
Navarra	**23**	**10**	**13**	**3**	**–**	**3**	**20**	**10**	**10**
País Vasco	**160**	**77**	**83**	**1**	**1**	–	**159**	**76**	**83**
Alava	9	6	3	–	–	–	9	6	3
Guipúzcoa	64	32	32	–	–	–	64	32	32
Vizcaya	87	39	48	1	1	–	86	38	48
Ceuta y Melilla	**4**	**2**	**2**	**1**	**1**	–	**3**	**1**	**2**
Ceuta	1	–	1	–	–	–	1	–	1
Melilla	3	2	1	1	1	–	2	1	1

3. PROFESORADO-DIRECTOR CON FUNCION DOCENTE, POR TITULARIDAD Y SEXO.

COMUNIDADES AUTONOMAS Y PROVINCIAS	TOTAL			CENTROS PUBLICOS			CENTROS PRIVADOS		
	Total	Varones	Mujeres	Total	Varones	Mujeres	Total	Varones	Mujeres
TOTAL GENERAL	**9.447**	**4.568**	**4.879**	**6.365**	**3.518**	**2.847**	**3.082**	**1.050**	**2.032**
Andalucía	**1.551**	**4**	**1.547**	**1.267**	**4**	**1.263**	**284**	**–**	**284**
Almería	107	3	104	97	3	94	10	–	10
Cádiz	307	–	307	259	–	259	48	–	48
Córdoba	168	–	168	137	–	137	31	–	31
Granada	133	1	132	103	1	102	30	–	30
Huelva	98	–	98	83	–	83	15	–	15
Jaén	169	–	169	147	–	147	22	–	22
Málaga	208	–	208	163	–	163	45	–	45
Sevilla	361	–	361	278	–	278	83	–	83
Aragón	**165**	**116**	**49**	**99**	**82**	**17**	**66**	**34**	**32**
Huesca	32	26	6	20	20	–	12	6	6
Teruel	17	13	4	9	9	–	8	4	4
Zaragoza	116	77	39	70	53	17	46	24	22
Asturias	**286**	**176**	**110**	**207**	**149**	**58**	**79**	**27**	**52**
Baleares	**93**	**61**	**32**	**64**	**49**	**15**	**29**	**12**	**17**
Canarias	**344**	**201**	**143**	**285**	**179**	**106**	**59**	**22**	**37**
Las Palmas	213	125	88	179	112	67	34	13	21
Santa Cruz de Tenerife	131	76	55	106	67	39	25	9	16
Cantabria	**112**	**56**	**56**	**44**	**35**	**9**	**68**	**21**	**47**
Castilla-La Mancha	**336**	**236**	**100**	**268**	**217**	**51**	**68**	**19**	**49**
Albacete	80	45	35	50	38	12	30	7	23
Ciudad Real	162	113	49	136	105	31	26	8	18
Cuenca	22	20	2	18	18	–	4	2	2
Guadalajara	33	23	10	25	21	4	8	2	6
Toledo	39	35	4	39	35	4	–	–	–
Castilla y León	**487**	**305**	**182**	**316**	**246**	**70**	**171**	**59**	**112**
Avila	14	10	4	11	9	2	3	1	2
Burgos	51	29	22	28	23	5	23	6	17
León	74	50	24	50	40	10	24	10	14
Palencia	50	28	22	24	20	4	26	8	18
Salamanca	43	32	11	33	29	4	10	3	7
Segovia	67	37	30	54	33	21	13	4	9
Soria	11	6	5	6	5	1	5	1	4
Valladolid	100	60	40	47	39	8	53	21	32
Zamora	77	53	24	63	48	15	14	5	9
Cataluña	**1.510**	**807**	**703**	**972**	**572**	**400**	**538**	**235**	**303**
Barcelona	1.165	601	564	710	398	312	455	203	252
Gerona	121	72	49	93	61	32	28	11	17
Lérida	88	54	34	68	49	19	20	5	15
Tarragona	136	80	56	101	64	37	35	16	19
Comunidad Valenciana	**1.214**	**794**	**420**	**840**	**632**	**208**	**374**	**162**	**212**
Alicante	404	271	133	320	239	81	84	32	52
Castellón	150	93	57	110	75	35	40	18	22
Valencia	660	430	230	410	318	92	250	112	138
Extremadura	**339**	**237**	**102**	**289**	**221**	**68**	**50**	**16**	**34**
Badajoz	91	71	20	66	62	4	25	9	16
Cáceres	248	166	82	223	159	64	25	7	18
Galicia	**841**	**501**	**340**	**608**	**408**	**200**	**233**	**93**	**140**
La Coruña	326	202	124	229	154	75	97	48	49
Lugo	94	60	34	82	56	26	12	4	8
Orense	107	47	60	73	36	37	34	11	23
Pontevedra	314	192	122	224	162	62	90	30	60
La Rioja	**40**	**24**	**16**	**21**	**17**	**4**	**19**	**7**	**12**
Madrid	**1.618**	**725**	**893**	**719**	**439**	**280**	**899**	**286**	**613**
Murcia	**205**	**140**	**65**	**134**	**114**	**20**	**71**	**26**	**45**
Navarra	**116**	**68**	**48**	**55**	**45**	**10**	**61**	**23**	**38**
País Vasco	**152**	**88**	**64**	**152**	**88**	**64**	**–**	**–**	**–**
Alava	14	10	4	14	10	4	–	–	–
Guipúzcoa	24	15	9	24	15	9	–	–	–
Vizcaya	114	63	51	114	63	51	–	–	–
Ceuta y Melilla	**38**	**29**	**9**	**25**	**21**	**4**	**13**	**8**	**5**
Ceuta	21	16	5	14	11	3	7	5	2
Melilla	17	13	4	11	10	1	6	3	3

4. PROFESORADO-DIRECTOR DE ESCUELA DE HOGAR, POR TITULARIDAD Y SEXO.

COMUNIDADES AUTONOMAS Y PROVINCIAS	TOTAL			CENTROS PUBLICOS			CENTROS PRIVADOS		
	Total	Varones	Mujeres	Total	Varones	Mujeres	Total	Varones	Mujeres
TOTAL GENERAL	**193**	**69**	**124**	**141**	**63**	**78**	**52**	**6**	**46**
Andalucía	**26**	**8**	**18**	**22**	**7**	**15**	**4**	**1**	**3**
Almería	–	–	–	–	–	–	–	–	–
Cádiz	4	2	2	1	1	–	3	1	2
Córdoba	20	6	14	20	6	14	–	–	–
Granada	1	–	1	–	–	–	1	–	1
Huelva	1	–	1	1	–	1	–	–	–
Jaén	–	–	–	–	–	–	–	–	–
Málaga	–	–	–	–	–	–	–	–	–
Sevilla	–	–	–	–	–	–	–	–	–
Aragón	**5**	**4**	**1**	**4**	**3**	**1**	**1**	**1**	**–**
Huesca	–	–	–	–	–	–	–	–	–
Teruel	3	2	1	2	1	1	1	1	–
Zaragoza	2	2	–	2	2	–	–	–	–
Asturias	**6**	**1**	**5**	**4**	**1**	**3**	**2**	**–**	**2**
Baleares	**–**	**–**	**–**	**–**	**–**	**–**	**–**	**–**	**–**
Canarias	**17**	**14**	**3**	**17**	**14**	**3**	**–**	**–**	**–**
Las Palmas	9	7	2	9	7	2	–	–	–
Santa Cruz de Tenerife	8	7	1	8	7	1	–	–	–
Cantabria	**8**	**3**	**5**	**5**	**3**	**2**	**3**	**–**	**3**
Castilla-La Mancha	**18**	**10**	**8**	**18**	**10**	**8**	**–**	**–**	**–**
Albacete	6	3	3	6	3	3	–	–	–
Ciudad Real	4	2	2	4	2	2	–	–	–
Cuenca	3	3	–	3	3	–	–	–	–
Guadalajara	3	2	1	3	2	1	–	–	–
Toledo	2	–	2	2	–	2	–	–	–
Castilla y León	**22**	**9**	**13**	**22**	**9**	**13**	**–**	**–**	**–**
Avila	3	1	2	3	1	2	–	–	–
Burgos	4	1	3	4	1	3	–	–	–
León	–	–	–	–	–	–	–	–	–
Palencia	1	1	–	1	1	–	–	–	–
Salamanca	5	3	2	5	3	2	–	–	–
Segovia	–	–	–	–	–	–	–	–	–
Soria	7	2	5	7	2	5	–	–	–
Valladolid	–	–	–	–	–	–	–	–	–
Zamora	2	1	1	2	1	1	–	–	–
Cataluña	**35**	**3**	**32**	**5**	**1**	**4**	**30**	**2**	**28**
Barcelona	28	2	26	2	–	2	26	2	24
Gerona	–	–	–	–	–	–	–	–	–
Lérida	5	1	4	3	1	2	2	–	2
Tarragona	2	–	2	–	–	–	2	–	2
Comunidad Valenciana	**5**	**3**	**2**	**4**	**3**	**1**	**1**	**–**	**1**
Alicante	2	1	1	2	1	1	–	–	–
Castellón	–	–	–	–	–	–	–	–	–
Valencia	3	2	1	2	2	–	1	–	1
Extremadura	**22**	**9**	**13**	**22**	**9**	**13**	**–**	**–**	**–**
Badajoz	16	7	9	16	7	9	–	–	–
Cáceres	6	2	4	6	2	4	–	–	–
Galicia	**15**	**2**	**13**	**11**	**1**	**10**	**4**	**1**	**3**
La Coruña	3	–	3	1	–	1	2	–	2
Lugo	9	1	8	9	1	8	–	–	–
Orense	2	1	1	–	–	–	2	1	1
Pontevedra	1	–	1	1	–	1	–	–	–
La Rioja	**1**	**–**	**1**	**1**	**–**	**1**	**–**	**–**	**–**
Madrid	**8**	**1**	**7**	**2**	**1**	**1**	**6**	**–**	**6**
Murcia	**4**	**2**	**2**	**3**	**1**	**2**	**1**	**1**	**–**
Navarra	**1**	**–**	**1**	**1**	**–**	**1**	**–**	**–**	**–**
País Vasco	**–**	**–**	**–**	**–**	**–**	**–**	**–**	**–**	**–**
Alava	–	–	–	–	–	–	–	–	–
Guipúzcoa	–	–	–	–	–	–	–	–	–
Vizcaya	–	–	–	–	–	–	–	–	–
Ceuta y Melilla	**–**	**–**	**–**	**–**	**–**	**–**	**–**	**–**	**–**
Ceuta	–	–	–	–	–	–	–	–	–
Melilla	–	–	–	–	–	–	–	–	–

5. PROFESORADO DE OCIO EN ESCUELAS DE HOGAR, POR TITULARIDAD Y SEXO.

COMUNIDADES AUTONOMAS Y PROVINCIAS	TOTAL			CENTROS PUBLICOS			CENTROS PRIVADOS		
	Total	Varones	Mujeres	Total	Varones	Mujeres	Total	Varones	Mujeres
TOTAL GENERAL	**657**	**208**	**449**	**592**	**194**	**398**	**65**	**14**	**51**
Andalucía	**93**	**35**	**58**	**84**	**31**	**53**	**9**	**4**	**5**
Almería	–	–	–	–	–	–	–	–	–
Cádiz	20	15	5	14	11	3	6	4	2
Córdoba	68	20	48	68	20	48	–	–	–
Granada	3	–	3	–	–	–	3	–	3
Huelva	–	–	–	–	–	–	–	–	–
Jaén	2	–	2	2	–	2	–	–	–
Málaga	–	–	–	–	–	–	–	–	–
Sevilla	–	–	–	–	–	–	–	–	–
Aragón	**13**	**5**	**8**	**13**	**5**	**8**	**–**	**–**	**–**
Huesca	–	–	–	–	–	–	–	–	–
Teruel	5	3	2	5	3	2	–	–	–
Zaragoza	8	2	6	8	2	6	–	–	–
Asturias	**47**	**18**	**29**	**37**	**13**	**24**	**10**	**5**	**5**
Baleares	**–**	**–**	**–**	**–**	**–**	**–**	**–**	**–**	**–**
Canarias	**53**	**23**	**30**	**53**	**23**	**30**	**–**	**–**	**–**
Las Palmas	30	12	18	30	12	18	–	–	–
Santa Cruz de Tenerife	23	11	12	23	11	12	–	–	–
Cantabria	**30**	**8**	**22**	**16**	**4**	**12**	**14**	**4**	**10**
Castilla-La Mancha	**91**	**40**	**51**	**91**	**40**	**51**	**–**	**–**	**–**
Albacete	30	12	18	30	12	18	–	–	–
Ciudad Real	12	8	4	12	8	4	–	–	–
Cuenca	17	5	12	17	5	12	–	–	–
Guadalajara	25	10	15	25	10	15	–	–	–
Toledo	7	5	2	7	5	2	–	–	–
Castilla y León	**132**	**40**	**92**	**129**	**40**	**89**	**3**	**–**	**3**
Avila	11	2	9	11	2	9	–	–	–
Burgos	39	5	34	39	5	34	–	–	–
León	–	–	–	–	–	–	–	–	–
Palencia	11	5	6	11	5	6	–	–	–
Salamanca	36	16	20	33	16	17	3	–	3
Segovia	–	–	–	–	–	–	–	–	–
Soria	28	9	19	28	9	19	–	–	–
Valladolid	–	–	–	–	–	–	–	–	–
Zamora	7	3	4	7	3	4	–	–	–
Cataluña	**36**	**1**	**35**	**14**	**1**	**13**	**22**	**–**	**22**
Barcelona	23	–	23	5	–	5	18	–	18
Gerona	2	–	2	2	–	2	–	–	–
Lérida	9	1	8	7	1	6	2	–	2
Tarragona	2	–	2	–	–	–	2	–	2
Comunidad Valenciana	**11**	**7**	**4**	**11**	**7**	**4**	**–**	**–**	**–**
Alicante	3	2	1	3	2	1	–	–	–
Castellón	5	3	2	5	3	2	–	–	–
Valencia	3	2	1	3	2	1	–	–	–
Extremadura	**74**	**21**	**53**	**74**	**21**	**53**	**–**	**–**	**–**
Badajoz	43	15	28	43	15	28	–	–	–
Cáceres	31	6	25	31	6	25	–	–	–
Galicia	**50**	**7**	**43**	**45**	**6**	**39**	**5**	**1**	**4**
La Coruña	8	–	8	6	–	6	2	–	2
Lugo	31	2	29	31	2	29	–	–	–
Orense	3	1	2	–	–	–	3	1	2
Pontevedra	8	4	4	8	4	4	–	–	–
La Rioja	**3**	**1**	**2**	**3**	**1**	**2**	**–**	**–**	**–**
Madrid	**6**	**–**	**6**	**4**	**–**	**4**	**2**	**–**	**2**
Murcia	**13**	**1**	**12**	**13**	**1**	**12**	**–**	**–**	**–**
Navarra	**3**	**1**	**2**	**3**	**1**	**2**	**–**	**–**	**–**
País Vasco	**2**	**–**	**2**	**2**	**–**	**2**	**–**	**–**	**–**
Alava	–	–	–	–	–	–	–	–	–
Guipuzcoa	–	–	–	–	–	–	–	–	–
Vizcaya	2	–	2	2	–	2	–	–	–
Ceuta y Melilla	**–**	**–**	**–**	**–**	**–**	**–**	**–**	**–**	**–**
Ceuta	–	–	–	–	–	–	–	–	–
Melilla	–	–	–	–	–	–	–	–	–

6. PROFESORADO DE EDUCACION FISICA, POR TITULARIDAD Y SEXO.

COMUNIDADES AUTONOMAS Y PROVINCIAS	TOTAL			CENTROS PUBLICOS			CENTROS PRIVADOS		
	Total	Varones	Mujeres	Total	Varones	Mujeres	Total	Varones	Mujeres
TOTAL GENERAL	**4.255**	**2.452**	**1.803**	**1.327**	**912**	**415**	**2.928**	**1.540**	**1.388**
Andalucía	**168**	**22**	**146**	**34**	**2**	**32**	**134**	**20**	**114**
Almería	10	1	9	4	–	4	6	1	5
Cádiz	23	3	20	–	–	–	23	3	20
Córdoba	16	2	14	5	–	5	11	2	9
Granada	27	2	25	6	–	6	21	2	19
Huelva	7	1	6	2	1	1	5	–	5
Jaén	7	–	7	5	–	5	2	–	2
Málaga	33	5	28	8	1	7	25	4	21
Sevilla	45	8	37	4	–	4	41	8	33
Aragón	**132**	**84**	**48**	**54**	**40**	**14**	**78**	**44**	**34**
Huesca	31	17	14	21	13	8	10	4	6
Teruel	13	12	1	6	5	1	7	7	–
Zaragoza	88	55	33	27	22	5	61	33	28
Asturias	**100**	**45**	**55**	**23**	**16**	**7**	**77**	**29**	**48**
Baleares	**100**	**70**	**30**	**57**	**49**	**8**	**43**	**21**	**22**
Canarias	**99**	**61**	**38**	**47**	**34**	**13**	**52**	**27**	**25**
Las Palmas	58	40	18	33	26	7	25	14	11
Santa Cruz de Tenerife	41	21	20	14	8	6	27	13	14
Cantabria	**73**	**43**	**30**	**17**	**14**	**3**	**56**	**29**	**27**
Castilla-La Mancha	**141**	**102**	**39**	**81**	**66**	**15**	**60**	**36**	**24**
Albacete	13	9	4	5	4	1	8	5	3
Ciudad Real	42	31	11	29	24	5	13	7	6
Cuenca	10	9	1	6	6	–	4	3	1
Guadalajara	24	18	6	16	13	3	8	5	3
Toledo	52	35	17	25	19	6	27	16	11
Castilla y Leon	**355**	**219**	**136**	**183**	**128**	**55**	**172**	**91**	**81**
Avila	26	21	5	23	19	4	3	2	1
Burgos	23	13	10	7	5	2	16	8	8
León	90	53	37	51	31	20	39	22	17
Palencia	29	18	11	14	11	3	15	7	8
Salamanca	60	42	18	32	25	7	28	17	11
Segovia	21	14	7	14	9	5	7	5	2
Soria	15	11	4	7	5	2	8	6	2
Valladolid	61	29	32	15	9	6	46	20	26
Zamora	30	18	12	20	14	6	10	4	6
Cataluña	**1.215**	**726**	**489**	**334**	**215**	**119**	**881**	**511**	**370**
Barcelona	990	603	387	224	142	82	766	461	305
Gerona	117	65	52	63	41	22	54	24	30
Lérida	62	36	26	33	24	9	29	12	17
Tarragona	46	22	24	14	8	6	32	14	18
Comunidad Valenciana	**338**	**186**	**152**	**81**	**46**	**35**	**257**	**140**	**117**
Alicante	79	43	36	20	11	9	59	32	27
Castellón	30	15	15	14	6	8	16	9	7
Valencia	229	128	101	47	29	18	182	99	83
Extremadura	**82**	**57**	**25**	**39**	**35**	**4**	**43**	**22**	**21**
Badajoz	45	28	17	20	18	2	25	10	15
Cáceres	37	29	8	19	17	2	18	12	6
Galicia	**244**	**150**	**94**	**58**	**42**	**16**	**186**	**108**	**78**
La Coruña	104	64	40	14	12	2	90	52	38
Lugo	30	17	13	21	12	9	9	5	4
Orense	26	16	10	4	3	1	22	13	9
Pontevedra	84	53	31	19	15	4	65	38	27
La Rioja	**28**	**18**	**10**	**10**	**7**	**3**	**18**	**11**	**7**
Madrid	**732**	**398**	**334**	**110**	**80**	**30**	**622**	**318**	**304**
Murcia	**86**	**66**	**20**	**55**	**51**	**4**	**31**	**15**	**16**
Navarra	**178**	**107**	**71**	**116**	**70**	**46**	**62**	**37**	**25**
País Vasco	**163**	**86**	**77**	**14**	**8**	**6**	**149**	**78**	**71**
Alava	14	4	10	2	–	2	12	4	8
Guipúzcoa	73	40	33	2	1	1	71	39	32
Vizcaya	76	42	34	10	7	3	66	35	31
Ceuta y Melilla	**21**	**12**	**9**	**14**	**9**	**5**	**7**	**3**	**4**
Ceuta	10	5	5	4	2	2	6	3	3
Melilla	11	7	4	10	7	3	1	–	1

7. OTRO PROFESORADO, POR TITULARIDAD Y SEXO.

COMUNIDADES AUTONOMAS Y PROVINCIAS	TOTAL			CENTROS PUBLICOS			CENTROS PRIVADOS		
	Total	Varones	Mujeres	Total	Varones	Mujeres	Total	Varones	Mujeres
TOTAL GENERAL	**14.012**	**4.949**	**9.063**	**7.390**	**2.470**	**4.920**	**6.622**	**2.479**	**4.143**
Andalucía	**1.743**	**477**	**1.266**	**1.442**	**379**	**1.063**	**302**	**98**	**203**
Almería	99	23	76	91	20	71	8	3	5
Cádiz	351	97	254	333	92	241	18	5	13
Córdoba	324	100	224	313	97	216	11	3	8
Granada	142	36	106	81	16	65	61	20	41
Huelva	122	31	91	120	31	89	2	–	2
Jaén	123	32	91	101	24	77	22	8	14
Málaga	302	87	215	222	59	163	80	28	52
Sevilla	280	71	209	181	40	141	99	31	68
Aragón	**256**	**109**	**147**	**140**	**57**	**83**	**116**	**52**	**64**
Huesca	58	14	44	38	10	28	20	4	16
Teruel	17	13	4	9	6	3	8	7	1
Zaragoza	181	82	99	93	41	52	88	41	47
Asturias	**217**	**86**	**131**	**145**	**57**	**88**	**72**	**29**	**43**
Baleares	**127**	**54**	**73**	**44**	**23**	**21**	**83**	**31**	**52**
Canarias	**512**	**219**	**293**	**374**	**172**	**202**	**138**	**47**	**91**
Las Palmas	212	87	125	151	69	82	61	18	43
Santa Cruz de Tenerife	300	132	168	223	103	120	77	29	48
Cantabria	**67**	**21**	**46**	**25**	**10**	**15**	**42**	**11**	**31**
Castilla-La Mancha	**197**	**97**	**100**	**146**	**83**	**63**	**51**	**14**	**37**
Albacete	45	24	21	33	23	10	12	1	11
Ciudad Real	81	33	48	63	27	36	18	6	12
Cuenca	19	17	2	16	14	2	3	3	–
Guadalajara	16	4	12	7	3	4	9	1	8
Toledo	36	19	17	27	16	11	9	3	6
Castilla y León	**864**	**422**	**442**	**354**	**178**	**176**	**510**	**244**	**266**
Avila	8	3	5	4	2	2	4	1	3
Burgos	132	67	65	78	43	35	54	24	30
León	153	68	85	43	19	24	110	49	61
Palencia	47	22	25	29	10	19	18	12	6
Salamanca	209	112	97	85	47	38	124	65	59
Segovia	35	20	15	20	9	11	15	11	4
Soria	10	6	4	5	2	3	5	4	1
Valladolid	240	102	138	60	24	36	180	78	102
Zamora	30	22	8	30	22	8	–	–	–
Cataluña	**4.054**	**1.275**	**2.779**	**1.470**	**353**	**1.117**	**2.584**	**922**	**1.662**
Barcelona	3.536	1.076	2.460	1.273	264	1.009	2.263	812	1.451
Gerona	198	58	140	64	23	41	134	35	99
Lérida	101	38	63	27	12	15	74	26	48
Tarragona	219	103	116	106	54	52	113	49	64
Comunidad Valenciana	**1.152**	**494**	**658**	**822**	**319**	**503**	**330**	**175**	**155**
Alicante	412	163	249	348	138	210	64	25	39
Castellón	135	72	63	94	47	47	41	25	16
Valencia	605	259	346	380	134	246	225	125	100
Extremadura	**172**	**87**	**85**	**126**	**70**	**56**	**46**	**17**	**29**
Badajoz	87	51	36	51	36	15	36	15	21
Cáceres	85	36	49	75	34	41	10	2	8
Galicia	**622**	**277**	**345**	**348**	**169**	**179**	**274**	**108**	**166**
La Coruña	304	128	176	178	84	94	126	44	82
Lugo	27	9	18	21	7	14	6	2	4
Orense	80	32	48	45	13	32	35	19	16
Pontevedra	211	108	103	104	65	39	107	43	64
La Rioja	**66**	**21**	**45**	**54**	**20**	**34**	**12**	**1**	**11**
Madrid	**1.270**	**412**	**858**	**360**	**109**	**251**	**910**	**303**	**607**
Murcia	**209**	**76**	**133**	**151**	**57**	**94**	**58**	**19**	**39**
Navarra	**307**	**198**	**109**	**237**	**157**	**80**	**70**	**41**	**29**
País Vasco	**2.154**	**615**	**1.539**	**1.134**	**250**	**884**	**1.020**	**365**	**655**
Alava	315	93	222	217	59	158	98	34	64
Guipuzcoa	776	225	551	318	77	241	458	148	310
Vizcaya	1.063	297	766	599	114	485	464	183	281
Ceuta y Melilla	**23**	**9**	**14**	**18**	**7**	**11**	**5**	**2**	**3**
Ceuta	13	5	8	12	5	7	1	–	1
Melilla	10	4	6	6	2	4	4	2	2

8. PERSONAL ESPECIALIZADO NO DOCENTE, POR TITULARIDAD Y SEXO.

COMUNIDADES AUTONOMAS Y PROVINCIAS	TOTAL			CENTROS PUBLICOS			CENTROS PRIVADOS		
	Total	Varones	Mujeres	Total	Varones	Mujeres	Total	Varones	Mujeres
TOTAL GENERAL	**2.369**	**967**	**1.402**	**515**	**143**	**372**	**1.854**	**824**	**1.030**
Andalucía	**97**	**11**	**86**	**12**	**3**	**9**	**85**	**8**	**77**
Almería	1	–	1	–	–	–	1	–	1
Cádiz	10	1	9	–	–	–	10	1	9
Córdoba	7	1	6	–	–	–	7	1	6
Granada	15	1	14	3	–	3	12	1	11
Huelva	5	1	4	–	–	–	5	1	4
Jaén	4	–	4	1	–	1	3	–	3
Málaga	16	1	15	–	–	–	16	1	15
Sevilla	39	6	33	8	3	5	31	3	28
Aragón	**78**	**36**	**42**	**16**	**4**	**12**	**62**	**32**	**30**
Huesca	6	1	5	3	1	2	3	–	3
Teruel	7	1	6	–	–	–	7	1	6
Zaragoza	65	34	31	13	3	10	52	31	21
Asturias	**24**	**5**	**19**	**9**	**–**	**9**	**15**	**5**	**10**
Baleares	**35**	**15**	**20**	**10**	**3**	**7**	**25**	**12**	**13**
Canarias	**129**	**48**	**81**	**53**	**20**	**33**	**76**	**28**	**48**
Las Palmas	68	28	40	21	11	10	47	17	30
Santa Cruz de Tenerife	61	20	41	32	9	23	29	11	18
Cantabria	**38**	**25**	**13**	**9**	**6**	**3**	**29**	**19**	**10**
Castilla-La Mancha	**38**	**15**	**23**	**8**	**3**	**5**	**30**	**12**	**18**
Albacete	–	–	–	–	–	–	–	–	–
Ciudad Real	7	3	4	3	2	1	4	1	3
Cuenca	11	3	8	5	1	4	6	2	4
Guadalajara	15	7	8	–	–	–	15	7	8
Toledo	5	2	3	–	–	–	5	2	3
Castilla y León	**148**	**82**	**66**	**31**	**5**	**26**	**117**	**77**	**40**
Avila	8	–	8	1	–	1	7	–	7
Burgos	17	7	10	7	–	7	10	7	3
León	28	12	16	5	4	1	23	8	15
Palencia	12	4	8	5	–	5	7	4	3
Salamanca	15	9	6	7	1	6	8	8	–
Segovia	4	1	3	3	–	3	1	1	–
Soria	7	6	1	1	–	1	6	6	–
Valladolid	52	42	10	–	–	–	52	42	10
Zamora	5	1	4	2	–	2	3	1	2
Cataluña	**475**	**185**	**290**	**110**	**41**	**69**	**365**	**144**	**221**
Barcelona	395	153	242	78	29	49	317	124	193
Gerona	31	10	21	13	5	8	18	5	13
Lérida	9	4	5	1	–	1	8	4	4
Tarragona	40	18	22	18	7	11	22	11	11
Comunidad Valenciana	**276**	**108**	**168**	**79**	**21**	**58**	**197**	**87**	**110**
Alicante	52	28	24	12	6	6	40	22	18
Castellón	38	9	29	13	2	11	25	7	18
Valencia	186	71	115	54	13	41	132	58	74
Extremadura	**50**	**10**	**40**	**31**	**–**	**31**	**19**	**10**	**9**
Badajoz	45	9	36	28	–	28	17	9	8
Cáceres	5	1	4	3	–	3	2	1	1
Galicia	**162**	**71**	**91**	**54**	**7**	**47**	**108**	**64**	**44**
La Coruña	64	30	34	17	3	14	47	27	20
Lugo	19	2	17	18	2	16	1	–	1
Orense	17	12	5	–	–	–	17	12	5
Pontevedra	62	27	35	19	2	17	43	25	18
La Rioja	**18**	**7**	**11**	**1**	**1**	**–**	**17**	**6**	**11**
Madrid	**528**	**224**	**304**	**19**	**9**	**10**	**509**	**215**	**294**
Murcia	**49**	**18**	**31**	**23**	**3**	**20**	**26**	**15**	**11**
Navarra	**38**	**13**	**25**	**6**	**1**	**5**	**32**	**12**	**20**
País Vasco	**181**	**90**	**91**	**40**	**13**	**27**	**141**	**77**	**64**
Alava	25	16	9	9	4	5	16	12	4
Guipúzcoa	59	29	30	6	–	6	53	29	24
Vizcaya	97	45	52	25	9	16	72	36	36
Ceuta y Melilla	**5**	**4**	**1**	**4**	**3**	**1**	**1**	**1**	**–**
Ceuta	4	3	1	4	3	1	–	–	–
Melilla	1	1	–	–	–	–	1	1	–

9. PERSONAL DE ADMINISTRACION, POR TITULARIDAD Y SEXO.

COMUNIDADES AUTONOMAS Y PROVINCIAS	TOTAL			CENTROS PUBLICOS			CENTROS PRIVADOS		
	Total	Varones	Mujeres	Total	Varones	Mujeres	Total	Varones	Mujeres
TOTAL GENERAL	**5.665**	**1.742**	**3.923**	**325**	**92**	**233**	**5.340**	**1.650**	**3.690**
Andalucía	**431**	**87**	**344**	**15**	**3**	**12**	**416**	**84**	**332**
Almería	15	3	12	1	–	1	14	3	11
Cádiz	70	15	55	5	1	4	65	14	51
Córdoba	46	5	41	–	–	–	46	5	41
Granada	41	9	32	2	–	2	39	9	30
Huelva	21	5	16	–	–	–	21	5	16
Jaén	24	3	21	–	–	–	24	3	21
Málaga	77	21	56	7	2	5	70	19	51
Sevilla	137	26	111	–	–	–	137	26	111
Aragón	**164**	**64**	**100**	**2**	**–**	**2**	**162**	**64**	**98**
Huesca	17	4	13	–	–	–	17	4	13
Teruel	8	6	2	1	–	1	7	6	1
Zaragoza	139	54	85	1	–	1	138	54	84
Asturias	**111**	**41**	**70**	**1**	**1**	**–**	**110**	**40**	**70**
Baleares	**121**	**39**	**82**	**2**	**2**	**–**	**119**	**37**	**82**
Canarias	**234**	**72**	**162**	**115**	**28**	**87**	**119**	**44**	**75**
Las Palmas	124	40	84	68	18	50	56	22	34
Santa Cruz de Tenerife	110	32	78	47	10	37	63	22	41
Cantabria	**72**	**30**	**42**	**2**	**2**	**–**	**70**	**28**	**42**
Castilla-La Mancha	**109**	**42**	**67**	**1**	**–**	**1**	**108**	**42**	**66**
Albacete	12	2	10	–	–	–	12	2	10
Ciudad Real	30	14	16	1	–	1	29	14	15
Cuenca	6	3	3	–	–	–	6	3	3
Guadalajara	13	6	7	–	–	–	13	6	7
Toledo	48	17	31	–	–	–	48	17	31
Castilla y León	**297**	**104**	**193**	**16**	**2**	**14**	**281**	**102**	**179**
Avila	15	3	12	4	–	4	11	3	8
Burgos	43	12	31	2	–	2	41	12	29
León	49	22	27	3	1	2	46	21	25
Palencia	27	9	18	1	–	1	26	9	17
Salamanca	48	18	30	5	1	4	43	17	26
Segovia	10	3	7	–	–	–	10	3	7
Soria	11	7	4	–	–	–	11	7	4
Valladolid	82	27	55	–	–	–	82	27	55
Zamora	12	3	9	1	–	1	11	3	8
Cataluña	**1.445**	**367**	**1.078**	**51**	**11**	**40**	**1.394**	**356**	**1.038**
Barcelona	1.264	320	944	47	10	37	1.217	310	907
Gerona	64	21	43	2	1	1	62	20	42
Lérida	43	11	32	2	–	2	41	11	30
Tarragona	74	15	59	–	–	–	74	15	59
Comunidad Valenciana	**488**	**165**	**323**	**10**	**3**	**7**	**478**	**162**	**316**
Alicante	111	39	72	3	1	2	108	38	70
Castellón	32	10	22	2	1	1	30	9	21
Valencia	345	116	229	5	1	4	340	115	225
Extremadura	**51**	**19**	**32**	**11**	**3**	**8**	**40**	**15**	**24**
Badajoz	46	18	28	9	2	7	37	16	21
Cáceres	5	1	4	2	1	1	3	–	3
Galicia	**336**	**118**	**218**	**26**	**9**	**17**	**310**	**109**	**201**
La Coruña	164	47	117	16	6	10	148	41	107
Lugo	19	7	12	3	–	3	16	7	9
Orense	33	15	18	3	–	3	30	15	15
Pontevedra	120	49	71	4	3	1	116	46	70
La Rioja	**33**	**13**	**20**	**3**	**–**	**3**	**30**	**13**	**17**
Madrid	**1.107**	**370**	**737**	**23**	**6**	**17**	**1.084**	**364**	**720**
Murcia	**75**	**24**	**51**	**11**	**4**	**7**	**64**	**20**	**44**
Navarra	**102**	**40**	**62**	**5**	**4**	**1**	**97**	**36**	**61**
País Vasco	**480**	**143**	**337**	**30**	**14**	**16**	**450**	**129**	**321**
Alava	69	24	45	25	11	14	44	13	31
Guipúzcoa	189	52	137	1	1	–	188	51	137
Vizcaya	222	67	155	4	2	2	218	65	153
Ceuta y Melilla	**9**	**4**	**5**	**1**	**–**	**1**	**8**	**4**	**4**
Ceuta	4	2	2	–	–	–	4	2	2
Melilla	5	2	3	1	–	1	4	2	2

10. PERSONAL SUBALTERNO, POR TITULARIDAD Y SEXO.

COMUNIDADES AUTONOMAS Y PROVINCIAS	TOTAL			CENTROS PUBLICOS			CENTROS PRIVADOS		
	Total	Varones	Mujeres	Total	Varones	Mujeres	Total	Varones	Mujeres
TOTAL GENERAL	**13.495**	**5.127**	**8.368**	**4.854**	**2.929**	**1.925**	**8.641**	**2.198**	**6.443**
Andalucía	**1.162**	**382**	**780**	**185**	**44**	**141**	**977**	**338**	**639**
Almería	55	18	37	7	2	5	48	16	32
Cádiz	205	55	150	73	13	60	132	42	90
Córdoba	125	44	81	5	–	5	120	44	76
Granada	103	38	65	17	6	11	86	32	54
Huelva	71	28	43	9	2	7	62	26	36
Jaén	78	27	51	4	1	3	74	26	48
Málaga	210	70	140	50	13	37	160	57	103
Sevilla	315	102	213	20	7	13	295	95	200
Aragón	**509**	**191**	**318**	**195**	**124**	**71**	**314**	**67**	**247**
Huesca	100	15	85	12	6	6	88	9	79
Teruel	28	9	19	13	5	8	15	4	11
Zaragoza	381	167	214	170	113	57	211	54	157
Asturias	**346**	**105**	**241**	**127**	**69**	**58**	**219**	**36**	**183**
Baleares	**302**	**53**	**249**	**38**	**19**	**19**	**264**	**34**	**230**
Canarias	**653**	**251**	**402**	**416**	**188**	**228**	**237**	**63**	**174**
Las Palmas	338	136	202	196	104	92	142	32	110
Santa Cruz de Tenerife	315	115	200	220	84	136	95	31	64
Cantabria	**191**	**46**	**145**	**61**	**30**	**31**	**130**	**10**	**114**
Castilla-La Mancha	**405**	**89**	**316**	**132**	**42**	**90**	**273**	**47**	**226**
Albacete	81	13	68	23	6	17	58	7	51
Ciudad Real	82	21	61	37	10	27	45	11	34
Cuenca	55	16	39	36	15	21	19	1	18
Guadalajara	52	10	42	5	–	5	47	10	37
Toledo	135	29	106	31	11	20	104	18	86
Castilla y León	**840**	**200**	**640**	**149**	**61**	**88**	**691**	**139**	**552**
Avila	35	5	30	10	1	9	25	4	21
Burgos	122	32	90	35	17	18	87	15	72
León	176	35	141	24	4	20	152	31	121
Palencia	97	31	66	28	18	10	69	13	56
Salamanca	103	18	85	10	2	8	93	16	77
Segovia	23	8	15	5	5	–	18	3	15
Soria	47	16	31	20	9	11	27	7	20
Valladolid	185	43	142	–	–	–	185	43	142
Zamora	52	12	40	17	5	12	35	7	28
Cataluña	**1.941**	**1.069**	**872**	**901**	**719**	**182**	**1.040**	**350**	**690**
Barcelona	1.655	926	729	770	611	159	885	315	570
Gerona	106	60	46	57	44	13	49	16	33
Lérida	74	29	45	27	21	6	47	8	39
Tarragona	106	54	52	47	43	4	59	11	48
Comunidad Valenciana	**1.669**	**603**	**1.066**	**562**	**355**	**207**	**1.107**	**248**	**859**
Alicante	446	212	234	177	147	30	269	65	204
Castellón	125	40	85	70	32	38	55	8	47
Valencia	1.098	351	747	315	176	139	783	175	608
Extremadura	**205**	**41**	**164**	**122**	**18**	**104**	**83**	**23**	**60**
Badajoz	173	32	141	95	11	84	78	21	57
Cáceres	32	9	23	27	7	20	5	2	3
Galicia	**1.221**	**350**	**771**	**529**	**248**	**281**	**529**	**102**	**490**
La Coruña	508	152	356	244	107	137	264	45	219
Lugo	104	40	64	77	37	40	27	3	24
Orense	131	46	85	68	30	38	63	16	47
Pontevedra	378	112	266	140	74	66	238	38	200
La Rioja	**122**	**37**	**85**	**49**	**24**	**25**	**73**	**13**	**60**
Madrid	**2.645**	**1.009**	**1.636**	**659**	**478**	**181**	**1.986**	**531**	**1.455**
Murcia	**400**	**160**	**240**	**221**	**126**	**95**	**179**	**34**	**145**
Navarra	**331**	**114**	**217**	**102**	**72**	**30**	**229**	**42**	**187**
País Vasco	**582**	**392**	**190**	**348**	**286**	**62**	**234**	**106**	**128**
Alava	67	40	27	44	32	12	23	8	15
Guipúzcoa	183	109	74	93	61	32	90	48	42
Vizcaya	332	243	89	211	193	18	121	50	71
Ceuta y Melilla	**71**	**35**	**36**	**58**	**26**	**32**	**13**	**9**	**4**
Ceuta	51	24	27	49	22	27	2	2	–
Melilla	20	11	9	9	4	5	11	7	4

11. OTRO PERSONAL, POR TITULARIDAD Y SEXO.

COMUNIDADES AUTONOMAS Y PROVINCIAS	TOTAL			CENTROS PUBLICOS			CENTROS PRIVADOS		
	Total	Varones	Mujeres	Total	Varones	Mujeres	Total	Varones	Mujeres
TOTAL GENERAL	**12.181**	**1.311**	**10.870**	**5.863**	**464**	**5.399**	**6.318**	**847**	**5.471**
Andalucía	–	–	–	–	–	–	–	–	–
Almería	–	–	–	–	–	–	–	–	–
Cádiz	–	–	–	–	–	–	–	–	–
Córdoba	–	–	–	–	–	–	–	–	–
Granada	–	–	–	–	–	–	–	–	–
Huelva	–	–	–	–	–	–	–	–	–
Jaén	–	–	–	–	–	–	–	–	–
Málaga	–	–	–	–	–	–	–	–	–
Sevilla	–	–	–	–	–	–	–	–	–
Aragón	**252**	**37**	**215**	**129**	**10**	**119**	**123**	**27**	**96**
Huesca	24	1	23	16	–	16	8	1	7
Teruel	17	3	14	14	2	12	3	1	2
Zaragoza	211	33	178	99	8	91	112	25	87
Asturias	**140**	**22**	**118**	**68**	**7**	**61**	**72**	**15**	**57**
Baleares	**134**	**34**	**100**	**42**	**10**	**32**	**92**	**24**	**68**
Canarias	**468**	**97**	**371**	**380**	**69**	**311**	**88**	**28**	**60**
Las Palmas	219	50	169	184	38	146	35	12	23
Santa Cruz de Tenerife	249	47	202	196	31	165	53	16	37
Cantabria	**90**	**12**	**78**	**18**	**1**	**17**	**72**	**11**	**61**
Castilla-La Mancha	**152**	**14**	**138**	**52**	**8**	**44**	**100**	**6**	**94**
Albacete	12	–	12	–	–	–	12	–	12
Ciudad Real	49	6	43	22	6	16	27	–	27
Cuenca	9	2	7	6	–	6	3	2	1
Guadalajara	31	2	29	7	1	6	24	1	23
Toledo	51	4	47	17	1	16	34	3	31
Castilla y León	**326**	**71**	**255**	**106**	**12**	**94**	**220**	**59**	**161**
Avila	15	–	15	3	–	3	12	–	12
Burgos	57	13	44	21	2	19	36	11	25
León	53	16	37	4	2	2	49	14	35
Palencia	53	6	47	25	3	22	28	3	25
Salamanca	30	5	25	12	–	12	18	5	13
Segovia	23	3	20	16	1	15	7	2	5
Soria	15	3	12	10	3	7	5	–	5
Valladolid	59	24	35	–	–	–	59	24	35
Zamora	21	1	20	15	1	14	6	–	6
Cataluña	**6.181**	**508**	**5.673**	**3.096**	**188**	**2.908**	**3.085**	**320**	**2.765**
Barcelona	5.110	434	4.676	2.497	146	2.351	2.613	288	2.325
Gerona	500	29	471	319	16	303	181	13	168
Lérida	242	9	233	126	5	121	116	4	112
Tarragona	329	36	293	154	21	133	175	15	160
Comunidad Valenciana	**631**	**123**	**508**	**233**	**46**	**187**	**398**	**77**	**321**
Alicante	200	29	171	93	12	81	107	17	90
Castellón	82	14	68	43	6	37	39	8	31
Valencia	349	80	269	97	28	69	252	52	200
Extremadura	**99**	**25**	**74**	**77**	**22**	**55**	**22**	**3**	**19**
Badajoz	90	24	66	72	22	50	18	2	16
Cáceres	9	1	8	5	–	5	4	1	3
Galicia	**592**	**67**	**525**	**333**	**28**	**305**	**259**	**39**	**220**
La Coruña	291	36	255	134	14	120	157	22	135
Lugo	85	4	81	60	2	58	25	2	23
Orense	74	9	65	64	9	55	10	–	10
Pontevedra	142	18	124	75	3	72	67	15	52
La Rioja	**25**	**5**	**20**	**8**	–	**8**	**17**	**5**	**12**
Madrid	**966**	**216**	**750**	**120**	**26**	**94**	**846**	**190**	**656**
Murcia	**177**	**17**	**160**	**111**	**7**	**104**	**66**	**10**	**56**
Navarra	**66**	**13**	**53**	**25**	**3**	**22**	**41**	**10**	**31**
País Vasco	**1.861**	**50**	**1.811**	**1.057**	**27**	**1.030**	**804**	**23**	**781**
Alava	218	5	213	135	3	132	83	2	81
Guipúzcoa	539	11	528	204	3	201	335	8	327
Vizcaya	1.104	34	1.070	718	21	697	386	13	373
Ceuta y Melilla	**21**	–	**21**	**8**	–	**8**	**13**	–	**13**
Ceuta	10	–	10	4	–	4	6	–	6
Melilla	11	–	11	4	–	4	7	–	7

12. SERVICIOS COMPLEMENTARIOS POR TITULARIDAD.

COMUNIDADES AUTONOMAS Y PROVINCIAS	RESIDENCIA						COMEDOR ESCOLAR						PROMEDIO DIARIO DE ALUMNADO TRANSPORTADO		
	NUMERO DE PLAZAS			NUMERO DE USUARIOS			NUMERO DE PLAZAS			NUMERO DE USUARIOS					
	TOTAL	Pública	Privada	TOTAL	Pública	Privada	TOTAL	Pública	Privada	TOTAL	Pública	Privada	TOTAL	Pública	Privada
TOTAL GENERAL	**56.313**	**23.820**	**32.493**	**34.645**	**18.529**	**16.116**	**869.022**	**495.633**	**373.389**	**834.683**	**448.413**	**350.270**	**587.510**	**344.326**	**243.184**
Andalucía	**4.403**	**2.667**	**1.736**	**3.368**	**2.285**	**1.083**	**59.344**	**42.966**	**16.378**	**57.740**	**43.771**	**13.969**	**48.172**	**29.142**	**19.030**
Almería	55	–	55	45	–	45	4.533	4.453	80	5.790	5.715	80	4.378	4.378	1.472
Cádiz	398	108	290	305	80	225	7.715	5.441	2.274	7.372	5.633	1.739	6.128	4.656	3.445
Córdoba	2.309	2.309	–	1.957	1.957	–	8.573	7.013	1.560	7.844	6.640	1.204	6.888	3.443	3.445
Granada	255	200	55	205	200	5	4.465	3.177	1.288	4.701	3.577	1.124	4.814	3.078	1.736
Huelva	280	–	280	198	–	198	5.543	4.088	1.455	4.764	3.366	1.398	1.853	1.249	604
Jaén	310	50	260	116	48	68	5.998	4.738	1.260	4.604	3.924	680	4.614	3.414	1.200
Málaga	387	–	387	241	–	241	9.901	6.377	3.524	10.188	7.221	2.967	12.344	6.424	5.920
Sevilla	409	–	409	301	–	301	12.616	7.679	4.937	12.472	7.695	4.777	7.153	2.500	4.653
Aragón	**2.504**	**650**	**1.854**	**972**	**264**	**708**	**24.590**	**10.595**	**13.995**	**22.774**	**10.155**	**12.619**	**16.644**	**3.784**	**12.860**
Huesca	–	–	–	–	–	–	–	–	–	–	–	–	–	–	–
Teruel	906	370	536	379	122	257	1.820	930	890	821	375	446	281	270	11
Zaragoza	1.598	280	1.318	593	142	451	22.770	9.665	13.105	21.953	9.780	12.173	16.363	3.514	12.849
Asturias	**1.873**	**1.203**	**670**	**1.658**	**1.210**	**448**	**24.625**	**12.296**	**8.329**	**27.526**	**19.705**	**7.821**	**34.036**	**21.222**	**12.814**
Baleares	**361**	–	**361**	**189**		**189**	**17.932**	**6.211**	**11.721**	**17.539**	**6.369**	**11.170**	**12.203**	**6.011**	**6.192**
Canarias	**1.809**	**1.474**	**335**	**1.415**	**1.266**	**149**	**40.537**	**34.680**	**5.857**	**45.456**	**38.664**	**6.792**	**40.186**	**30.142**	**10.044**
Las Palmas	914	829	85	779	728	51	20.920	17.653	3.267	26.617	21.782	4.835	22.331	15.763	6.568
Sta. Cruz de Tenerife	895	645	250	636	538	98	19.617	17.027	2.590	18.839	16.882	1.957	17.855	14.379	3.476
Cantabria	**2.275**	**450**	**1.825**	**1.330**	**360**	**970**	**8.341**	**3.201**	**5.140**	**7.253**	**3.153**	**4.100**	**17.569**	**12.306**	**5.263**
Castilla-La Mancha	**5.373**	**3.131**	**2.242**	**3.237**	**2.060**	**1.177**	**21.433**	**15.926**	**5.507**	**16.402**	**12.598**	**3.804**	**11.354**	**9.767**	**1.587**
Albacete	1.249	1.159	90	988	901	87	5.073	4.365	708	4.145	3.557	588	2.507	2.249	258
Ciudad Real	587	467	120	439	408	31	2.573	2.453	120	1.979	1.945	34	3.170	3.119	51
Cuenca	910	700	210	516	389	127	2.920	2.550	370	1.845	1.670	175	1.797	1.647	150
Guadalajara	1.935	515	1.420	1.036	332	704	4.808	2.903	1.905	3.414	2.270	1.144	1.245	1.078	167
Toledo	692	290	402	258	30	228	6.059	3.655	2.404	5.019	3.156	1.863	2.635	1.674	961
Castilla y León	**10.827**	**4.671**	**6.156**	**5.979**	**2.952**	**3.027**	**40.517**	**31.778**	**8.739**	**36.850**	**31.716**	**5.134**	**21.153**	**17.258**	**3.895**
Avila	793	445	348	524	271	253	2.662	2.114	548	1.853	1.430	423	1.231	1231	–
Burgos	1.928	1.409	519	1.099	789	310	10.263	8.674	1.589	14.436	13.351	1.085	5.434	3.554	1.880
Leon	–	–	–	–	–	–	–	–	–	–	–	–	–	–	–
Palencia	2.261	200	2.061	1.134	106	1.028	8.032	5.317	2.715	5.350	3.947	1.403	3.560	3.387	173
Salamanca	2.787	1.290	1.497	1.858	1.108	750	7.317	5.610	1.707	5.279	4.184	1.095	4.290	3.251	1.039
Segovia	315	–	315	76	–	76	3.220	2.846	374	2.079	1.923	156	1.770	1.525	245
Soria	1.642	954	688	833	563	270	2.269	1.609	660	1.986	1.668	318	536	519	17
Valladolid	–	–	–	–	–	–	–	–	–	–	–	–	–	–	–
Zamora	1.101	373	728	455	115	340	6.754	5.608	1.146	5.867	5.213	654	4.332	3.791	541
Cataluña	**3.828**	**1.257**	**2.571**	**2.277**	**1.061**	**1.216**	**210.591**	**99.191**	**111.400**	**187.979**	**85.950**	**102.029**	**50.100**	**25.406**	**24.694**
Barcelona	2.088	618	1.470	1.365	521	844	165.907	74.246	91.651	148.007	61.231	86.776	34.663	16.668	17.995
Gerona	445	100	345	268	39	229	21.876	14.335	7.541	20.841	14.767	6.074	6.669	4.363	2.306
Lérida	755	339	416	215	189	26	11.530	6.283	5.247	9412	5.386	4.026	4.504	2.328	2.176
Tarragona	540	200	340	429	312	117	11.278	4.317	6.961	9.719	4.566	5.153	4.264	2.047	2.217
Comunidad Valenciana	**3.190**	**1.280**	**1.910**	**2.093**	**1.092**	**1.001**	**94.070**	**50.676**	**43.394**	**86.657**	**47.588**	**39.069**	**43.666**	**17.612**	**26.054**
Alicante	853	50	803	594	180	414	22.838	15.446	7.392	22.546	15.718	6.828	15.579	7.223	8.356
Castellon	410	100	310	109	86	23	10.700	6.926	3.774	9.107	6.323	2.784	3.055	1.764	1.291
Valencia	1927	1.130	797	1.390	826	564	60.532	28.304	32.228	55.004	25.547	29.457	25.032	8.625	16.407
Extremadura	**3.538**	**2.613**	**925**	**3.197**	**2.512**	**685**	**12.632**	**10.428**	**2.204**	**11.478**	**10.162**	**1.316**	**7.699**	**5.411**	**2.288**
Badajoz	1.933	1.548	385	2.115	1.787	328	7.291	5.824	1.467	6.626	5.834	792	3.693	2.405	1.288
Cáceres	1.605	1.065	540	1.082	725	357	5.341	4.604	737	4.852	4.328	524	4.006	3.006	1.000
Galicia	**6.694**	**1.953**	**4.741**	**3.060**	**1.283**	**1.777**	**81.068**	**66.078**	**14.990**	**81.419**	**70.291**	**11.128**	**140.460**	**118.683**	**21.777**
La Coruña	2.162	263	1.899	939	225	714	25.389	17.756	7.633	28.313	21.885	6.428	57.256	44.532	12.724
Lugo	1.743	1.263	480	747	675	72	21.821	20.652	1.169	22.535	21.846	689	21.197	20.609	588
Orense	1.513	–	1.513	607	–	607	17.803	16.029	1.774	15.736	14.546	1.190	15.814	15.379	435
Pontevedra	1.276	427	849	767	383	384	16.055	11.641	4.414	14.835	12.014	2.821	46.193	38.163	8.030
La Rioja	**1.337**	**340**	**997**	**682**	**215**	**467**	**5.308**	**3.339**	**1.969**	**4.141**	**2.723**	**1.418**	**1.250**	**560**	**690**
Madrid	**3.977**	**1.240**	**2.737**	**2.709**	**1.153**	**1.556**	**145.506**	**59.140**	**86.366**	**143.846**	**60.765**	**83.081**	**51.368**	**14.804**	**36.564**
Murcia	**558**	**528**	**30**	**00.399**	**399**	–	**16.978**	**14.023**	**2.955**	**17.072**	**15.460**	**1.612**	**14.561**	**12.165**	**2.306**
Navarra	**1.500**	**130**	**1.370**	**735**	**71**	**664**	**16.997**	**10.152**	**6.845**	**12.828**	**6.922**	**5.906**	**13.505**	**5.965**	**7.540**
País Vasco	**2.086**	**113**	**1.973**	**1.165**	**226**	**939**	**47.593**	**20.203**	**27.390**	**56.430**	**17.638**	**38.792**	**63.326**	**13.954**	**49.372**
Alava	614	–	614	269	–	269	4.960	3.007	1.953	3.927	2.345	1.582	7.001	3.472	3.529
Guipúzcoa	656	–	656	164	–	164	14.672	5.290	9.382	14.978	4.345	10.633	22.544	4.114	18.430
Vizcaya	816	113	703	732	226	506	27.961	11.906	16.055	37.525	10.948	26.577	33.781	6.368	27.413
Ceuta y Melilla	**180**	**120**	**60**	**180**	**120**	**60**	**960**	**750**	**210**	**1.293**	**783**	**510**	**258**	**134**	**124**
Ceuta	120	120	–	120	120	–	490	490	–	563	563	–	134	10	124
Melilla	60	–	60	60	–	60	470	260	210	730	220	510	124	124	–

13. BIBLIOTECAS ESCOLARES, POR TITULARIDAD.

COMUNIDADES AUTONOMAS Y PROVINCIAS	N.º DE CENTROS CON BIBLIOTECA					N.º DE VOLUMENES (EN MILES)				
	TOTAL	Pública		Privada		TOTAL	Pública		Privada	
		Total	De ellos, MEC o Consej. compet.	Total	De ellos, Iglesia Católica		Total	De ellos, MEC o Consej. compet.	Total	De ellos, Iglesia Católica
TOTAL GENERAL	**6.857**	**4.825**	**4.766**	**2.032**	**947**	**9.308**	**4.668**	**4.599**	**4.640**	**2.828**
Andalucía	**678**	**565**	**561**	**113**	**56**	**659**	**479**	**478**	**180**	**117**
Almería	37	37	37	–	–	30	30	30	–	–
Cádiz	66	60	59	6	2	68	64	63	4	1
Córdoba	52	42	40	10	5	54	34	34	20	14
Granada	55	43	43	12	7	53	37	37	16	12
Huelva	88	70	70	18	13	83	65	65	18	14
Jaén	223	205	205	18	8	193	168	168	25	15
Málaga	75	53	52	22	6	65	35	35	30	19
Sevilla	82	55	55	27	15	113	46	46	67	42
Aragón	**320**	**226**	**225**	**94**	**59**	**427**	**195**	**193**	**232**	**193**
Huesca	56	54	54	2	2	49	43	43	6	6
Teruel	42	35	35	7	5	46	20	20	26	25
Zaragoza	222	137	136	85	52	332	132	130	200	162
Asturias	**193**	**145**	**144**	**48**	**22**	**397**	**165**	**164**	**232**	**177**
Baleares	**214**	**116**	**114**	**98**	**78**	**309**	**100**	**99**	**209**	**174**
Canarias	**298**	**262**	**261**	**36**	**4**	**294**	**245**	**245**	**49**	**4**
Las Palmas	142	127	127	15	2	125	109	109	16	2
Santa Cruz de Tenerife	156	135	134	21	2	169	136	136	33	3
Cantabria	**183**	**113**	**113**	**70**	**27**	**235**	**99**	**99**	**136**	**67**
Castilla-La Mancha	**345**	**302**	**302**	**43**	**23**	**338**	**247**	**246**	**91**	**67**
Albacete	49	46	46	3	–	37	35	35	2	–
Ciudad Real	59	54	54	5	3	67	41	41	26	22
Cuenca	20	19	19	1	1	22	20	20	2	2
Guadalajara	145	130	130	15	11	128	97	97	31	26
Toledo	72	53	53	19	8	84	54	54	30	17
Castilla y León	**967**	**786**	**777**	**181**	**102**	**837**	**485**	**481**	**352**	**231**
Avila	32	29	29	3	3	46	22	22	24	24
Burgos	115	78	77	37	22	170	85	84	85	55
León (1)	533	478	470	55	12	259	167	164	92	25
Palencia	72	40	40	32	30	102	52	52	50	47
Salamanca	81	59	59	22	19	98	55	55	43	42
Segovia	39	35	35	4	1	38	32	32	6	2
Soria	18	16	16	2	2	29	21	21	8	8
Valladolid (1)	33	19	19	14	1	30	12	12	18	2
Zamora	44	32	32	12	12	65	39	39	26	26
Cataluña	**1.107**	**664**	**649**	**443**	**161**	**1.800**	**773**	**734**	**1.027**	**497**
Barcelona	721	369	354	352	111	1.303	503	463	800	339
Gerona	161	121	121	40	19	232	122	122	110	65
Lérida	153	122	122	31	20	161	92	92	69	54
Tarragona	72	52	52	20	11	104	56	56	48	39
Comunidad Valenciana	**487**	**331**	**326**	**156**	**80**	**658**	**315**	**309**	**343**	**228**
Alicante	138	104	101	34	16	169	96	92	73	37
Castellón	79	65	65	14	8	88	60	60	28	23
Valencia	270	162	160	108	56	401	159	157	242	168
Extremadura	**165**	**143**	**139**	**22**	**15**	**178**	**120**	**118**	**58**	**53**
Badajoz	88	74	71	14	10	112	69	68	43	41
Cáceres	77	69	68	8	5	66	51	50	15	12
Galicia	**413**	**305**	**302**	**108**	**40**	**660**	**398**	**395**	**262**	**152**
La Coruña	141	96	95	45	12	342	221	219	121	54
Lugo	122	102	100	20	9	99	73	72	26	20
Orense	45	35	35	10	6	53	32	32	21	17
Pontevedra	105	72	72	33	13	166	72	72	94	61
La Rioja	**43**	**33**	**33**	**10**	**8**	**61**	**42**	**42**	**19**	**16**
Madrid	**591**	**331**	**328**	**260**	**69**	**1.119**	**442**	**441**	**677**	**281**
Murcia	**160**	**131**	**129**	**29**	**13**	**132**	**88**	**84**	**46**	**29**
Navarra	**85**	**46**	**45**	**39**	**29**	**193**	**67**	**64**	**126**	**111**
País Vasco	**600**	**318**	**310**	**282**	**161**	**1.001**	**400**	**397**	**601**	**431**
Alava	97	66	65	31	20	147	83	82	64	50
Guipúzcoa	224	101	101	123	69	345	128	128	217	155
Vizcaya	279	151	144	128	72	509	189	187	320	226
Ceuta y Melilla	**8**	**8**	**8**	**–**	**–**	**10**	**10**	**10**	**–**	**–**
Ceuta	5	5	5	–	–	7	7	7	–	–
Melilla	3	3	3	–	–	3	3	3	–	–

(1) Datos del curso 1985-1986.

14. UNIDADES Y PUESTOS ESCOLARES, POR TITULARIDAD.

COMUNIDADES AUTONOMAS Y PROVINCIAS	UNIDADES ESCOLARES			PUESTOS ESCOLARES		
	TOTAL	Pública	Privada	TOTAL	Pública	Privada
TOTAL GENERAL	**39.326**	**26.010**	**13.316**	**1.313.434**	**846.013**	**467.421**
Andalucía	**6.365**	**5.073**	**1.292**	**191.214**	**152.424**	**38.790**
Almería	492	422	70	14.770	12.660	2.110
Cádiz	1.024	815	209	30.720	24.450	6.270
Córdoba	709	576	133	21.280	17.290	3.990
Granada	734	562	172	22.244	17.084	5.160
Huelva	371	320	51	11.130	9.600	1.530
Jaén	650	549	101	19.500	16.470	3.030
Málaga	1.035	807	228	31.050	24.210	6.840
Sevilla	1.350	1.022	328	40.520	30.660	9.860
Aragón	**1.111**	**701**	**410**	**43.484**	**27.103**	**16.381**
Huesca	202	135	67	8.000	5.380	2.620
Teruel	129	99	30	4.518	3.353	1.165
Zaragoza	780	467	313	30.966	18.370	12.596
Asturias	**942**	**683**	**259**	**29.084**	**20.392**	**8.692**
Baleares	**694**	**331**	**363**	**27.215**	**12.960**	**14.255**
Canarias	**1.570**	**1.283**	**287**	**52.886**	**41.697**	**11.189**
Las Palmas	826	674	152	28.621	22.985	5.636
Santa Cruz de Tenerife	744	609	135	24.265	18.712	5.553
Cantabria	**486**	**309**	**177**	**15.878**	**9.284**	**6.594**
Castilla-La Mancha	**1.662**	**1.329**	**333**	**58.481**	**45.699**	**12.782**
Albacete	368	291	**77**	12.651	9.709	2.942
Ciudad Real	481	405	**76**	15.849	13.015	2.834
Cuenca	178	161	**17**	7.026	6.360	666
Guadalajara	153	113	**40**	5.130	3.510	1.620
Toledo	482	359	**123**	17.825	13.105	4.720
Castilla y León	**2.434**	**1.795**	**639**	**86.554**	**62.066**	**24.488**
Avila	169	138	31	6.740	5.520	1.220
Burgos	301	204	97	11.435	7.575	3.860
León	497	386	111	16.324	12.001	4.323
Palencia	210	152	58	6.860	4.606	2.254
Salamanca	339	267	72	13.435	10.550	2.885
Segovia	180	134	46	5.554	4.088	1.466
Soria	84	70	14	2.688	2.151	537
Valladolid	461	286	175	15.939	9.404	6.535
Zamora	193	158	35	7.579	6.171	1.408
Cataluña	**6.601**	**3.548**	**3.053**	**208.899**	**104.659**	**104.240**
Barcelona	5.094	2.550	2.544	161.916	75.171	86.745
Gerona	547	347	200	17.060	10.186	6.875
Lérida	372	236	136	11.691	6.947	4.744
Tarragona	588	415	173	18.232	12.355	5.877
Comunidad Valenciana	**3.881**	**2.707**	**1.174**	**142.682**	**98.974**	**43.708**
Alicante	1.222	974	248	48.788	38.868	9.920
Castellón	479	364	115	13.935	14.660	4.275
Valencia	2.180	1.369	811	74.959	45.446	29.513
Extremadura	**1.047**	**879**	**168**	**38.272**	**31.919**	**6.353**
Badajoz	616	516	100	21.067	17.434	3.633
Cáceres	431	363	68	17.205	14.485	2.720
Galicia	**2.688**	**2.052**	**636**	**91.822**	**67.753**	**24.069**
La Coruña	1.051	773	278	35.488	25.045	10.443
Lugo	401	356	45	16.037	14.246	1.791
Orense	268	203	65	9.604	7.109	2.495
Pontevedra	968	720	248	30.693	21.353	9.340
La Rioja	**250**	**166**	**84**	**9.027**	**5.846**	**3.181**
Madrid	**4.619**	**2.180**	**2.439**	**151.796**	**70.179**	**81.617**
Murcia	**1.198**	**904**	**294**	**40.048**	**29.549**	**10.499**
Navarra	**622**	**354**	**268**	**22.033**	**11.865**	**10.168**
País Vasco	**3.036**	**1.625**	**1.411**	**99.614**	**50.375**	**49.239**
Alava	400	263	137	13.006	8.153	4.853
Guipúzcoa	1.136	477	659	37.486	14.787	22.699
Vizcaya	1.500	855	615	49.122	27.435	21.687
Ceuta y Melilla	**120**	**91**	**29**	**4.445**	**3.269**	**1.176**
Ceuta	63	48	15	2.507	1.890	617
Melilla	57	43	14	1.938	1.379	559

15. PROFESORADO, POR TITULARIDAD Y SEXO.

COMUNIDADES AUTONOMAS Y PROVINCIAS	TOTAL			PUBLICA			PRIVADA		
	Total	Varones	Mujeres	Total	Varones	Mujeres	Total	Varones	Mujeres
TOTAL GENERAL	**39.217**	**1.564**	**37.653**	**25.939**	**1.224**	**24.715**	**13.278**	**340**	**12.938**
Andalucía	**6.381**	**47**	**6.334**	**5.086**	**44**	**5.042**	**1.295**	**3**	**1.292**
Almería	493	–	493	422	–	422	71	–	71
Cádiz	1.024	–	1.024	815	–	815	209	–	209
Córdoba	712	–	712	579	–	579	133	–	133
Granada	744	–	744	572	–	572	172	–	172
Huelva	371	4	367	320	4	316	51	–	51
Jaén	650	–	650	549	–	549	101	–	101
Málaga	1.035	43	992	807	40	767	228	3	225
Sevilla	1.352	–	1.352	1.022	–	1.022	330	–	330
Aragón	**1.091**	**14**	**1.077**	**694**	**8**	**686**	**397**	**6**	**391**
Huesca	196	–	196	135	–	135	61	–	61
Teruel	124	3	121	94	2	92	30	1	29
Zaragoza	771	11	760	465	6	459	306	5	301
Asturias	**870**	**35**	**835**	**643**	**29**	**614**	**227**	**6**	**221**
Baleares	**696**	**20**	**676**	**332**	**13**	**319**	**364**	**7**	**357**
Canarias	**1.531**	**143**	**1.388**	**1.256**	**129**	**1.127**	**275**	**14**	**261**
Las Palmas	783	68	715	645	60	585	138	8	130
Santa Cruz de Tenerife	748	75	673	611	69	542	137	6	131
Cantabria	**483**	**16**	**467**	**306**	**12**	**294**	**177**	**4**	**173**
Castilla-La Mancha	**1.654**	**94**	**1.560**	**1.321**	**89**	**1.232**	**333**	**5**	**328**
Albacete	369	16	353	292	15	277	77	1	76
Ciudad Real	475	39	436	402	37	365	73	2	71
Cuenca	179	11	168	159	10	149	20	1	19
Guadalajara	154	3	151	113	3	110	41	–	41
Toledo	477	25	452	355	24	331	122	1	121
Castilla y León	**2.428**	**48**	**2.380**	**1.800**	**37**	**1.763**	**628**	**11**	**617**
Avila	168	4	164	137	4	133	31	–	31
Burgos	301	1	300	204	1	203	97	–	97
León	498	11	487	388	10	378	110	1	109
Palencia	208	7	201	152	7	145	56	–	56
Salamanca	339	8	331	267	6	261	72	2	70
Segovia	174	4	170	136	1	135	38	3	35
Soria	85	2	83	71	2	69	14	–	14
Valladolid	462	9	453	286	4	282	176	5	171
Zamora	193	2	191	159	2	157	34	–	34
Cataluña	**6.609**	**163**	**6.446**	**3.548**	**119**	**3.429**	**3.061**	**44**	**3.017**
Barcelona	5.101	144	4.957	2.550	104	2.446	2.551	40	2.511
Gerona	547	7	540	347	5	342	200	2	198
Lérida	373	5	368	236	3	233	137	2	135
Tarragona	588	7	581	415	7	408	173	–	173
Comunidad Valenciana	**3.864**	**194**	**3.670**	**2.713**	**158**	**2.555**	**1.151**	**36**	**1.115**
Alicante	1.229	90	1.139	977	82	895	252	8	244
Castellón	472	17	455	366	13	353	106	4	102
Valencia	2.163	87	2.076	1.370	63	1.307	793	24	769
Extremadura	**1.050**	**63**	**987**	**884**	**61**	**823**	**166**	**2**	**164**
Badajoz	612	35	577	513	33	480	99	2	97
Cáceres	438	28	410	371	28	343	67	–	67
Galicia	**2.654**	**193**	**2.461**	**2.042**	**174**	**1.868**	**612**	**19**	**593**
La Coruña	1.042	89	953	773	79	694	269	10	259
Lugo	405	19	386	360	19	341	45	–	45
Orense	268	13	255	203	11	192	65	2	63
Pontevedra	939	72	867	706	65	641	233	7	226
La Rioja	**251**	**3**	**248**	**166**	**1**	**165**	**85**	**2**	**83**
Madrid	**4.719**	**203**	**4.516**	**2.167**	**98**	**2.069**	**2.552**	**105**	**2.447**
Murcia	**1.154**	**98**	**1.056**	**902**	**85**	**817**	**252**	**13**	**239**
Navarra	**632**	**18**	**614**	**362**	**14**	**348**	**270**	**4**	**266**
País Vasco	**3.026**	**202**	**2.824**	**1.625**	**145**	**1.480**	**1.401**	**57**	**1.344**
Alava	400	28	372	263	20	243	137	8	129
Guipúzcoa	1.132	77	1.055	477	58	419	655	19	636
Vizcaya	1.494	97	1.397	885	67	818	609	30	579
Ceuta y Melilla	**124**	**10**	**114**	**92**	**8**	**84**	**32**	**2**	**30**
Ceuta	66	3	63	49	1	48	17	2	15
Melilla	58	7	51	43	7	36	15	–	15

16. ALUMNADO, POR ETAPAS Y SEXO. TODOS LOS CENTROS.

COMUNIDADES AUTONOMAS Y PROVINCIAS	TOTAL			JARDIN DE INFANCIA			ESCUELA DE PARVULOS		
	Total	Niños	Niñas	Total	Niños	Niñas	Total	Niños	Niñas
TOTAL GENERAL	**1.084.752**	**546.915**	**537.837**	**102.597**	**51.953**	**50.644**	**982.155**	**494.962**	**487.193**
Andalucía	**191.794**	**94.179**	**97.615**	**5.821**	**2.833**	**2.988**	**185.973**	**91.346**	**94.627**
Almería	14.122	7.112	7.010	821	411	410	13.301	6.701	6.600
Cádiz	32.437	15.712	16.725	109	54	55	32.328	15.658	16.670
Córdoba	20.616	10.282	10.334	526	262	264	20.090	10.020	10.070
Granada	21.286	10.591	10.695	1.073	539	534	20.213	10.052	10.161
Huelva	11.073	5.358	5.715	366	184	182	10.707	5.174	5.533
Jaén	18.748	9.232	9.516	268	111	157	18.480	9.121	9359
Málaga	30.858	15.296	15.562	1.104	533	571	29.754	14.763	14.991
Sevilla	42.654	20.596	22.058	1.554	739	815	41.100	19.857	21.243
Aragón	**29.633**	**14.965**	**14.668**	**3.537**	**1.755**	**1.782**	**26.096**	**13.210**	**12.886**
Huesca	5.209	2.588	2.621	765	345	420	4.444	2.243	2.201
Teruel	3.529	1.796	1.733	288	146	142	3.241	1.650	1.591
Zaragoza	20.895	10.581	10.314	2.484	1.264	1.220	18.411	9.317	9.094
Asturias	**23.682**	**11.665**	**12.017**	**1.142**	**615**	**527**	**22.540**	**11.050**	**11.490**
Baleares	**20.100**	**10.082**	**10.018**	**3.540**	**1.649**	**1.891**	**16.560**	**8.433**	**8.127**
Canarias	**44.431**	**22.159**	**22.272**	**2.042**	**983**	**1.059**	**42.389**	**21.176**	**21.213**
Las Palmas	23.139	11.678	11.461	1.169	591	578	21.970	11.087	10.883
Santa Cruz de Tenerife	21.292	10.481	10.811	873	392	481	20.419	10.089	10.330
Cantabria	**13.560**	**6.933**	**6.627**	**777**	**407**	**370**	**12.783**	**6.526**	**6.257**
Castilla-La Mancha	**48.719**	**25.007**	**23.712**	**3.222**	**1.578**	**1.544**	**45.497**	**23.429**	**22.068**
Albacete	11.254	5.699	5.555	723	344	379	10.531	5.355	5.176
Ciudad Real	13.755	7.039	6.716	540	257	283	13.215	6.782	6.433
Cuenca	5.319	2.718	2.601	390	187	203	4.929	2.531	2.398
Guadalajara	4.291	2.209	2.082	561	282	279	3.730	1.927	1.803
Toledo	14.100	7.342	6.758	1.008	508	500	13.092	6.834	6.258
Castilla y León	**65.351**	**33.122**	**32.229**	**6.063**	**3.047**	**3.016**	**59.288**	**30.075**	**29.213**
Avila	4.488	2.245	2.243	464	219	245	4.024	2.026	1.998
Burgos	8.780	4.457	4.323	651	350	301	8.129	4.107	4.022
León	13.438	6.788	6.650	1.189	581	608	12.249	6.207	6.042
Palencia	5.139	2.589	2.550	524	268	256	4.615	2.321	2.294
Salamanca	8.688	4.340	4.348	739	368	371	7.949	3.972	3.977
Segovia	3.822	2.010	1.812	486	267	219	3.336	1.743	1.593
Soria	2.548	1.306	1.242	551	290	261	1.997	1.016	981
Valladolid	13.562	6.940	6.622	1.103	558	545	12.459	6.382	6.077
Zamora	4.886	2.447	2.439	356	146	210	4.530	2.301	2.229
Cataluña	**171.204**	**86.893**	**84.311**	**21.710**	**10.882**	**10.828**	**149.494**	**76.011**	**73.483**
Barcelona	131.001	66.380	64.621	16.753	8.435	8.318	114.248	57.945	56.303
Gerona	14.927	7.577	7.350	2.264	1.121	1.143	12.663	6.456	6.207
Lérida	9.528	4.874	4.654	1.245	622	623	8.283	4.252	4.031
Tarragona	15.748	8.062	7.686	1.448	704	744	14.300	7.358	6.942
Comunidad Valenciana	**112.980**	**57.236**	**55.744**	**9.337**	**4.628**	**4.709**	**103.643**	**52.608**	**51.035**
Alicante	36.465	18.450	18.015	1.724	851	873	34.741	17.599	17.142
Castellón	13.144	6.614	6.530	1.955	1.003	952	11.189	5.611	5.578
Valencia	63.371	32.172	31.199	5.658	2.774	2.884	57.713	29.398	28.315
Extremadura	**31.006**	**15.961**	**15.045**	**1.719**	**903**	**816**	**29.287**	**15.058**	**14.229**
Badajoz	19.124	9.723	9.401	951	507	444	18.173	9.216	8.957
Cáceres	11.882	6.238	5.644	768	396	372	11.114	5.842	5.272
Galicia	**68.026**	**34.394**	**33.632**	**3.424**	**1.731**	**1.693**	**64.602**	**32.663**	**31.939**
La Coruña	28.193	14.250	13.943	1.330	687	643	26.863	13.563	13.300
Lugo	9.036	4.598	4.438	417	233	184	8.619	4.365	4.254
Orense	6.939	3.467	3.472	359	171	188	6.580	3.296	3.284
Pontevedra	23.858	12.079	11.779	1.318	640	678	22.540	11.439	11.101
La Rioja	**6.879**	**3.569**	**3.310**	**553**	**266**	**287**	**6.326**	**3.303**	**3.023**
Madrid	**130.982**	**65.992**	**64.990**	**16.424**	**8.464**	**7.960**	**114.558**	**57.528**	**57.030**
Murcia	**35.657**	**17.938**	**17.719**	**2.310**	**1.245**	**1.065**	**33.347**	**16.693**	**16.654**
Navarra	**15.561**	**7.951**	**7.610**	**3.032**	**1.550**	**1.482**	**12.529**	**6.401**	**6.128**
País Vasco	**70.970**	**36.844**	**34.126**	**17.537**	**9.221**	**8.316**	**53.433**	**27.623**	**25.810**
Alava	9.651	5.107	4.544	2.335	1.290	1.045	7.316	3.817	3.499
Guipúzcoa	24.748	12.905	11.843	7.621	4.016	3.605	17.127	8.889	8.238
Vizcaya	36.571	18.832	17.739	7.581	3.915	3.666	28.990	14.917	14.073
Ceuta y Melilla	**4.217**	**2.025**	**2.192**	**407**	**196**	**211**	**3.810**	**1.829**	**1.981**
Ceuta	2.133	1.023	1.110	99	34	65	2.034	989	1.045
Melilla	2.084	1.002	1.082	308	162	146	1.776	840	936

17. ALUMNADO, POR ETAPA Y SEXO.
CENTROS PUBLICOS.

COMUNIDADES AUTONOMAS Y PROVINCIAS	TOTAL			JARDIN DE INFANCIA			ESCUELA DE PARVULOS		
	Total	Niños	Niñas	Total	Niños	Niñas	Total	Niños	Niñas
TOTAL GENERAL	**681.702**	**354.141**	**327.561**	**18.227**	**9.627**	**8.600**	**663.475**	**344.514**	**318.961**
Andalucía	**147.118**	**74.492**	**72.626**	**1.222**	**613**	**609**	**145.896**	**73.879**	**72.017**
Almería	11.456	5.821	5.635	161	79	82	11.295	5.742	5.553
Cádiz	25.209	12.712	12.497	109	54	55	25.100	12.658	12.442
Córdoba	16.256	8.254	8.002	64	31	33	16.192	8.223	7.969
Granada	15.373	7.849	7.524	23	11	12	15.350	7.838	7.512
Huelva	9.206	4.664	4.542	248	123	125	8.958	4.541	4.417
Jaén	15.112	7.686	7.426	80	49	31	15.032	7.637	7.395
Málaga	22.918	11.576	11.342	260	128	132	22.658	11.448	11.210
Sevilla	31.588	15.930	15.658	277	138	139	31.311	15.792	15.519
Aragón	**17.103**	**8.925**	**8.178**	**466**	**237**	**229**	**16.637**	**8.688**	**7.949**
Huesca	3.389	1.751	1.638	77	35	42	3.312	1.716	1.596
Teruel	2.642	1.336	1.306	65	32	33	2.577	1.304	1.273
Zaragoza	11.072	5.838	5.234	324	170	154	10.748	5.668	5.080
Asturias	**16.487**	**8.358**	**8.129**	**172**	**92**	**80**	**16.315**	**8.266**	**8.049**
Baleares	**8.114**	**4.370**	**3.744**	**330**	**175**	**155**	**7.784**	**4.195**	**3.589**
Canarias	**34.293**	**17.650**	**16.643**	**399**	**205**	**194**	**33.894**	**17.445**	**16.449**
Las Palmas	17.988	9.309	8.679	184	96	88	17.804	9.213	8.591
Santa Cruz de Tenerife	16.305	8.341	7.964	215	109	106	16.090	8.232	7.858
Cantabria	**8.050**	**4.302**	**3.748**	**56**	**31**	**25**	**7.994**	**4.271**	**3.723**
Castilla-La Mancha	**37.013**	**19.674**	**17.339**	**409**	**218**	**191**	**36.604**	**19.456**	**17.148**
Albacete	8.508	4.512	3.996	86	37	49	8.422	4.475	3.947
Ciudad Real	10.944	5.838	5.106	61	33	28	10.883	5.805	5.078
Cuenca	4.613	2.391	2.222	97	54	43	4.516	2.337	2.179
Guadalajara	2.905	1.553	1.352	59	29	30	2.846	1.524	1.322
Toledo	10.043	5.380	4.663	106	65	41	9.937	5.315	4.622
Castilla y León	**44.423**	**23.236**	**21.187**	**1.380**	**726**	**654**	**43.043**	**22.510**	**20.533**
Avila	3.451	1.752	1.699	99	51	48	3.352	1.701	1.651
Burgos	5.554	2.889	2.665	142	87	55	5.412	2.802	2.610
León	9.742	5.024	4.718	168	81	87	9.574	4.943	4.631
Palencia	3.296	1.754	1.542	22	12	10	3.274	1.742	1.532
Salamanca	6.184	3.215	2.969	293	143	150	5.891	3.072	2.819
Segovia	2.859	1.484	1.375	64	33	31	2.795	1.451	1.344
Soria	1.998	1.049	949	435	235	200	1.563	814	749
Valladolid	7.657	4.139	3.518	101	58	43	7.556	4.081	3.475
Zamora	3.682	1.930	1.752	56	26	30	3.626	1.904	1.722
Cataluña	**87.382**	**45.732**	**41.650**	**1.283**	**681**	**602**	**86.099**	**45.051**	**41.048**
Barcelona	62.123	32.523	29.600	1.229	654	575	60.894	31.869	29.025
Gerona	8.951	4.621	4.330	15	7	8	8.936	4.614	4.322
Lérida	5.790	3.035	2.755	8	5	3	5.782	3.030	2.752
Tarragona	10.518	5.553	4.965	31	15	16	10.487	5.538	4.949
Comunidad Valenciana	**74.410**	**39.052**	**35.358**	**1.047**	**598**	**449**	**73.363**	**38.454**	**34.909**
Alicante	27.820	14.485	13.335	276	160	116	27.544	14.325	13.219
Castellón	9.486	4.946	4.540	445	248	197	9.041	4.698	4.343
Valencia	37.104	19.621	17.483	326	190	136	36.778	19.431	17.347
Extremadura	**24.940**	**13.078**	**11.862**	**568**	**297**	**271**	**24.372**	**12.781**	**11.591**
Badajoz	15.451	7.998	7.453	334	183	151	15.117	7.815	7.302
Cáceres	9.489	5.080	4.409	234	114	120	9.255	4.966	4.289
Galicia	**48.474**	**24.902**	**23.572**	**728**	**384**	**344**	**47.746**	**24.518**	**23.228**
La Coruña	19.506	9.969	9.537	82	40	42	19.424	9.929	9.495
Lugo	7.526	3.823	3.703	298	170	128	7.228	3.653	3.575
Orense	4.850	2.524	2.326	83	40	43	4.767	2.484	2.283
Pontevedra	16.592	8.586	8.006	265	134	131	16.327	8.452	7.875
La Rioja	**4.153**	**2.225**	**1.928**	**6**	**3**	**3**	**4.147**	**2.222**	**1.925**
Madrid	**58.878**	**30.557**	**28.321**	**752**	**375**	**377**	**58.126**	**30.182**	**27.944**
Murcia	**26.145**	**13.771**	**12.374**	**424**	**250**	**174**	**25.721**	**13.521**	**12.200**
Navarra	**7.856**	**4.213**	**3.643**	**1.006**	**540**	**466**	**6.850**	**3.673**	**3.177**
País Vasco	**33.945**	**18.187**	**15.758**	**7.910**	**4.164**	**3.746**	**26.035**	**14.023**	**12.012**
Alava	5.829	3.159	2.670	1.635	886	749	4.194	2.273	1.291
Guipúzcoa	8.872	4.655	4.217	2.690	1.419	1.271	6.182	3.236	2.946
Vizcaya	19.244	10.373	8.871	3.585	1.859	1.726	15.659	8.514	7.145
Ceuta y Melilla	**2.918**	**1.417**	**1.501**	**69**	**38**	**31**	**2.849**	**1.379**	**1.470**
Ceuta	1.479	735	744	–	–	–	1.479	735	744
Melilla	1.439	682	757	69	38	31	1.370	644	726

18. ALUMNADO, POR ETAPA Y SEXO. CENTROS PRIVADOS.

COMUNIDADES AUTONOMAS Y PROVINCIAS	TOTAL			JARDIN DE INFANCIA			ESCUELA DE PARVULOS		
	Total	Niños	Niñas	Total	Niños	Niñas	Total	Niños	Niñas
TOTAL GENERAL	**403.050**	**192.774**	**210.276**	**84.370**	**42.326**	**42.044**	**318.680**	**150.448**	**168.232**
Andalucía	**44.676**	**19.687**	**24.989**	**4.599**	**2.220**	**2.379**	**40.077**	**17.467**	**22.610**
Almería	2.666	1.291	1.375	660	332	328	2.006	959	1.047
Cádiz	7.228	3.000	4.228	–	–	–	7.228	3.000	4.228
Córdoba	4.360	2.028	2.332	462	231	231	3.898	1.797	2.101
Granada	5.913	2.742	3.171	1.050	528	522	4.863	2.214	2.649
Huelva	1.867	694	1.173	118	61	57	1.749	633	1.116
Jaén	3.636	1.546	2.090	188	62	126	3.448	1.484	1.964
Málaga	7.940	3.720	4.220	844	405	439	7.096	3.315	3.781
Sevilla	11.066	4.666	6.400	1.277	601	676	9.789	4.065	5.724
Aragón	**12.530**	**6.040**	**6.490**	**3.071**	**1.518**	**1.553**	**9.459**	**4.522**	**4.937**
Huesca	1.820	837	983	688	310	378	1.132	527	605
Teruel	887	460	427	223	114	109	664	346	318
Zaragoza	9.823	4.743	5.080	2.160	1.094	1.066	7.663	3.649	4.014
Asturias	**7.195**	**3.307**	**3.888**	**970**	**523**	**447**	**6.225**	**2.784**	**3.441**
Baleares	**11.986**	**5.712**	**6.274**	**3.210**	**1.474**	**1.736**	**8.776**	**4.238**	**4.538**
Canarias	**10.138**	**4.509**	**5.629**	**1.643**	**778**	**865**	**8.495**	**3.731**	**4.764**
Las Palmas	5.151	2.369	2.782	985	495	490	4.166	1.874	2.292
Santa Cruz de Tenerife	4.987	2.140	2.847	658	283	375	4.329	1.857	2.472
Cantabria	**5.510**	**2.631**	**2.879**	**721**	**376**	**345**	**4.789**	**2.255**	**2.534**
Castilla-La Mancha	**11.706**	**5.333**	**6.373**	**2.813**	**1.360**	**1.453**	**8.893**	**3.973**	**4.920**
Albacete	2.746	1.187	1.559	637	307	330	2.109	880	1.229
Ciudad Real	2.811	1.201	1.610	479	224	255	2.332	977	1.355
Cuenca	706	327	379	293	133	160	413	194	219
Guadalajara	1.386	656	730	502	253	249	884	403	481
Toledo	4.057	1.962	2.095	902	443	459	3.155	1.519	1.636
Castilla y León	**20.928**	**9.886**	**11.042**	**4.683**	**2.321**	**2.362**	**16.245**	**7.565**	**8.680**
Avila	1.037	493	544	365	168	197	672	325	347
Burgos	3.226	1.568	1.658	509	263	246	2.717	1.305	1.412
León	3.696	1.764	1.932	1.021	500	521	2.675	1.264	1.411
Palencia	1.843	835	1.008	502	256	246	1.341	579	762
Salamanca	2.504	1.125	1.379	446	225	221	2.058	900	1.158
Segovia	963	526	437	422	234	188	541	292	249
Soria	550	257	293	116	55	61	434	202	232
Valladolid	5.905	2.801	3.104	1.002	500	502	4.903	2.301	2.602
Zamora	1.204	517	687	300	120	180	904	397	507
Cataluña	**83.822**	**41.161**	**42.661**	**20.427**	**10.201**	**10.226**	**63.395**	**30.960**	**32.435**
Barcelona	68.878	33.857	35.021	15.524	7.781	7.743	53.354	26.076	27.278
Gerona	5.976	2.956	3.020	2.249	1.114	1.135	3.727	1.842	1.885
Lérida	3.738	1.839	1.899	1.237	617	620	2.501	1.222	1.279
Tarragona	5.230	2.509	2.721	1.417	689	728	3.813	1.820	1.993
Comunidad Valenciana	**38.570**	**18.184**	**20.386**	**8.290**	**4.030**	**4.260**	**30.280**	**14.154**	**16.126**
Alicante	8.645	3.965	4.680	1.448	691	757	7.197	3.274	3.923
Castellón	3.658	1.668	1.990	1.510	755	755	2.148	913	1.235
Valencia	26.267	12.551	13.716	5.332	2.584	2.748	20.935	9.967	10.968
Extremadura	**6.066**	**2.883**	**3.183**	**1.151**	**606**	**545**	**4.915**	**2.277**	**2.638**
Badajoz	3.673	1.725	1.948	617	324	293	3.056	1.401	1.655
Cáceres	2.393	1.158	1.235	534	282	252	1.859	876	983
Galicia	**19.552**	**9.492**	**10.060**	**2.696**	**1.347**	**1.349**	**16.856**	**8.145**	**8.711**
La Coruña	8.687	4.281	4.406	1.248	647	601	7.439	3.634	3.805
Lugo	1.510	775	735	119	63	56	1.391	712	679
Orense	2.089	943	1.146	276	131	145	1.813	812	1.001
Pontevedra	7.266	3.493	3.773	1.053	506	547	6.213	2.987	3.226
La Rioja	**2.726**	**1.344**	**1.382**	**547**	**263**	**284**	**2.179**	**1.081**	**1.098**
Madrid	**72.104**	**35.435**	**36.669**	**15.672**	**8.089**	**7.583**	**56.432**	**27.346**	**29.086**
Murcia	**9.512**	**4.167**	**5.345**	**1.886**	**995**	**891**	**7.626**	**3.172**	**4.454**
Navarra	**7.705**	**3.738**	**3.967**	**2.026**	**1.010**	**1.016**	**5.679**	**2.728**	**2.951**
País Vasco	**37.025**	**18.657**	**18.368**	**9.627**	**5.057**	**4.570**	**27.398**	**13.600**	**13.798**
Alava	3.822	1.948	1.874	700	404	296	3.122	1.544	1.578
Guipúzcoa	15.876	8.250	7.626	4.931	2.597	2.334	10.945	5.653	5.292
Vizcaya	17.327	8.459	8.868	3.996	2.056	1.940	13.331	6.403	6.928
Ceuta y Melilla	**1.299**	**608**	**691**	**338**	**158**	**180**	**961**	**450**	**511**
Ceuta	654	288	366	99	34	65	555	254	301
Melilla	645	320	325	239	124	115	406	196	210

19. ALUMNADO, POR EDAD, ETAPA Y SEXO.

EDAD	TOTAL		JARDIN DE INFANCIA		ESCUELA DE PARVULOS	
	Total	Niñas	Total	Niñas	Total	Niñas
TOTAL GENERAL	**1.084.752**	**537.837**	**102.597**	**50.644**	**982.155**	**487.913**
De 2 años	22.047	10.367	22.047	10.367	-	-
De 3 años	80.550	40.277	80.550	40.277	-	-
De 4 años	442.306	219.618	-	-	442.306	219.618
De 5 años	539.849	267.575	-	-	539.849	267.575

20. UNIDADES Y PUESTOS ESCOLARES, POR TITULARIDAD.

COMUNIDADES AUTONOMAS Y PROVINCIAS	UNIDADES ESCOLARES			PUESTOS ESCOLARES		
	TOTAL	Pública	Privada	TOTAL	Pública	Privada
TOTAL GENERAL	**186.264**	**130.823**	**55.441**	**6.666.747**	**4.559.518**	**2.107.229**
Andalucía	**35.585**	**28.015**	**7.570**	**1.273.095**	**968.852**	**304.243**
Almería	2.531	2.263	268	85.938	75.232	10.706
Cádiz	5.643	4.369	1.274	206.401	154.738	51.663
Córdoba	3.797	3.052	745	131.395	101.265	30.130
Granada	4.190	3.226	964	153.820	113.375	40.445
Huelva	2.293	1.937	356	79.951	64.614	15.337
Jaén	3.198	2.614	584	115.522	94.395	21.127
Málaga	5.736	4.315	1.421	214.893	156.044	58.849
Sevilla	8.197	6.239	1.958	285.175	209.189	75.986
Aragón	**5.218**	**3.524**	**1.694**	**201.545**	**134.086**	**67.459**
Huesca	988	806	182	39.200	31.960	7.240
Teruel	746	631	115	24.503	20.118	4.385
Zaragoza	3.484	2.087	1.397	137.842	82.008	55.834
Asturias	**4.967**	**3.809**	**1.158**	**176.309**	**130.412**	**45.897**
Baleares	**3.032**	**1.857**	**1.175**	**121.636**	**74.556**	**47.080**
Canarias	**8.488**	**7.168**	**1.320**	**296.686**	**247.254**	**49.432**
Las Palmas	4.701	3.987	714	170.347	145.011	25.336
Santa Cruz de Tenerife	3.787	3.181	606	126.339	102.243	24.096
Cantabria	**2.464**	**1.569**	**895**	**86.528**	**51.876**	**34.652**
Castilla-La Mancha	**7.900**	**6.577**	**1.323**	**278.596**	**227.218**	**51.378**
Albacete	1.784	1.511	273	59.825	49.339	10.486
Ciudad Real	2.166	1.815	351	71.603	58.393	13.210
Cuenca	1.002	918	84	39.920	36.600	3.320
Guadalajara	754	595	159	25.065	18.685	6.380
Toledo	2.194	1.738	456	82.183	64.201	17.982
Castilla y León	**12.348**	**9.247**	**3.101**	**450.104**	**328.752**	**121.352**
Avila	910	782	128	35.955	30.880	5.075
Burgos	1.571	1.066	505	58.735	38.640	20.095
León	2.457	1.940	517	83.332	62.957	20.375
Palencia	889	640	249	30.766	20.969	9.797
Salamanca	1.845	1.401	444	73.500	55.780	17.720
Segovia	838	723	115	28.258	23.883	4.375
Soria	480	382	98	14.782	11.358	3.424
Valladolid	2.367	1.485	882	85.660	51.689	33.971
Zamora	991	828	163	39.116	32.596	6.520
Cataluña	**27.825**	**16.521**	**11.304**	**985.020**	**554.829**	**430.191**
Barcelona	21.495	11.830	9.665	764.954	399.061	365.893
Gerona	2.181	1.618	563	76.337	54.150	22.187
Lérida	1.609	1.187	422	54.474	37.999	16.475
Tarragona	2.540	1.886	654	89.255	63.619	25.636
Comunidad Valenciana	**17.433**	**12.070**	**5.363**	**657.517**	**448.502**	**209.015**
Alicante	5.781	4.455	1.326	230.650	177.760	52.890
Castellón	1.864	1.477	387	74.054	58.630	15.424
Valencia	9.788	6.138	3.650	352.813	212.112	140.701
Extremadura	**5.397**	**4.538**	**859**	**195.361**	**162.929**	**32.432**
Badajoz	3.282	2.747	535	111.491	92.019	19472
Cáceres	2.115	1.791	324	83.870	70.910	12.960
Galicia	**13.062**	**10.135**	**2.927**	**465.435**	**350.665**	**114.770**
La Coruña	5.162	3.873	1.289	181.561	130.927	50.634
Lugo	1.673	1.448	225	66.484	57.336	9.148
Orense	1.509	1.157	352	55.467	41.460	14.007
Pontevedra	4.718	3.657	1.061	161.923	120.942	40.981
La Rioja	**1.098**	**776**	**322**	**41.674**	**28.613**	**13.061**
Madrid	**22.385**	**13.010**	**9.375**	**783.156**	**457.516**	**325.640**
Murcia	**5.487**	**4.345**	**1.142**	**193.319**	**147.562**	**45.757**
Navarra	**2.450**	**1.582**	**868**	**90.282**	**55.592**	**34.700**
País Vasco	**10.576**	**5.683**	**4.893**	**350.097**	**175.956**	**174.141**
Alava	1.365	868	497	44.833	26.908	17.925
Guipúzcoa	3.600	1.479	2.121	120.042	45.849	74.193
Vizcaya	5.611	3.336	2.275	185.222	103.199	82.023
Ceuta y Melilla	**549**	**397**	**152**	**20.377**	**14.348**	**6.029**
Ceuta	302	222	80	11.740	8.540	3.200
Melilla	247	175	72	8.637	5.808	2.829

21. PROFESORADO, POR TITULARIDAD Y SEXO.

COMUNIDADES AUTONOMAS Y PROVINCIAS	TOTAL			PUBLICA			PRIVADA		
	Total	Varones	Mujeres	Total	Varones	Mujeres	Total	Varones	Mujeres
TOTAL GENERAL	**192.012**	**68.400**	**123.612**	**132.518**	**48.852**	**83.666**	**59.494**	**19.548**	**39.946**
Andalucía	**35.642**	**13.273**	**22.369**	**27.986**	**10.376**	**17.610**	**7.656**	**2.897**	**4.759**
Almería	2.507	813	1.694	2.230	713	1.517	277	100	177
Cádiz	5.677	1.884	3.793	4.369	1.444	2.925	1.308	440	868
Córdoba	3.837	1.527	2.310	3.052	1.209	1.843	785	318	467
Granada	4.177	1.555	2.622	3.226	1.188	2.038	951	367	584
Huelva	2.314	1.024	1.290	1.937	856	1.081	377	168	209
Jaén	3.139	1.367	1.772	2.614	1.135	1.479	525	232	293
Málaga	5.756	2.256	3.500	4.319	1.695	2.624	1.437	561	876
Sevilla	8.235	2.847	5.388	6.239	2.136	4.103	1.996	711	1.285
Aragón	**5.505**	**2.115**	**3.390**	**3.539**	**1.388**	**2.151**	**1.966**	**727**	**1.239**
Huesca	1.011	351	660	806	267	539	205	84	121
Teruel	752	350	402	629	291	338	123	59	64
Zaragoza	3.742	1.414	2.328	2.104	830	1.274	1.638	584	1.054
Asturias	**5.311**	**1.837**	**3.474**	**3.996**	**1.444**	**2.552**	**1.315**	**393**	**922**
Baleares	**3.203**	**1.111**	**2.092**	**1.889**	**674**	**1.215**	**1.314**	**437**	**877**
Canarias	**8.490**	**2.917**	**5.573**	**7.213**	**2.504**	**4.709**	**1.277**	**413**	**864**
Las Palmas	4.691	1.620	3.071	4.021	1.384	2.637	670	236	434
Santa Cruz de Tenerife	3.799	1.297	2.502	3.192	1.120	2.072	607	177	430
Cantabria	**2.588**	**942**	**1.646**	**1.573**	**595**	**978**	**1.015**	**347**	**668**
Castilla-La Mancha	**8.092**	**3.722**	**4.370**	**6.625**	**3.182**	**3.443**	**1.467**	**540**	**927**
Albacete	1.793	808	985	1.517	735	782	276	73	203
Ciudad Real	2.222	994	1.228	1.843	870	973	379	124	255
Cuenca	1.022	476	546	926	440	486	96	36	60
Guadalajara	794	342	452	594	250	344	200	92	108
Toledo	2.261	1.102	1.159	1.745	887	858	516	215	301
Castilla y León	**12.606**	**4.562**	**8.044**	**9.354**	**3.504**	**5.850**	**3.252**	**1.058**	**2.194**
Avila	936	387	549	789	327	462	147	60	87
Burgos	1.571	536	1.035	1.066	361	705	505	175	330
León	2.452	811	1.641	1.940	650	1.290	512	161	351
Palencia	1.013	381	632	699	268	431	314	113	201
Salamanca	1.843	695	1.148	1.400	566	834	443	129	314
Segovia	885	344	541	745	288	457	140	56	84
Soria	512	171	341	387	123	264	125	48	77
Valladolid	2.347	830	1.517	1.486	565	921	861	265	596
Zamora	1.047	407	640	842	356	486	205	51	154
Cataluña	**27.902**	**8.123**	**19.779**	**16.527**	**4.847**	**11.680**	**11.375**	**3.276**	**8.099**
Barcelona	21.557	6.140	15.417	11.832	3.357	8.475	9.725	2.783	6.942
Gerona	2.186	651	1.535	1.619	494	1.125	567	157	410
Lérida	1.619	497	1.122	1.190	356	834	429	141	288
Tarragona	2.540	835	1.705	1.886	640	1.246	654	195	459
Comunidad Valenciana	**18.443**	**7.323**	**11.120**	**12.450**	**5.230**	**7.220**	**5.993**	**2.093**	**3.900**
Alicante	5.994	2.495	3.499	4.562	1.945	2.617	1.432	550	882
Castellón	1.940	801	1.139	1.536	664	872	404	137	267
Valencia	10.509	4.027	6.482	6.352	2.621	3.731	4.157	1.406	2.751
Extremadura	**5.537**	**2.562**	**2.975**	**4.584**	**2.239**	**2.345**	**953**	**323**	**630**
Badajoz	3.314	1.537	1.777	2.757	1.338	1.419	557	199	358
Cáceres	2.223	1.025	1.198	1.827	901	926	396	124	272
Galicia	**13.970**	**4.358**	**9.612**	**10.654**	**3.290**	**7.364**	**3.316**	**1.068**	**2.248**
La Coruña	5.494	1.811	3.683	4.049	1.322	2.727	1.445	489	956
Lugo	1.814	452	1.362	1.565	375	1.190	249	77	172
Orense	1.597	402	1.195	1.194	280	914	403	122	281
Pontevedra	5.065	1.693	3.372	3.846	1.313	2.533	1.219	380	839
La Rioja	**1.170**	**478**	**692**	**779**	**341**	**438**	**391**	**137**	**254**
Madrid	**24.154**	**8.378**	**15.776**	**13.241**	**4.750**	**8.491**	**10.913**	**3.628**	**7.285**
Murcia	**5.582**	**2.398**	**3.184**	**4.375**	**1.998**	**2.377**	**1.207**	**400**	**807**
Navarra	**2.704**	**1.042**	**1.662**	**1.645**	**655**	**990**	**1.059**	**387**	**672**
País Vasco	**10.535**	**2.979**	**7.556**	**5.682**	**1.647**	**4.035**	**4.853**	**1.332**	**3.521**
Alava	1.364	471	893	867	307	560	497	164	333
Guipúzcoa	3.584	1.007	2.577	1.479	459	1.020	2.105	548	1.557
Vizcaya	5.587	1.501	4.086	3.336	881	2.455	2.251	620	1.631
Ceuta y Melilla	**578**	**280**	**298**	**406**	**188**	**215**	**172**	**92**	**80**
Ceuta	314	151	163	228	109	119	86	42	44
Melilla	264	129	135	178	79	99	86	50	36

22. PROFESORADO, POR CICLO Y TITULARIDAD.

COMUNIDADES AUTONOMAS Y PROVINCIAS	TOTAL			CICLO INICIAL			CICLO MEDIO			CICLO SUPERIOR		
	Total	Pública	Privada	Total	Pública	Privada	Total	Pública	Privada	Total	Pública	Privada
TOTAL GENERAL	**192.012**	**132.518**	**59.494**	**46.197**	**32.907**	**13.290**	**69.901**	**49.280**	**20.621**	**75.914**	**50.331**	**25.583**
Andalucía	**35.642**	**27.986**	**7.656**	**8.992**	**7.124**	**1.868**	**13.322**	**10.557**	**2.765**	**13.328**	**10.305**	**3.023**
Almería	2.507	2.230	277	659	594	65	945	845	100	903	791	112
Cádiz	5.677	4.369	1.308	1.434	1.123	311	2.175	1.700	475	2.068	1.546	522
Córdoba	3.837	3.052	785	983	794	189	1.414	1.138	276	1.440	1.120	320
Granada	4.177	3.226	951	1.079	845	234	1.544	1.193	351	1.554	1.188	366
Huelva	2.314	1.937	377	575	487	88	867	734	133	872	716	156
Jaén	3.139	2.614	525	796	668	128	1.162	968	194	1.181	978	203
Málaga	5.756	4.319	1.437	1.464	1.085	379	2.157	1.621	536	2.135	1.613	522
Sevilla	8.235	6.239	1.996	2.002	1.528	474	3.058	2.358	700	3.175	2.353	822
Aragón	**5.505**	**3.539**	**1.966**	**1.286**	**893**	**393**	**1.936**	**1.300**	**636**	**2.283**	**1.346**	**937**
Huesca	1.011	806	205	257	214	43	387	320	67	367	272	95
Teruel	752	629	123	183	157	26	247	207	40	322	265	57
Zaragoza	3.742	2.104	1.638	846	522	324	1.302	773	529	1.594	809	785
Asturias	**5.311**	**3.996**	**1.315**	**1.263**	**981**	**282**	**1.880**	**1.437**	**443**	**2.168**	**1.578**	**590**
Baleares	**3.203**	**1.889**	**1.314**	**777**	**485**	**292**	**1.141**	**707**	**434**	**1.285**	**697**	**588**
Canarias	**6.490**	**7.213**	**1.277**	**2.166**	**1.865**	**301**	**3.046**	**2.585**	**461**	**3.278**	**2.763**	**515**
Las Palmas	4.691	4.021	670	1.172	1.018	154	1.656	1.419	237	1.863	1.584	279
Santa Cruz de Tenerife	3.799	3.192	607	994	847	147	1.390	1.166	224	1.415	1.179	236
Cantabria	**2.588**	**1.573**	**1.015**	**634**	**414**	**220**	**906**	**570**	**336**	**1.048**	**589**	**459**
Castilla-La Mancha	**8.092**	**6.625**	**1.467**	**1.966**	**1.656**	**310**	**2.907**	**2.433**	**474**	**3.220**	**2.537**	**683**
Albacete	1.793	1.517	276	457	391	66	662	560	102	674	566	108
Ciudad Real	2.222	1.843	379	523	440	83	791	662	129	908	741	167
Cuenca	1.022	926	96	259	241	18	351	328	23	412	357	55
Guadalajara	794	594	200	178	143	35	295	243	52	321	208	113
Toledo	2.261	1.745	516	548	440	108	808	640	168	905	665	240
Castilla y León	**12.606**	**9.354**	**3.252**	**3.014**	**2.334**	**680**	**4.548**	**3.474**	**1.074**	**5.044**	**3.546**	**1.498**
Avila	936	789	147	223	196	27	333	290	43	380	303	77
Burgos	1.571	1.066	505	387	272	115	582	402	180	602	392	210
León	2.452	1.940	512	618	506	112	892	719	173	942	715	227
Palencia	1.013	699	314	219	166	53	318	238	80	476	295	181
Salamanca	1.843	1.400	443	447	351	96	674	519	155	722	530	192
Segovia	885	745	140	190	164	26	317	272	45	378	309	69
Soria	512	387	125	118	95	23	183	151	32	211	141	70
Valladolid	2.347	1.486	861	565	373	192	877	568	309	905	545	360
Zamora	1.047	842	205	247	211	36	372	315	57	428	316	112
Cataluña	**27.902**	**16.527**	**11.375**	**6.711**	**4.020**	**2.691**	**10.502**	**6.328**	**4.174**	**10.689**	**6.179**	**4.510**
Barcelona	21.557	11.832	9.725	5.133	2.830	2.303	8.099	4.525	3.574	8.325	4.477	3.848
Gerona	2.186	1.619	567	554	420	134	830	620	210	802	579	223
Lérida	1.619	1.190	429	394	297	97	620	470	150	605	423	182
Tarragona	2.540	1.186	654	630	473	157	953	713	240	957	700	257
Comunidad Valenciana	**18.443**	**12.450**	**5.993**	**4.420**	**3.088**	**1.332**	**6.679**	**4.656**	**2.023**	**7.344**	**4.706**	**2.638**
Alicante	5.994	4.562	1.432	1.490	1.167	323	2.195	1.702	493	2.309	1.693	616
Castellón	1.940	1.536	404	460	366	94	734	590	144	746	580	166
Valencia	10.509	6.352	4.157	2.470	1.555	915	3.750	2.364	1.386	4.289	2.433	1.856
Extremadura	**5.537**	**4.584**	**953**	**1.353**	**1.158**	**195**	**1.976**	**1.641**	**335**	**2.208**	**1.785**	**423**
Badajoz	3.314	2.757	557	821	704	117	1.202	1.004	198	1.291	1.049	242
Cáceres	2.223	1.827	396	532	454	78	774	637	137	917	736	181
Galicia	**13.970**	**10.654**	**3.316**	**3.354**	**2.681**	**673**	**4.839**	**3.767**	**1.072**	**5.777**	**4.206**	**1.571**
La Coruña	5.494	4.049	1.445	1.367	1.070	297	1.900	1.429	471	2.227	1.550	677
Lugo	1.814	1.565	249	416	367	49	615	536	79	783	662	121
Orense	1.597	1.194	403	388	306	82	542	424	118	667	464	203
Pontevedra	5.065	3.846	1.219	1.183	938	245	1.782	1.378	404	2.100	1.530	570
La Rioja	**1.170**	**779**	**391**	**266**	**194**	**72**	**411**	**297**	**114**	**493**	**288**	**205**
Madrid	**24.154**	**13.241**	**10.913**	**5.391**	**3.110**	**2.281**	**8.594**	**4.972**	**3.622**	**10.169**	**5.159**	**5.010**
Murcia	**5.582**	**4.375**	**1.207**	**1.384**	**1.097**	**287**	**2.077**	**1.648**	**429**	**2.121**	**1.630**	**491**
Navarra	**2.704**	**1.645**	**1.059**	**599**	**395**	**204**	**945**	**611**	**334**	**1.160**	**639**	**521**
País Vasco	**10.535**	**5.682**	**4.853**	**2.470**	**1.307**	**1.163**	**3.975**	**2.140**	**1.835**	**4.090**	**2.235**	**1.855**
Alava	1.364	867	497	333	208	125	520	329	191	511	330	181
Guipúzcoa	3.584	1.479	2.105	830	333	497	1.345	550	795	1.409	596	813
Vizcaya	5.587	3.336	2.251	1.307	766	541	2.110	1.261	849	2.170	1.309	861
Ceuta y Melilla	**578**	**406**	**172**	**152**	**106**	**46**	**217**	**157**	**60**	**209**	**143**	**66**
Ceuta	314	228	86	79	59	20	117	87	30	118	82	36
Melilla	264	178	86	73	47	26	100	70	30	91	61	30

23. ALUMNADO, POR TITULARIDAD Y SEXO.

COMUNIDADES AUTONOMAS Y PROVINCIAS	TOTAL			PUBLICA			PRIVADA		
	Total	Varones	Mujeres	Total	Varones	Mujeres	Total	Varones	Mujeres
TOTAL GENERAL	**5.575.519**	**2.866.173**	**2.709.346**	**3.597.272**	**1.907.627**	**1.689.645**	**1.978.247**	**958.546**	**1.019.701**
Andalucía	**1.160.851**	**588.468**	**572.383**	**824.724**	**424.499**	**400.225**	**336.127**	**163.969**	**172.158**
Almería	73.644	37.284	36.360	62.878	31.950	30.928	10.766	5.334	5.432
Cádiz	203.308	102.977	100.331	137.610	71.094	66.516	65.698	31.883	33.815
Córdoba	116.658	58.639	58.019	84.038	42.569	41.469	32.620	16.070	16.550
Granada	124.007	63.001	61.006	82.697	42.558	40.139	41.310	20.443	20.867
Huelva	73.829	38.334	35.495	56.932	30.027	26.905	16.897	8.307	8.590
Jaén	97.428	48.848	48.580	72.304	36.976	35.328	25.124	11.872	13.252
Málaga	187.375	95.693	91.682	129.808	66.988	62.820	57.567	28.705	28.862
Sevilla	284.602	143.692	140.910	198.457	102.337	96.120	86.145	41.355	44.790
Aragón	**139.819**	**72.662**	**67.157**	**81.683**	**43.790**	**37.893**	**58.136**	**28.872**	**29.264**
Huesca	23.081	11.909	11.172	17.482	9.407	8.075	5.599	2.502	3.097
Teruel	15.150	7.863	7.287	11.706	6.034	5.672	3.444	1.829	1.615
Zaragoza	101.588	52.890	48.698	52.495	28.349	24.146	49.093	24.541	24.552
Asturias	**141.311**	**72.741**	**68.570**	**100.502**	**54.728**	**45.774**	**40.809**	**18.013**	**22.796**
Baleares	**97.100**	**49.873**	**47.227**	**53.264**	**29.475**	**23.789**	**43.836**	**20.398**	**23.438**
Canarias	**239.580**	**124.076**	**115.504**	**195.041**	**103.451**	**91.590**	**44.539**	**20.625**	**23.914**
Las Palmas	131.361	68.516	62.845	109.106	57.974	51.132	22.255	10.542	11.713
Santa Cruz de Tenerife	108.219	55.560	52.659	85.935	45.477	40.458	22.284	10.083	12.201
Cantabria	**72.249**	**37.187**	**35.062**	**41.362**	**22.548**	**18.814**	**30.887**	**14.639**	**16.248**
Castilla-La Mancha	**220.976**	**114.268**	**106.708**	**174.741**	**92.833**	**81.908**	**46.235**	**21.435**	**24.800**
Albacete	50.599	26.553	24.046	40.894	22.142	18.752	9.705	4.411	5.294
Ciudad Real	63.120	32.085	31.035	50.584	26.779	23.805	12.536	5.306	7.230
Cuenca	24.482	12.738	11.744	21.986	11.484	10.502	2.496	1.254	1.242
Guadalajara	18.764	9.897	8.867	13.522	7.201	6.321	5.242	2.696	2.546
Toledo	64.011	32.995	31.016	47.755	25.227	22.528	16.256	7.768	8.488
Castilla y León	**319.175**	**164.489**	**154.686**	**211.346**	**113.332**	**98.014**	**107.829**	**51.157**	**56.672**
Avila	21.638	11.318	10.320	17.068	9.018	8.050	4.570	2.300	2.270
Burgos	43.497	22.169	21.328	25.245	13.561	11.684	18.252	8.608	9.644
León	62.913	32.742	30.171	44.831	23.984	20.847	18.082	8.758	9.324
Palencia	23.388	12.163	11.225	15.746	8.600	7.146	7.642	3.563	4.079
Salamanca	43.838	22.590	21.248	29.185	15.626	13.559	14.653	6.964	7.689
Segovia	17.836	8.942	8.894	14.094	7.294	6.800	3.742	1.648	2.094
Soria	9.883	5.063	4.820	7.029	3.644	3.385	2.854	1.419	1.435
Valladolid	71.994	37.103	34.891	39.530	21.490	18.040	32.464	15.613	16.851
Zamora	24.188	12.399	11.789	18.618	10.115	8.503	5.570	2.284	3.286
Cataluña	**825.031**	**424.644**	**400.387**	**448.186**	**238.625**	**209.561**	**376.845**	**186.019**	**190.826**
Barcelona	642.759	331.070	311.689	322.711	171.948	150.763	320.048	159.122	160.926
Gerona	65.849	33.742	32.107	45.490	24.383	21.107	20.359	9.359	11.000
Lérida	42.280	21.724	20.556	28.540	14.905	13.635	13.740	6.819	6.921
Tarragona	74.143	38.108	36.035	51.445	27.389	24.056	22.698	10.719	11.979
Comunidad Valenciana	**547.393**	**281.100**	**266.293**	**355.694**	**191.701**	**163.993**	**191.699**	**89.399**	**102.300**
Alicante	182.292	94.427	87.865	134.083	72.138	61.945	48.2099	22.289	25.920
Castellón	58.343	29.477	28.866	44.527	23.408	21.119	13.816	6.069	7.747
Valencia	306.758	157.196	149.562	177.084	96.155	80.929	129.674	61.041	68.633
Extremadura	**147.082**	**75.936**	**71.146**	**116.007**	**61.023**	**54.984**	**31.075**	**14.913**	**16.162**
Badajoz	93.160	48.170	44.990	73.985	38.998	34.987	19.175	9.172	10.003
Cáceres	53.922	27.766	26.156	42.022	22.025	19.997	11.900	5.741	6.159
Galicia	**378.840**	**195.505**	**183.335**	**276.526**	**145.505**	**131.021**	**102.314**	**50.000**	**52.314**
La Coruña	155.475	80.320	75.155	110.436	57.911	52.525	45.039	22.409	22.630
Lugo	42.114	21.550	20.564	34.634	17.781	16.853	7.480	3.769	3.711
Orense	41.092	21.359	19.733	28.199	15.305	12.894	12.893	6.054	6.839
Pontevedra	140.159	72.276	67.883	103.257	54.508	48.749	36.902	17.768	19.134
La Rioja	**32.805**	**16.799**	**16.006**	**20.998**	**11.344**	**9.654**	**11.807**	**5.455**	**6.352**
Madrid	**710.467**	**366.458**	**344.009**	**386.595**	**205.802**	**180.793**	**323.872**	**160.656**	**163.216**
Murcia	**185.780**	**85.582**	**80.198**	**123.654**	**67.454**	**56.200**	**42.126**	**18.128**	**23.998**
Navarra	**65.976**	**34.001**	**31.975**	**37.327**	**20.131**	**17.196**	**28.649**	**13.870**	**14.779**
País Vasco	**293.322**	**153.312**	**140.010**	**137.791**	**75.172**	**62.619**	**155.531**	**78.140**	**77.391**
Alava	38.532	20.037	18.495	21.533	11.808	9.725	16.999	8.229	8.770
Guipúzcoa	94.811	50.389	44.422	32.449	17.890	14.559	62.362	32.499	29.863
Vizcaya	159.979	82.886	77.093	83.809	45.474	38.335	76.170	37.412	38.758
Ceuta y Melilla	**17.762**	**9.072**	**8.690**	**11.831**	**6.214**	**5.617**	**5.931**	**2.858**	**3.073**
Ceuta	9.689	4.927	4.762	6.499	3.452	3.047	3.190	1.475	1.715
Melilla	8.073	4.145	3.928	5.332	2.762	2.570	2.741	1.383	1.358

24. ALUMNADO, POR CICLO Y TITULARIDAD.

TOTAL.

COMUNIDADES AUTONOMAS Y PROVINCIAS	TOTAL			CICLO INICIAL			CICLO MEDIO			CICLO SUPERIOR		
	Total	Pública	Privada	Total	Pública	Privada	Total	Pública	Privada	Total	Pública	Privada
TOTAL GENERAL	**5.575.519**	**3.597.272**	**1.978.247**	**1.295.601**	**854.778**	**440.823**	**2.117.338**	**1.377.202**	**740.136**	**2.162.580**	**1.365.292**	**797.288**
Andalucía	**1.160.851**	**824.724**	**336.127**	**282.644**	**203.341**	**79.303**	**441.011**	**314.944**	**126.067**	**437.196**	**306.439**	**130.757**
Almería	73.644	62.878	10.766	18.759	16.149	2.610	28.489	24.483	4.006	26.396	22.246	4.150
Cádiz	203.308	137.610	65.698	49.366	33.932	15.434	79.231	54.438	24.793	74.711	49.240	25.471
Córdoba	116.658	84.038	32.620	29.092	21.383	7.709	44.005	31.790	12.215	43.561	30.865	12.696
Granada	124.007	82.697	41.310	29.744	20.329	9.415	46.546	31.077	15.469	47.717	31.291	16.426
Huelva	73.829	56.932	16.897	17.864	14.035	3.829	28.226	21.875	6.351	27.739	21.022	6.717
Jaén	97.428	72.304	25.124	23.686	17.872	5.814	36.343	26.991	9.352	37.399	27.441	9.958
Málaga	187.375	129.808	57.567	45.778	31.518	14.260	69.991	48.534	21.457	71.606	49.756	21.850
Sevilla	284.602	198.457	86.145	68.355	48.123	20.232	108.180	75.756	32.424	108.067	74.578	33.489
Aragón	**139.819**	**81.683**	**58.136**	**31.578**	**19.240**	**12.338**	**53.048**	**31.291**	**21.757**	**55.193**	**31.152**	**24.041**
Huesca	23.081	17.482	5.599	5.486	4.235	1.251	8.853	6.727	2.126	8.742	6.520	2.222
Teruel	15.150	11.706	3.444	12.899	12.119	780	5.644	4.423	1.221	5.840	4.397	1.443
Zaragoza	101.588	52.495	49.093	29.547	19.240	10.307	38.551	20.141	18.410	40.611	20.235	20.376
Asturias	**141.311**	**100.502**	**40.809**	**31.722**	**22.715**	**9.007**	**53.729**	**38.219**	**15.510**	**55.860**	**39.568**	**16.292**
Baleares	**97.100**	**53.264**	**43.836**	**23.545**	**13.055**	**10.490**	**36.980**	**20.518**	**16.462**	**36.575**	**19.691**	**16.884**
Canarias	**239.580**	**195.041**	**44.539**	**56.917**	**45.337**	**10.600**	**87.671**	**70.934**	**16.737**	**95.892**	**78.790**	**17.102**
Las Palmas	131.361	109.106	22.255	30.512	25.157	5.355	47.421	39.081	8.340	53.428	44.868	8.560
Santa Cruz de Tenerife	108.219	85.935	22.284	25.405	20.160	5.245	40.250	31.853	8.397	42.464	33.922	8.542
Cantabria	**72.249**	**41.362**	**30.887**	**17.048**	**10.038**	**7.010**	**27.619**	**16.027**	**11.592**	**27.582**	**15.297**	**12.285**
Castilla-La Mancha	**220.976**	**174.741**	**46.235**	**52.354**	**42.269**	**10.085**	**83.216**	**66.097**	**17.119**	**85.406**	**66.375**	**19.031**
Albacete	50.599	40.894	9.705	11.873	9.736	2.137	19.278	15.532	3.746	19.448	15.626	3.822
Ciudad Real	63.120	50.584	12.536	15.307	12.429	2.878	23.464	18.772	4.692	24.349	19.383	4.966
Cuenca	24.482	21.986	2.496	5.668	5.173	495	9.155	8.283	872	9.659	8.530	1.129
Guadalajara	18.764	13.522	5.243	4.304	3.239	1.065	7.039	5.256	1.783	7.421	5.027	2.394
Toledo	64.011	47.755	16.256	15.202	11.692	3.510	24.280	18.254	6.026	24.529	17.809	6.720
Castilla y León	**319.175**	**211.346**	**107.829**	**72.278**	**50.060**	**22.218**	**120.506**	**81.147**	**39.359**	**126.391**	**80.139**	**46.252**
Avila	21.638	17.068	4.570	4.940	3.990	950	8.190	6.664	1.526	8.508	6.414	2.094
Burgos	43.497	25.245	18.252	9.580	5.800	3.780	16.866	9.912	6.954	17.051	9.533	7.518
León	62.913	44.831	18.082	14.692	10.954	3.738	23.451	17.063	6.388	24.770	16.814	7.956
Palencia	23.388	15.746	7.642	5.530	4.001	1.529	8.514	5.988	2.526	9.344	5.757	3.587
Salamanca	43.838	29.185	14.653	9.753	6.818	2.935	16.065	10.924	5.141	18.020	11.443	6.577
Segovia	17.836	14.094	3.742	3.835	3.154	681	7.003	5.333	1.670	6.998	5.607	1.391
Soria	9.883	7.029	2.854	2.282	1.710	572	3.740	2.677	1.063	3.861	2.642	1.219
Valladolid	71.994	39.530	32.464	16.016	9.166	6.850	27.535	15.500	12.035	28.443	14.864	13.579
Zamora	24.188	18.618	5.570	5.650	4.467	1.183	9.142	7.086	2.056	9.396	7.065	2.331
Cataluña	**825.031**	**448.186**	**376.845**	**185.695**	**103.461**	**82.234**	**315.268**	**174.043**	**141.225**	**324.068**	**170.682**	**153.386**
Barcelona	642.759	322.711	320.048	142.054	72.626	69.428	244.794	124.916	119.878	255.911	125.169	130.742
Gerona	65.849	45.490	20.359	16.187	11.477	4.710	25.340	17.652	7.688	24.332	16.361	7.961
Lérida	42.280	28.540	13.740	10.013	9.685	3.028	16.272	11.101	5.171	15.995	10.454	5.541
Tarragona	74.143	51.445	22.698	17.441	12.373	5.068	28.862	20.374	8.488	27.840	18.698	9.142
Comunidad Valenciana	**547.393**	**355.694**	**191.699**	**130.046**	**86.191**	**43.855**	**211.601**	**139.178**	**72.423**	**205.746**	**130.325**	**75.421**
Alicante	182.292	134.083	48.209	44.214	33.100	11.114	70.303	52.195	18.108	67.775	48.788	18.987
Castellón	58.343	44.527	13.816	14.109	10.847	3.262	22.836	17.617	5.219	21.398	16.063	5.335
Valencia	306.758	177.084	129.674	71.723	42.244	29.479	118.462	69.366	49.096	116.573	65.474	51.099
Extremadura	**147.082**	**116.007**	**31.075**	**35.764**	**28.894**	**6.870**	**55.193**	**43.663**	**11.530**	**56.125**	**43.450**	**12.675**
Badajoz	93.160	73.985	19.175	13.931	9.727	4.204	34.767	27.600	7.167	35.885	28.081	7.804
Cáceres	53.922	42.022	11.900	21.833	19.167	1.566	20.426	16.063	4.363	20.240	15.369	4.871
Galicia	**378.840**	**276.526**	**102.314**	**88.636**	**66.163**	**22.473**	**143.617**	**105.496**	**38.121**	**146.587**	**104.867**	**41.720**
La Coruña	155.475	110.436	45.039	35.440	25.829	9.611	59.091	42.297	16.794	60.944	42.310	18.634
Lugo	42.114	34.634	7.480	10.473	8.732	1.741	15.786	13.012	2.774	15.855	12.890	2.965
Orense	41.092	28.199	12.893	9.623	6.896	2.727	15.503	10.776	4.727	15.966	10.527	5.439
Pontevedra	140.159	103.257	36.902	33.100	24.706	8.394	52.237	39.411	13.826	53.822	39.140	14.682
La Rioja	**32.805**	**20.998**	**11.807**	**7.623**	**4.979**	**2.644**	**12.583**	**8.315**	**4.268**	**12.599**	**7.704**	**4.895**
Madrid	**710.467**	**386.595**	**323.872**	**158.438**	**88.848**	**69.590**	**268.433**	**148.597**	**119.836**	**283.596**	**149.150**	**134.446**
Murcia	**165.780**	**123.654**	**42.126**	**39.957**	**29.880**	**10.077**	**64.018**	**48.090**	**15.928**	**61.805**	**45.684**	**16.121**
Navarra	**65.976**	**37.327**	**28.649**	**14.653**	**8.581**	**6.072**	**24.883**	**14.269**	**10.614**	**26.440**	**14.477**	**11.963**
País Vasco	**293.322**	**137.791**	**155.531**	**62.763**	**28.488**	**34.275**	**110.953**	**51.744**	**59.209**	**119.606**	**57.559**	**62.047**
Alava	38.532	21.533	16.999	8.719	4.678	4.041	14.633	8.190	6.443	15.180	8.665	6.515
Guipúzcoa	94.811	32.449	62.362	19.789	6.568	13.221	35.614	11.917	23.697	39.408	13.964	25.444
Vizcaya	159.979	83.809	76.170	34.255	17.242	17.013	60.706	31.637	29.069	65.018	34.930	30.088
Ceuta y Melilla	**17.762**	**11.831**	**5.931**	**4.940**	**3.258**	**1.682**	**6.909**	**4.630**	**2.279**	**5.913**	**3.943**	**1.970**
Ceuta	9.689	6.499	3.190	2.520	1.745	775	3.740	2.508	1.232	3.429	2.246	1.183
Melilla	8.073	5.332	2.741	2.420	1.513	907	3.169	2.122	1.047	2.484	1.697	787

25. ALUMNADO, POR CICLO Y TITULARIDAD.

MUJERES.

COMUNIDADES AUTONOMAS Y PROVINCIAS	TOTAL			CICLO INICIAL			CICLO MEDIO			CICLO SUPERIOR		
	Total	Pública	Privada	Total	Pública	Privada	Total	Pública	Privada	Total	Pública	Privada
TOTAL GENERAL	**2.709.346**	**1.689.645**	**1.019.701**	**628.315**	**401.991**	**226.324**	**1.029.446**	**646.049**	**383.397**	**1.051.585**	**641.605**	**409.980**
Andalucía	**572.383**	**400.225**	**172.158**	**139.386**	**98.790**	**40.596**	**217.723**	**152.968**	**64.755**	**215.274**	**148.467**	**66.807**
Almería	36.360	30.928	5.432	9.360	8.032	1.328	14.017	12.003	2.014	12.983	10.893	2.090
Cádiz	100.331	66.516	33.815	24.691	16.668	8.023	38.905	26.181	12.724	36.735	23.667	13.068
Córdoba	58.019	41.469	16.550	14.278	10.397	3.881	22.078	15.823	6.255	21.663	15.249	6.414
Granada	61.006	40.139	20.867	14.616	9.886	4.730	23.006	15.175	7.831	23.384	15.078	8.306
Huelva	35.495	26.905	8.590	8.715	6.748	1.967	13.438	10.231	3.207	13.342	9.926	3.416
Jaén	48.580	35.328	13.252	11.815	8.721	3.094	18.135	13.187	4.948	18.630	13.420	5.210
Málaga	91.682	62.820	28.862	22.144	15.051	7.093	34.308	23.505	10.803	35.230	24.364	10.966
Sevilla	140.910	96.120	44.790	33.767	23.287	10.480	53.836	36.863	16.973	53.307	35.970	17.337
Aragón	**67.157**	**37.893**	**29.264**	**15.174**	**9.000**	**6.174**	**25.481**	**14.470**	**11.011**	**26.502**	**14.423**	**12.079**
Huesca	11.172	8.075	3.097	2.607	1.946	661	4.278	3.102	1.176	4.287	3.027	1.260
Teruel	7.287	5.672	1.615	1.769	1.373	396	2.713	2.147	566	2.805	2.152	653
Zaragoza	48.698	24.146	24.552	10.798	5.681	5.117	18.490	9.221	9.269	19.410	9.244	10.166
Asturias	**68.570**	**45.774**	**22.796**	**15.334**	**10.474**	**4.860**	**26.028**	**17.429**	**8.599**	**27.208**	**17.871**	**9.337**
Baleares	**47.227**	**23.789**	**23.438**	**11.468**	**5.922**	**5.546**	**17.937**	**9.081**	**8.856**	**17.822**	**8.786**	**9.036**
Canarias	**115.504**	**91.590**	**23.914**	**27.014**	**21.391**	**5.623**	**42.247**	**33.186**	**9.061**	**46.243**	**37.013**	**9.230**
Las Palmas	62.845	51.132	11.713	14.562	11.795	2.767	22.806	18.406	4.400	25.477	20.931	4.546
Santa Cruz de Tenerife	52.659	40.458	12.201	12.452	9.596	2.856	19.441	14.780	4.661	20.766	16.082	4.684
Cantabria	**35.062**	**18.814**	**16.248**	**8.221**	**4.527**	**3.694**	**13.522**	**7.360**	**6.162**	**13.319**	**6.927**	**6.392**
Castilla-La Mancha	**106.708**	**81.908**	**24.800**	**25.209**	**19.806**	**5.403**	**39.910**	**30.642**	**9.268**	**41.589**	**31.460**	**10.129**
Albacete	24.046	18.752	5.294	5.631	4.510	1.121	9.109	7.094	2.015	9.306	7.148	2.158
Ciudad Real	31.035	23.805	7.230	7.454	5.801	1.653	11.340	8.604	2.736	12.241	9.400	2.841
Cuenca	11.744	10.502	1.242	2.695	2.439	256	4.383	3.913	470	4.666	4.150	516
Guadalajara	8.867	6.321	2.546	2.084	1.535	549	3.388	2.445	943	3.395	2.341	1.054
Toledo	31.016	22.528	8.488	7.345	5.521	1.824	11.690	8.586	3.104	11.981	8.421	3.560
Castilla y León	**154.686**	**98.014**	**56.672**	**34.833**	**23.162**	**11.671**	**58.297**	**37.029**	**21.268**	**61.556**	**37.823**	**23.733**
Avila	10.320	8.050	2.270	2.381	1.867	514	3.779	2.999	780	4.160	3.184	976
Burgos	21.328	11.684	9.644	4.569	2.634	1.935	8.262	4.528	3.734	8.497	4.522	3.975
León	30.171	20.847	9.324	7.029	5.105	1.924	11.320	7.915	3.405	11.822	7.827	3.995
Palencia	11.225	7.146	4.079	2.705	1.824	881	4.086	2.619	1.467	4.434	2.703	1.731
Salamanca	21.248	13.559	7.689	4.662	3.132	1.530	7.756	5.042	2.714	8.830	5.385	3.445
Segovia	8.894	6.800	2.094	1.888	1.532	356	3.503	2.441	1.062	3.503	2.827	676
Soria	4.820	3.385	1.435	1.087	818	269	1.831	1.285	546	1.902	1.282	620
Valladolid	34.891	18.040	16.851	7.769	4.171	3.598	13.318	6.989	6.329	13.804	6.880	6.924
Zamora	11.789	8.503	3.286	2.743	2.079	664	4.442	3.211	1.231	4.604	3.213	1.391
Cataluña	**400.387**	**209.561**	**190.826**	**89.776**	**48.471**	**41.305**	**153.175**	**81.328**	**71.847**	**157.436**	**79.762**	**77.674**
Barcelona	311.689	150.763	160.926	68.584	33.997	34.551	119.092	58.496	60.596	124.049	58.270	65.779
Gerona	32.107	21.107	11.000	7.872	5.347	2.525	12.318	8.129	4.189	11.917	7.631	4.286
Lérida	20.556	13.635	6.921	4.921	3.373	1.548	7.818	5.220	2.598	7.817	5.042	2.775
Tarragona	36.035	24.056	11.979	8.435	5.754	2.681	13.947	9.483	4.464	13.653	8.819	4.834
Comunidad Valenciana	**266.293**	**163.993**	**102.300**	**62.856**	**39.594**	**23.262**	**102.810**	**64.163**	**38.647**	**100.627**	**60.236**	**40.391**
Alicante	87.865	61.945	25.920	21.143	15.223	5.920	33.914	24.207	9.707	32.808	22.515	10.293
Castellón	28.866	21.119	7.747	6.907	5.090	1.817	11.323	8.429	2.894	10.636	7.600	3.036
Valencia	149.562	80.929	68.633	34.806	19.281	15.525	57.573	31.527	26.046	57.183	30.121	27.062
Extremadura	**71.146**	**54.984**	**16.162**	**17.198**	**13.636**	**3.562**	**26.747**	**20.598**	**6.149**	**27.201**	**20.750**	**6.451**
Badajoz	44.990	34.987	10.003	10.941	8.712	2.229	16.875	12.990	3.885	17.174	13.285	3.889
Cáceres	26.156	19.997	6.159	6.257	4.924	1.333	9.872	7.608	2.264	10.027	7.465	2.562
Galicia	**183.335**	**131.021**	**52.314**	**42.748**	**30.981**	**11.767**	**69.648**	**49.973**	**19.675**	**70.939**	**50.067**	**20.872**
La Coruña	75.155	52.525	22.630	16.977	12.123	4.854	28.588	20.097	8.491	29.590	20.305	9.285
Lugo	20.564	16.853	3.711	5.078	4.222	856	7.752	6.358	1.394	7.734	6.273	1.461
Orense	19.733	12.894	6.839	4.630	3.145	1.485	7.482	4.873	2.609	7.621	4.876	2.745
Pontevedra	67.883	48.749	19.134	16.063	11.491	4.572	25.826	18.645	7.181	25.994	18.613	7.381
La Rioja	**16.006**	**9.654**	**6.352**	**3.676**	**2.208**	**1.468**	**8.193**	**3.851**	**2.342**	**8.137**	**3.595**	**2.542**
Madrid	**344.009**	**180.793**	**163.216**	**76.837**	**41.976**	**34.861**	**130.230**	**69.493**	**60.737**	**136.942**	**69.324**	**67.618**
Murcia	**80.198**	**56.200**	**23.998**	**19.071**	**13.462**	**5.609**	**31.186**	**22.124**	**9.062**	**29.941**	**20.614**	**9.327**
Navarra	**31.975**	**17.196**	**14.779**	**7.048**	**3.948**	**3.100**	**12.018**	**8.604**	**5.414**	**12.909**	**6.644**	**6.265**
País Vasco	**140.010**	**62.619**	**77.391**	**30.083**	**13.118**	**16.965**	**52.896**	**23.533**	**29.363**	**57.031**	**25.968**	**31.063**
Alava	18.495	9.725	8.770	4.172	2.165	2.007	6.959	3.640	3.319	7.364	3.920	3.444
Guipúzcoa	44.422	14.559	29.863	9.332	2.988	6.344	16.748	5.422	11.326	18.342	6.149	12.193
Vizcaya	77.093	38.335	38.758	16.579	7.965	8.614	29.189	14.471	14.718	31.325	15.899	15.426
Ceuta y Melilla	**8.690**	**5.617**	**3.073**	**2.383**	**1.525**	**858**	**3.398**	**2.217**	**1.181**	**2.909**	**1.875**	**1.034**
Ceuta	4.762	3.047	1.715	1.221	805	416	1.860	1.192	668	1.681	1.050	631
Melilla	3.928	2.570	1.358	1.162	720	442	1.538	1.025	513	1.228	825	403

26. ALUMNADO, POR CICLO Y CURSO. TODOS LOS CENTROS. TOTAL.

COMUNIDADES AUTONOMAS Y PROVINCIAS	CICLO INICIAL			CICLO MEDIO			CICLO SUPERIOR		
	TOTAL	Primero	Segundo	Tercero	Cuarto	Quinto	Sexto	Séptimo	Octavo
TOTAL GENERAL	**5.575.519**	**623.640**	**671.961**	**674.471**	**687.229**	**755.638**	**781.739**	**722.093**	**658.748**
Andalucía	**1.160.851**	**136.979**	**145.665**	**140.081**	**142.151**	**158.779**	**166.370**	**144.623**	**126.203**
Almería	73.644	9.076	9.683	9.152	9.309	10.028	10.507	8.535	7.354
Cádiz	203.308	241.113	25.253	25.297	25.626	28.308	29.145	24.958	20.608
Córdoba	116.658	13.929	15.163	13.877	14.186	15.942	16.240	14.374	12.947
Granada	124.007	14.311	15.433	14.789	14.934	16.823	17.734	15.826	14.157
Huelva	73.829	8.620	9.244	8.896	9.027	10.303	10.540	9.357	7.842
Jaén	97.428	11.590	12.096	11.532	11.526	13.285	13.984	12.292	11.123
Málaga	187.375	22.472	23.306	22.426	22.647	24.918	26.713	23.805	21.088
Sevilla	284.602	32.868	35.487	34.112	34.896	39.172	41.507	35.476	31.084
Aragón	**139.819**	**15.272**	**16.306**	**16.835**	**17.372**	**18.841**	**19.128**	**18.560**	**17.505**
Huesca	23.081	2.672	2.814	2.885	2.888	3.080	3.092	2.918	2.732
Teruel	15.150	1.755	1.911	1.826	1.851	1.967	2.038	1.954	1.848
Zaragoza	101.588	10.845	11.581	12.124	12.633	13.794	13.998	13.688	12.925
Asturias	**141.311**	**15.122**	**16.600**	**16.852**	**17.551**	**19.326**	**19.890**	**18.681**	**17.289**
Baleares	**97.100**	**11.783**	**11.762**	**12.017**	**12.279**	**12.684**	**12.947**	**12.244**	**11.384**
Canarias	**239.580**	**25.999**	**29.918**	**26.591**	**27.244**	**33.936**	**36.824**	**31.454**	**27.614**
Las Palmas	131.361	14.191	16.321	14.317	14.575	18.529	20.427	17.512	15.489
Santa Cruz de Tenerife	108.219	11.808	13.597	12.274	12.669	15.407	16.397	13.942	12.125
Cantabria	**72.249**	**8.271**	**8.777**	**8.867**	**9.082**	**9.670**	**9.726**	**9.180**	**8.676**
Castilla-La Mancha	**220.976**	**25.332**	**27.022**	**26.775**	**26.675**	**29.766**	**31.376**	**28.344**	**25.686**
Albacete	50.599	5.568	6.305	6.131	6.110	7.037	7.633	6.518	5.297
Ciudad Real	63.120	7.551	7.756	7.545	7.622	8.297	8.504	7.898	7.947
Cuenca	24.482	2.702	2.966	2.900	2.937	3.318	3.404	3.194	3.061
Guadalajara	18.764	2.070	2.234	2.289	2.299	2.451	2.625	2.483	2.313
Toledo	64.011	7.441	7.761	7.910	7.707	8.663	9.210	8.251	7.068
Castilla y León	**319.175**	**34.664**	**37.614**	**38.567**	**39.012**	**42.927**	**44.362**	**42.480**	**39.549**
Avila	21.638	2.358	2.582	2.615	2.555	3.020	3.113	2.787	2.608
Burgos	43.497	4.615	4.965	5.333	5.451	6.082	6.033	5.803	5.215
León	62.913	7.096	7.596	7.584	7.619	8.248	8.476	8.346	7.948
Palencia	23.388	2.650	2.880	2.777	2.794	2.943	3.300	3.174	2.870
Salamanca	43.838	4.689	5.064	4.925	5.241	5.899	6.316	6.043	5.661
Segovia	17.836	1.789	2.046	2.385	2.274	2.344	2.377	2.401	2.220
Soria	9.883	1.058	1.224	1.217	1.162	1.361	1.279	1.311	1.271
Valladolid	71.994	7.682	8.334	8.804	8.946	9.785	10.082	9.514	8.847
Zamora	24.188	2.727	2.923	2.927	2.970	3.245	3.386	3.101	2.909
Cataluña	**825.031**	**90.570**	**95.125**	**101.565**	**104.503**	**109.200**	**112.349**	**109.299**	**102.420**
Barcelona	642.759	69.085	72.969	78.525	81.240	85.029	88.008	86.352	81.551
Gerona	65.849	7.998	8.189	8.337	8.366	8.637	8.604	8.118	7.600
Lérida	42.280	4.824	5.189	5.333	5.332	5.607	5.603	5.349	5.043
Tarragona	74.143	8.663	8.778	9.370	9.565	9.927	10.134	9.480	8.226
Comunidad Valenciana	**547.393**	**62.734**	**67.312**	**68.153**	**69.121**	**74.327**	**75.746**	**68.981**	**61.019**
Alicante	182.292	21.341	22.873	22.821	22.786	24.696	24.986	22.856	19.933
Castellón	58.343	6.838	7.271	7.244	7.820	7.772	7.766	7.281	6.351
Valencia	306.758	34.555	37.168	38.088	38.515	41.859	42.994	38.844	34.735
Extremadura	**147.082**	**17.251**	**18.513**	**17.598**	**17.613**	**19.982**	**21.208**	**18.668**	**16.249**
Badajoz	93.160	10.833	11.675	11.084	10.992	12.691	13.779	12.004	10.102
Cáceres	53.922	6.418	6.838	6.514	6.621	7.291	7.429	6.664	6.147
Galicia	**378.840**	**41.934**	**46.702**	**45.704**	**45.893**	**52.020**	**54.783**	**49.362**	**42.442**
La Coruña	155.475	17.073	18.367	18.712	19.007	21.372	22.721	20.682	17.541
Lugo	42.114	5.061	5.412	5.068	5.040	5.678	5.894	5.353	4.608
Orense	41.092	4.626	4.997	5.007	4.945	5.551	5.661	5.344	4.961
Pontevedra	140.159	15.174	17.926	16.917	16.901	19.419	20.507	17.983	15.332
La Rioja	**32.805**	**3.663**	**3.960**	**4.064**	**4.134**	**4.385**	**4.564**	**4.202**	**3.833**
Madrid	**710.467**	**75.837**	**82.601**	**85.152**	**87.363**	**95.918**	**96.782**	**94.728**	**92.086**
Murcia	**165.780**	**19.190**	**20.767**	**21.004**	**20.588**	**22.426**	**23.456**	**20.520**	**17.829**
Navarra	**65.976**	**7.051**	**7.602**	**7.720**	**8.225**	**8.938**	**9.130**	**8.903**	**8.407**
País Vasco	**293.322**	**29.648**	**33.115**	**34.706**	**36.254**	**39.993**	**40.702**	**39.954**	**38.950**
Alava	38.532	4.118	4.601	4.687	4.650	5.296	5.246	5.106	4.828
Guipúzcoa	94.811	9.421	10.368	11.115	11.838	12.661	13.184	13.159	13.065
Vizcaya	159.979	16.109	18.146	18.904	19.766	22.036	22.272	21.689	21.057
Ceuta y Melilla	**17.762**	**2.340**	**2.600**	**2.220**	**2.189**	**2.520**	**2.396**	**1.910**	**1.607**
Ceuta	9.689	1.159	1.361	1.171	1.143	1.426	1.410	1.101	918
Melilla	8.073	1.181	1.239	1.049	1.026	1.094	986	809	689

27. ALUMNADO, POR CICLO Y CURSO. TODOS LOS CENTROS. MUJERES

COMUNIDADES AUTONOMAS Y PROVINCIAS	TOTAL	CICLO INICIAL		CICLO MEDIO			CICLO SUPERIOR		
		Primero	Segundo	Tercero	Cuarto	Quinto	Sexto	Séptimo	Octavo
TOTAL GENERAL	**2.709.346**	**303.208**	**325.107**	**328.831**	**335.235**	**365.380**	**371.966**	**352.597**	**327.022**
Andalucía	**572.383**	**67.385**	**72.001**	**69.325**	**70.841**	**77.557**	**79.797**	**71.806**	**63.671**
Almería	36.360	4.481	4.879	4.509	4.631	4.877	5.111	4.204	3.668
Cádiz	100.331	11.968	12.723	12.419	12.603	13.883	14.061	12.322	10.352
Córdoba	58.019	6.790	7.488	7.037	7.212	7.829	8.007	7.148	6.508
Granada	61.006	7.138	7.478	7.354	7.431	8.221	8.415	7.824	7.145
Huelva	35.495	4.167	4.548	4.230	4.371	4.837	4.930	4.574	3.838
Jaén	48.580	5.726	6.089	5.797	5.828	6.510	6.815	6.131	5.684
Málaga	91.682	10.801	11.343	11.015	11.188	12.105	12.494	11.952	10.784
Sevilla	140.910	16.314	17.453	16.964	17.577	19.295	19.964	17.651	15.692
Aragón	**67.157**	**7.344**	**7.830**	**8.051**	**8.379**	**9.061**	**9.010**	**8.970**	**8.522**
Huesca	11.172	1.275	1.332	1.377	1.357	1.544	1.459	1.470	1.358
Teruel	7.287	852	917	883	896	934	938	972	895
Zaragoza	48.698	5.217	5.581	5.791	6.126	6.573	6.613	6.528	6.269
Asturias	**68.570**	**7.378**	**7.956**	**8.188**	**8.618**	**9.222**	**9.421**	**9.159**	**8.628**
Baleares	**47.227**	**5.812**	**5.656**	**5.886**	**6.025**	**6.026**	**6.162**	**5.917**	**5.743**
Canarias	**115.504**	**12.674**	**14.340**	**12.943**	**13.119**	**16.185**	**16.635**	**15.540**	**14.068**
Las Palmas	62.845	6.836	7.726	6.934	7.045	8.827	8.918	8.670	7.889
Santa Cruz de Tenerife	52.659	5.838	6.614	6.009	6.074	7.358	7.717	6.870	6.179
Cantabria	**35.062**	**3.958**	**4.263**	**4.362**	**4.406**	**4.754**	**4.657**	**4.464**	**4.198**
Castilla-La Mancha	**106.708**	**12.390**	**12.819**	**12.790**	**12.749**	**14.371**	**14.697**	**13.779**	**13.113**
Albacete	24.046	2.726	2.905	2.865	2.907	3.337	3.490	3.177	2.639
Ciudad Real	31.035	3.708	3.746	3.591	3.659	4.090	4.054	3.899	4.288
Cuenca	11.744	1.301	1.394	1.436	1.363	1.584	1.620	1.513	1.533
Guadalajara	8.867	986	1.098	1.101	1.099	1.188	1.161	1.164	1.070
Toledo	31.016	3.669	3.676	3.797	3.721	4.172	4.372	4.026	3.583
Castilla y León	**154.686**	**16.738**	**18.095**	**18.813**	**18.914**	**20.570**	**21.175**	**20.603**	**19.778**
Avila	10.320	1.113	1.268	1.241	1.245	1.293	1.486	1.365	1.309
Burgos	21.328	2.198	2.371	2.556	2.695	3.011	2.963	2.899	2.635
León	30.171	3.413	3.616	3.688	3.719	3.913	4.043	3.874	3.905
Palencia	11.225	1.312	1.393	1.311	1.318	1.457	1.540	1.512	1.382
Salamanca	21.248	2.254	2.408	2.394	2.530	2.832	2.982	2.963	2.885
Segovia	8.894	888	1.000	1.382	990	1.131	1.166	1.207	1.130
Soria	4.820	501	586	581	580	670	619	645	638
Valladolid	34.891	3.746	4.023	4.275	4.352	4.691	4.772	4.631	4.401
Zamora	11.789	1.313	1.430	1.385	1.485	1.572	1.604	1.507	1.493
Cataluña	**400.387**	**43.758**	**46.018**	**49.297**	**51.023**	**52.855**	**54.062**	**53.013**	**50.361**
Barcelona	311.689	33.345	35.203	38.158	39.807	41.127	42.328	41.800	39.921
Gerona	32.107	3.918	3.954	4.036	4.070	4.212	4.134	3.970	3.813
Lérida	20.556	2.320	2.601	2.579	2.547	2.692	2.696	2.643	2.478
Tarragona	36.035	4.175	4.260	4.524	4.599	4.824	4.904	4.600	4.149
Comunidad Valenciana	**266.293**	**30.477**	**32.379**	**33.135**	**33.823**	**35.852**	**36.190**	**33.946**	**30.491**
Alicante	87.865	10.327	10.816	11.005	11.033	11.876	11.851	11.138	9.819
Castellón	28.866	3.346	3.561	3.558	4.029	3.736	3.794	3.657	3.185
Valencia	149.562	16.804	18.002	18.572	18.761	20.240	20.545	19.151	17.487
Extremadura	**71.146**	**8.439**	**8.759**	**8.610**	**8.607**	**9.530**	**9.896**	**9.183**	**8.122**
Badajoz	44.990	5.355	5.586	5.457	5.345	6.073	6.404	5.805	4.965
Cáceres	26.156	3.084	3.173	3.153	3.262	3.457	3.492	3.378	3.157
Galicia	**183.335**	**20.262**	**22.486**	**22.306**	**22.231**	**25.111**	**25.712**	**23.987**	**21.240**
La Coruña	75.155	8.200	8.777	9.178	9.180	10.230	10.598	10.229	8.763
Lugo	20.564	2.446	2.632	2.428	2.413	2.911	2.764	2.623	2.347
Orense	19.733	2.241	2.389	2.407	2.386	2.689	2.679	2.535	2.407
Pontevedra	67.883	7.375	8.688	8.293	8.252	9.281	9.671	8.600	7.723
La Rioja	**16.006**	**1.760**	**1.916**	**1.954**	**2.080**	**2.159**	**2.188**	**2.056**	**1.893**
Madrid	**344.009**	**36.838**	**39.999**	**41.271**	**42.305**	**46.654**	**46.431**	**45.767**	**44.744**
Murcia	**80.198**	**9.203**	**9.868**	**10.541**	**9.807**	**10.838**	**11.033**	**10.128**	**8.780**
Navarra	**31.975**	**3.421**	**3.627**	**3.719**	**4.017**	**4.282**	**4.416**	**4.305**	**4.188**
País Vasco	**140.010**	**14.224**	**15.859**	**16.529**	**17.218**	**19.149**	**19.307**	**19.041**	**18.683**
Alava	18.495	1.919	2.253	2.255	2.162	2.542	2.541	2.443	2.380
Guipúzcoa	44.422	4.479	4.853	5.233	5.535	5.980	6.018	6.145	6.179
Vizcaya	77.093	7.826	8.753	9.041	9.521	10.627	10.748	10.453	10.124
Ceuta y Melilla	**8.690**	**1.147**	**1.236**	**1.111**	**1.073**	**1.214**	**1.177**	**933**	**799**
Ceuta	4.762	570	651	590	575	695	695	531	455
Melilla	3.928	577	585	521	498	519	482	402	344

28. ALUMNADO, POR CICLO Y CURSO. CENTROS PUBLICOS. TOTAL

COMUNIDADES AUTONOMAS Y PROVINCIAS	TOTAL	CICLO INICIAL		CICLO MEDIO			CICLO SUPERIOR		
		Primero	Segundo	Tercero	Cuarto	Quinto	Sexto	Séptimo	Octavo
TOTAL GENERAL	**3.597.272**	**409.874**	**444.904**	**438.319**	**443.296**	**495.587**	**513.047**	**455.310**	**396.935**
Andalucía	**824.724**	**98.087**	**105.254**	**99.677**	**100.694**	**114.673**	**121.320**	**100.817**	**84.302**
Almería	62.878	7.815	8.334	7.885	7.995	8.603	9.014	7.172	6.060
Cádiz	137.610	16.536	17.396	17.244	17.499	19.695	20.358	16.378	12.504
Córdoba	84.038	10.176	11.207	10.012	10.170	11.608	11.929	10.144	8.792
Granada	82.697	9.704	10.625	9.766	9.766	11.390	12.196	10.267	8.828
Huelva	56.932	6.719	7.316	6.936	6.936	7.986	8.177	7.079	5.766
Jaén	72.304	8.725	9.147	8.534	8.475	9.982	10.582	8.933	7.926
Málaga	129.808	15.445	16.073	15.512	15.546	17.476	18.986	16.582	14.188
Sevilla	198.457	22.967	25.156	23.688	24.135	27.933	30.078	24.262	20.238
Aragón	**81.683**	**9.358**	**9.882**	**10.020**	**10.029**	**11.062**	**11.110**	**10.411**	**9.631**
Huesca	17.482	2.085	2.150	2.208	2.167	2.352	2.352	2.181	1.987
Teruel	11.706	1.372	1.514	1.457	1.428	1.538	1.568	1.458	1.371
Zaragoza	52.495	5.901	6.218	6.355	6.614	7.172	7.190	6.772	6.273
Asturias	**100.502**	**10.755**	**11.960**	**11.959**	**12.404**	**13.856**	**14.443**	**13.196**	**11.929**
Baleares	**53.264**	**6.563**	**6.492**	**6.638**	**6.828**	**7.052**	**7.346**	**6.624**	**5.721**
Canarias	**195.041**	**20.872**	**24.445**	**21.228**	**21.622**	**28.084**	**31.021**	**25.715**	**22.054**
Las Palmas	109.106	11.583	13.574	11.663	11.777	15.641	17.552	14.635	12.681
Santa Cruz de Tenerife	85.935	9.289	10.871	9.565	9.845	12.443	13.469	11.080	9.373
Cantabria	**41.362**	**4.855**	**5.183**	**5.235**	**5.240**	**5.552**	**5.556**	**5.130**	**4.611**
Castilla-La Mancha	**174.741**	**20.453**	**21.816**	**21.208**	**21.188**	**23.701**	**25.010**	**21.866**	**19.499**
Albacete	40.894	4.524	5.212	4.921	4.926	5.685	6.289	5.208	4.129
Ciudad Real	50.584	6.156	6.273	5.981	6.093	6.698	6.872	6.189	6.322
Cuenca	21.986	2.468	2.705	2.652	2.666	2.965	3.034	2.823	2.673
Guadalajara	13.522	1.574	1.665	1.726	1.703	1.827	1.877	1.649	1.501
Toledo	47.755	5.731	5.961	5.928	5.800	6.526	6.938	5.997	4.874
Castilla y León	**211.348**	**24.023**	**26.037**	**25.808**	**26.168**	**29.171**	**29.194**	**26.924**	**24.021**
Avila	17.068	1.896	2.094	2.131	2.045	2.488	2.423	2.070	1.921
Burgos	25.245	2.736	3.064	3.090	3.170	3.652	3.520	3.299	2.714
León	44.831	5.283	5.671	5.600	5.503	5.960	5.904	5.677	5.233
Palencia	15.746	1.908	2.093	1.950	1.952	2.086	2.129	1.934	1.694
Salamanca	29.185	3.298	3.520	3.347	3.572	4.005	4.205	3.842	3.396
Segovia	14.094	1.473	1.681	1.602	1.837	1.894	1.915	1.919	1.773
Soria	7.029	811	899	867	833	977	885	904	853
Valladolid	39.530	4.435	4.731	4.927	4.969	5.604	5.592	4.948	4.324
Zamora	18.618	2.183	2.284	22.94	2.287	2.505	2.621	2.331	2.113
Cataluña	**448.186**	**50.551**	**52.910**	**56.425**	**57.671**	**59.947**	**60.769**	**57.911**	**52.002**
Barcelona	322.711	35.290	37.336	40.227	41.504	43.185	44.098	42.500	38.571
Gerona	45.490	5.688	5.789	5.823	5.830	5.999	5.921	5.502	4.938
Lérida	28.540	3.384	3.601	3.722	3.586	3.793	3.704	3.528	3.222
Tarragona	51.445	6.189	6.184	6.653	6.751	6.970	7.046	6.381	5.271
Comunidad Valenciana	**355.694**	**41.455**	**44.736**	**44.765**	**45.346**	**49.067**	**50.039**	**43.708**	**36.578**
Alicante	134.083	15.954	17.146	17.005	16.887	18.303	18.561	16.425	13.802
Castellón	44.527	5.245	5.602	5.543	6.103	5.971	5.924	5.478	4.661
Valencia	177.084	20.256	21.988	22.217	22.356	24.793	25.554	21.805	18.115
Extremadura	**116.007**	**13.918**	**14.976**	**13.927**	**13.847**	**15.889**	**16.818**	**14.470**	**12.162**
Badajoz	73.985	8.774	9.530	8.828	8.687	10.085	11.016	9.372	7.693
Cáceres	42.022	5.144	5.446	5.099	5.160	5.804	5.802	5.098	4.469
Galicia	**276.526**	**31.264**	**34.899**	**33.524**	**33.348**	**38.624**	**40.666**	**35.508**	**28.693**
La Coruña	110.436	12.393	13.436	13.419	13.406	15.472	16.446	14.442	11.422
Lugo	34.634	4.198	4.534	4.194	4.129	4.689	4.868	4.340	3.682
Orense	28.199	3.291	3.605	3.473	3.405	3.898	3.884	3.592	3.051
Pontevedra	103.257	11.382	13.324	12.438	12.408	14.565	15.468	13.134	10.538
La Rioja	**20.998**	**2.380**	**2.599**	**2.694**	**2.692**	**2.929**	**2.932**	**2.526**	**2.246**
Madrid	**386.595**	**42.237**	**46.611**	**47.647**	**47.960**	**52.990**	**52.652**	**49.980**	**46.518**
Murcia	**123.654**	**14.325**	**15.555**	**15.863**	**15.292**	**16.935**	**17.799**	**15.187**	**12.698**
Navarra	**37.327**	**4.104**	**4.477**	**4.436**	**4.894**	**5.139**	**5.108**	**4.890**	**4.481**
País Vasco	**137.791**	**131.141**	**15.347**	**15.933**	**16.662**	**19.149**	**19.601**	**19.171**	**18.787**
Alava	21.533	2.128	2.550	2.571	2.567	3.052	3.011	2.938	2.716
Guipúzcoa	32.449	3.072	3.496	3.648	3.931	4.338	4.593	4.653	4.718
Vizcaya	83.809	7.941	9.301	9.714	10.164	11.759	11.997	11.580	11.353
Ceuta y Melilla	**11.831**	**1.533**	**1.725**	**1.432**	**1.431**	**1.767**	**1.666**	**1.276**	**1.002**
Ceuta	6.499	796	949	766	741	1.001	966	727	552
Melilla	5.332	737	776	666	690	766	699	549	449

29. ALUMNADO, POR CICLO Y CURSO.
CENTROS PUBLICOS. MUJERES

COMUNIDADES AUTONOMAS Y PROVINCIAS	TOTAL	CICLO INICIAL		CICLO MEDIO			CICLO SUPERIOR		
		Primero	Segundo	Tercero	Cuarto	Quinto	Sexto	Séptimo	Octavo
TOTAL GENERAL	**1.689.645**	**193.961**	**208.030**	**207.077**	**208.827**	**230.145**	**234.386**	**215.308**	**191.911**
Andalucía	**400.225**	**47.547**	**51.243**	**48.481**	**49.424**	**55.063**	**57.187**	**49.330**	**41.950**
Almería	30.928	3.848	4.184	3.870	3.960	4.173	4.362	3.522	3.009
Cádiz	66.516	8.050	8.618	8.295	8.442	9.444	9.584	7.909	6.174
Córdoba	41.469	4.909	5.488	5.043	5.137	5.643	5.840	5.011	4.398
Granada	40.139	4.806	5.080	4.806	4.881	5.488	5.695	5.004	4.379
Huelva	26.905	3.198	3.550	3.235	3.315	3.681	3.766	3.404	2.756
Jaén	35.328	4.210	4.511	4.203	4.194	4.790	5.057	4.381	3.982
Málaga	62.820	7.336	7.715	7.524	7.577	8.404	8.759	8.287	7.218
Sevilla	96.120	11.190	12.097	11.505	11.918	13.440	14.124	11.812	10.034
Aragón	**37.893**	**4.431**	**4.569**	**4.672**	**4.738**	**5.060**	**4.979**	**4.905**	**4.539**
Huesca	8.075	966	980	1.008	969	1.125	1.037	1.054	936
Teruel	5.672	660	713	705	691	751	726	730	696
Zaragoza	24.146	2.805	2.876	2.959	3.078	3.184	3.216	3.121	2.907
Asturias	**45.774**	**4.988**	**5.486**	**5.515**	**5.701**	**6.213**	**6.351**	**5.983**	**5.537**
Baleares	**23.789**	**3.059**	**2.863**	**2.997**	**3.066**	**3.018**	**3.194**	**2.913**	**2.679**
Canarias	**91.590**	**9.980**	**11.411**	**10.077**	**10.119**	**12.990**	**13.540**	**12.430**	**11.043**
Las Palmas	51.132	5.493	6.302	5.545	5.583	7.278	7.452	7.136	6.343
Santa Cruz de Tenerife	40.458	4.487	5.109	4.532	4.536	5.712	6.088	5.294	4.700
Cantabria	**18.814**	**2.215**	**2.312**	**2.430**	**2.372**	**2.558**	**2.493**	**2.330**	**2.104**
Castilla-La Mancha	**81.908**	**9.748**	**10.058**	**9.788**	**9.733**	**11.121**	**11.330**	**10.333**	**9.797**
Albacete	18.752	2.159	2.351	2.231	2.240	2.623	2.735	2.441	1.972
Ciudad Real	23.805	2.889	2.912	2.682	2.759	3.163	3.098	2.943	3.359
Cuenca	10.502	1.183	1.256	1.296	1.221	1.396	1.456	1.351	1.343
Guadalajara	6.321	743	792	795	777	873	831	791	719
Toledo	22.528	2.774	2.747	2.784	2.736	3.066	3.210	2.807	2.404
Castilla y León	**98.014**	**11.160**	**12.002**	**11.944**	**11.973**	**13.112**	**13.342**	**12.675**	**11.806**
Avila	8.050	860	1.007	990	984	1.025	1.173	1.015	996
Burgos	11.684	1.244	1.390	1.426	1.438	1.664	1.615	1.574	1.333
León	20.847	2.486	2.619	2.657	2.585	2.673	2.725	2.567	2.535
Palencia	7.146	894	930	840	824	955	975	924	804
Salamanca	13.559	1.524	1.608	1.560	1.657	1.825	1.881	1.812	1.692
Segovia	6.800	724	808	786	760	895	957	955	915
Soria	3.385	393	425	414	401	470	421	439	422
Valladolid	18.040	2.031	2.140	2.250	2.268	2.471	2.463	2.342	2.075
Zamora	8.503	1.004	1.075	1.021	1.056	1.134	1.132	1.047	1.034
Cataluña	**209.561**	**23.679**	**24.792**	**26.485**	**27.121**	**27.722**	**27.961**	**27.020**	**24.781**
Barcelona	150.763	16.549	17.448	18.914	19.609	19.973	20.282	19.766	18.222
Gerona	21.107	2.674	2.673	2.695	2.698	2.736	2.691	2.561	2.379
Lérida	13.635	1.586	1.787	1.781	1.677	1.762	1.754	1.704	1.584
Tarragona	24.056	2.870	2.884	3.095	3.137	3.251	3.234	2.989	2.596
Comunidad Valenciana	**163.993**	**19.263**	**20.331**	**20.687**	**21.197**	**22.279**	**22.491**	**20.446**	**17.299**
Alicante	61.945	7.508	7.715	7.900	7.864	8.443	8.355	7.666	6.494
Castellón	21.119	2.467	2.623	2.608	3.079	2.742	2.738	2.638	2.224
Valencia	80.929	9.288	9.993	10.179	10.254	11.094	11.398	10.142	8.581
Extremadura	**54.984**	**6.739**	**6.897**	**6.670**	**6.561**	**7.367**	**7.666**	**7.029**	**6.055**
Badajoz	34.987	4.287	4.425	4.227	4.088	4.675	4.996	4.481	3.808
Cáceres	19.997	2.452	2.472	2.443	2.473	2.692	2.670	2.548	2.247
Galicia	**131.021**	**14.805**	**16.176**	**16.034**	**15.808**	**18.131**	**18.647**	**17.035**	**14.385**
La Coruña	52.525	5.863	6.260	6.525	6.365	7.207	7.476	7.089	5.740
Lugo	16.853	2.020	2.202	1.997	1.949	2.412	2.252	2.120	1.901
Orense	12.894	1.517	1.628	1.551	1.569	1.753	1.769	1.661	1.446
Pontevedra	48.749	5.405	6.086	5.961	5.925	6.759	7.150	6.165	5.298
La Rioja	**9.654**	**1.058**	**1.150**	**1.199**	**1.304**	**1.348**	**1.344**	**1.182**	**1.069**
Madrid	**180.793**	**19.999**	**21.977**	**22.318**	**22.407**	**24.768**	**24.131**	**23.248**	**21.945**
Murcia	**56.200**	**6.512**	**6.950**	**7.623**	**6.852**	**7.649**	**7.784**	**7.032**	**5.798**
Navarra	**17.196**	**1.900**	**2.048**	**2.067**	**2.218**	**2.319**	**2.358**	**2.185**	**2.101**
País Vasco	**62.619**	**6.126**	**6.992**	**7.386**	**7.552**	**8.595**	**8.804**	**8.617**	**8.547**
Alava	9.725	970	1.195	1.220	1.095	1.325	1.332	1.276	1.312
Guipúzcoa	14.559	1.452	1.536	1.700	1.754	1.968	2.019	2.041	2.089
Vizcaya	38.335	3.704	4.261	4.466	4.703	5.302	5.453	5.300	5.146
Ceuta y Melilla	**5.617**	**752**	**773**	**704**	**681**	**832**	**784**	**615**	**476**
Ceuta	3.047	378	427	368	358	466	453	343	254
Melilla	2.570	374	346	336	323	366	331	272	222

30. ALUMNADO, POR CICLO Y CURSO. CENTROS PRIVADOS. TOTAL

COMUNIDADES AUTONOMAS Y PROVINCIAS	TOTAL	CICLO INICIAL		CICLO MEDIO			CICLO SUPERIOR		
		Primero	Segundo	Tercero	Cuarto	Quinto	Sexto	Séptimo	Octavo
TOTAL GENERAL	**1.978.247**	**213.766**	**227.057**	**236.152**	**243.933**	**260.051**	**268.692**	**266.783**	**261.813**
Andalucía	**336.127**	**38.892**	**40.411**	**40.504**	**41.457**	**44.106**	**45.050**	**43.806**	**41.901**
Almería	10.766	1.261	1.349	1.267	1.314	1.425	1.493	1.363	1.294
Cádiz	65.698	7.577	7.857	8.053	8.127	8.613	8.787	8.580	8.104
Córdoba	32.620	3.753	3.956	3.865	4.016	4.334	4.311	4.230	4.155
Granada	41.310	4.607	4.808	5.023	5.013	5.433	5.538	5.559	5.329
Huelva	16.897	1.901	1.928	1.960	2.074	2.317	2.363	2.278	2.076
Jaén	25.124	2.865	2.949	2.998	3.051	3.303	3.402	3.359	3.197
Málaga	57.567	7.027	7.233	6.914	7.101	7.442	7.727	7.223	6.900
Sevilla	86.145	9.901	10.331	10.424	10.761	11.239	11.429	11.214	10.846
Aragón	**58.136**	**5.914**	**6.424**	**6.815**	**7.163**	**7.779**	**8.018**	**8.149**	**7.874**
Huesca	5.599	587	664	677	721	728	740	737	745
Teruel	3.444	383	397	369	423	429	470	496	477
Zaragoza	49.093	4.944	5.363	5.769	6.019	6.622	6.808	6.916	6.652
Asturias	**40.809**	**4.367**	**4.640**	**4.893**	**5.147**	**5.470**	**5.447**	**5.485**	**5.360**
Baleares	**43.836**	**5.220**	**5.270**	**5.379**	**5.451**	**5.632**	**5.601**	**5.620**	**5.663**
Canarias	**44.539**	**5.127**	**5.473**	**5.363**	**5.622**	**5.852**	**5.803**	**5.739**	**5.560**
Las Palmas	22.255	2.608	2.747	2.654	2.798	2.888	2.875	2.877	2.808
Santa Cruz de Tenerife	22.284	2.519	2.726	2.709	2.824	2.964	2.928	2.862	2.752
Cantabria	**30.887**	**3.416**	**3.594**	**3.632**	**3.842**	**4.118**	**4.170**	**4.050**	**4.065**
Castilla-La Mancha	**46.235**	**4.879**	**5.206**	**5.567**	**5.487**	**6.085**	**6.366**	**6.478**	**6.187**
Albacete	9.705	1.044	1.093	1.210	1.184	1.352	1.344	1.310	1.168
Ciudad Real	12.536	1.395	1.483	1.564	1.529	1.599	1.632	1.709	1.625
Cuenca	2.496	234	261	248	271	353	370	371	388
Guadalajara	5.242	496	569	563	596	624	748	834	812
Toledo	16.256	1.710	1.800	1.982	1.907	2.137	2.272	2.254	2.194
Castilla y León	**107.829**	**10.641**	**11.577**	**12.759**	**12.844**	**13.756**	**15.168**	**15.556**	**15.528**
Avila	4.570	462	488	484	510	532	690	717	687
Burgos	18.252	1.879	1.901	2.243	2.281	2.430	2.513	2.504	2.501
León	18.082	1.813	1.925	1.984	2.116	2.288	2.572	2.669	2.715
Palencia	7.642	742	787	827	842	857	1.171	1.240	1.176
Salamanca	14.653	1.391	1.544	1.578	1.669	1.894	2.111	2.201	2.265
Segovia	3.742	316	365	783	437	450	462	482	447
Soria	2.854	247	325	350	329	384	394	407	418
Valladolid	32.464	3.247	3.603	3.877	3.977	4.181	4.490	4.566	4.523
Zamora	5.570	544	639	633	683	740	765	770	796
Cataluña	**376.845**	**40.019**	**42.215**	**45.140**	**46.832**	**49.253**	**51.580**	**51.388**	**50.418**
Barcelona	320.048	33.795	35.633	38.298	39.736	41.844	43.910	43.852	42.980
Gerona	20.359	2.310	2.400	2.514	2.536	2.638	2.683	2.616	2.662
Lérida	13.740	1.440	1.588	1.611	1.746	1.814	1.899	1.821	1.821
Tarragona	22.698	2.474	2.594	2.717	2.814	2.957	3.088	3.099	2.955
Comunidad Valenciana	**191.899**	**21.279**	**22.576**	**23.388**	**23.775**	**25.260**	**25.707**	**25.273**	**24.441**
Alicante	48.209	5.387	5.727	5.816	5.899	6.393	6.425	6.431	6.131
Castellón	13.816	1.593	1.669	1.701	1.717	1.801	1.842	1.803	1.690
Valencia	129.674	14.299	15.180	15.871	16.159	17.066	17.440	17.039	16.620
Extremadura	**31.075**	**3.333**	**3.537**	**3.671**	**3.766**	**4.093**	**4.390**	**4.198**	**4.087**
Badajoz	19.175	2.059	2.145	2.256	2.305	2.606	2.763	2.632	2.409
Cáceres	11.900	1.274	1.392	1.415	1.461	1.487	1.627	1.566	1.678
Galicia	**102.314**	**10.670**	**11.803**	**12.180**	**12.545**	**13.396**	**14.117**	**13.854**	**13.749**
La Coruña	45.039	4.680	4.931	5.293	5.601	5.900	6.275	6.240	6.119
Lugo	7.480	863	878	874	911	989	1.026	1.013	926
Orense	12.893	1.335	1.392	1.534	1.540	1.653	1.777	1.752	1.910
Pontevedra	36.902	3.792	4.602	4.479	4.493	4.854	5.039	4.849	4.794
La Rioja	**11.807**	**1.283**	**1.361**	**1.370**	**1.442**	**1.456**	**1.632**	**1.676**	**1.587**
Madrid	**323.872**	**33.600**	**35.990**	**37.505**	**39.403**	**42.928**	**44.130**	**44.748**	**45.568**
Murcia	**42.126**	**4.865**	**5.212**	**5.141**	**5.296**	**5.491**	**5.657**	**5.333**	**5.131**
Navarra	**28.649**	**2.947**	**3.125**	**3.284**	**3.531**	**3.799**	**4.024**	**4.013**	**3.926**
País Vasco	**155.531**	**16.507**	**17.768**	**18.773**	**19.592**	**20.844**	**21.101**	**20.783**	**20.163**
Alava	16.999	1.990	2.051	2.116	2.083	2.244	2.235	2.168	2.112
Guipúzcoa	62.362	6.349	6.872	7.467	7.907	8.323	8.591	8.506	8.347
Vizcaya	76.170	8.168	8.845	9.190	9.602	10.277	10.275	10.109	9.704
Ceuta y Melilla	**5.931**	**807**	**875**	**788**	**738**	**753**	**731**	**634**	**605**
Ceuta	3.190	363	412	405	402	425	444	374	365
Melilla	2.741	444	463	383	336	328	287	260	240

31. ALUMNADO, POR CICLO Y CURSO. CENTROS PRIVADOS. MUJERES

COMUNIDADES AUTONOMAS Y PROVINCIAS	TOTAL	CICLO INICIAL		CICLO MEDIO			CICLO SUPERIOR		
		Primero	Segundo	Tercero	Cuarto	Quinto	Sexto	Séptimo	Octavo
TOTAL GENERAL	**1.019.701**	**109.247**	**117.077**	**121.754**	**126.408**	**135.235**	**137.580**	**137.289**	**135.111**
Andalucía	**172.158**	**19.838**	**20.758**	**20.844**	**21.417**	**22.494**	**22.610**	**22.476**	**21.721**
Almería	5.432	633	695	639	671	704	749	682	659
Cádiz	33.815	3.918	4.105	4.124	4.161	4.439	4.477	4.413	4.178
Córdoba	16.550	1.881	2.000	1.994	2.075	2.186	2.167	2.137	2.110
Granada	20.867	2.332	2.398	2.548	2.550	2.733	2.720	2.820	2.766
Huelva	8.590	969	998	995	1.056	1.156	1.164	1.170	1.082
Jaén	13.252	1.516	1.578	1.594	1.634	1.720	1.758	1.750	1.702
Málaga	28.862	3.465	3.628	3.491	3.611	3.701	3.735	3.665	3.566
Sevilla	44.790	5.124	5.356	5.459	5.659	5.855	5.840	5.839	5.658
Aragón	**29.264**	**2.913**	**3.261**	**3.379**	**3.641**	**3.991**	**4.031**	**4.065**	**3.983**
Huesca	3.097	309	352	369	388	419	422	416	422
Teruel	1.615	192	204	178	205	183	212	242	199
Zaragoza	24.552	2.412	2.705	2.832	3.048	3.389	3.397	3.407	3.362
Asturias	**22.796**	**2.390**	**2.470**	**2.673**	**2.917**	**3.009**	**3.070**	**3.176**	**3.091**
Baleares	**23.438**	**2.753**	**2.793**	**2.889**	**2.959**	**3.008**	**2.968**	**3.004**	**3.064**
Canarias	**23.914**	**2.694**	**2.929**	**2.866**	**3.000**	**3.195**	**3.095**	**3.110**	**3.025**
Las Palmas	11.713	1.343	1.424	1.389	1.462	1.549	1.466	1.534	1.546
Santa Cruz de Tenerife	12.201	1.351	1.505	1.477	1.538	1.646	1.629	1.576	1.479
Cantabria	**16.248**	**1.743**	**1.951**	**1.932**	**2.034**	**2.196**	**2.164**	**2.134**	**2.094**
Castilla-La Mancha	**24.800**	**2.642**	**2.761**	**3.002**	**3.016**	**3.250**	**3.367**	**3.446**	**3.316**
Albacete	5.294	567	554	634	667	714	755	736	667
Ciudad Real	7.230	819	834	909	900	927	956	956	929
Cuenca	1.242	118	138	140	142	188	164	162	190
Guadalajara	2.546	243	306	306	322	315	330	373	351
Toledo	8.488	895	929	1.013	985	1.106	1.162	1.219	1.179
Castilla y León	**56.672**	**5.578**	**6.093**	**6.869**	**6.941**	**7.458**	**7.833**	**7.928**	**7.972**
Avila	2.270	253	261	251	261	268	313	350	313
Burgos	9.644	954	981	1.130	1.257	1.347	1.348	1.325	1.302
León	9.324	927	997	1.031	1.134	1.240	1.318	1.307	1.370
Palencia	4.079	418	463	471	494	502	565	588	578
Salamanca	7.689	730	800	834	873	1.007	1.101	1.151	1.193
Segovia	2.094	164	192	596	230	236	209	252	215
Soria	1.435	108	161	167	179	200	198	206	216
Valladolid	16.851	1.715	1.883	2.025	2.084	2.220	2.309	2.289	2.326
Zamora	3.286	309	355	364	429	438	472	460	459
Cataluña	**190.826**	**20.079**	**21.226**	**22.812**	**23.902**	**25.133**	**26.101**	**25.993**	**25.580**
Barcelona	160.926	16.796	17.755	19.244	20.198	21.154	22.046	22.034	21.699
Gerona	11.000	1.244	1.281	1.341	1.372	1.476	1.443	1.409	1.434
Lérida	6.921	734	814	798	870	930	942	939	894
Tarragona	11.979	1.305	1.376	1.429	1.462	1.573	1.670	1.611	1.553
Comunidad Valenciana	**102.300**	**11.214**	**12.048**	**12.448**	**12.626**	**13.573**	**13.699**	**13.500**	**13.192**
Alicante	25.920	2.819	3.101	3.105	3.169	3.433	3.496	3.472	3.325
Castellón	7.747	879	938	950	950	994	1.056	1.019	961
Valencia	68.633	7.516	8.009	8.393	8.507	9.146	9.147	9.009	8.906
Extremadura	**16.162**	**1.700**	**1.862**	**1.940**	**2.046**	**2.163**	**2.230**	**2.154**	**2.067**
Badajoz	10.003	1.068	1.161	1.230	1.257	1.398	1.408	1.324	1.157
Cáceres	6.159	632	701	710	789	765	822	830	910
Galicia	**52.314**	**5.457**	**6.310**	**6.272**	**6.423**	**6.980**	**7.065**	**6.952**	**6.855**
La Coruña	22.630	2.337	2.517	2.653	2.815	3.023	3.122	3.140	3.023
Lugo	3.711	426	430	431	464	499	512	503	446
Orense	6.839	724	761	856	817	936	910	874	961
Pontevedra	19.134	1.970	2.602	2.332	2.327	2.522	2.521	2.435	2.425
La Rioja	**6.352**	**702**	**766**	**755**	**776**	**811**	**844**	**874**	**824**
Madrid	**163.216**	**16.839**	**18.022**	**18.953**	**19.898**	**21.886**	**22.300**	**22.519**	**22.799**
Murcia	**23.998**	**2.691**	**2.918**	**2.918**	**2.955**	**3.189**	**3.249**	**3.096**	**2.982**
Navarra	**14.779**	**1.521**	**1.579**	**1.652**	**1.799**	**1.963**	**2.058**	**2.120**	**2.087**
País Vasco	**77.391**	**8.098**	**8.867**	**9.143**	**9.666**	**10.554**	**10.503**	**10.424**	**10.136**
Alava	8.770	949	1.058	1.035	1.067	1.217	1.209	1.167	1.068
Guipuzcoa	29.863	3.027	3.317	3.533	3.781	4.012	3.999	4.104	4.090
Vizcaya	38.758	4.122	4.492	4.575	4.818	5.325	5.295	5.153	4.978
Ceuta y Melilla	**3.073**	**395**	**463**	**407**	**392**	**382**	**393**	**318**	**323**
Ceuta	1.715	192	224	222	217	229	242	188	201
Melilla	1358	203	239	185	175	153	151	130	122

32. ALUMNADO, POR EDAD, SEXO, CICLO Y CURSO.

EDAD Y SEXO	TOTAL	CICLO INICIAL		CICLO MEDIO			CICLO SUPERIOR		
		Primero	Segundo	Tercero	Cuarto	Quinto	Sexto	Séptimo	Octavo
TOTAL GENERAL	**5.575.519**	**623.640**	**671.961**	**674.471**	**687.229**	**755.638**	**781.739**	**722.093**	**658.748**
De 6 años	600.670	600.670	–	–	–	–	–	–	–
De 7 años	624.926	20.696	604.230	–	–	–	–	–	–
De 8 años	655.900	1.357	62.781	591.762	–	–	–	–	–
De 9 años	669.348	446	3.613	72.099	593.190	–	–	–	–
De 10 años	687.589	187	775	8.176	78.566	599.885	–	–	–
De 11 años	689.996	112	285	1.565	11.937	114.578	561.519	–	–
De 12 años	685.246	68	148	534	2.569	32.254	137.125	512.548	–
De 13 años	669.900	60	66	229	702	7.166	59.612	137.843	464.222
De 14 años	220.691	19	39	73	193	1.460	19.472	58.286	141.149
De 15 años	71.253	25	24	33	72	295	4.011	13.416	53.377
Del total, repetidor	489.690	16.238	54.524	26.398	27.220	85.910	115.455	89.149	74.796
Rep./Alumnado	0,09	0,03	0,08	0,04	0,04	0,11	0,15	0,12	0,11
TOTAL MUJERES	**2.709.346**	**303.208**	**325.107**	**328.831**	**335.235**	**365.380**	**371.966**	**352.597**	**327.022**
De 6 años	293.816	293.816	–	–	–	–	–	–	–
De 7 años	306.248	8.431	297.817	–	–	–	–	–	–
De 8 años	321.197	573	25.303	295.321	–	–	–	–	–
De 9 años	327.089	201	1.433	29.485	295.970	–	–	–	–
De 10 años	336.698	79	343	3.147	33.078	300.048	–	–	–
De 11 años	336.568	50	108	550	4.846	49.542	281.472	–	–
De 12 años	335.170	27	66	218	990	12.695	59.816	261.358	–
De 13 años	326.775	21	18	80	264	2.559	23.015	62.195	238.623
De 14 años	96.445	3	13	22	65	447	6.604	24.010	65.281
De 15 años	29.343	7	6	8	22	89	1.059	5.034	23.118
Del total, repetidoras	208.197	6.509	21.824	11.012	11.759	36.687	47.870	38.804	33.732
Rep./Alumnas	0,08	0,02	0,07	0,03	0,04	0,10	0,13	0,11	0,10

33. EVALUACION DE LOS ALUMNOS QUE TERMINARON SU ESCOLARIDAD.

COMUNIDADES AUTONOMAS Y PROVINCIAS	TOTAL		VARONES		MUJERES	
	Título de Graduado Escolar	Certificado de Escolaridad	Título de Graduado Escolar	Certificado de Escolaridad	Título de Graduado Escolar	Certificado de Escolaridad
TOTAL GENERAL	**509.091**	**164.189**	**250.409**	**91.480**	**258.682**	**72.709**
Andalucía	**86.825**	**33.596**	**44.062**	**17.744**	**42.763**	**15.852**
Almería	5.808	1.982	2.749	1.211	3.059	771
Cádiz	16.259	4.255	6.480	1.963	9.779	2.292
Córdoba	8.286	5.709	4.390	2.329	3.896	3.380
Granada	8.060	3.810	4.100	1.660	3.960	2.150
Huelva	4.113	1.789	1.933	1.109	2.180	680
Jaén	7.956	1.909	4.205	1.157	3.751	752
Málaga	15.448	7.808	7.422	4.435	8.026	3.373
Sevilla	20.895	6.334	12.783	3.880	8.112	2.454
Aragón	**14.011**	**3.162**	**6.872**	**1.709**	**7.139**	**1.453**
Huesca	2.201	395	1.091	270	1.110	125
Teruel	1.582	354	734	243	848	111
Zaragoza	10.228	2.413	5.047	1.196	5.181	1.217
Asturias	**16.431**	**8.704**	**8.140**	**4.903**	**8.291**	**3.801**
Baleares	**8.617**	**2.575**	**4.271**	**1.276**	**4.346**	**1.299**
Canarias	**24.072**	**10.077**	**11.090**	**5.302**	**12.982**	**4.775**
Las Palmas	13.749	6.983	6.536	4.005	7.213	2.978
Santa Cruz de Tenerife	10.323	3.094	4.554	1.297	5.769	1.797
Cantabria	**7.002**	**1.458**	**3.211**	**870**	**3.791**	**588**
Castilla-La Mancha	**21.856**	**6.432**	**11.070**	**3.925**	**10.786**	**2.507**
Albacete	4.542	953	2.166	612	2.376	341
Ciudad Real	7.170	1.956	3.452	1.191	3.718	765
Cuenca	2.445	361	1.148	217	1.297	144
Guadalajara	1.887	444	1.025	279	862	165
Toledo	5.812	2.718	3.279	1.626	2.533	1.092
Castilla y León	**32.542**	**4.986**	**15.848**	**3.039**	**16.694**	**1.947**
Avila	1.988	293	921	191	1.067	102
Burgos	4.213	858	1.985	528	2.228	330
Leon	6.287	497	3.194	300	3.093	197
Palencia	2.266	647	1.149	411	1.117	236
Salamanca	4.633	873	2.213	546	2.420	327
Segovia	1.973	194	966	104	1.007	90
Soria	1.050	134	511	75	539	59
Valladolid	7.564	818	3.719	462	3.845	356
Zamora	2.568	672	1.190	422	1.378	250
Cataluña	**74.015**	**29.590**	**37.131**	**15.865**	**36.884**	**13.725**
Barcelona	58.632	22.823	29.414	12.237	29.218	10.586
Gerona	5.873	2.655	2.795	1.598	3.078	1.057
Lérida	3.818	1.289	1.935	827	1.883	462
Tarragona	5.692	2.823	2.987	1.203	2.705	1.620
Comunidad Valenciana	**47.204**	**19.683**	**22.621**	**11.640**	**24.583**	**8.043**
Alicante	16.162	7.099	7.669	4.368	8.493	2.731
Castellón	4.751	2.485	2.221	1.426	2.530	1.059
Valencia	26.291	10.099	12.731	5.846	13.560	4.253
Extremadura	**14.375**	**4.075**	**6.464**	**2.544**	**7.911**	**1.531**
Badajoz	8.640	2.749	4.307	1.706	4.333	1.043
Cáceres	5.735	1.326	2.157	838	3.578	488
Galicia	**33.833**	**12.473**	**16.244**	**7.386**	**17.589**	**5.087**
La Coruña	14.072	4.061	6.737	2.466	7.335	1.595
Lugo	3.739	1.244	1.715	784	2.024	460
Orense	3.620	1.269	1.830	659	1.790	610
Pontevedra	12.402	5.899	5.962	3.477	6.440	2.422
La Rioja	**3.180**	**530**	**1.578**	**322**	**1.602**	**208**
Madrid	**72.336**	**11.724**	**36.121**	**6.012**	**36.215**	**5.712**
Murcia	**15.051**	**3.732**	**7.399**	**2.075**	**7.652**	**1.657**
Navarra	**6.849**	**429**	**3.147**	**210**	**3.702**	**219**
País Vasco	**29.700**	**10.606**	**14.553**	**6.461**	**15.147**	**4.145**
Alava	3.696	1.909	1.731	1.145	1.965	764
Guipúzcoa	10.090	3.890	4.940	2.383	5.150	1.507
Vizcaya	15.914	4.807	7.882	2.933	8.032	1.874
Ceuta y Melilla	**1.192**	**357**	**587**	**197**	**605**	**160**
Ceuta	649	260	319	136	330	124
Melilla	543	97	268	61	275	36

34. UNIDADES, POR TITULARIDAD

COMUNIDADES AUTONOMAS Y PROVINCIAS	TOTAL			CENTROS ESPECIFICOS			CENTROS NO ESPECIFICOS		
	Total	Públicos	Privados	Total	Públicos	Privados	Total	Públicos	Privados
TOTAL GENERAL	**15.347**	**11.411**	**3.936**	**4.668**	**2.556**	**2.112**	**10.679**	**8.855**	**1.824**
Andalucía	**6.082**	**4.366**	**1.716**	**577**	**283**	**294**	**5.505**	**4.083**	**1.422**
Almería	340	290	50	26	24	2	314	266	48
Cádiz	785	545	240	63	35	28	722	510	212
Córdoba	499	342	157	47	14	33	452	328	124
Granada	941	733	208	103	30	73	838	703	135
Huelva	402	348	54	20	12	8	382	336	46
Jaén	540	357	183	29	11	18	511	346	165
Málaga	803	564	239	111	61	50	692	503	189
Sevilla	1.772	1.187	585	178	96	82	1.594	1.091	503
Aragón	**264**	**182**	**82**	**108**	**29**	**79**	**156**	**153**	**3**
Huesca	34	32	2	4	2	2	30	30	–
Teruel	49	48	1	21	21	–	28	27	1
Zaragoza	181	102	79	83	6	77	98	96	2
Asturias	**287**	**193**	**94**	**111**	**25**	**86**	**176**	**168**	**8**
Baleares	**175**	**99**	**76**	**81**	**15**	**66**	**94**	**84**	**10**
Canarias	**531**	**435**	**96**	**196**	**106**	**90**	**335**	**329**	**6**
Las Palmas	321	273	43	118	78	40	203	200	3
Santa Cruz de Tenerife	210	157	53	78	28	50	132	129	3
Cantabria	**133**	**87**	**46**	**76**	**32**	**44**	**57**	**55**	**2**
Castilla-La Mancha	**529**	**475**	**54**	**171**	**125**	**46**	**358**	**350**	**8**
Albacete	161	150	11	55	46	9	106	104	2
Ciudad Real	140	133	7	41	34	7	99	99	–
Cuenca	43	43	–	15	15	–	28	28	–
Guadalajara	60	60	–	22	22	–	38	38	–
Toledo	125	89	36	38	8	30	87	81	6
Castilla y León	**752**	**605**	**147**	**295**	**174**	**121**	**457**	**431**	**26**
Avila	67	44	23	23	–	23	44	44	–
Burgos	112	102	10	23	18	5	89	84	5
León	129	109	20	69	55	14	60	54	6
Palencia	64	59	5	19	17	2	45	42	3
Salamanca	86	78	8	41	35	6	45	43	2
Segovia	63	47	16	21	7	14	42	40	2
Soria	40	38	2	17	17	–	23	21	2
Valladolid	153	97	56	74	21	53	79	76	3
Zamora	38	31	7	8	4	4	30	27	3
Cataluña	**1.922**	**1.185**	**737**	**956**	**337**	**619**	**966**	**848**	**118**
Barcelona	1.553	924	629	779	250	529	774	674	100
Gerona	134	108	26	68	48	20	66	60	6
Lérida	109	78	31	40	13	27	69	65	4
Tarragona	126	75	51	69	26	43	57	49	8
Comunidad Valenciana	**1.120**	**972**	**148**	**415**	**304**	**111**	**705**	**668**	**37**
Alicante	359	331	28	99	74	25	260	257	3
Castellón	158	140	18	53	41	12	105	99	6
Valencia	603	501	102	263	189	74	340	312	28
Extremadura	**276**	**233**	**43**	**126**	**89**	**37**	**150**	**144**	**6**
Badajoz	187	147	40	87	53	34	100	94	6
Cáceres	89	86	3	39	36	3	50	50	–
Galicia	**778**	**662**	**116**	**266**	**172**	**94**	**512**	**490**	**22**
La Coruña	294	239	55	122	71	51	172	168	4
Lugo	115	115	–	25	25	–	90	90	–
Orense	117	116	1	22	22	–	95	94	1
Pontevedra	252	192	60	97	54	43	155	138	17
La Rioja	**110**	**94**	**16**	**33**	**23**	**10**	**77**	**71**	**6**
Madrid	**1.051**	**644**	**407**	**802**	**423**	**379**	**249**	**221**	**28**
Murcia	**286**	**276**	**10**	**103**	**96**	**7**	**183**	**180**	**3**
Navarra	**200**	**164**	**36**	**56**	**27**	**29**	**144**	**137**	**7**
País Vasco	**821**	**709**	**112**	**291**	**291**	**–**	**530**	**418**	**112**
Alava	101	95	6	42	42	–	59	53	6
Guipúzcoa	316	261	55	147	147	–	169	114	55
Vizcaya	404	353	51	102	102	–	302	251	51
Ceuta y Melilla	**30**	**30**	**–**	**5**	**5**	**–**	**25**	**25**	**–**
Ceuta	15	15	–	5	5	–	10	10	–
Melilla	15	15	–	–	–	–	15	15	–

35. PUESTOS ESCOLARES, POR TITULARIDAD.

COMUNIDADES AUTONOMAS Y PROVINCIAS	TOTAL			CENTROS ESPECIFICOS			CENTROS NO ESPECIFICOS		
	Total	Públicos	Privados	Total	Públicos	Privados	Total	Públicos	Privados
TOTAL GENERAL	**129.778**	**102.811**	**26.967**	**51.194**	**27.759**	**23.435**	**78.584**	**75.052**	**3.532**
Andalucía	**26.104**	**21.851**	**4.253**	**6.934**	**3.401**	**3.533**	**19.170**	**18.450**	**720**
Almería	2.862	2.838	24	312	288	24	2.550	2.550	–
Cádiz	3.546	3.030	516	756	420	336	2.790	2.610	180
Córdoba	2.634	2.208	426	564	168	396	2.070	2.040	30
Granada	2.436	1.560	876	1.236	360	876	1.200	1.200	–
Huelva	2.580	2.334	246	240	144	96	2.340	2.190	150
Jaén	2.508	2.292	216	348	132	216	2.160	2.160	–
Málaga	4.612	3.702	910	1.342	732	610	3.270	2.970	300
Sevilla	4.926	3.887	1.039	2.136	1.157	979	2.790	2.730	60
Aragón	**3.559**	**2.447**	**1.112**	**1.466**	**398**	**1.068**	**2.093**	**2.049**	**44**
Huesca	498	474	24	48	24	24	450	450	–
Teruel	582	568	14	284	284	–	298	284	14
Zaragoza	2.479	1.405	1.074	1.134	90	1.044	1.345	1.315	30
Asturias	**3.006**	**2.093**	**913**	**1.112**	**219**	**893**	**1.894**	**1.874**	**20**
Baleares	**1.960**	**1.110**	**850**	**910**	**180**	**730**	**1.050**	**930**	**120**
Canarias	**7.937**	**6.964**	**973**	**2.184**	**1.293**	**891**	**5.753**	**5.671**	**82**
Las Palmas	5.408	4.770	638	1.438	837	601	3.970	3.933	37
Santa Cruz de Tenerife	2.529	2.194	335	746	456	290	1.783	1.738	45
Cantabria	**1.426**	**974**	**452**	**735**	**283**	**452**	**691**	**691**	**–**
Castilla-La Mancha	**6.392**	**5.874**	**518**	**1.739**	**1.263**	**476**	**4.653**	**4.611**	**42**
Albacete	2.188	2.051	137	492	382	110	1.696	1.669	27
Ciudad Real	1.570	1.492	78	410	332	78	1.160	1.160	–
Cuenca	564	564	–	144	144	–	420	420	–
Guadalajara	661	661	–	282	282	–	379	379	–
Toledo	1.409	1.106	303	411	123	288	998	983	15
Castilla y León	**9.453**	**7.903**	**1.550**	**3.189**	**1.762**	**1.427**	**6.264**	**6.141**	**123**
Avila	766	534	232	232	–	232	534	534	–
Burgos	1.389	1.302	87	278	206	72	1.111	1.096	15
León	1.262	1.007	255	775	520	255	487	487	–
Palencia	668	628	40	172	148	24	496	480	16
Salamanca	2.023	1.974	49	389	340	49	1.634	1.634	–
Segovia	566	426	140	193	53	140	373	373	–
Soria	392	392	–	179	179	–	213	213	–
Valladolid	1.889	1.232	607	874	267	607	1.015	965	50
Zamora	498	408	90	97	49	48	401	359	42
Cataluña	**19.167**	**11.822**	**7.345**	**9.144**	**2.951**	**6.193**	**10023**	**8.871**	**1.152**
Barcelona	15.318	9.050	6.268	7.331	2.020	5.311	7.987	7.030	957
Gerona	1.197	952	245	687	502	185	510	450	60
Lérida	1.252	979	273	401	143	258	851	836	15
Tarragona	1.400	841	559	725	286	439	675	555	120
Comunidad Valenciana	**14.546**	**12.695**	**1.851**	**5.125**	**3.787**	**1.338**	**9.421**	**8.908**	**513**
Alicante	5.220	4.800	420	1.485	1.110	375	3.735	3.690	45
Castellón	1.743	1.594	149	613	519	94	1.130	1.075	55
Valencia	7.583	6.301	1.282	3.027	2.158	869	4.556	4.143	413
Extremadura	**3.419**	**2.930**	**489**	**1.459**	**1.002**	**457**	**1.960**	**1.928**	**32**
Badajoz	2.214	1.785	429	936	539	397	1.278	1.246	32
Cáceres	1.205	1.145	60	523	463	60	682	682	–
Galicia	**10.761**	**9.335**	**1.426**	**3.008**	**1.877**	**1.131**	**7.753**	**7.458**	**295**
La Coruña	3.762	3.151	611	1.316	763	553	2.446	2.388	58
Lugo	1.525	1.525	–	295	295	–	1.230	1.230	–
Orense	1.425	1.410	15	227	227	–	1.198	1.183	15
Pontevedra	4.049	3.249	800	1.170	592	578	2.879	2.657	222
La Rioja	**1.387**	**1.205**	**182**	**347**	**245**	**102**	**1.040**	**960**	**80**
Madrid	**11.286**	**6.907**	**4.379**	**8.270**	**4.146**	**4.124**	**3.016**	**2.761**	**255**
Murcia	**3.407**	**3.258**	**149**	**1.005**	**897**	**108**	**2.402**	**2.361**	**41**
Navarra	**1.245**	**733**	**512**	**827**	**315**	**512**	**418**	**418**	**–**
País Vasco	**4.410**	**4.397**	**13**	**3.656**	**3.656**	**–**	**754**	**741**	**13**
Alava	425	425	–	425	425	–	–	–	–
Guipuzcoa	1.318	1.305	13	1.305	1.305	–	13	–	13
Vizcaya	2.667	2.667	–	1.926	1.926	–	741	741	–
Ceuta y Melilla	**313**	**313**	**–**	**84**	**84**	**–**	**229**	**229**	**–**
Ceuta	189	189	–	84	84	–	105	105	–
Melilla	124	124	–	–	–	–	124	124	–

36. PROFESORADO, POR TITULARIDAD. TOTAL.

COMUNIDADES AUTONOMAS Y PROVINCIAS	TOTAL			CENTROS ESPECIFICOS			CENTROS NO ESPECIFICOS		
	Total	Públicos	Privados	Total	Públicos	Privados	Total	Públicos	Privados
TOTAL GENERAL	**15.427**	**11.324**	**4.103**	**5.117**	**2.831**	**2.286**	**10.310**	**8.493**	**1.817**
Andalucía	**5.853**	**4.102**	**1.751**	**706**	**375**	**331**	**5.147**	**3.727**	**1.420**
Almería	347	297	50	39	37	2	308	260	48
Cádiz	771	520	251	91	52	39	680	468	212
Córdoba	487	331	156	49	17	32	438	314	124
Granada	779	556	223	131	41	90	648	515	133
Huelva	391	334	57	25	14	11	366	320	46
Jaén	525	341	184	31	12	19	494	329	165
Málaga	799	562	237	134	86	48	665	476	189
Sevilla	1.754	1.161	593	206	116	90	1.548	1.045	503
Aragón	**270**	**182**	**88**	**115**	**30**	**85**	**155**	**152**	**3**
Huesca	34	32	2	4	2	2	30	30	–
Teruel	50	49	1	22	22	–	28	27	1
Zaragoza	186	101	85	89	6	83	97	95	2
Asturias	**290**	**193**	**97**	**133**	**44**	**89**	**157**	**149**	**8**
Baleares	**181**	**99**	**82**	**87**	**15**	**72**	**94**	**84**	**10**
Canarias	**505**	**430**	**75**	**168**	**99**	**69**	**337**	**331**	**6**
Las Palmas	317	270	47	116	72	44	201	198	3
Santa Cruz de Tenerife	188	160	28	52	27	25	136	133	3
Cantabria	**145**	**98**	**47**	**77**	**32**	**45**	**68**	**66**	**2**
Castilla-La Mancha	**532**	**472**	**60**	**179**	**127**	**52**	**353**	**345**	**8**
Albacete	160	149	11	55	46	9	105	103	2
Ciudad Real	143	131	12	45	33	12	98	98	–
Cuenca	42	42	–	15	15	–	27	27	–
Guadalajara	62	62	–	25	25	–	37	37	–
Toledo	125	88	37	39	8	31	86	80	6
Castilla y León	**766**	**614**	**152**	**307**	**181**	**126**	**459**	**433**	**26**
Avila	70	44	26	26	–	26	44	44	–
Burgos	112	102	10	23	18	5	89	84	5
León	129	109	20	69	55	14	60	54	6
Palencia	65	60	5	20	18	2	45	42	3
Salamanca	86	78	8	41	35	6	45	43	2
Segovia	65	50	15	22	9	13	43	41	2
Soria	45	43	2	21	21	–	24	22	2
Valladolid	156	97	59	77	21	56	79	76	3
Zamora	38	31	7	8	4	4	30	27	3
Cataluña	**2.003**	**1.206**	**797**	**1.041**	**362**	**679**	**962**	**844**	**118**
Barcelona	1.634	945	689	862	274	588	772	671	101
Gerona	135	108	27	70	49	21	65	59	6
Lérida	108	78	30	40	13	27	68	65	3
Tarragona	126	75	51	69	26	43	57	49	8
Comunidad Valenciana	**1.135**	**981**	**154**	**442**	**324**	**118**	**693**	**657**	**36**
Alicante	370	340	30	111	84	27	259	256	3
Castellón	159	141	18	55	42	13	104	99	5
Valencia	606	500	106	276	198	78	330	302	28
Extremadura	**325**	**281**	**44**	**174**	**135**	**39**	**151**	**146**	**5**
Badajoz	233	192	41	133	97	36	100	95	5
Cáceres	92	89	3	41	38	3	51	51	–
Galicia	**815**	**683**	**132**	**294**	**183**	**111**	**521**	**500**	**21**
La Coruña	299	243	56	127	74	53	172	169	3
Lugo	115	115	–	25	25	–	90	90	–
Orense	117	116	1	23	23	–	94	93	1
Pontevedra	284	209	75	119	61	58	165	148	17
La Rioja	**112**	**95**	**17**	**35**	**24**	**11**	**77**	**71**	**6**
Madrid	**1.146**	**698**	**448**	**898**	**476**	**422**	**248**	**222**	**26**
Murcia	**307**	**297**	**10**	**118**	**111**	**7**	**189**	**186**	**3**
Navarra	**204**	**167**	**37**	**60**	**30**	**30**	**144**	**137**	**7**
País Vasco	**808**	**696**	**112**	**278**	**278**	**–**	**530**	**418**	**112**
Alava	101	95	6	42	42	–	59	53	6
Guipúzcoa	311	256	55	142	142	–	169	114	55
Vizcaya	396	345	51	94	94	–	302	251	51
Ceuta y Melilla	**30**	**30**	**–**	**5**	**5**	**–**	**25**	**25**	**–**
Ceuta	15	15	–	5	5	–	10	10	–
Melilla	15	15	–	–	–	–	15	15	–

37. PROFESORADO, POR TITULARIDAD.

MUJERES.

COMUNIDADES AUTONOMAS Y PROVINCIAS	TOTAL			CENTROS ESPECIFICOS			CENTROS NO ESPECIFICOS		
	Total	Públicos	Privados	Total	Públicos	Privados	Total	Públicos	Privados
TOTAL GENERAL	**9.809**	**7.307**	**2.502**	**3.622**	**2.018**	**1.604**	**6.187**	**5.289**	**898**
Andalucía	**2.635**	**1.922**	**713**	**320**	**174**	**146**	**2.315**	**1.748**	**567**
Almería	176	158	18	19	18	1	157	140	17
Cádiz	376	278	98	43	25	18	333	253	80
Córdoba	230	168	62	25	8	17	205	160	45
Granada	297	205	92	67	22	45	230	183	47
Huelva	191	168	23	13	7	6	178	161	17
Jaén	179	100	79	16	7	9	163	93	70
Málaga	391	301	90	61	42	19	330	259	71
Sevilla	795	544	251	76	45	31	719	499	220
Aragón	**205**	**134**	**71**	**88**	**20**	**68**	**117**	**114**	**3**
Huesca	28	26	2	4	2	2	24	24	–
Teruel	33	32	1	14	14	–	19	18	1
Zaragoza	144	76	68	70	4	66	74	72	2
Asturias	**238**	**166**	**72**	**106**	**41**	**65**	**132**	**125**	**7**
Baleares	**152**	**79**	**73**	**79**	**15**	**64**	**73**	**64**	**9**
Canarias	**393**	**329**	**64**	**138**	**80**	**58**	**255**	**249**	**6**
Las Palmas	247	207	40	97	60	37	150	147	3
Santa Cruz de Tenerife	146	122	24	41	20	21	105	102	3
Cantabria	**90**	**54**	**36**	**57**	**23**	**34**	**33**	**31**	**2**
Castilla-La Mancha	**370**	**324**	**46**	**124**	**85**	**39**	**246**	**239**	**7**
Albacete	116	107	9	39	31	8	77	76	1
Ciudad Real	98	89	9	33	24	9	65	65	–
Cuenca	29	29	–	8	8	–	21	21	–
Guadalajara	45	45	–	19	19	–	26	26	–
Toledo	82	54	28	25	3	22	57	51	6
Castilla y León	**588**	**474**	**114**	**212**	**123**	**89**	**376**	**351**	**25**
Avila	50	36	14	14	–	14	36	36	–
Burgos	92	82	10	21	16	5	71	66	5
León	91	74	17	45	34	11	46	40	6
Palencia	50	47	3	13	12	1	37	35	2
Salamanca	64	59	5	26	23	3	38	36	2
Segovia	54	43	11	15	6	9	39	37	2
Soria	37	35	2	16	16	–	21	19	2
Valladolid	119	74	45	56	14	42	63	60	3
Zamora	31	24	7	6	2	4	25	22	3
Cataluña	**1.578**	**938**	**640**	**801**	**266**	**535**	**777**	**672**	**105**
Barcelona	1.283	736	547	658	200	458	625	536	89
Gerona	112	88	24	59	41	18	53	47	6
Lérida	89	63	26	33	10	23	56	53	3
Tarragona	94	51	43	51	15	36	43	36	7
Comunidad Valenciana	**829**	**718**	**111**	**320**	**238**	**82**	**509**	**480**	**29**
Alicante	246	227	19	72	56	16	174	171	3
Castellón	118	105	13	41	32	9	77	73	4
Valencia	465	386	79	207	150	57	258	236	22
Extremadura	**174**	**147**	**27**	**84**	**60**	**24**	**90**	**87**	**3**
Badajoz	130	105	25	76	54	22	54	51	3
Cáceres	44	42	2	8	6	2	36	36	–
Galicia	**628**	**531**	**97**	**227**	**148**	**79**	**401**	**383**	**18**
La Coruña	230	185	45	98	56	42	132	129	3
Lugo	100	100	–	24	24	–	76	76	–
Orense	86	85	1	16	16	–	70	69	1
Pontevedra	212	161	51	89	52	37	123	109	14
La Rioja	**85**	**72**	**13**	**22**	**15**	**7**	**63**	**57**	**6**
Madrid	**861**	**550**	**311**	**680**	**389**	**291**	**181**	**161**	**20**
Murcia	**199**	**192**	**7**	**89**	**85**	**4**	**110**	**107**	**3**
Navarra	**153**	**127**	**26**	**43**	**24**	**19**	**110**	**103**	**7**
País Vasco	**613**	**532**	**81**	**228**	**228**	**–**	**385**	**304**	**81**
Alava	74	68	6	36	36	–	38	32	6
Guipúzcoa	233	198	35	117	117	–	116	81	35
Vizcaya	306	266	40	75	75	–	231	191	40
Ceuta y Melilla	**18**	**18**	**–**	**4**	**4**	**–**	**14**	**14**	**–**
Ceuta	9	9	–	4	4	–	5	5	–
Melilla	9	9	–	–	–	–	9	9	–

38. ALUMNADO, POR TITULARIDAD. TOTAL.

COMUNIDADES AUTONOMAS Y PROVINCIAS	TOTAL			CENTROS ESPECIFICOS			CENTROS NO ESPECIFICOS		
	Total	Públicos	Privados	Total	Públicos	Privados	Total	Públicos	Privados
TOTAL GENERAL	**106.106**	**81.281**	**24.825**	**41.406**	**21.378**	**20.028**	**64.700**	**59.903**	**4.797**
Andalucía	**25.257**	**20.629**	**4.628**	**5.093**	**2.317**	**2.776**	**20.164**	**18.312**	**1.852**
Almería	1.953	1.781	172	196	178	18	1.757	1.603	154
Cádiz	3.153	2.804	349	579	321	258	2.574	2.483	91
Córdoba	2.057	1.613	444	416	99	317	1.641	1.514	127
Granada	3.865	2.877	988	936	244	692	2.929	2.633	296
Huelva	1.747	1.576	171	147	86	61	1.600	1.490	110
Jaén	2.137	1.877	260	220	73	147	1.917	1.804	113
Málaga	5.277	4.236	1.041	998	484	514	4.279	3.752	527
Sevilla	5.068	3.865	1.203	1.601	832	769	3.467	3.033	434
Aragón	**2.774**	**1.927**	**847**	**1.133**	**343**	**790**	**1.641**	**1.584**	**57**
Huesca	325	279	46	66	34	32	259	245	14
Teruel	658	644	14	282	282	–	376	362	14
Zaragoza	1.791	1.004	787	785	27	758	1.006	977	29
Asturias	**2.727**	**1.817**	**910**	**1.018**	**207**	**811**	**1.709**	**1.610**	**99**
Baleares	**1.489**	**761**	**728**	**754**	**153**	**601**	**735**	**608**	**127**
Canarias	**4.929**	**4.247**	**682**	**1400**	**784**	**616**	**3.529**	**3.463**	**66**
Las Palmas	3.184	2.747	437	987	562	425	2.197	2.185	12
Santa Cruz de Tenerife	1.745	1.500	245	413	222	191	1.332	1.278	54
Cantabria	**1.427**	**1.038**	**389**	**620**	**231**	**389**	**807**	**807**	–
Castilla-La Mancha	**4.519**	**3.999**	**520**	**1.467**	**991**	**476**	**3.052**	**3.008**	**44**
Albacete	1.150	1.085	65	391	329	62	759	756	3
Ciudad Real	1.311	1.148	163	411	268	143	900	880	20
Cuenca	329	329	–	69	69	–	260	260	–
Guadalajara	724	724	–	205	205	–	519	519	–
Toledo	1.005	713	292	391	120	271	614	593	21
Castilla y León	**6.288**	**4.913**	**1.375**	**2.564**	**1.349**	**1.215**	**3.724**	**3.564**	**160**
Avila	783	495	288	288	–	288	495	495	–
Burgos	653	580	73	172	129	43	481	451	30
León	830	701	129	531	408	123	299	293	6
Palencia	358	324	34	120	102	18	238	222	16
Salamanca	773	717	56	318	269	49	455	448	7
Segovia	628	521	107	143	53	90	485	468	17
Soria	299	299	–	171	171	–	128	128	–
Valladolid	1.671	1.049	622	714	167	574	930	882	48
Zamora	293	227	66	80	50	30	213	177	36
Cataluña	**12.649**	**6.499**	**6.150**	**8.044**	**2.756**	**5.288**	**4.605**	**3.743**	**862**
Barcelona	10.205	4.993	5.212	6.345	1.916	4.429	3.860	3.077	783
Gerona	784	538	246	655	416	239	129	122	7
Lérida	512	298	214	356	143	213	156	155	1
Tarragona	1.148	670	478	688	281	407	460	389	71
Comunidad Valenciana	**14.123**	**12.447**	**1.676**	**4.081**	**2.939**	**1.142**	**10.042**	**9.508**	**534**
Alicante	4.991	4.600	391	961	696	265	4.030	3.904	126
Castellón	1.929	1.739	190	446	290	156	1.483	1449	34
Valencia	7.203	6.108	1.095	2.674	1.953	721	4.529	4.155	374
Extremadura	**2.435**	**2.011**	**424**	**1.201**	**801**	**400**	**1.234**	**1.210**	**24**
Badajoz	1.529	1.131	398	826	450	376	703	681	22
Cáceres	906	880	26	375	351	24	531	529	2
Galicia	**7.982**	**6.470**	**1.512**	**2.658**	**1.499**	**1.159**	**5.324**	**4.971**	**353**
La Coruña	3.336	2.686	650	1.318	739	579	2.018	1.947	71
Lugo	789	787	2	170	170	–	619	617	2
Orense	875	860	15	198	198	–	677	662	15
Pontevedra	2.982	2.137	845	972	392	580	2.010	1.745	265
La Rioja	**775**	**581**	**194**	**276**	**133**	**143**	**499**	**448**	**51**
Madrid	**10.459**	**6.357**	**4.102**	**7.482**	**3.673**	**3.809**	**2.977**	**2.684**	**293**
Murcia	**3.481**	**3.321**	**160**	**892**	**821**	**71**	**2.589**	**2.500**	**89**
Navarra	**734**	**392**	**342**	**485**	**143**	**342**	**249**	**249**	–
País Vasco	**3.849**	**3.663**	**186**	**2.186**	**2.186**	–	**1.663**	**1.477**	**186**
Alava	755	714	41	408	408	–	347	306	41
Guipúzcoa	1.423	1.322	101	950	950	–	473	372	101
Vizcaya	1.671	1.627	44	828	828	–	843	799	44
Ceuta y Melilla	**209**	**209**	–	**52**	**52**	–	**157**	**157**	–
Ceuta	133	133	–	52	52	–	81	81	–
Melilla	76	76	–	–	–	–	76	76	–

39. ALUMNADO, POR TITULARIDAD. MUJERES.

COMUNIDADES AUTONOMAS Y PROVINCIAS	TOTAL			CENTROS ESPECIFICOS			CENTROS NO ESPECIFICOS		
	Total	Públicos	Privados	Total	Públicos	Privados	Total	Públicos	Privados
TOTAL GENERAL	**53.508**	**42.094**	**11.414**	**16.748**	**8.514**	**8.234**	**36.760**	**33.580**	**3.180**
Andalucía	**22.448**	**19.296**	**3.152**	**2.454**	**1.133**	**1.321**	**19.994**	**18.163**	**1.831**
Almería	1.855	1.692	163	98	89	9	1.757	1.603	154
Cádiz	2.857	2.641	216	283	158	125	2.574	2.483	91
Córdoba	1.829	1.557	272	188	43	145	1.641	1.514	127
Granada	3.225	2.607	618	466	123	343	2.759	2.484	275
Huelva	1.676	1.534	142	76	44	32	1.600	1.490	110
Jaén	2.023	1.838	185	106	34	72	1.917	1.804	113
Málaga	4.784	4.003	781	505	251	254	4.279	3.752	527
Sevilla	4.199	3.424	775	732	391	341	3.467	3.033	434
Aragón	**961**	**602**	**359**	**438**	**100**	**338**	**523**	**502**	**21**
Huesca	94	74	20	20	9	11	74	65	9
Teruel	217	215	2	84	84	–	133	131	2
Zaragoza	650	313	337	334	7	327	316	306	10
Asturias	**1.026**	**700**	**326**	**333**	**68**	**265**	**693**	**632**	**61**
Baleares	**582**	**253**	**329**	**317**	**43**	**274**	**265**	**210**	**55**
Canarias	**1.845**	**1533**	**312**	**544**	**260**	**284**	**1.301**	**1.273**	**28**
Las Palmas	1.111	947	164	335	176	159	776	771	5
Santa Cruz de Tenerife	734	586	148	209	84	125	525	502	23
Cantabria	**515**	**370**	**145**	**246**	**101**	**145**	**269**	**269**	**–**
Castilla-La Mancha	**1.693**	**1.452**	**241**	**553**	**329**	**224**	**1.140**	**1.123**	**17**
Albacete	410	390	20	130	111	19	280	279	1
Ciudad Real	510	423	87	186	106	80	324	317	7
Cuenca	141	141	–	26	26	–	115	115	–
Guadalajara	242	242	–	54	54	–	188	188	–
Toledo	390	256	134	157	32	125	233	224	9
Castilla y León	**2.334**	**1.746**	**588**	**1.060**	**547**	**513**	**1.274**	**1.199**	**75**
Avila	323	177	146	146	–	146	177	177	–
Burgos	255	204	51	102	61	41	153	143	10
León	296	246	50	198	149	49	98	97	1
Palencia	138	127	11	47	43	4	91	84	7
Salamanca	277	254	23	147	124	23	130	130	–
Segovia	237	195	42	55	21	34	182	174	8
Soria	124	124	–	75	75	–	49	49	–
Valladolid	559	337	222	259	55	204	300	282	18
Zamora	125	82	43	31	19	12	94	63	31
Cataluña	**4.871**	**2.465**	**2.406**	**3.137**	**1.047**	**2.090**	**1.734**	**1.418**	**316**
Barcelona	3.869	1.923	1.946	2.400	737	1.663	1.469	1.186	283
Gerona	378	201	177	329	157	172	49	44	5
Lérida	206	118	88	150	62	88	56	56	–
Tarragona	418	223	195	258	91	167	160	132	28
Comunidad Valenciana	**5.584**	**4.827**	**757**	**1.678**	**1.222**	**456**	**3.906**	**3.605**	**301**
Alicante	1.931	1.745	186	378	271	107	1.553	1.474	79
Castellón	709	637	72	187	128	59	522	509	13
Valencia	2.944	2.445	499	1.113	823	290	1.831	1.622	209
Extremadura	**944**	**739**	**205**	**447**	**251**	**196**	**497**	**488**	**9**
Badajoz	593	397	196	308	121	187	285	276	9
Cáceres	351	342	9	139	130	9	212	212	–
Galicia	**3.184**	**2.520**	**664**	**1.159**	**657**	**502**	**2.025**	**1.863**	**162**
La Coruña	1.461	1.105	356	679	370	309	782	735	47
Lugo	291	291	–	74	74	–	217	217	–
Orense	328	326	2	64	64	–	264	262	2
Pontevedra	1.104	798	306	342	149	193	762	649	113
La Rioja	**276**	**204**	**72**	**103**	**56**	**47**	**173**	**148**	**25**
Madrid	**4.067**	**2.457**	**1.610**	**2.866**	**1.407**	**1.459**	**1.201**	**1.050**	**151**
Murcia	**1.289**	**1.211**	**78**	**343**	**311**	**32**	**946**	**900**	**46**
Navarra	**235**	**147**	**88**	**156**	**68**	**88**	**79**	**79**	**–**
País Vasco	**1.575**	**1.493**	**82**	**894**	**894**	**–**	**681**	**599**	**82**
Alava	325	308	17	186	186	–	139	122	17
Guipúzcoa	553	508	45	354	354	–	199	154	45
Vizcaya	697	677	20	354	354	–	343	323	20
Ceuta y Melilla	**79**	**79**	**–**	**20**	**20**	**–**	**59**	**59**	**–**
Ceuta	55	55	–	20	20	–	35	35	–
Melilla	24	24	–	–	–	–	24	24	–

40. CENTROS, POR TITULARIDAD.

COMUNIDADES AUTONOMAS Y PROVINCIAS	TOTAL	PUBLICA	PRIVADA					
			Con Concierto				Sin Concierto	Total
			General	Sing.	Otros	Total		
TOTAL GENERAL	**571**	**254**	**177**	**91**	**4**	**272**	**45**	**317**
Andalucía	**69**	**33**	**25**	**–**	**–**	**25**	**11**	**36**
Almería	3	2	1	–	–	1	–	1
Cádiz	7	4	2	–	–	2	1	3
Córdoba	10	4	4	–	–	4	2	6
Granada	8	2	3	–	–	3	3	6
Huelva	3	1	1	–	–	1	1	2
Jaén	4	2	2	–	–	2	–	2
Málaga	11	5	5	–	–	5	1	6
Sevilla	23	13	7	–	–	7	3	10
Aragón	**19**	**5**	**11**	**–**	**–**	**11**	**3**	**14**
Huesca	2	1	1	–	–	1	–	1
Teruel	3	3	–	–	–	–	–	–
Zaragoza	14	1	10	–	–	10	3	13
Asturias	**10**	**2**	**8**	**–**	**–**	**8**	**–**	**8**
Baleares	**10**	**3**	**7**	**–**	**–**	**7**	**–**	**7**
Canarias	**20**	**14**	**6**	**–**	**–**	**6**	**–**	**6**
Las Palmas	12	9	3	–	–	3	–	3
Santa Cruz de Tenerife	8	5	3	–	–	3	–	3
Cantabria	**10**	**2**	**8**	**–**	**–**	**8**	**–**	**8**
Castilla-La Mancha	**19**	**10**	**8**	**–**	**1**	**9**	**–**	**9**
Albacete	5	2	3	–	–	3	–	3
Ciudad Real	5	3	1	–	1	2	–	2
Cuenca	1	1	–	–	–	–	–	–
Guadalajara	2	2	–	–	–	–	–	–
Toledo	6	2	4	–	–	4	–	4
Castilla y León	**32**	**15**	**14**	**–**	**2**	**16**	**1**	**17**
Avila	2	–	2	–	–	2	–	2
Burgos	4	3	1	–	–	1	–	1
León	8	4	3	–	1	4	–	4
Palencia	3	2	–	–	–	–	1	1
Salamanca	3	1	2	–	–	2	–	2
Segovia	2	1	1	–	–	1	–	1
Soria	2	2	–	–	–	–	–	–
Valladolid	6	1	5	–	–	5	–	5
Zamora	2	1	–	–	1	1	–	1
Cataluña	**136**	**35**	**–**	**91**	**–**	**91**	**10**	**101**
Barcelona	107	24	–	73	–	73	10	83
Gerona	10	7	–	3	–	3	–	3
Lérida	9	2	–	7	–	7	–	7
Tarragona	10	2	–	8	–	8	–	8
Comunidad Valenciana	**56**	**29**	**24**	**–**	**–**	**24**	**3**	**27**
Alicante	14	9	4	–	–	4	1	5
Castellón	8	4	4	–	–	4	–	4
Valencia	34	16	16	–	–	16	2	18
Extremadura	**18**	**9**	**8**	**–**	**1**	**9**	**–**	**9**
Badajoz	14	6	8	–	–	8	–	8
Cáceres	4	3	–	–	1	1	–	1
Galicia	**30**	**18**	**7**	**–**	**–**	**7**	**5**	**12**
La Coruña	9	4	3	–	–	3	2	5
Lugo	4	4	–	–	–	–	–	–
Orense	4	4	–	–	–	–	–	–
Pontevedra	13	6	4	–	–	4	3	7
La Rioja	**2**	**1**	**1**	**–**	**–**	**1**	**–**	**1**
Madrid	**78**	**26**	**40**	**–**	**–**	**40**	**12**	**52**
Murcia	**9**	**6**	**3**	**–**	**–**	**3**	**–**	**3**
Navarra	**10**	**3**	**7**	**–**	**–**	**7**	**–**	**7**
País Vasco	**42**	**42**	**–**	**–**	**–**	**–**	**–**	**–**
Alava	7	7	–	–	–	–	–	–
Guipúzcoa	21	21	–	–	–	–	–	–
Vizcaya	14	14	–	–	–	–	–	–
Ceuta y Melilla	**1**	**1**	**–**	**–**	**–**	**–**	**–**	**–**
Ceuta	1	1	–	–	–	–	–	–
Melilla	–	–	–	–	–	–	–	–

41. UNIDADES, POR TITULARIDAD.
TOTAL.

COMUNIDADES AUTONOMAS Y PROVINCIAS	TOTAL	PUBLICA	PRIVADA					
			Con Concierto				Sin concierto	Total
			General	Sing.	Otros	Total		
TOTAL GENERAL	**4.668**	**2.556**	**1.294**	**570**	**10**	**1.874**	**238**	**2.112**
Andalucía	**577**	**283**	**210**	–	–	**210**	**84**	**294**
Almería	26	24	2	–	–	2	–	2
Cádiz	63	35	22	–	–	22	6	28
Córdoba	47	14	27	–	–	27	6	33
Granada	103	30	49	–	–	49	24	73
Huelva	20	12	4	–	–	4	4	8
Jaén	29	11	18	–	–	18	–	18
Málaga	111	61	42	–	–	42	8	50
Sevilla	178	96	46	–	–	46	36	82
Aragón	**108**	**29**	**69**	–	–	**69**	**10**	**79**
Huesca	4	2	2	–	–	2	–	2
Teruel	21	21	–	–	–	–	–	–
Zaragoza	83	6	67	–	–	67	10	77
Asturias	**111**	**25**	**86**	–	–	**86**	–	**86**
Baleares	**81**	**15**	**66**	–	–	**66**	–	**66**
Canarias	**196**	**106**	**90**	–	–	**90**	–	**90**
Las Palmas	118	78	40	–	–	40	–	40
Santa Cruz de Tenerife	78	28	50	–	–	50	–	50
Cantabria	**76**	**32**	**44**	–	–	**44**	–	**44**
Castilla-La Mancha	**171**	**125**	**44**	–	**2**	**46**	–	**46**
Albacete	55	46	9	–	–	9	–	9
Ciudad Real	41	34	5	–	2	7	–	7
Cuenca	15	15	–	–	–	–	–	–
Guadalajara	22	22	–	–	–	–	–	–
Toledo	38	8	30	–	–	30	–	30
Castilla y León	**295**	**174**	**114**	–	**5**	**119**	**2**	**121**
Avila	23	–	23	–	–	23	–	23
Burgos	23	18	5	–	–	5	–	5
León	69	55	13	–	1	14	–	14
Palencia	19	17	–	–	–	–	2	2
Salamanca	41	35	6	–	–	6	–	6
Segovia	21	7	14	–	–	14	–	14
Soria	17	17	–	–	–	–	–	–
Valladolid	74	21	53	–	–	53	–	53
Zamora	8	4	–	–	4	4	–	4
Cataluña	**956**	**337**	–	**570**	–	**570**	**49**	**619**
Barcelona	779	250	–	480	–	480	49	529
Gerona	68	48	–	20	–	20	–	20
Lérida	40	13	–	27	–	27	–	27
Tarragona	69	26	–	43	–	43	–	43
Comunidad Valenciana	**415**	**304**	**103**	–	–	**103**	**8**	**111**
Alicante	99	74	23	–	–	23	2	25
Castellón	53	41	12	–	–	12	–	12
Valencia	263	189	68	–	–	68	6	74
Extremadura	**126**	**89**	**34**	–	**3**	**37**	–	**37**
Badajoz	87	53	34	–	–	34	–	34
Cáceres	39	36	–	–	3	3	–	3
Galicia	**266**	**172**	**59**	–	–	**59**	**35**	**94**
La Coruña	122	71	32	–	–	32	19	51
Lugo	25	25	–	–	–	–	–	–
Orense	22	22	–	–	–	–	–	–
Pontevedra	97	54	27	–	–	27	16	43
La Rioja	**33**	**23**	**10**	–	–	**10**	–	10
Madrid	**802**	**423**	**329**	–	–	**329**	**50**	**379**
Murcia	**103**	**96**	**7**	–	–	**7**	–	**7**
Navarra	**56**	**27**	**29**	–	–	**29**	–	**29**
País Vasco	**291**	**291**	–	–	–	–	–	–
Alava	42	42	–	–	–	–	–	–
Guipúzcoa	147	147	–	–	–	–	–	–
Vizcaya	102	102	–	–	–	–	–	–
Ceuta y Melilla	**5**	**5**	–	–	–	–	–	–
Ceuta	5	5	–	–	–	–	–	–
Melilla	–	–	–	–	–	–	–	–

42. UNIDADES, POR TITULARIDAD. PREESCOLAR.

COMUNIDADES AUTONOMAS Y PROVINCIAS	TOTAL	PUBLICA	PRIVADA					
			Con Concierto				Sin Concierto	Total
			General	Sing.	Otros	Total		
TOTAL GENERAL	**743**	**402**	**200**	**116**	**-**	**316**	**25**	**341**
Andalucía	**53**	**28**	**19**	**-**	**-**	**19**	**6**	**25**
Almería	2	2	-	-	-	-	-	-
Cádiz	6	4	2	-	-	2	-	2
Córdoba	1	-	1	-	-	1	-	1
Granada	10	4	6	-	-	6	-	6
Huelva	2	2	-	-	-	-	-	-
Jaén	5	1	4	-	-	4	-	4
Málaga	5	4	1	-	-	1	-	1
Sevilla	22	11	5	-	-	5	6	11
Aragón	**25**	**4**	**19**	**-**	**-**	**19**	**2**	**21**
Huesca	2	-	2	-	-	2	-	2
Teruel	4	4	-	-	-	-	-	-
Zaragoza	19	-	17	-	-	17	2	19
Asturias	**16**	**8**	**8**	**-**	**-**	**8**	**-**	**8**
Baleares	**15**	**3**	**12**	**-**	**-**	**12**	**-**	**12**
Canarias	**29**	**12**	**17**	**-**	**-**	**17**	**-**	**17**
Las Palmas	7	-	7	-	-	7	-	7
Santa Cruz de Tenerife	22	12	10	-	-	10	-	10
Cantabria	**5**	**1**	**4**	**-**	**-**	**4**	**-**	**4**
Castilla-La Mancha	**41**	**29**	**12**	**-**	**-**	**12**	**-**	**12**
Albacete	12	11	1	-	-	1	-	1
Ciudad Real	8	7	1	-	-	1	-	1
Cuenca	11	11	-	-	-	-	-	-
Guadalajara	-	-	-	-	-	-	-	-
Toledo	10	-	10	-	-	10	-	10
Castilla y León	**36**	**25**	**10**	**-**	**-**	**10**	**1**	**11**
Avila	7	-	7	-	-	7	-	7
Burgos	1	-	1	-	-	1	-	1
León	9	9	-	-	-	-	-	-
Palencia	5	4	-	-	-	-	1	1
Salamanca	1	-	1	-	-	1	-	1
Segovia	1	1	-	-	-	-	-	-
Soria	4	4	-	-	-	-	-	-
Valladolid	5	4	1	-	-	1	-	1
Zamora	3	3	-	-	-	-	-	-
Cataluña	**167**	**45**	**-**	**116**	**-**	**116**	**6**	**122**
Barcelona	137	39	-	92	-	92	6	98
Gerona	9	6	-	3	-	3	-	3
Lérida	4	-	-	4	-	4	-	4
Tarragona	17	-	-	17	-	17	-	17
Comunidad Valenciana	**71**	**45**	**25**	**-**	**-**	**25**	**1**	**26**
Alicante	3	2	1	-	-	1	-	1
Castellón	11	7	4	-	-	4	-	4
Valencia	57	36	20	-	-	20	1	21
Extremadura	**9**	**6**	**3**	**-**	**-**	**3**	**-**	**3**
Badajoz	9	6	3	-	-	3	-	3
Cáceres	-	-	-	-	-	-	-	-
Galicia	**42**	**27**	**11**	**-**	**-**	**11**	**4**	**15**
La Coruña	25	15	6	-	-	6	4	10
Lugo	7	7	-	-	-	-	-	-
Orense	-	-	-	-	-	-	-	-
Pontevedra	10	5	5	-	-	5	-	5
La Rioja	**1**	**-**	**1**	**-**	**-**	**1**	**-**	**1**
Madrid	**189**	**125**	**59**	**-**	**-**	**59**	**5**	**64**
Murcia	**1**	**1**	**-**	**-**	**-**	**-**	**-**	**-**
Navarra	**4**	**4**	**-**	**-**	**-**	**-**	**-**	**-**
País Vasco	**38**	**38**	**-**	**-**	**-**	**-**	**-**	**-**
Alava	10	10	-	-	-	-	-	-
Guipúzcoa	18	18	-	-	-	-	-	-
Vizcaya	10	10	-	-	-	-	-	-
Ceuta y Melilla	**1**	**1**	**-**	**-**	**-**	**-**	**-**	**-**
Ceuta	1	1	-	-	-	-	-	-
Melilla	-	-	-	-	-	-	-	-

43. UNIDADES, POR TITULARIDAD. EDUCACION BASICA.

COMUNIDADES AUTONOMAS Y PROVINCIAS	TOTAL	PUBLICA	PRIVADA					
			Con Concierto				Sin Concierto	Total
			General	Sing.	Otros	Total		
TOTAL GENERAL	**2.938**	**1.619**	**861**	**319**	**3**	**1.183**	**136**	**1.319**
Andalucía	**488**	**239**	**174**	**-**	**-**	**174**	**75**	**249**
Almería	24	22	2	-	-	2	-	2
Cádiz	57	31	20	-	-	20	6	26
Córdoba	39	14	19	-	-	19	6	25
Granada	80	20	39	-	-	39	21	60
Huelva	16	8	4	-	-	4	4	8
Jaén	24	10	14	-	-	14	-	14
Málaga	94	51	35	-	-	35	8	43
Sevilla	154	83	41	-	-	41	30	71
Aragón	**74**	**22**	**49**	**-**	**-**	**49**	**3**	**52**
Huesca	2	2	-	-	-	-	-	-
Teruel	16	16	-	-	-	-	-	-
Zaragoza	56	4	49	-	-	49	3	52
Asturias	**64**	**3**	**61**	**-**	**-**	**61**	**-**	**61**
Baleares	**57**	**12**	**45**	**-**	**-**	**45**	**-**	**45**
Canarias	**153**	**92**	**61**	**-**	**-**	**61**	**-**	**61**
Las Palmas	103	78	25	-	-	25	-	25
Santa Cruz de Tenerife	50	14	36	-	-	36	-	36
Cantabria	**69**	**31**	**38**	**-**	**-**	**38**	**-**	**38**
Castilla-La Mancha	**98**	**70**	**26**	**-**	**2**	**28**	**-**	**28**
Albacete	34	27	7	-	-	7	-	7
Ciudad Real	26	22	2	-	2	4	-	4
Cuenca	-	-	-	-	-	-	-	-
Guadalajara	13	13	-	-	-	-	-	-
Toledo	25	8	17	-	-	17	-	17
Castilla y León	**210**	**120**	**88**	**-**	**1**	**89**	**1**	**90**
Avila	13	-	13	-	-	13	-	13
Burgos	16	13	3	-	-	3	-	3
León	56	46	9	-	1	10	-	10
Palencia	14	13	-	-	-	-	1	1
Salamanca	40	35	5	-	-	5	-	5
Segovia	17	3	14	-	-	14	-	14
Soria	4	4	-	-	-	-	-	-
Valladolid	49	5	44	-	-	44	-	44
Zamora	1	1	-	-	-	-	-	-
Cataluña	**468**	**134**	**-**	**319**	**-**	**319**	**15**	**334**
Barcelona	364	71	-	278	-	278	15	293
Gerona	35	30	-	5	-	5	-	5
Lérida	25	13	-	12	-	12	-	12
Tarragona	44	20	-	24	-	24	-	24
Comunidad Valenciana	**249**	**177**	**67**	**-**	**-**	**67**	**5**	**72**
Alicante	51	29	22	-	-	22	-	22
Castellón	29	23	6	-	-	6	-	6
Valencia	**169**	**125**	**39**	-	-	39	5	**44**
Extremadura	**79**	**51**	**28**	**-**	**-**	**28**	**-**	**28**
Badajoz	58	30	28	-	-	28	-	28
Cáceres	21	21	-	-	-	-	-	-
Galicia	**190**	**134**	**35**	**-**	**-**	**35**	**21**	**56**
La Coruña	76	50	19	-	-	19	7	26
Lugo	18	18	-	-	-	-	-	-
Orense	18	18	-	-	-	-	-	-
Pontevedra	78	48	16	-	-	16	14	30
La Rioja	**27**	**20**	**7**	**-**	**-**	**7**	**-**	**7**
Madrid	**401**	**226**	**159**	**-**	**-**	**159**	**16**	**175**
Murcia	**98**	**94**	**4**	**-**	**-**	**4**	**-**	**4**
Navarra	**38**	**19**	**19**	**-**	**-**	**19**	**-**	**19**
País Vasco	**171**	**171**	**-**	**-**	**-**	**-**	**-**	**-**
Alava	22	22	-	-	-	-	-	-
Guipúzcoa	71	71	-	-	-	-	-	-
Vizcaya	78	78	-	-	-	-	-	-
Ceuta y Melilla	**4**	**4**	**-**	**-**	**-**	**-**	**-**	**-**
Ceuta	4	4	-	-	-	-	-	-
Melilla	-	-	-	-	-	-	-	-

44. UNIDADES, POR TITULARIDAD. FORMACION PROFESIONAL.

COMUNIDADES AUTONOMAS Y PROVINCIAS	TOTAL	PUBLICA	PRIVADA					
			Con Concierto				Sin Concierto	Total
			General	Sing.	Otros	Total		
TOTAL GENERAL	**482**	**285**	**116**	**53**	**–**	**169**	**28**	**197**
Andalucía	**36**	**16**	**17**	**–**	**–**	**17**	**3**	**20**
Almería	–	–	–	–	–	–	–	–
Cádiz	–	–	–	–	–	–	–	–
Córdoba	7	–	7	–	–	7	–	7
Granada	13	6	4	–	–	4	3	7
Huelva	2	2	–	–	–	–	–	–
Jaén	–	–	–	–	–	–	–	–
Málaga	12	6	6	–	–	6	–	6
Sevilla	2	2	–	–	–	–	–	–
Aragón	**7**	**3**	**1**	**–**	**–**	**1**	**3**	**4**
Huesca	–	–	–	–	–	–	–	–
Teruel	1	1	–	–	–	–	–	–
Zaragoza	6	2	1	–	–	1	3	4
Asturias	**15**	**5**	**10**	**–**	**–**	**10**	**–**	**10**
Baleares	**6**	**–**	**6**	**–**	**–**	**6**	**–**	**6**
Canarias	**7**	**–**	**7**	**–**	**–**	**7**	**–**	**7**
Las Palmas	7	–	7	–	–	7	–	7
Santa Cruz de Tenerife	–	–	–	–	–	–	–	–
Cantabria	**2**	**–**	**2**	**–**	**–**	**2**	**–**	**2**
Castilla-La Mancha	**19**	**17**	**2**	**–**	**–**	**2**	**–**	**2**
Albacete	6	5	1	–	–	1	–	1
Ciudad Real	5	5	–	–	–	–	–	–
Cuenca	4	4	–	–	–	–	–	–
Guadalajara	3	3	–	–	–	–	–	–
Toledo	1	–	1	–	–	1	–	1
Castilla y León	**26**	**12**	**14**	**–**	**–**	**14**	**–**	**14**
Avila	3	–	3	–	–	3	–	3
Burgos	2	2	–	–	–	–	–	–
León	4	–	4	–	–	4	–	4
Palencia	–	–	–	–	–	–	–	–
Salamanca	–	–	–	–	–	–	–	–
Segovia	–	–	–	–	–	–	–	–
Soria	2	2	–	–	–	–	–	–
Valladolid	15	8	7	–	–	7	–	7
Zamora	–	–	–	–	–	–	–	–
Cataluña	**99**	**35**	**–**	**53**	**–**	**53**	**11**	**64**
Barcelona	77	22	–	44	–	44	11	55
Gerona	10	7	–	3	–	3	–	3
Lérida	4	–	–	4	–	4	–	4
Tarragona	8	6	–	2	–	2	–	2
Comunidad Valenciana	**36**	**34**	**2**	**–**	**–**	**2**	**–**	**2**
Alicante	10	10	–	–	–	–	–	–
Castellón	1	–	1	–	–	1	–	1
Valencia	25	24	1	–	–	1	–	1
Extremadura	**20**	**20**	**–**	**–**	**–**	**–**	**–**	**–**
Badajoz	6	6	–	–	–	–	–	–
Cáceres	14	14	–	–	–	–	–	–
Galicia	**13**	**5**	**4**	**–**	**–**	**4**	**4**	**8**
La Coruña	13	5	4	–	–	4	4	8
Lugo	–	–	–	–	–	–	–	–
Orense	–	–	–	–	–	–	–	–
Pontevedra	–	–	–	–	–	–	–	–
La Rioja	**5**	**3**	**2**	**–**	**–**	**2**	**–**	**2**
Madrid	**102**	**53**	**42**	**–**	**–**	**42**	**7**	**49**
Murcia	**1**	**1**	**–**	**–**	**–**	**–**	**–**	**–**
Navarra	**7**	**–**	**7**	**–**	**–**	**7**	**–**	**7**
País Vasco	**61**	**61**	**–**	**–**	**–**	**–**	**–**	**–**
Alava	8	8	–	–	–	–	–	–
Guipúzcoa	45	45	–	–	–	–	–	–
Vizcaya	8	8	–	–	–	–	–	–
Ceuta y Melilla	**–**	**–**	**–**	**–**	**–**	**–**	**–**	**–**
Ceuta	–	–	–	–	–	–	–	–
Melilla	–	–	–	–	–	–	–	–

45. UNIDADES, POR TITULARIDAD. OTRAS ENSEÑANZAS.

COMUNIDADES AUTONOMAS Y PROVINCIAS	TOTAL	PUBLICA	PRIVADA					
			Con Concierto				Sin Concierto	Total
			General	Sing.	Otros	Total		
TOTAL GENERAL	**525**	**270**	**117**	**82**	**7**	**206**	**49**	**255**
Andalucía	–	–	–	–	–	–	–	–
Almería	–	–	–	–	–	–	–	–
Cádiz	–	–	–	–	–	–	–	–
Córdoba	–	–	–	–	–	–	–	–
Granada	–	–	–	–	–	–	–	–
Huelva	–	–	–	–	–	–	–	–
Jaén	–	–	–	–	–	–	–	–
Málaga	–	–	–	–	–	–	–	–
Sevilla	–	–	–	–	–	–	–	–
Aragón	**2**	–	–	–	–	–	**2**	**2**
Huesca	–	–	–	–	–	–	–	–
Teruel	–	–	–	–	–	–	–	–
Zaragoza	2	–	–	–	–	–	2	2
Asturias	**16**	**9**	**7**	–	–	**7**	–	**7**
Baleares	**3**	–	**3**	–	–	**3**	–	**3**
Canarias	**7**	**2**	**5**	–	–	**5**	–	**5**
Las Palmas	1	–	1	–	–	1	–	1
Santa Cruz de Tenerife	6	2	4	–	–	4	–	4
Cantabria	–	–	–	–	–	–	–	–
Castilla-La Mancha	**13**	**9**	**4**	–	–	**4**	–	**4**
Albacete	3	3	–	–	–	–	–	–
Ciudad Real	2	–	2	–	–	2	–	2
Cuenca	–	–	–	–	–	–	–	–
Guadalajara	6	6	–	–	–	–	–	–
Toledo	2	–	2	–	–	2	–	2
Castilla y León	**23**	**17**	**2**	–	**4**	**6**	–	**6**
Avila	–	–	–	–	–	–	–	–
Burgos	4	3	1	–	–	1	–	1
León	–	–	–	–	–	–	–	–
Palencia	–	–	–	–	–	–	–	–
Salamanca	–	–	–	–	–	–	–	–
Segovia	3	3	–	–	–	–	–	–
Soria	7	7	–	–	–	–	–	–
Valladolid	5	4	1	–	–	1	–	1
Zamora	4	–	–	–	4	4	–	4
Cataluña	**222**	**123**	–	**82**	–	**82**	**17**	**99**
Barcelona	201	118	–	66	–	66	17	83
Gerona	14	5	–	9	–	9	–	9
Lérida	7	–	–	7	–	7	–	7
Tarragona	–	–	–	–	–	–	–	–
Comunidad Valenciana	**59**	**48**	**9**	–	–	**9**	**2**	**11**
Alicante	35	33	–	–	–	–	2	2
Castellón	12	11	1	–	–	1	–	1
Valencia	12	4	8	–	–	8	–	8
Extremadura	**18**	**12**	**3**	–	**3**	**6**	–	**6**
Badajoz	14	11	3	–	–	3	–	3
Cáceres	4	1	–	–	3	3	–	3
Galicia	**21**	**6**	**9**	–	–	**9**	**6**	**15**
La Coruña	8	1	3	–	–	3	4	7
Lugo	–	–	–	–	–	–	–	–
Orense	4	4	–	–	–	–	–	–
Pontevedra	9	1	6	–	–	6	2	8
La Rioja	–	–	–	–	–	–	–	–
Madrid	**110**	**19**	**69**	–	–	**69**	**22**	**91**
Murcia	**3**	–	**3**	–	–	**3**	–	**3**
Navarra	**7**	**4**	**3**	–	–	**3**	–	**3**
País Vasco	**21**	**21**	–	–	–	–	–	–
Alava	2	2	–	–	–	–	–	–
Guipúzcoa	13	13	–	–	–	–	–	–
Vizcaya	6	6	–	–	–	–	–	–
Ceuta y Melilla	–	–	–	–	–	–	–	–
Ceuta	–	–	–	–	–	–	–	–
Melilla	–	–	–	–	–	–	–	–

46. PUESTOS ESCOLARES, POR TITULARIDAD. TOTAL.

COMUNIDADES AUTONOMAS Y PROVINCIAS	TOTAL	PUBLICA	PRIVADA					
			Con Concierto				Sin Concierto	Total
			General	Sing.	Otros	Total		
TOTAL GENERAL	**51.194**	**27.759**	**14.665**	**5.656**	**153**	**20.474**	**2.961**	**23.435**
Andalucía	**6.934**	**3.401**	**2.525**	–	–	**2.525**	**1.008**	**3.533**
Almería	312	288	24	–	–	24	–	24
Cádiz	756	420	264	–	–	264	72	336
Córdoba	564	168	324	–	–	324	72	396
Granada	1.236	360	588	–	–	588	288	876
Huelva	240	144	48	–	–	48	48	96
Jaén	348	132	216	–	–	216	–	216
Málaga	1.342	732	514	–	–	514	96	610
Sevilla	2.136	1.157	547	–	–	547	432	979
Aragón	**1.466**	**398**	**958**	–	–	**958**	**110**	**1.068**
Huesca	48	24	24	–	–	24	–	24
Teruel	284	284	–	–	–	–	–	–
Zaragoza	1.134	90	934	–	–	934	110	1.044
Asturias	**1.112**	**219**	**893**	–	–	**893**	–	**893**
Baleares	**910**	**180**	**730**	–	–	**730**	–	**730**
Canarias	**2.184**	**1.293**	**891**	–	–	**891**	–	**891**
Las Palmas	1.438	837	601	–	–	601	–	601
Santa Cruz de Tenerife	746	456	290	–	–	290	–	290
Cantabria	**735**	**283**	**452**	–	–	**452**	–	**452**
Castilla-La Mancha	**1.739**	**1.263**	**446**	–	**30**	**476**	–	**476**
Albacete	492	382	110	–	–	110	–	110
Ciudad Real	410	332	48	–	30	78	–	78
Cuenca	144	144	–	–	–	–	–	–
Guadalajara	282	282	–	–	–	–	–	–
Toledo	411	123	288	–	–	288	–	288
Castilla y León	**3.189**	**1.762**	**1.340**	–	**63**	**1.403**	**24**	**1.427**
Avila	232	–	232	–	–	232	–	232
Burgos	278	206	72	–	–	72	–	72
León	775	520	240	–	15	255	–	255
Palencia	172	148	–	–	–	–	24	24
Salamanca	389	340	49	–	–	49	–	49
Segovia	193	53	140	–	–	140	–	140
Soria	179	179	–	–	–	–	–	–
Valladolid	874	267	607	–	–	607	–	607
Zamora	97	49	–	–	48	48	–	48
Cataluña	**9.144**	**2.951**	–	**5.656**	–	**5.656**	**537**	**6.193**
Barcelona	7.331	2.020	–	4.774	–	4.774	537	5.311
Gerona	687	502	–	185	–	185	–	185
Lérida	401	143	–	258	–	258	–	258
Tarragona	725	286	–	439	–	439	–	439
Comunidad Valenciana	**5.125**	**3.787**	**1.233**	–	–	**1.233**	**105**	**1.338**
Alicante	1.485	1.110	345	–	–	345	30	375
Castellón	613	519	94	–	–	94	–	94
Valencia	3.027	2.158	794	–	–	794	75	869
Extremadura	**1.459**	**1.002**	**397**	–	**60**	**457**	–	**457**
Badajoz	936	539	397	–	–	397	–	397
Cáceres	523	463	–	–	60	60	–	60
Galicia	**3.008**	**1.877**	**595**	–	–	**595**	**536**	**1.131**
La Coruña	1.316	763	328	–	–	328	225	553
Lugo	295	295	–	–	–	–	–	–
Orense	227	227	–	–	–	–	–	–
Pontevedra	1.170	592	267	–	–	267	311	578
La Rioja	**347**	**245**	**102**	–	–	**102**	–	**102**
Madrid	**8.270**	**4.146**	**3.483**	–	–	**3.483**	**641**	**4.124**
Murcia	**1.005**	**897**	**108**	–	–	**108**	–	**108**
Navarra	**827**	**315**	**512**	–	–	**512**	–	**512**
País Vasco	**3.656**	**3.656**	–	–	–	–	–	–
Alava	425	425	–	–	–	–	–	–
Guipúzcoa	1.305	1.305	–	–	–	–	–	–
Vizcaya	1.926	1926	–	–	–	–	–	–
Ceuta y Melilla	**84**	**84**	–	–	–	–	–	–
Ceuta	–	–	–	–	–	–	–	–
Melilla	84	84	–	–	–	–	–	–

47. PUESTOS ESCOLARES, POR TITULARIDAD
PREESCOLAR.

COMUNIDADES AUTONOMAS Y PROVINCIAS	TOTAL	PUBLICA	PRIVADA					
			Con Concierto				Sin Concierto	Total
			General	Sing.	Otros	Total		
TOTAL GENERAL	**7.352**	**4.121**	**1.939**	**1.013**	**-**	**2.952**	**279**	**3.231**
Andalucía	**639**	**337**	**228**	**-**	**-**	**228**	**74**	**302**
Almería	24	24	-	-	-	-	-	-
Cádiz	72	48	24	-	-	24	-	24
Córdoba	12	-	12	-	-	12	-	12
Granada	120	48	72	-	-	72	-	72
Huelva	24	24	-	-	-	-	-	-
Jaén	60	12	48	-	-	48	-	48
Málaga	60	48	12	-	-	12	-	12
Sevilla	267	133	60	-	-	60	74	134
Aragón	**335**	**70**	**240**	**-**	**-**	**240**	**25**	**265**
Huesca	24	-	24	-	-	24	-	24
Teruel	70	70	-	-	-	-	-	-
Zaragoza	241	-	216	-	-	216	25	241
Asturias	**127**	**56**	**71**	**-**	**-**	**71**	**-**	**71**
Baleares	**156**	**36**	**120**	**-**	**-**	**120**	**-**	**120**
Canarias	**212**	**142**	**70**	**-**	**-**	**70**	**-**	**70**
Las Palmas	60	-	60	-	-	60	-	60
Santa Cruz de Tenerife	152	142	10	-	-	10	-	10
Cantabria	**36**	**6**	**30**	**-**	**-**	**30**	**-**	**30**
Castilla-La Mancha	**403**	**304**	**99**	**-**	**-**	**99**	**-**	**99**
Albacete	115	105	10	-	-	10	-	10
Ciudad Real	102	90	12	-	-	12	-	12
Cuenca	109	109	-	-	-	-	-	-
Guadalajara	-	-	-	-	-	-	-	-
Toledo	77	-	77	-	-	77	-	77
Castilla y León	**367**	**246**	**109**	**-**	**-**	**109**	**12**	**121**
Avila	70	-	70	-	-	70	-	70
Burgos	12	-	12	-	-	12	-	12
León	96	96	-	-	-	-	-	-
Palencia	60	48	-	-	-	-	12	12
Salamanca	7	-	7	-	-	7	-	7
Segovia	9	9	-	-	-	-	-	-
Soria	24	24	-	-	-	-	-	-
Valladolid	53	33	20	-	-	20	-	20
Zamora	36	36	-	-	-	-	-	
Cataluña	**1.408**	**341**	**-**	**1.013**	**-**	**1.013**	**54**	**1.067**
Barcelona	1.129	294	-	781	-	781	54	835
Gerona	62	47	-	15	-	15	-	15
Lérida	40	-	-	40	-	40	-	40
Tarragona	177	-	-	177	-	177	-	177
Comunidad Valenciana	**858**	**578**	**265**	**-**	**-**	**265**	**15**	**280**
Alicante	45	**30**	**15**	-	-	15	-	15
Castellón	**91**	**65**	26	-	-	26	-	**26**
Valencia	**722**	**483**	224	-	-	224	15	**239**
Extremadura	**68**	**45**	**23**	**-**	**-**	**23**	**-**	**23**
Badajoz	68	45	23	-	-	**23**	-	**23**
Cáceres	-	-	-	-	-	-	-	-
Galicia	**456**	**303**	**111**	**-**	**-**	**111**	**42**	**153**
La Coruña	281	178	**61**	-	-	**61**	**42**	**103**
Lugo	90	90	-	-	-	-	-	-
Orense	-	-	-	-	-	-	-	-
Pontevedra	85	35	**50**	-	-	**50**	-	**50**
La Rioja	**8**	**-**	**8**	**-**	**-**	**8**	**-**	**8**
Madrid	**1.806**	**1.184**	**565**	**-**	**-**	**565**	**57**	**622**
Murcia	**4**	**4**	**-**	**-**	**-**	**-**	**-**	**-**
Navarra	**60**	**60**	**-**	**-**	**-**	**-**	**-**	**-**
País Vasco	**397**	**397**	**-**	**-**	**-**	**-**	**-**	**-**
Alava	102	102	-	-	-	-	-	-
Guipúzcoa	145	145	-	-	-	-	-	-
Vizcaya	150	150	-	-	-	-	-	-
Ceuta y Melilla	**12**	**12**	**-**	**-**	**-**	**-**	**-**	**-**
Ceuta	12	12	-	-	-	-	-	-
Melilla	-	-	-	-	-	-	-	-

48. PUESTOS ESCOLARES, POR TITULARIDAD. EDUCACION BASICA.

COMUNIDADES AUTONOMAS Y PROVINCIAS	TOTAL	PUBLICA	PRIVADA					
			Con Concierto				Sin Concierto	Total
			General	Sing.	Otros	Total		
TOTAL GENERAL	**32.714**	**17.721**	**9.951**	**3.303**	**45**	**13.299**	**1.694**	**14.993**
Andalucía	**5.863**	**2.872**	**2.093**	–	–	**2.093**	**898**	**2.991**
Almería	288	264	24	–	–	24	–	24
Cádiz	684	372	240	–	–	240	72	312
Córdoba	468	168	228	–	–	228	72	300
Granada	960	240	468	–	–	468	252	720
Huelva	192	96	48	–	–	48	48	96
Jaén	288	120	168	–	–	168	–	168
Málaga	1.138	612	430	–	–	430	96	526
Sevilla	1.845	1.000	487	–	–	487	358	845
Aragón	**1.024**	**286**	**703**	–	–	**703**	**35**	**738**
Huesca	24	24	–	–	–	–	–	–
Teruel	202	202	–	–	–	–	–	–
Zaragoza	798	60	703	–	–	703	35	738
Asturias	**654**	**34**	**620**	–	–	**620**	–	**620**
Baleares	**642**	**144**	**498**	–	–	**498**	–	**498**
Canarias	**1.703**	**1.127**	**576**	–	–	**576**	–	**576**
Las Palmas	1.193	837	356	–	–	356	–	356
Santa Cruz de Tenerife	510	290	220	–	–	220	–	220
Cantabria	**682**	**277**	**405**	–	–	**405**	–	**405**
Castilla-La Mancha	**952**	**647**	**275**	–	**30**	**305**	–	**305**
Albacete	266	186	80	–	–	80	–	80
Ciudad Real	232	182	20	–	30	50	–	50
Cuenca	–	–	–	–	–	–	–	–
Guadalajara	156	156	–	–	–	–	–	–
Toledo	298	123	175	–	–	175	–	175
Castilla y León	**2.102**	**1.119**	**956**	–	**15**	**971**	**12**	**983**
Avila	126	–	126	–	–	126	–	126
Burgos	180	140	40	–	–	40	–	40
León	559	424	120	–	15	135	–	135
Palencia	112	100	–	–	–	–	12	12
Salamanca	382	340	42	–	–	42	–	42
Segovia	162	22	140	–	–	140	–	140
Soria	31	31	–	–	–	–	–	–
Valladolid	537	49	488	–	–	488	–	488
Zamora	13	13	–	–	–	–	–	–
Cataluña	**4.708**	**1.259**	–	**3.303**	–	**3.303**	**146**	**3.449**
Barcelona	3.638	596	–	2.896	–	2.896	146	3.042
Gerona	374	324	–	50	–	50	–	50
Lérida	259	143	–	116	–	116	–	116
Tarragona	437	196	–	241	–	241	–	241
Comunidad Valenciana	**2.925**	**2.017**	**848**	–	–	**848**	**60**	**908**
Alicante	765	435	330	–	–	330	–	330
Castellón	373	321	52	–	–	52	–	52
Valencia	1.787	1.261	466	–	–	466	60	526
Extremadura	**842**	**526**	**316**	–	–	**316**	–	**316**
Badajoz	588	272	316	–	–	316	–	316
Cáceres	254	254	–	–	–	–	–	–
Galicia	**2.219**	**1.464**	**378**	–	–	**378**	**377**	**755**
La Coruña	787	524	196	–	–	196	67	263
Lugo	205	205	–	–	–	–	–	–
Orense	179	179	–	–	–	–	–	–
Pontevedra	1.048	556	182	–	–	182	310	492
La Rioja	**270**	**200**	**70**	–	–	**70**	–	**70**
Madrid	**4.113**	**2.114**	**1.833**	–	–	**1.833**	**166**	**1.999**
Murcia	**926**	**878**	**48**	–	–	**48**	–	**48**
Navarra	**567**	**235**	**332**	–	–	**332**	–	**332**
País Vasco	**2.450**	**2.450**	–	–	–	–	–	–
Alava	207	207	–	–	–	–	–	–
Guipúzcoa	657	657	–	–	–	–	–	–
Vizcaya	1.586	1.586	–	–	–	–	–	–
Ceuta y Melilla	**72**	**72**	–	–	–	–	–	–
Ceuta	72	72	–	–	–	–	–	–
Melilla	–	–	–	–	–	–	–	–

49. PUESTOS ESCOLARES, POR TITULARIDAD. FORMACION PROFESIONAL.

COMUNIDADES AUTONOMAS Y PROVINCIAS	TOTAL	PUBLICA	PRIVADA					
			Con Concierto				Sin Concierto	Total
			General	Sing.	Otros	Total		
TOTAL GENERAL	**5.632**	**3.133**	**1.558**	**601**	**-**	**2.159**	**340**	**2.499**
Andalucía	**432**	**192**	**204**	**-**	**-**	**204**	**36**	**240**
Almería	-	-	-	-	-	-	-	-
Cádiz	-	-	-	-	-	-	-	-
Córdoba	84	-	84	-	-	84	-	84
Granada	156	72	48	-	-	48	36	84
Huelva	24	24	-	-	-	-	-	-
Jaén	-	-	-	-	-	-	-	-
Málaga	144	72	72	-	-	72	-	72
Sevilla	24	24	-	-	-	-	-	-
Aragón	**77**	**42**	**15**	**-**	**-**	**15**	**20**	**35**
Huesca	-	-	-	-	-	-	-	-
Teruel	12	12	-	-	-	-	-	-
Zaragoza	65	30	15	-	-	15	20	35
Asturias	**186**	**68**	**118**	**-**	**-**	**118**	**-**	**118**
Baleares	**90**	**-**	**90**	**-**	**-**	**90**	**-**	**90**
Canarias	**170**	**-**	**170**	**-**	**-**	**170**	**-**	**170**
Las Palmas	170	-	170	-	-	170	-	170
Santa Cruz de Tenerife	-	-	-	-	-	-	-	-
Cantabria	**17**	**-**	**17**	**-**	**-**	**17**	**-**	**17**
Castilla-La Mancha	**227**	**192**	**35**	**-**	**-**	**35**	**-**	**35**
Albacete	81	61	20	-	-	20	-	20
Ciudad Real	60	60	-	-	-	-	-	-
Cuenca	35	35	-	-	-	-	-	-
Guadalajara	36	36	-	-	-	-	-	-
Toledo	15	-	15	-	-	15	-	15
Castilla y León	**373**	**129**	**244**	**-**	**-**	**244**	**-**	**244**
Avila	36	-	36	-	-	36	-	36
Burgos	30	30	-	-	-	-	-	-
León	120	-	120	-	-	120	-	120
Palencia	-	-	-	-	-	-	-	-
Salamanca	-	-	-	-	-	-	-	-
Segovia	-	-	-	-	-	-	-	-
Soria	14	14	-	-	-	-	-	-
Valladolid	173	85	88	-	-	88	-	88
Zamora	-	-	-	-	-	-	-	-
Cataluña	**1.099**	**374**	**-**	**601**	**-**	**601**	**124**	**725**
Barcelona	838	213	-	501	-	501	124	625
Gerona	110	71	-	39	-	39	-	39
Lérida	40	-	-	40	-	40	-	40
Tarragona	111	90	-	21	-	21	-	21
Comunidad Valenciana	**556**	**535**	**21**	**-**	**-**	**21**	**-**	**21**
Alicante	150	150	-	-	-	-	-	-
Castellón	8	-	8	-	-	8	-	8
Valencia	398	385	13	-	-	13	-	13
Extremadura	**246**	**246**	**-**	**-**	**-**	**-**	**-**	**-**
Badajoz	87	87	-	-	-	-	-	-
Cáceres	159	159	-	-	-	-	-	-
Galicia	**162**	**60**	**42**	**-**	**-**	**42**	**60**	**102**
La Coruña	162	60	42	-	-	42	60	102
Lugo	-	-	-	-	-	-	-	-
Orense	-	-	-	-	-	-	-	-
Pontevedra	-	-	-	-	-	-	-	-
La Rioja	**69**	**45**	**24**	**-**	**-**	**24**	**-**	**24**
Madrid	**1.249**	**691**	**458**	**-**	**-**	**458**	**100**	**558**
Murcia	**15**	**15**	**-**	**-**	**-**	**-**	**-**	**-**
Navarra	**120**	**-**	**120**	**-**	**-**	**120**	**-**	**120**
País Vasco	**544**	**544**	**-**	**-**	**-**	**-**	**-**	**-**
Alava	99	99	-	-	-	-	-	-
Guipúzcoa	355	355	-	-	-	-	-	-
Vizcaya	90	90	-	-	-	-	-	-
Ceuta y Melilla	**-**	**-**	**-**	**-**	**-**	**-**	**-**	**-**
Ceuta	-	-	-	-	-	-	-	-
Melilla	-	-	-	-	-	-	-	-

50. PUESTOS ESCOLARES, POR TITULARIDAD. OTRAS ENSEÑANZAS.

COMUNIDADES AUTONOMAS Y PROVINCIAS	TOTAL	PUBLICA	PRIVADA					
			Con Concierto				Sin Concierto	Total
			General	Sing.	Otros	Total		
TOTAL GENERAL	**5.496**	**2.784**	**1.217**	**739**	**108**	**2.064**	**648**	**2.712**
Andalucía	–	–	–	–	–	–	–	–
Almería	–	–	–	–	–	–	–	–
Cádiz	–	–	–	–	–	–	–	–
Córdoba	–	–	–	–	–	–	–	–
Granada	–	–	–	–	–	–	–	–
Huelva	–	–	–	–	–	–	–	–
Jaén	–	–	–	–	–	–	–	–
Málaga	–	–	–	–	–	–	–	–
Sevilla	–	–	–	–	–	–	–	–
Aragón	**30**	–	–	–	–	–	**30**	**30**
Huesca	–	–	–	–	–	–	–	–
Teruel	–	–	–	–	–	–	–	–
Zaragoza	30	–	–	–	–	–	30	30
Asturias	**145**	**61**	**84**	–	–	**84**	–	**84**
Baleares	**22**	–	**22**	–	–	**22**	–	**22**
Canarias	**99**	**24**	**75**	–	–	**75**	–	**75**
Las Palmas	15	–	15	–	–	15	–	15
Santa Cruz de Tenerife	84	24	60	–	–	60	–	60
Cantabria	–	–	–	–	–	–	–	–
Castilla-La Mancha	**157**	**120**	**37**	–	–	**37**	–	**37**
Albacete	30	30	–	–	–	–	–	–
Ciudad Real	16	–	16	–	–	16	–	16
Cuenca	–	–	–	–	–	–	–	–
Guadalajara	90	90	–	–	–	–	–	–
Toledo	21	–	21	–	–	21	–	21
Castilla y León	**347**	**268**	**31**	–	**48**	**79**	–	**79**
Avila	–	–	–	–	–	–	–	–
Burgos	56	36	20	–	–	20	–	20
León	–	–	–	–	–	–	–	–
Palencia	–	–	–	–	–	–	–	–
Salamanca	–	–	–	–	–	–	–	–
Segovia	22	22	–	–	–	–	–	–
Soria	110	110	–	–	–	–	–	–
Valladolid	111	100	11	–	–	11	–	11
Zamora	48	–	–	–	48	48	–	48
Cataluña	**1.929**	**977**	–	**739**	–	**739**	**213**	**952**
Barcelona	1.726	917	–	596	–	596	213	809
Gerona	141	60	–	81	–	81	–	81
Lérida	62	–	–	62	–	62	–	62
Tarragona	–	–	–	–	–	–	–	–
Comunidad Valenciana	**786**	**657**	**99**	–	–	**99**	**30**	**129**
Alicante	525	495	–	–	–	–	30	30
Castellón	141	133	8	–	–	8	–	8
Valencia	120	29	91	–	–	91	–	91
Extremadura	**303**	**185**	**58**	–	**60**	**118**	–	**118**
Badajoz	193	135	58	–	–	58	–	58
Cáceres	110	50	–	–	60	60	–	60
Galicia	**171**	**50**	**64**	–	–	**64**	**57**	**121**
La Coruña	86	1	29	–	–	29	56	85
Lugo	–	–	–	–	–	–	–	–
Orense	48	48	–	–	–	–	–	–
Pontevedra	37	1	35	–	–	35	1	36
La Rioja	–	–	–	–	–	–	–	–
Madrid	**1.102**	**157**	**627**	–	–	**627**	**318**	**945**
Murcia	**60**	–	**60**	–	–	**60**	–	**60**
Navarra	**80**	**20**	**60**	–	–	**60**	–	**60**
País Vasco	**265**	**265**	–	–	–	–	–	–
Alava	17	17	–	–	–	–	–	–
Guipúzcoa	148	148	–	–	–	–	–	–
Vizcaya	100	100	–	–	–	–	–	–
Ceuta y Melilla	–	–	–	–	–	–	–	–
Ceuta	–	–	–	–	–	–	–	–
Melilla	–	–	–	–	–	–	–	–

51. PROFESORADO, POR TITULARIDAD. TOTAL.

COMUNIDADES AUTONOMAS Y PROVINCIAS	TOTAL	PUBLICA	PRIVADA					
			Con Concierto				Sin Concierto	Total
			General	Singular	Otros	Total		
TOTAL GENERAL	**5.117**	**2.831**	**1.390**	**618**	**10**	**2.018**	**268**	**2.286**
Andalucía	**706**	**375**	**234**	**–**	**–**	**234**	**97**	**331**
Almería	39	37	2	–	–	2	–	2
Cádiz	91	52	32	–	–	32	7	39
Córdoba	49	17	25	–	–	25	7	32
Granada	131	41	61	–	–	61	29	90
Huelva	25	14	6	–	–	6	5	11
Jaén	31	12	19	–	–	19	–	19
Málaga	134	86	40	–	–	40	8	48
Sevilla	206	116	49	–	–	49	41	90
Aragón	**115**	**30**	**74**	**–**	**–**	**74**	**11**	**85**
Huesca	4	2	2	–	–	2	–	2
Teruel	22	22	–	–	–	–	–	–
Zaragoza	89	6	72	–	–	72	11	83
Asturias	**133**	**44**	**89**	**–**	**–**	**89**	**–**	**89**
Baleares	**87**	**15**	**72**	**–**	**–**	**72**	**–**	**72**
Canarias	**168**	**99**	**69**	**–**	**–**	**69**	**–**	**69**
Las Palmas	116	72	44	–	–	44	–	44
Santa Cruz de Tenerife	52	27	25	–	–	25	–	25
Cantabria	**77**	**32**	**45**	**–**	**–**	**45**	**–**	**45**
Castilla-La Mancha	**179**	**127**	**50**	**–**	**2**	**52**	**–**	**52**
Albacete	55	46	9	–	–	9	–	9
Ciudad Real	45	33	10	–	2	12	–	12
Cuenca	15	15	–	–	–	–	–	–
Guadalajara	25	25	–	–	–	–	–	–
Toledo	39	8	31	–	–	31	–	31
Castilla-León	**307**	**181**	**119**	**–**	**5**	**124**	**2**	**126**
Avila	26	–	26	–	–	26	–	26
Burgos	23	18	5	–	–	5	–	5
León	69	55	13	–	1	14	–	14
Palencia	20	18	–	–	–	–	2	2
Salamanca	41	35	6	–	–	6	–	6
Segovia	22	9	13	–	–	13	–	13
Soria	21	21	–	–	–	–	–	–
Valladolid	77	21	56	–	–	56	–	56
Zamora	8	4	–	–	4	4	–	4
Cataluña	**1.041**	**362**	**–**	**618**	**–**	**618**	**61**	**679**
Barcelona	862	274	–	527	–	527	61	588
Gerona	70	49	–	21	–	21	–	21
Lérida	40	13	–	27	–	27	–	27
Tarragona	69	26	–	43	–	43	–	43
Comunidad Valenciana	**442**	**324**	**109**	**–**	**–**	**109**	**9**	**118**
Alicante	111	84	24	–	–	24	3	27
Castellón	55	42	13	–	–	13	–	13
Valencia	276	198	72	–	–	72	6	78
Extremadura	**174**	**135**	**36**	**–**	**3**	**39**	**–**	**39**
Badajoz	133	97	36	–	–	36	–	36
Cáceres	41	38	–	–	3	3	–	3
Galicia	**294**	**183**	**77**	**–**	**–**	**77**	**34**	**111**
La Coruña	127	74	39	–	–	39	14	53
Lugo	25	25	–	–	–	–	–	–
Orense	23	23	–	–	–	–	–	–
Pontevedra	119	61	38	–	–	38	20	58
La Rioja	**35**	**24**	**11**	**–**	**–**	**11**	**–**	**11**
Madrid	**898**	**476**	**368**	**–**	**–**	**368**	**54**	**422**
Murcia	**118**	**111**	**7**	**–**	**–**	**7**	**–**	**7**
Navarra	**60**	**30**	**30**	**–**	**–**	**30**	**–**	**30**
País Vasco	**278**	**278**	**–**	**–**	**–**	**–**	**–**	**–**
Alava	42	42	–	–	–	–	–	–
Guipúzcoa	142	142	–	–	–	–	–	–
Vizcaya	94	94	–	–	–	–	–	–
Ceuta y Melilla	**5**	**5**	**–**	**–**	**–**	**–**	**–**	**–**
Ceuta	5	5	–	–	–	–	–	–
Melilla	–	–	–	–	–	–	–	–

52. PROFESORADO, POR TITULARIDAD. MUJERES.

COMUNIDADES AUTONOMAS Y PROVINCIAS	TOTAL	PUBLICA	PRIVADA					
			Con concierto				Sin concierto	TOTAL
			General	Singular	Otros	Total		
TOTAL GENERAL	**3.622**	**2.018**	**936**	**487**	**9**	**1.432**	**172**	**1.604**
Andalucía	**320**	**174**	**103**	–	–	**103**	**43**	**146**
Almería	19	18	1	–	–	1	–	1
Cádiz	43	25	15	–	–	15	3	18
Córdoba	25	8	13	–	–	13	4	17
Granada	67	22	31	–	–	31	14	45
Huelva	13	7	3	–	–	3	3	6
Jaén	16	7	9	–	–	9	–	9
Málaga	61	42	16	–	–	16	3	19
Sevilla	76	45	15	–	–	15	16	31
Aragón	**88**	**20**	**58**	–	–	**58**	**10**	**68**
Huesca	4	2	2	–	–	2	–	2
Teruel	14	14	–	–	–	–	–	–
Zaragoza	70	4	56	–	–	56	10	66
Asturias	**106**	**41**	**65**	–	–	**65**	–	**65**
Baleares	**79**	**15**	**64**	–	–	**64**	–	**64**
Canarias	**138**	**80**	**58**	–	–	**58**	–	**58**
Las Palmas	97	60	37	–	–	37	–	37
Santa Cruz de Tenerife	41	20	21	–	–	21	–	21
Cantabria	**57**	**23**	**34**	–	–	**34**	–	**34**
Castilla-La Mancha	**124**	**85**	**37**	–	**2**	**39**	–	**39**
Albacete	39	31	8	–	–	8	–	8
Ciudad Real	33	24	7	–	2	9	–	9
Cuenca	8	8	–	–	–	–	–	–
Guadalajara	19	19	–	–	–	–	–	–
Toledo	25	3	22	–	–	22	–	22
Castilla y León	**212**	**123**	**83**	–	**5**	**88**	**1**	**89**
Avila	14	–	14	–	–	14	–	14
Burgos	21	16	5	–	–	5	–	5
León	45	34	10	–	1	11	–	11
Palencia	13	12	–	–	–	–	1	1
Salamanca	26	23	3	–	–	3	–	3
Segovia	15	6	9	–	–	9	–	9
Soria	16	16	–	–	–	–	–	–
Valladolid	56	14	42	–	–	42	–	42
Zamora	6	2	–	–	4	4	–	4
Cataluña	**801**	**266**	–	**487**	–	**487**	**48**	**535**
Barcelona	658	200	–	410	–	410	48	458
Gerona	59	41	–	18	–	18	–	18
Lérida	33	10	–	23	–	23	–	23
Tarragona	51	15	–	36	–	36	–	36
Comunidad Valenciana	**320**	**238**	**73**	–	–	**73**	**9**	**82**
Alicante	72	56	13	–	–	13	3	16
Castellón	41	32	9	–	–	9	–	9
Valencia	207	150	51	–	–	51	6	57
Extremadura	**84**	**60**	**22**	–	**2**	**24**	–	**24**
Badajoz	76	54	22	–	–	22	–	22
Cáceres	8	6	–	–	2	2	–	2
Galicia	**227**	**148**	**52**	–	–	**52**	**27**	**79**
La Coruña	98	56	30	–	–	30	12	42
Lugo	24	24	–	–	–	–	–	–
Orense	16	16	–	–	–	–	–	–
Pontevedra	89	52	22	–	–	22	15	37
La Rioja	**22**	**15**	**7**	–	–	**7**	–	**7**
Madrid	**680**	**389**	**257**	–	–	**257**	**34**	**291**
Murcia	**89**	**85**	**4**	–	–	**4**	–	**4**
Navarra	**43**	**24**	**19**	–	–	**19**	–	**19**
País Vasco	**228**	**228**	–	–	–	–	–	–
Alava	36	36	–	–	–	–	–	–
Guipúzcoa	117	117	–	–	–	–	–	–
Vizcaya	75	75	–	–	–	–	–	–
Ceuta y Melilla	**4**	**4**	–	–	–	–	–	–
Ceuta	4	4	–	–	–	–	–	–
Melilla	–	–	–	–	–	–	–	–

53. PERSONAL DOCENTE Y NO DOCENTE, POR ESPECIALIDAD Y FUNCION.

(Continúa)

COMUNIDADES AUTONOMAS Y PROVINCIAS	A) DIRECCION Y PROFESORADO									
	Director	Director Pedagógico	Jefe Estudios	Secretario	Pedagogía Terapéutica	Audición y Lenguaje	Maestro de Taller	Adjunto de Taller	Música y Ritmo	Educación Física
TOTAL GENERAL	**394**	**170**	**166**	**211**	**3.444**	**531**	**297**	**214**	**67**	**146**
Andalucía	**30**	**16**	**14**	**8**	**422**	**135**	**32**	**5**	**6**	**10**
Almería	2	2	2	–	19	13	1	–	–	–
Cádiz	7	6	5	4	43	15	2	–	–	–
Córdoba	4	–	–	–	23	7	1	–	1	1
Granada	3	3	3	2	86	20	15	3	2	3
Huelva	1	1	–	–	11	10	2	–	–	–
Jaén	–	–	–	–	25	6	–	–	–	–
Málaga	3	3	2	2	80	31	10	1	–	2
Sevilla	10	1	2	–	135	33	1	1	3	4
Aragón	**9**	**6**	**3**	**4**	**98**	**4**	**8**	**1**	**–**	**3**
Huesca	2	–	–	1	2	–	1	1	–	–
Teruel	2	1	1	1	19	–	7	–	–	2
Zaragoza	5	5	2	2	77	4	–	–	–	1
Asturias	**7**	**7**	**6**	**6**	**86**	**21**	**5**	**3**	**3**	**4**
Baleares	**8**	**4**	**1**	**4**	**60**	**7**	**8**	**9**	**1**	**4**
Canarias	**19**	**2**	**6**	**11**	**116**	**19**	**7**	**19**	**–**	**–**
Las Palmas	12	1	4	7	77	15	5	17	–	–
Santa Cruz de Tenerife	7	1	2	4	39	4	2	2	–	–
Cantabria	**7**	**2**	**1**	**4**	**62**	**9**	**2**	**–**	**–**	**2**
Castilla-La Mancha	**15**	**4**	**11**	**12**	**130**	**10**	**8**	**16**	**3**	**2**
Albacete	2	–	1	1	43	2	2	5	–	1
Ciudad Real	4	1	4	4	33	4	–	3	2	–
Cuenca	1	–	1	1	9	2	–	4	–	–
Guadalajara	2	1	2	2	13	–	5	3	1	1
Toledo	6	2	3	4	32	2	1	1	–	–
Castilla y León	**19**	**12**	**12**	**14**	**217**	**31**	**12**	**24**	**3**	**10**
Avila	2	2	–	–	2	–	3	–	3	3
Burgos	1	–	–	–	17	2	–	2	–	1
León	5	4	4	5	51	12	2	6	–	3
Palencia	2	1	1	1	17	1	–	–	–	–
Salamanca	1	–	1	1	32	6	–	6	–	–
Segovia	1	1	2	2	17	2	–	–	–	–
Soria	2	–	1	1	12	2	1	2	–	–
Valladolid	3	4	2	3	61	6	1	8	–	3
Zamora	2	–	1	1	8	–	5	–	–	–
Cataluña	**78**	**52**	**18**	**34**	**755**	**94**	**51**	**10**	**14**	**47**
Barcelona	64	42	14	30	605	79	39	7	12	36
Gerona	5	5	1	3	56	7	2	2	–	6
Lérida	3	1	1	–	30	4	3	–	2	3
Tarragona	6	4	2	1	64	4	7	1	–	2
Comunidad Valenciana	**45**	**17**	**31**	**31**	**304**	**27**	**12**	**41**	**8**	**9**
Alicante	12	3	9	11	54	6	–	16	3	3
Castellón	6	5	5	4	44	–	5	8	1	3
Valencia	27	9	17	16	206	21	7	17	4	3
Extremadura	**16**	**6**	**6**	**9**	**100**	**10**	**6**	**18**	**–**	**5**
Badajoz	13	4	4	7	64	5	6	9	–	3
Cáceres	3	2	2	2	36	5	–	9	–	2
Galicia	**28**	**9**	**10**	**17**	**183**	**42**	**31**	**18**	**11**	**10**
La Coruña	10	5	3	4	86	28	15	12	3	7
Lugo	3	2	–	3	12	–	1	–	–	–
Orense	4	–	–	1	17	2	–	2	–	–
Pontevedra	11	2	7	9	68	12	15	4	8	3
La Rioja	**2**	**–**	**1**	**1**	**23**	**–**	**2**	**3**	**–**	**2**
Madrid	**74**	**25**	**31**	**39**	**595**	**59**	**67**	**46**	**15**	**25**
Murcia	**8**	**1**	**6**	**7**	**80**	**33**	**1**	**–**	**–**	**–**
Navarra	**8**	**3**	**2**	**2**	**41**	**1**	**4**	**–**	**1**	**4**
País Vasco	**20**	**4**	**7**	**8**	**168**	**29**	**41**	**1**	**2**	**9**
Alava	6	–	4	5	25	1	7	–	–	–
Guipúzcoa	11	3	3	3	69	17	26	1	1	5
Vizcaya	3	1	–	–	74	11	8	–	1	4
Ceuta y Melilla	**1**	**–**	**–**	**–**	**4**	**–**	**–**	**–**	**–**	**–**
Ceuta	1	–	–	–	4	–	–	–	–	–
Melilla	–	–	–	–	–	–	–	–	–	–

53. PERSONAL DOCENTE Y NO DOCENTE, POR ESPECIALIDAD Y FUNCION.

(Conclusión)

COMUNIDADES AUTONOMAS Y PROVINCIAS	B) PERSONAL TECNICO												C) OTRO PERSONAL		
	Pedagogo	Psicólogo	Médico	Asistente Social	ATS y D.E.	Auxiliar de Clínica	Fisioterapeuta	Terap. Ocupacional	Psicomotricista	Logopeda	Educador	Auxiliar Tec. Educ.	Administrativo	Subalterno	Otro
TOTAL GENERAL	**114**	**337**	**291**	**192**	**195**	**191**	**320**	**100**	**125**	**406**	**665**	**1.644**	**456**	**1.275**	**1.385**
Andalucía	**11**	**33**	**38**	**17**	**14**	**20**	**36**	**21**	**10**	**5**	**–**	**208**	**47**	**133**	**47**
Almería	–	3	2	1	–	2	3	–	–	–	–	8	1	3	1
Cádiz	–	1	1	1	2	–	4	11	–	–	–	21	5	13	10
Córdoba	–	3	12	3	–	–	1	–	2	1	–	14	3	10	6
Granada	1	8	5	3	1	1	12	3	3	–	–	39	10	16	5
Huelva	–	3	1	–	–	15	1	–	–	–	–	9	2	12	2
Jaén	–	1	1	1	–	–	1	–	–	–	–	9	3	8	–
Málaga	7	7	8	3	2	1	7	6	–	–	–	38	5	33	3
Sevilla	3	7	8	5	9	1	7	1	5	4	–	70	18	38	20
Aragón	**1**	**8**	**12**	**3**	**15**	**27**	**10**	**1**	**–**	**7**	**24**	**106**	**9**	**26**	**105**
Huesca	–	–	1	–	–	–	5	1	–	1	2	11	–	10	6
Teruel	–	3	5	–	13	7	–	–	–	2	2	71	4	7	81
Zaragoza	1	5	6	3	2	20	5	–	–	4	20	24	5	9	18
Asturias	**–**	**9**	**15**	**5**	**8**	**18**	**9**	**2**	**5**	**6**	**11**	**35**	**15**	**47**	**34**
Baleares	**1**	**7**	**11**	**5**	**1**	**1**	**11**	**4**	**3**	**10**	**5**	**25**	**12**	**40**	**17**
Canarias	**9**	**3**	**3**	**2**	**1**	**4**	**4**	**1**	**2**	**6**	**–**	**55**	**6**	**20**	**15**
Las Palmas	9	3	3	2	–	4	4	1	2	4	–	39	6	11	7
Santa Cruz de Tenerife	–	–	–	–	1	–	–	–	–	2	–	16	–	9	8
Cantabria	**2**	**9**	**4**	**4**	**2**	**–**	**2**	**–**	**1**	**1**	**21**	**24**	**6**	**22**	**18**
Castilla-La Mancha	**1**	**12**	**3**	**2**	**12**	**–**	**13**	**3**	**3**	**15**	**19**	**97**	**17**	**102**	**45**
Albacete	–	–	–	–	4	–	5	–	2	8	5	38	3	8	28
Ciudad Real	1	3	–	–	2	–	1	–	1	3	–	21	2	13	2
Cuenca	–	–	–	–	2	–	2	–	–	–	2	11	2	14	1
Guadalajara	–	1	1	1	3	–	1	–	–	1	11	6	3	44	2
Toledo	–	8	2	1	1	–	4	3	–	3	1	21	7	23	12
Castilla y León	**1**	**19**	**20**	**14**	**30**	**12**	**14**	**4**	**8**	**17**	**41**	**193**	**28**	**168**	**151**
Avila	–	2	3	1	4	3	–	4	3	1	11	3	3	12	5
Burgos	–	2	–	1	2	–	–	–	–	1	2	8	2	10	4
Leon	–	3	3	5	4	–	2	–	2	2	2	40	1	30	20
Palencia	–	–	–	–	2	–	1	–	–	–	2	13	1	11	2
Salamanca	–	1	3	1	1	5	2	–	2	2	–	21	3	27	1
Segovia	–	1	1	–	2	–	2	–	–	2	2	20	2	16	3
Soria	–	–	2	1	4	–	3	–	1	2	14	30	3	9	49
Valladolid	1	8	5	4	1	4	4	–	–	7	8	27	6	47	14
Zamora	–	2	3	1	10	–	–	–	–	–	–	31	7	6	53
Cataluña	**20**	**73**	**58**	**47**	**12**	**6**	**62**	**22**	**29**	**102**	**250**	**–**	**138**	**33**	**290**
Barcelona	20	64	48	39	7	6	50	18	25	83	169	–	120	28	224
Gerona	–	2	1	3	3	–	6	1	–	7	35	–	5	3	27
Lérida	–	2	4	4	1	–	2	3	1	7	18	–	5	–	15
Tarragona	–	5	5	1	1	–	4	–	3	5	28	–	8	2	24
Comunidad Valenciana	**24**	**28**	**14**	**15**	**3**	**3**	**33**	**1**	**3**	**56**	**27**	**138**	**25**	**57**	**96**
Alicante	4	3	3	3	1	1	7	–	2	12	15	45	7	12	53
Castellón	6	7	–	3	–	1	10	1	1	7	5	26	3	6	16
Valencia	14	18	11	9	2	1	16	–	–	37	7	67	15	39	27
Extremadura	**2**	**10**	**8**	**5**	**15**	**–**	**5**	**–**	**2**	**8**	**83**	**130**	**19**	**50**	**147**
Badajoz	1	9	4	3	10	–	5	–	2	5	33	93	10	42	76
Cáceres	1	1	4	2	5	–	–	–	–	3	50	37	9	8	71
Galicia	**17**	**17**	**23**	**17**	**14**	**2**	**14**	**7**	**7**	**21**	**44**	**146**	**26**	**162**	**80**
La Coruña	6	8	15	7	10	1	8	3	–	13	39	100	10	102	40
Lugo	–	–	–	1	–	–	1	–	–	1	2	4	–	5	–
Orense	–	–	–	–	–	–	1	–	–	–	–	10	–	16	1
Pontevedra	11	9	8	9	4	1	4	4	7	7	3	32	16	39	39
La Rioja	**–**	**1**	**–**	**1**	**2**	**–**	**3**	**–**	**–**	**3**	**2**	**22**	**2**	**9**	**11**
Madrid	**19**	**82**	**67**	**33**	**52**	**90**	**74**	**27**	**46**	**109**	**54**	**324**	**81**	**318**	**237**
Murcia	**–**	**1**	**1**	**–**	**3**	**–**	**8**	**–**	**2**	**12**	**7**	**45**	**4**	**22**	**7**
Navarra	**2**	**6**	**4**	**8**	**1**	**6**	**6**	**2**	**2**	**3**	**1**	**27**	**6**	**26**	**8**
País Vasco	**4**	**19**	**10**	**14**	**10**	**2**	**16**	**5**	**2**	**25**	**76**	**69**	**15**	**37**	**77**
Alava	–	4	1	5	–	–	2	1	–	5	13	22	–	14	9
Guipúzcoa	4	9	6	7	8	1	13	3	1	15	49	23	10	15	42
Vizcaya	–	6	3	2	2	1	1	1	1	5	14	24	5	8	26
Ceuta y Melilla	**–**	**–**	**–**	**–**	**–**	**–**	**–**	**–**	**–**	**–**	**–**	**–**	**–**	**3**	**–**
Ceuta	–	–	–	–	–	–	–	–	–	–	–	–	–	–	–
Melilla	–	–	–	–	–	–	–	–	–	–	–	–	–	3	–

54. ALUMNADO, POR TIPO DE MINUSVALIA. TODOS LOS CENTROS. TOTAL.

COMUNIDADES AUTONOMAS PROVINCIAS	TOTAL	Ceguera	Ambliopía	Sordera	Hipoacusia	MINUSVALIA PSIQUICA				Motórica	Perturbaciones de la personalidad	Autismo	Otras minusvalías
						Ligera	Media	Severa	Profunda				
TOTAL GENERAL	**41.406**	**491**	**384**	**2.807**	**548**	**9.239**	**13.000**	**5.769**	**1.540**	**3.365**	**2.405**	**991**	**889**
Andalucía	**5.093**	**83**	**109**	**587**	**99**	**565**	**1.638**	**1.111**	**306**	**120**	**273**	**204**	**–**
Almería	196	–	–	37	7	27	69	47	3	3	3	–	–
Cádiz	579	–	1	54	1	4	245	146	63	8	34	23	–
Córdoba	416	–	1	28	9	41	150	129	36	7	7	8	–
Granada	936	1	1	108	56	163	258	217	75	6	14	37	–
Huelva	147	2	2	–	–	24	68	32	10	1	6	2	–
Jaén	220	–	–	29	–	7	87	68	6	7	2	14	–
Málaga	998	2	5	155	9	148	372	156	41	11	55	44	–
Sevilla	1.601	78	99	176	17	151	387	316	72	77	152	76	–
Aragón	**1.133**	**1**	**1**	**119**	**2**	**296**	**305**	**134**	**38**	**88**	**103**	**25**	**21**
Huesca	66	–	–	–	–	25	7	–	–	34	–	–	–
Teruel	282	1	1	1	–	79	79	53	10	4	53	–	1
Zaragoza	785	–	–	118	2	192	219	81	28	50	50	25	20
Asturias	**1.018**	**3**	**1**	**90**	**11**	**249**	**352**	**78**	**21**	**176**	**17**	**6**	**14**
Baleares	**754**	**2**	**2**	**57**	**13**	**143**	**231**	**106**	**53**	**88**	**14**	**27**	**18**
Canarias	**1.400**	**1**	**5**	**136**	**12**	**204**	**362**	**245**	**72**	**263**	**34**	**8**	**58**
Las Palmas	987	1	4	104	4	105	227	196	52	212	26	3	53
Sta. C. de Tenerife	413	–	1	32	8	99	135	49	20	51	8	5	5
Cantabria	**620**	**1**	**1**	**34**	**17**	**123**	**236**	**81**	**24**	**45**	**38**	**14**	**6**
Castilla-La Mancha	**1.467**	**–**	**2**	**4**	**4**	**389**	**542**	**208**	**66**	**140**	**57**	**16**	**40**
Albacete	391	–	–	3	3	85	134	63	48	45	4	5	1
Ciudad Real	411	–	1	1	1	139	131	50	2	19	25	7	35
Cuenca	69	–	–	–	–	–	69	–	–	–	–	–	–
Guadalajara	205	–	–	–	–	81	95	24	2	–	3	–	–
Toledo	391	–	1	–	–	84	113	71	13	76	25	4	4
Castilla y León	**2.564**	**1**	**7**	**104**	**41**	**876**	**876**	**282**	**47**	**135**	**93**	**45**	**57**
Avila	288	–	5	–	5	86	104	49	3	5	31	–	–
Burgos	172	–	–	1	–	50	88	19	2	5	5	1	1
León	531	–	–	46	10	201	210	20	–	15	20	9	–
Palencia	120	–	–	4	4	16	39	44	4	6	–	3	–
Salamanca	318	1	–	–	–	127	119	22	–	49	–	–	–
Segovia	143	–	1	–	–	24	57	11	–	21	19	5	5
Soria	171	–	1	–	–	32	60	25	37	5	5	5	1
Valladolid	741	–	–	53	22	314	174	76	–	20	13	21	48
Zamora	80	–	–	–	–	26	25	16	1	9	–	1	2
Cataluña	**8.044**	**50**	**38**	**413**	**53**	**2.064**	**2.283**	**1.029**	**372**	**629**	**641**	**283**	**189**
Barcelona	6.345	49	36	338	27	1.455	1.837	804	248	493	603	271	184
Gerona	655	–	2	35	7	128	196	113	101	52	12	5	4
Lérida	356	1	–	31	9	82	104	49	15	34	25	5	1
Tarragona	688	–	–	9	10	399	146	63	8	50	1	2	–
Comun. Valenciana	**4.081**	**71**	**123**	**268**	**43**	**917**	**1.335**	**594**	**114**	**254**	**217**	**75**	**70**
Alicante	961	61	95	15	10	180	395	79	9	74	9	18	16
Castellón	446	2	–	5	21	95	133	64	26	55	21	23	1
Valencia	2.674	8	28	248	12	642	807	451	79	125	187	34	53
Extremadura	**1.201**	**1**	**–**	**50**	**16**	**241**	**519**	**194**	**97**	**56**	**4**	**5**	**18**
Badajoz	826	1	–	50	16	150	244	185	97	56	4	5	18
Cáceres	375	–	–	–	–	91	275	9	–	–	–	–	–
Galicia	**2.658**	**50**	**52**	**311**	**111**	**514**	**793**	**409**	**94**	**197**	**69**	**42**	**16**
La Coruña	1.318	–	–	208	41	250	396	207	63	114	33	2	4
Lugo	170	–	–	39	24	15	26	30	11	6	10	5	4
Orense	198	–	1	–	4	66	84	20	7	12	1	2	1
Pontevedra	972	50	51	64	42	183	287	152	13	65	25	33	7
La Rioja	**276**	**–**	**–**	**–**	**–**	**54**	**115**	**56**	**8**	**27**	**1**	**13**	**2**
Madrid	**7.482**	**224**	**17**	**240**	**94**	**1.886**	**2.289**	**902**	**184**	**587**	**607**	**160**	**292**
Murcia	**892**	**3**	**1**	**78**	**11**	**151**	**365**	**107**	**12**	**91**	**28**	**18**	**27**
Navarra	**485**	**–**	**–**	**23**	**4**	**76**	**193**	**77**	**2**	**89**	**18**	**3**	**2**
País Vasco	**2.186**	**–**	**3**	**292**	**15**	**491**	**537**	**138**	**31**	**380**	**193**	**47**	**59**
Alava	408	–	2	–	–	108	131	80	13	23	31	5	15
Guipúzcoa	950	–	1	111	–	205	242	14	1	307	38	4	27
Vizcaya	828	–	–	181	15	178	164	44	17	50	124	38	17
Ceuta y Melilla	**52**	**–**	**2**	**1**	**–**	**–**	**31**	**18**	**–**	**–**	**–**	**–**	**–**
Ceuta	52	–	2	1	–	–	31	18	–	–	–	–	–
Melilla	–	–	–	–	–	–	–	–	–	–	–	–	

55. ALUMNADO, POR TIPO DE MINUSVALIA. TODOS LOS CENTROS. MUJERES.

COMUNIDADES AUTONOMAS Y PROVINCIAS	TOTAL	Ceguera	Ambliopía	Sordera	Hipoacusia	MINUSVALIA PSIQUICA				Motórica	Perturbaciones de la personalidad	Autismo	Otras minusvalías
						Ligera	Media	Severa	Profunda				
TOTAL GENERAL	**16.748**	**210**	**133**	**1.254**	**207**	**3.333**	**5.450**	**2.510**	**705**	**1.354**	**873**	**357**	**362**
Andalucía	**2.454**	**35**	**51**	**274**	**46**	**263**	**804**	**530**	**139**	**68**	**150**	**94**	**–**
Almería	98	–	–	18	3	12	36	24	2	1	2	–	–
Cádiz	283	–	–	26	1	2	122	71	30	3	17	11	–
Córdoba	188	–	1	11	2	22	68	58	17	2	4	3	–
Granada	466	–	1	56	29	79	129	109	32	4	6	21	–
Huelva	76	1	1	–	–	12	35	15	6	1	4	1	–
Jaén	106	–	–	14	–	3	42	33	3	3	1	7	–
Málaga	505	–	2	80	5	71	186	80	21	7	30	23	–
Sevilla	732	34	46	69	6	62	186	140	28	47	86	28	–
Aragón	**438**	**–**	**–**	**47**	**1**	**110**	**133**	**66**	**10**	**30**	**23**	**9**	**9**
Huesca	20	–	–	–	–	9	–	–	–	11	–	–	–
Teruel	84	–	–	–	–	21	27	24	3	–	9	–	–
Zaragoza	334	–	–	47	1	80	106	42	7	19	14	9	9
Asturias	**333**	**–**	**–**	**36**	**3**	**51**	**124**	**33**	**6**	**70**	**5**	**2**	**3**
Baleares	**317**	**–**	**1**	**24**	**4**	**40**	**97**	**58**	**31**	**40**	**5**	**8**	**9**
Canarias	**544**	**–**	**2**	**66**	**5**	**89**	**152**	**85**	**27**	**89**	**10**	**2**	**17**
Las Palmas	335	–	1	50	1	32	77	63	13	72	9	1	16
Sta. C. de Tenerife	209	–	1	16	4	57	75	22	14	17	1	1	1
Cantabria	**246**	**1**	**1**	**17**	**6**	**47**	**91**	**35**	**16**	**15**	**9**	**3**	**5**
Castilla-La Mancha	**553**	**–**	**–**	**2**	**2**	**140**	**206**	**81**	**22**	**55**	**28**	**4**	**14**
Albacete	130	–	–	1	2	31	41	16	19	18	1	–	1
Ciudad Real	186	–	–	1	–	67	53	22	–	7	21	2	13
Cuenca	26	–	–	–	–	–	26	–	–	–	–	–	–
Guadalajara	54	–	–	–	–	11	33	9	–	–	1	–	–
Toledo	157	–	–	–	–	31	52	34	3	30	5	2	–
Castilla y León	**1.060**	**1**	**6**	**53**	**23**	**306**	**343**	**134**	**22**	**69**	**57**	**17**	**29**
Avila	146	–	5	–	5	42	30	25	3	5	31	–	–
Burgos	102	–	–	–	–	32	49	11	2	3	3	1	1
León	198	–	–	28	4	65	72	6	–	8	12	3	–
Palencia	47	–	–	1	3	5	13	19	2	3	–	1	–
Salamanca	147	1	–	–	–	48	65	10	–	23	–	–	–
Segovia	55	–	1	–	–	8	21	3	–	10	5	4	3
Soria	75	–	–	–	–	11	28	16	15	1	–	4	–
Valladolid	259	–	–	24	11	83	55	39	–	13	6	4	24
Zamora	31	–	–	–	–	12	10	5	–	3	–	–	1
Cataluña	**3.137**	**17**	**18**	**178**	**20**	**705**	**945**	**423**	**216**	**248**	**198**	**97**	**72**
Barcelona	2.400	17	16	144	7	507	745	315	109	188	190	92	70
Gerona	329	–	2	18	2	38	90	57	96	21	2	2	1
Lérida	150	–	–	12	6	36	43	22	8	15	6	1	1
Tarragona	258	–	–	4	5	124	67	29	3	24	–	2	–
Comu. Valenciana	**1.678**	**33**	**41**	**127**	**13**	**349**	**539**	**269**	**51**	**104**	**74**	**21**	**57**
Alicante	378	27	29	6	4	77	141	38	2	37	4	6	7
Castellón	187	2	–	–	6	36	74	24	10	20	6	9	–
Valencia	1.113	4	12	121	3	236	324	207	39	47	64	6	50
Extremadura	**447**	**–**	**–**	**16**	**2**	**105**	**209**	**57**	**25**	**27**	**1**	**1**	**4**
Badajoz	308	–	–	16	2	77	100	55	25	27	1	1	4
Cáceres	139	–	–	–	–	28	109	2	–	–	–	–	–
Galicia	**1.159**	**22**	**11**	**153**	**31**	**191**	**345**	**199**	**52**	**93**	**41**	**13**	**8**
La Coruña	679	–	–	101	15	120	210	111	32	57	31	2	–
Lugo	74	–	–	20	10	5	14	12	5	3	–	1	4
Orense	64	–	–	–	3	16	28	9	2	6	–	–	–
Pontevedra	342	22	11	32	3	50	93	67	13	27	10	10	4
La Rioja	**103**	**–**	**–**	**–**	**–**	**13**	**45**	**22**	**5**	**14**	**–**	**4**	**–**
Madrid	**2.866**	**99**	**1**	**86**	**33**	**683**	**937**	**377**	**57**	**212**	**213**	**56**	**112**
Murcia	**343**	**2**	**1**	**31**	**4**	**49**	**155**	**44**	**8**	**25**	**10**	**4**	**10**
Navarra	**156**	**–**	**–**	**11**	**3**	**13**	**63**	**21**	**2**	**39**	**2**	**2**	**–**
País Vasco	**894**	**–**	**–**	**133**	**11**	**179**	**251**	**68**	**16**	**156**	**47**	**20**	**13**
Alava	186	–	–	–	–	46	61	44	7	11	10	4	3
Guipúzcoa	354	–	–	54	–	58	103	4	1	123	4	2	5
Vizcaya	354	–	–	79	11	75	87	20	8	22	33	14	5
Ceuta y Melilla	**20**	**–**	**–**	**–**	**–**	**–**	**12**	**8**	**–**	**–**	**–**	**–**	**–**
Ceuta	20	–	–	–	–	–	12	8	–	–	–	–	–
Melilla	–	–	–	–	–	–	–	–	–	–	–	–	–

56. ALUMNADO, POR TIPO DE MINUSVALIA. CENTROS PUBLICOS. TOTAL.

COMUNIDADES AUTONOMAS Y PROVINCIAS	TOTAL	Ceguera	Ambliopía	Sordera	Hipoacusia	MINUSVALIA PSIQUICA				Motórica	Perturbaciones de la Personalidad	Autismo	Otras minusvalías
						Ligera	Media	Severa	Profunda				
TOTAL GENERAL	**21.378**	**80**	**50**	**1.397**	**276**	**5.260**	**7.318**	**2.876**	**834**	**1.517**	**966**	**392**	**412**
Andalucía	**2.317**	**5**	**10**	**296**	**16**	**161**	**841**	**434**	**173**	**83**	**172**	**126**	**–**
Almería	178	–	–	37	7	27	66	32	3	3	3	–	–
Cádiz	321	–	1	54	1	4	151	58	18	4	21	9	–
Córdoba	99	–	1	23	–	3	28	29	10	1	3	1	–
Granada	244	–	–	–	–	–	84	77	51	–	–	32	–
Huelva	86	–	–	–	–	8	46	19	10	–	1	2	–
Jaén	73	–	–	29	–	2	24	16	–	1	–	1	–
Málaga	484	2	4	1	5	61	230	76	11	10	51	33	–
Sevilla	832	3	4	152	3	56	212	127	70	64	93	48	–
Aragón	**343**	**1**	**1**	**1**	**–**	**113**	**99**	**53**	**14**	**6**	**54**	**–**	**1**
Huesca	34	–	–	–	–	25	7	–	–	2	–	–	–
Teruel	282	1	1	1	–	79	79	53	10	4	53	–	1
Zaragoza	27	–	–	–	–	9	13	–	4	–	1	–	–
Asturias	**207**	**2**	**–**	**2**	**–**	**5**	**140**	**1**	**13**	**24**	**15**	**5**	**–**
Baleares	**153**	**–**	**–**	**–**	**–**	**33**	**68**	**28**	**9**	**–**	**7**	**8**	**–**
Canarias	**784**	**1**	**4**	**36**	**12**	**128**	**227**	**176**	**59**	**62**	**33**	**8**	**38**
Las Palmas	562	1	3	28	4	89	160	153	52	11	25	3	33
Sta. C. de Tenerife	222	–	1	8	8	39	67	23	7	51	8	5	5
Cantabria	**231**	**1**	**1**	**–**	**10**	**90**	**108**	**2**	**1**	**8**	**4**	**–**	**6**
Castilla-La Mancha	**991**	**–**	**2**	**4**	**4**	**306**	**395**	**138**	**51**	**57**	**27**	**7**	**–**
Albacete	329	–	–	3	3	74	106	54	47	36	3	3	–
Ciudad Real	268	–	1	1	1	101	114	40	–	2	5	3	–
Cuenca	69	–	–	–	–	–	69	–	–	–	–	–	–
Guadalajara	205	–	–	–	–	81	95	24	2	–	3	–	–
Toledo	120	–	1	–	–	50	11	20	2	19	16	1	–
Castilla y León	**1.349**	**1**	**2**	**51**	**14**	**454**	**512**	**163**	**44**	**34**	**40**	**24**	**10**
Avila	–	–	–	–	–	–	–	–	–	–	–	–	–
Burgos	129	–	–	1	–	28	67	19	2	5	5	1	1
León	408	–	–	46	10	175	135	9	–	4	20	9	–
Palencia	102	–	–	4	4	14	25	42	4	6	–	3	–
Salamanca	269	1	–	–	–	127	119	22	–	–	–	–	–
Segovia	53	–	1	–	–	1	24	5	–	5	9	3	5
Soria	171	–	1	–	–	32	60	25	37	5	5	5	1
Valladolid	167	–	–	–	–	64	66	33	–	–	1	2	1
Zamora	50	–	–	–	–	13	16	8	1	9	–	1	2
Cataluña	**2.756**	**10**	**8**	**214**	**25**	**881**	**805**	**354**	**125**	**124**	**100**	**59**	**51**
Barcelona	1.916	10	6	148	1	498	615	258	112	72	92	56	48
Gerona	416	–	2	35	5	70	157	83	9	49	–	3	3
Lérida	143	–	–	31	9	47	29	13	4	2	8	–	–
Tarragona	281	–	–	–	10	266	4	–	–	1	–	–	–
Comunidad Valenciana	**2.939**	**4**	**5**	**189**	**28**	**762**	**1.100**	**391**	**75**	**125**	**164**	**48**	**48**
Alicante	696	–	2	3	1	175	375	39	5	71	6	18	1
Castellón	290	2	–	3	21	80	79	45	22	16	16	5	1
Valencia	1.953	2	3	183	6	507	646	307	48	38	142	25	46
Extremadura	**801**	**–**	**–**	**47**	**16**	**117**	**346**	**137**	**83**	**34**	**1**	**2**	**18**
Badajoz	450	–	–	47	16	33	81	135	83	34	1	2	18
Cáceres	351	–	–	–	–	84	265	2	–	–	–	–	–
Galicia	**1.499**	**–**	**1**	**150**	**70**	**312**	**448**	**276**	**55**	**123**	**50**	**8**	**6**
La Coruña	739	–	–	49	39	157	222	158	37	45	31	–	1
Lugo	170	–	–	39	24	15	26	30	11	6	10	5	4
Orense	198	–	1	–	4	66	84	20	7	12	1	2	1
Pontevedra	392	–	–	62	3	74	116	68	–	60	8	1	–
La Rioja	**133**	**–**	**–**	**–**	**–**	**13**	**45**	**30**	**6**	**27**	**–**	**10**	**2**
Madrid	**3.673**	**52**	**10**	**14**	**52**	**1.238**	**1.206**	**423**	**90**	**341**	**79**	**22**	**146**
Murcia	**821**	**3**	**1**	**77**	**10**	**148**	**336**	**80**	**5**	**89**	**27**	**18**	**27**
Navarra	**143**	**–**	**–**	**23**	**4**	**8**	**74**	**34**	**–**	**–**	**–**	**–**	**–**
País Vasco	**2.186**	**–**	**3**	**292**	**15**	**491**	**537**	**138**	**31**	**380**	**193**	**47**	**59**
Alava	408	–	2	–	–	108	131	80	13	23	31	5	15
Guipúzcoa	950	–	1	111	–	205	242	14	1	307	38	4	27
Vizcaya	828	–	–	181	15	178	164	44	17	50	124	38	17
Ceuta y Melilla	**52**	**–**	**2**	**1**	**–**	**–**	**31**	**18**	**–**	**–**	**–**	**–**	**–**
Ceuta	52	–	2	1	–	–	31	18	–	–	–	–	–
Melilla	–	–	–	–	–	–	–	–	–	–	–	–	–

57. ALUMNADO, POR TIPO DE MINUSVALIA. CENTROS PUBLICOS. MUJERES.

COMUNIDADES AUTONOMAS Y PROVINCIAS	TOTAL	Ceguera	Ambliopía	Sordera	Hipoacusia	MINUSVALIA PSIQUICA				Motórica	Perturbaciones de la personalidad	Autismo	Otras minusvalías
						Ligera	Media	Severa	Profunda				
TOTAL GENERAL	**8.514**	**30**	**16**	**635**	**120**	**1.839**	**3.079**	**1.230**	**328**	**589**	**336**	**140**	**172**
Andalucía	**1.133**	**1**	**5**	**128**	**8**	**70**	**430**	**200**	**75**	**50**	**101**	**64**	**–**
Almería	89	–	–	18	3	12	35	16	2	1	2	–	–
Cádiz	158	–	–	26	1	2	76	28	8	2	10	5	–
Córdoba	43	–	1	11	–	1	13	12	4	–	1	–	–
Granada	123	–	–	–	–	–	43	38	24	–	–	18	–
Huelva	44	–	–	–	–	4	24	9	6	–	–	1	–
Jaén	34	–	–	14	–	1	11	7	–	–	–	1	–
Málaga	251	–	2	–	3	31	118	39	5	6	28	19	–
Sevilla	391	1	2	59	1	19	110	51	27	41	60	20	–
Aragón	**100**	**–**	**–**	**–**	**–**	**34**	**29**	**24**	**4**	**–**	**9**	**–**	**–**
Huesca	9	–	–	–	–	9	–	–	–	–	–	–	–
Teruel	84	–	–	–	–	21	27	24	3	–	9	–	–
Zaragoza	7	–	–	–	–	4	2	–	1	–	–	–	–
Asturias	**68**	**–**	**–**	**–**	**–**	**1**	**48**	**–**	**2**	**12**	**4**	**1**	**–**
Baleares	**43**	**–**	**–**	**–**	**–**	**3**	**22**	**10**	**4**	**–**	**2**	**2**	**–**
Canarias	**260**	**–**	**1**	**15**	**5**	**36**	**83**	**62**	**18**	**19**	**9**	**2**	**10**
Las Palmas	176	–	–	12	1	24	54	52	13	2	8	1	9
Sta. C. de Tenerife	84	–	1	3	4	12	29	10	5	17	1	1	1
Cantabria	**101**	**1**	**1**	**–**	**5**	**41**	**44**	**1**	**1**	**2**	**–**	**–**	**5**
Castilla-La Mancha	**329**	**–**	**–**	**2**	**2**	**96**	**141**	**42**	**20**	**18**	**6**	**2**	**–**
Albacete	111	–	–	1	2	28	36	12	19	13	–	–	–
Ciudad Real	106	–	–	1	–	41	44	16	–	–	3	1	–
Cuenca	26	–	–	–	–	–	26	–	–	–	–	–	–
Guadalajara	54	–	–	–	–	11	33	9	–	–	1	–	–
Toledo	32	–	–	–	–	16	2	5	1	5	2	1	–
Castilla y León	**547**	**1**	**1**	**29**	**7**	**150**	**211**	**79**	**19**	**14**	**18**	**13**	**5**
Avila	–	–	–	–	–	–	–	–	–	–	–	–	–
Burgos	61	–	–	–	–	10	30	11	2	3	3	1	1
León	149	–	–	28	4	55	45	2	–	–	12	3	–
Palencia	43	–	–	1	3	5	9	19	2	3	–	1	–
Salamanca	124	1	–	–	–	48	65	10	–	–	–	–	–
Segovia	21	–	1	–	–	1	5	1	–	4	3	3	3
Soria	75	–	–	–	–	11	28	16	15	1	–	4	–
Valladolid	55	–	–	–	–	15	22	17	–	–	–	1	–
Zamora	19	–	–	–	–	5	7	3	–	3	–	–	1
Cataluña	**1.047**	**2**	**6**	**101**	**13**	**287**	**329**	**144**	**60**	**45**	**32**	**9**	**19**
Barcelona	737	2	4	71	–	164	258	104	53	24	30	8	19
Gerona	157	–	2	18	2	17	56	35	6	20	–	1	–
Lérida	62	–	–	12	6	21	14	5	1	1	2	–	–
Tarragona	91	–	–	–	5	85	1	–	–	–	–	–	–
Comu. Valenciana	**1.222**	**3**	**1**	**86**	**9**	**300**	**431**	**186**	**34**	**58**	**57**	**11**	**46**
Alicante	271	–	1	–	1	73	133	19	–	35	2	6	1
Castellón	128	2	–	–	6	32	46	18	10	7	4	3	–
Valencia	823	1	–	86	2	195	252	149	24	16	51	2	45
Extremadura	**251**	**–**	**–**	**15**	**2**	**33**	**127**	**37**	**18**	**14**	**–**	**1**	**4**
Badajoz	121	–	–	15	2	7	23	37	18	14	–	1	4
Cáceres	130	–	–	–	–	26	104	–	–	–	–	–	–
Galicia	**657**	**–**	**–**	**77**	**29**	**114**	**205**	**116**	**18**	**60**	**33**	**1**	**4**
La Coruña	370	–	–	27	15	62	128	69	11	28	30	–	–
Lugo	74	–	–	20	10	5	14	12	5	3	–	1	4
Orense	64	–	–	–	3	16	28	9	2	6	–	–	–
Pontevedra	149	–	–	30	1	31	35	26	–	23	3	–	–
La Rioja	**56**	**–**	**–**	**–**	**–**	**2**	**20**	**12**	**5**	**14**	**–**	**3**	**–**
Madrid	**1.407**	**20**	**–**	**8**	**22**	**444**	**513**	**197**	**30**	**102**	**8**	**7**	**56**
Murcia	**311**	**2**	**1**	**30**	**4**	**48**	**143**	**31**	**3**	**25**	**10**	**4**	**10**
Navarra	**68**	**–**	**–**	**11**	**3**	**1**	**40**	**13**	**–**	**–**	**–**	**–**	**–**
País Vasco	**894**	**–**	**–**	**133**	**11**	**179**	**251**	**68**	**16**	**156**	**47**	**20**	**13**
Alava	186	–	–	–	–	46	61	44	7	11	10	4	3
Guipúzcoa	354	–	–	54	–	58	103	4	1	123	4	2	5
Vizcaya	354	–	–	79	11	75	87	20	8	22	33	14	5
Ceuta y Melilla	**20**	**–**	**–**	**–**	**–**	**–**	**12**	**8**	**–**	**–**	**–**	**–**	**–**
Ceuta	20	–	–	–	–	–	12	8	–	–	–	–	–
Melilla	–	–	–	–	–	–	–	–	–	–	–	–	–

58. ALUMNADO, POR TIPO DE MINUSVALIA. CENTROS PRIVADOS. TOTAL.

COMUNIDADES AUTONOMAS Y PROVINCIAS	TOTAL	Ceguera	Ambliopía	Sordera	Hipoacusia	MINUSVALIA PSIQUICA				Motórica	Perturbaciones de la personalidad	Autismo	Otras minusvalías
						Ligera	Media	Severa	Profunda				
TOTAL GENERAL	**20.028**	**411**	**314**	**1.410**	**270**	**3.979**	**5.882**	**2.893**	**706**	**1.848**	**1.439**	**599**	**477**
Andalucía	**2.776**	**78**	**99**	**291**	**83**	**404**	**795**	**877**	**133**	**37**	**101**	**78**	**–**
Almería	18	–	–	–	–	–	3	15	–	–	–	–	–
Cádiz	258	–	–	–	–	–	94	88	45	4	13	14	–
Córdoba	317	–	–	5	9	38	122	100	26	6	4	7	–
Granada	692	1	1	108	56	163	174	140	24	6	14	5	–
Huelva	61	2	2	–	–	16	22	13	–	1	5	–	–
Jaén	147	–	–	–	–	5	63	52	6	6	2	13	–
Málaga	514	–	1	154	4	87	142	80	30	1	4	11	–
Sevilla	769	75	95	24	14	95	175	189	2	13	59	28	–
Aragón	**790**	**–**	**–**	**118**	**2**	**183**	**206**	**81**	**24**	**82**	**49**	**25**	**20**
Huesca	32	–	–	–	–	–	–	–	–	32	–	–	–
Teruel	–	–	–	–	–	–	–	–	–	–	–	–	–
Zaragoza	758	–	–	118	2	183	206	81	24	50	49	25	20
Asturias	**811**	**1**	**1**	**88**	**11**	**244**	**212**	**77**	**8**	**152**	**2**	**1**	**14**
Baleares	**601**	**2**	**2**	**57**	**13**	**110**	**163**	**78**	**44**	**88**	**7**	**19**	**18**
Canarias	**616**	**–**	**1**	**100**	**–**	**76**	**135**	**69**	**13**	**201**	**1**	**–**	**20**
Las Palmas	**425**	–	**1**	**76**	–	**16**	**67**	**43**	–	**201**	**1**	–	**20**
Sta. C. de Tenerife	**191**	–	–	**24**	–	**60**	**68**	**26**	**13**	–	–	–	–
Cantabria	**389**	**–**	**–**	**34**	**7**	**33**	**128**	**79**	**23**	**37**	**34**	**14**	**–**
Castilla-La Mancha	**476**	**–**	**–**	**–**	**–**	**83**	**147**	**70**	**14**	**83**	**30**	**9**	**40**
Albacete	62	–	–	–	–	11	28	9	1	9	1	2	1
Ciudad Real	143	–	–	–	–	38	17	10	2	17	20	4	35
Cuenca	–	–	–	–	–	–	–	–	–	–	–	–	–
Guadalajara	–	–	–	–	–	–	–	–	–	–	–	–	–
Toledo	271	–	–	–	–	34	102	51	11	57	9	3	4
Castilla y León	**1.215**	**–**	**5**	**53**	**27**	**422**	**364**	**119**	**3**	**101**	**53**	**21**	**47**
Avila	288	–	5	–	5	86	104	49	3	5	31	–	–
Burgos	43	–	–	–	–	22	21	–	–	–	–	–	–
León	123	–	–	–	–	26	75	11	–	11	–	–	–
Palencia	18	–	–	–	–	2	14	2	–	–	–	–	–
Salamanca	49	–	–	–	–	–	–	–	–	49	–	–	–
Segovia	90	–	–	–	–	23	33	6	–	16	10	2	–
Soria	–	–	–	–	–	–	–	–	–	–	–	–	–
Valladolid	574	–	–	53	22	250	108	43	–	20	12	19	47
Zamora	30	–	–	–	–	13	9	8	–	–	–	–	–
Cataluña	**5.288**	**40**	**30**	**199**	**28**	**1.183**	**1.478**	**675**	**247**	**505**	**541**	**224**	**138**
Barcelona	4.429	39	30	190	26	957	1.222	546	136	421	511	215	136
Gerona	239	–	–	–	2	58	39	30	92	3	12	2	1
Lérida	213	1	–	–	–	35	75	36	11	32	17	5	1
Tarragona	407	–	–	9	–	133	142	63	8	49	1	2	–
Comun. Valenciana	**1.142**	**67**	**118**	**79**	**15**	**155**	**235**	**203**	**39**	**129**	**53**	**27**	**22**
Alicante	265	61	93	12	9	5	20	40	4	3	3	–	15
Castellón	156	–	–	2	–	15	54	19	4	39	5	18	–
Valencia	721	6	25	65	6	135	161	144	31	87	45	9	7
Extremadura	**400**	**1**	**–**	**3**	**–**	**124**	**173**	**57**	**14**	**22**	**3**	**3**	**–**
Badajoz	376	1	–	3	–	117	163	50	14	22	3	3	–
Cáceres	24	–	–	–	–	7	10	7	–	–	–	–	–
Galicia	**1.159**	**50**	**51**	**161**	**41**	**202**	**345**	**133**	**39**	**74**	**19**	**34**	**10**
La Coruña	579	–	–	159	2	93	174	49	26	69	2	2	3
Lugo	–	–	–	–	–	–	–	–	–	–	–	–	–
Orense	–	–	–	–	–	–	–	–	–	–	–	–	–
Pontevedra	580	50	51	2	39	109	171	84	13	5	17	32	7
La Rioja	**143**	**–**	**–**	**–**	**–**	**41**	**70**	**26**	**2**	**–**	**1**	**3**	**–**
Madrid	**3.809**	**172**	**7**	**226**	**42**	**648**	**1.083**	**479**	**94**	**246**	**528**	**138**	**146**
Murcia	**71**	**–**	**–**	**1**	**1**	**3**	**29**	**27**	**7**	**2**	**1**	**–**	**–**
Navarra	**342**	**–**	**–**	**–**	**–**	**68**	**119**	**43**	**2**	**89**	**16**	**3**	**2**
País Vasco	**–**	**–**	**–**	**–**	**–**	**–**	**–**	**–**	**–**	**–**	**–**	**–**	**–**
Alava	–	–	–	–	–	–	–	–	–	–	–	–	–
Guipúzcoa	–	–	–	–	–	–	–	–	–	–	–	–	–
Vizcaya	–	–	–	–	–	–	–	–	–	–	–	–	–
Ceuta y Melilla	**–**	**–**	**–**	**–**	**–**	**–**	**–**	**–**	**–**	**–**	**–**	**–**	**–**
Ceuta	–	–	–	–	–	–	–	–	–	–	–	–	–
Melilla	–	–	–	–	–	–	–	–	–	–	–	–	–

59. ALUMNADO, POR TIPO DE MINUSVALIA. CENTROS PRIVADOS. MUJERES.

COMUNIDADES AUTONOMAS Y PROVINCIAS	TOTAL	Ceguera	Ambliopia	Sordera	Hipoacusia	MINUSVALIA PSIQUICA				Motórica	Perturbaciones de la personalidad	Autismo	Otras minusvalías
						Ligera	Media	Severa	Profunda				
TOTAL GENERAL	**8.234**	**180**	**117**	**619**	**87**	**1.494**	**2.371**	**1.280**	**377**	**765**	**537**	**217**	**190**
Andalucía	**1.321**	**34**	**46**	**146**	**38**	**193**	**374**	**330**	**63**	**18**	**49**	**30**	**-**
Almería	9	-	-	-	-	-	1	8	-	-	-	-	-
Cádiz	125	-	-	-	-	-	46	43	22	1	7	6	-
Córdoba	145	-	-	-	2	21	55	46	13	2	3	3	-
Granada	343	-	1	56	29	79	86	71	8	4	6	3	-
Huelva	32	1	1	-	-	8	11	6	-	1	4	-	-
Jaén	72	-	-	-	-	2	31	26	3	3	1	6	-
Málaga	254	-	-	80	2	40	68	41	16	1	2	4	-
Sevilla	341	33	44	10	5	43	76	89	1	6	26	8	-
Aragón	**338**	**-**	**-**	**47**	**1**	**76**	**104**	**42**	**6**	**30**	**14**	**9**	**9**
Huesca	11	-	-	-	-	-	-	-	-	11	-	-	-
Teruel	-	-	-	-	-	-	-	-	-	-	-	-	-
Zaragoza	327	-	-	47	1	76	104	42	6	19	14	9	9
Asturias	**265**	**-**	**-**	**36**	**3**	**50**	**76**	**33**	**4**	**58**	**1**	**1**	**3**
Baleares	**274**	**-**	**1**	**24**	**4**	**37**	**75**	**48**	**27**	**40**	**3**	**6**	**9**
Canarias	**284**	**-**	**1**	**51**	**-**	**53**	**69**	**23**	**9**	**70**	**1**	**-**	**7**
Las Palmas	159	-	1	38	-	8	23	11	-	70	1	-	7
Sta. C. de Tenerife	125	-	-	13	-	45	46	12	9	-	-	-	-
Cantabria	**145**	**-**	**-**	**17**	**1**	**6**	**47**	**34**	**15**	**13**	**9**	**3**	**-**
Castilla-La Mancha	**224**	**-**	**-**	**-**	**-**	**44**	**64**	**39**	**2**	**37**	**22**	**2**	**14**
Albacete	19	-	-	-	-	3	5	4	-	5	1	-	1
Ciudad Real	80	-	-	-	-	26	9	6	-	7	18	1	13
Cuenca	-	-	-	-	-	-	-	-	-	-	-	-	-
Guadalajara	-	-	-	-	-	-	-	-	-	-	-	-	-
Toledo	125	-	-	-	-	15	50	29	2	25	3	1	-
Castilla y León	**513**	**-**	**5**	**24**	**16**	**156**	**132**	**55**	**3**	**55**	**39**	**4**	**24**
Avila	146	-	5	-	5	42	30	25	3	5	31	-	-
Burgos	41	-	-	-	-	22	19	-	-	-	-	-	-
León	49	-	-	-	-	10	27	4	-	8	-	-	-
Palencia	4	-	-	-	-	-	4	-	-	-	-	-	-
Salamanca	23	-	-	-	-	-	-	-	-	23	-	-	-
Segovia	34	-	-	-	-	7	16	2	-	6	2	1	-
Soria	-	-	-	-	-	-	-	-	-	-	-	-	-
Valladolid	204	-	-	24	11	68	33	22	-	13	6	3	24
Zamora	12	-	-	-	-	7	3	2	-	-	-	-	-
Cataluña	**2.090**	**15**	**12**	**77**	**7**	**418**	**616**	**279**	**156**	**203**	**166**	**88**	**53**
Barcelona	1.663	15	12	73	7	343	487	211	56	164	160	84	51
Gerona	172	-	-	-	-	21	34	22	90	1	2	1	1
Lérida	88	-	-	-	-	15	29	17	7	14	4	1	1
Tarragona	167	-	-	4	-	39	66	29	3	24	-	2	-
Comunidad Valenciana	**456**	**30**	**40**	**41**	**4**	**49**	**108**	**83**	**17**	**46**	**17**	**10**	**11**
Alicante	107	27	28	6	3	4	8	19	2	2	2	-	6
Castellón	59	-	-	-	-	4	28	6	-	13	2	6	-
Valencia	290	3	12	35	1	41	72	58	15	31	13	4	5
Extremadura	**196**	**-**	**-**	**1**	**-**	**72**	**82**	**20**	**7**	**13**	**1**	**-**	**-**
Badajoz	187	-	-	1	-	70	77	18	7	13	1	-	-
Cáceres	9	-	-	-	-	2	5	2	-	-	-	-	-
Galicia	**502**	**22**	**11**	**76**	**2**	**77**	**140**	**83**	**34**	**33**	**8**	**12**	**4**
La Coruña	309	-	-	74	-	58	82	42	21	29	1	2	-
Lugo	-	-	-	-	-	-	-	-	-	-	-	-	-
Orense	-	-	-	-	-	-	-	-	-	-	-	-	-
Pontevedra	193	22	11	2	2	19	58	41	13	4	7	10	4
La Rioja	**47**	**-**	**-**	**-**	**-**	**11**	**25**	**10**	**-**	**-**	**-**	**1**	**-**
Madrid	**1.459**	**79**	**1**	**78**	**11**	**239**	**424**	**180**	**27**	**110**	**205**	**49**	**56**
Murcia	**32**	**-**	**-**	**1**	**-**	**1**	**12**	**13**	**5**	**-**	**-**	**-**	**-**
Navarra	**88**	**-**	**-**	**-**	**-**	**12**	**23**	**8**	**2**	**39**	**2**	**2**	**-**
País Vasco	**-**	**-**	**-**	**-**	**-**	**-**	**-**	**-**	**-**	**-**	**-**	**-**	**-**
Alava	-	-	-	-	-	-	-	-	-	-	-	-	-
Guipuzcoa	-	-	-	-	-	-	-	-	-	-	-	-	-
Vizcaya	-	-	-	-	-	-	-	-	-	-	-	-	-
Ceuta y Melilla	**-**	**-**	**-**	**-**	**-**	**-**	**-**	**-**	**-**	**-**	**-**	**-**	**-**
Ceuta	-	-	-	-	-	-	-	-	-	-	-	-	-
Melilla	-	-	-	-	-	-	-	-	-	-	-	-	-

60. SERVICIOS COMPLEMENTARIOS Y BIBLIOTECAS ESCOLARES.

COMUNIDADES AUTONOMAS Y PROVINCIAS	RESIDENCIA ESCOLAR		COMEDOR ESCOLAR		Alumnado transportado (promedio diario)	Centros con biblioteca escolar
	Plazas	Usuarios	Plazas	Usuarios		
TOTAL GENERAL	**13.970**	**8.791**	**42.614**	**36.621**	**31.313**	**200**
Andalucía (*)	**2.245**	**1.265**	**6.730**	**5.541**	**4.542**	..
Almería	70	65	224	209	300	..
Cádiz	260	70	967	758	670	..
Córdoba	107	85	802	625	534	..
Granada	273	216	658	550	499	..
Huelva	120	116	190	187	90	..
Jaén	–	–	292	224	234	..
Málaga	420	202	1.302	1.071	688	..
Sevilla	995	511	2.295	1.922	1.527	..
Aragón	**697**	**327**	**1.529**	**967**	**527**	**7**
Huesca	16	13	100	50	25	–
Teruel	416	168	470	184	14	2
Zaragoza	265	146	959	733	488	5
Asturias	**504**	**322**	**1.270**	**869**	**627**	**6**
Baleares	**142**	**111**	**727**	**667**	**388**	**9**
Canarias	**342**	**176**	**1.214**	**1.190**	**1.121**	**8**
Las Palmas	330	168	1.058	949	783	**2**
Santa Cruz de Tenerife	12	8	156	241	338	**6**
Cantabria	**344**	**200**	**723**	**535**	**294**	**3**
Castilla-La Mancha	**788**	**518**	**1.387**	**1.006**	**769**	**8**
Albacete	193	140	308	182	223	2
Ciudad Real	110	110	230	220	244	1
Cuenca	150	49	250	69	20	1
Guadalajara	219	116	200	205	75	2
Toledo	116	103	399	330	207	2
Castilla y León	**2.808**	**1.246**	**2.682**	**2.026**	**1.063**	**20**
Avila	330	288	120	97	17	–
Burgos	69	42	196	160	98	3
León	510	342	700	543	308	7
Palencia	75	48	100	74	26	2
Salamanca	120	119	340	269	171	1
Segovia	109	81	205	143	51	2
Soria	1.091	35	205	172	34	2
Valladolid	314	241	578	488	332	2
Zamora	190	50	238	80	26	1
Cataluña	**1.007**	**888**	**7.708**	**6.791**	**4.168**	**37**
Barcelona	661	567	6.034	5.204	3.204	26
Gerona	165	150	725	648	479	3
Lérida	75	65	416	341	126	5
Tarragona	106	106	533	598	359	3
Comunidad Valenciana	**748**	**367**	**4.125**	**3.630**	**2.959**	**22**
Alicante	420	155	1.083	684	644	6
Castellón	65	53	254	279	345	1
Valencia	263	159	2.788	2.667	1.970	15
Extremadura	**600**	**475**	**1.142**	**1.196**	**449**	**10**
Badajoz	410	320	947	825	366	8
Cáceres	190	155	195	371	83	2
Galicia	**1.308**	**1.156**	**2.759**	**2.309**	**922**	**17**
La Coruña	690	538	1431	1.130	545	4
Lugo	162	102	250	146	94	4
Orense	30	79	156	197	78	1
Pontevedra	426	437	922	836	205	8
La Rioja	**140**	**70**	**296**	**268**	**202**	–
Madrid	**1.761**	**1.372**	**6.792**	**6.615**	**4.657**	**35**
Murcia	**40**	**33**	**800**	**785**	**674**	**5**
Navarra	**182**	**96**	**554**	**410**	**170**	**4**
País Vasco	**314**	**169**	**2.176**	**1.816**	**1.453**	**9**
Alava	60	47	325	295	262	1
Guipúzcoa	46	41	978	773	620	4
Vizcaya	208	81	873	748	571	4
Ceuta y Melilla	–	–	–	–	–	–
Ceuta	–	–	–	–	–	–
Melilla	–	–	–	–	–	–

(*) Andalucía, datos del curso 1985-86.

61. AULAS O UNIDADES ESCOLARES, POR TITULARIDAD. PROFESORADO, POR SEXO. TODOS LOS CENTROS.

COMUNIDADES AUTONOMAS Y PROVINCIAS	AULAS O UNIDADES			PROFESORADO	
	TOTAL	Pública	Privada	TOTAL	Mujeres
TOTAL GENERAL	**7.324**	**4.659**	**2.665**	**6.008**	**3.070**
Andalucía	**2.466**	**2.059**	**407**	**1.187**	**596**
Almería	226	208	18	109	72
Cádiz	440	427	13	202	87
Córdoba	311	311	–	127	75
Granada	303	173	130	149	86
Huelva	186	186	–	93	62
Jaén	301	301	–	149	73
Málaga	263	213	50	133	47
Sevilla	436	240	196	225	94
Aragón	**537**	**186**	**351**	**424**	**226**
Huesca	98	76	22	40	21
Teruel	61	32	29	45	24
Zaragoza	378	78	300	339	181
Asturias	**218**	**92**	**126**	**109**	**54**
Baleares	**138**	**46**	**92**	**115**	**68**
Canarias (*)	**128**	**107**	**21**	**134**	**50**
Las Palmas	105	84	21	114	36
Santa Cruz de Tenerife	23	25	–	20	14
Cantabria	**46**	**30**	**16**	**23**	**13**
Castilla-La Mancha	**590**	**304**	**286**	**401**	**160**
Albacete	110	64	46	55	18
Ciudad Real	241	114	127	184	87
Cuenca	42	34	8	25	8
Guadalajara	72	44	28	36	15
Toledo	125	48	77	101	32
Castilla y León	**598**	**354**	**244**	**414**	**205**
Avila	32	32	–	16	6
Burgos	50	46	4	25	17
León	80	50	30	55	19
Palencia	47	18	29	38	25
Salamanca	100	52	48	74	28
Segovia	73	54	19	46	17
Soria	30	30	–	15	6
Valladolid	142	38	104	123	78
Zamora	44	34	10	22	9
Cataluña	**199**	**130**	**69 (*)**	**419**	**251**
Barcelona	161	97	64 (*)	351	201
Gerona	13	10	3 (*)	23	14
Lérida	9	9	– (*)	19	13
Tarragona	16	14	2 (*)	26	23
Comunidad Valenciana	**342**	**281**	**61 (*)**	**994**	**556**
Alicante	72	68	4 (*)	237	85
Castellón	68	52	16 (*)	137	69
Valencia	202	161	41 (*)	620	402
Extremadura	**360**	**206**	**154**	**257**	**91**
Badajoz	180	106	74	127	56
Cáceres	180	100	80	130	35
Galicia (*)	**202**	**154**	**48**	**236**	**127**
La Coruña	112	75	37	132	69
Lugo	30	30	–	31	16
Orense	17	17	–	17	9
Pontevedra	43	32	11	56	33
La Rioja	**70**	**34**	**36**	**53**	**27**
Madrid	**842**	**360**	**482**	**702**	**368**
Murcia	**162**	**62**	**100**	**131**	**67**
Navarra	**110**	**28**	**82**	**65**	**33**
País Vasco	**284 (*)**	**194**	**90**	**328**	**171**
Alava	70 (*)	54	16	53	33
Guipúzcoa	49 (*)	34	15	67	26
Vizcaya	165 (*)	106	59	208	112
Ceuta y Melilla	**32**	**32**	**–**	**16**	**7**
Ceuta	22	22	–	11	6
Melilla	10	10	–	5	1

(*) Canarias y Galicia, datos del curso 1985-86.

62. ALUMNADO MATRICULADO EN EL AREA ACADEMICA, POR CICLO Y SEXO. TODOS LOS CENTROS.

COMUNIDADES AUTONOMAS Y PROVINCIAS	TOTAL		AREA ACADEMICA						OTRAS ACTIVIDADES	
			1.er Ciclo		2.º Ciclo		3.er Ciclo			
	Total	Mujeres	Total	Mujeres	Total	Mujeres	Total	Mujeres	Total	Mujeres
TOTAL GENERAL	**315.895**	**176.863**	**55.683**	**37.683**	**43.840**	**24.372**	**137.102**	**62.876**	**79.330**	**51.932**
Andalucía	**41.443**	**25.215**	**14.814**	**11.318**	**8.325**	**4.932**	**18.304**	**8.965**	..	..
Almería	3.272	1.780	1.242	787	537	301	1.493	692	..	..
Cádiz	8.798	5.392	2.621	2.184	1.973	1.110	4.204	2.098	..	..
Córdoba	4.334	2.768	1.561	1.343	1.195	677	1.578	748	..	..
Granada	4.851	2.869	2.247	1.498	824	489	1.780	882	..	..
Huelva	2.896	1.791	1.063	843	529	293	1.304	655	..	..
Jaén	4.384	2.415	1.833	1.198	596	344	1.955	873	..	..
Málaga	4.131	2.641	1.558	1.047	719	474	2.154	1.120	..	..
Sevilla	8.777	5.559	2.989	2.418	1.952	1.244	3.856	1.897	..	..
Aragón	**17.100**	**10.290**	**1.699**	**1.203**	**1.870**	**1.259**	**7.289**	**3.853**	**6.247**	**3.975**
Huesca	2.673	1.268	235	140	259	146	1.009	447	1.170	535
Teruel	2.209	1.319	159	101	175	106	684	325	1.191	787
Zaragoza	12.218	7.703	1.300	962	1.436	1.007	5.596	3.081	3.886	2.653
Asturias	**5.018**	**3.520**	**315**	**198**	**375**	**196**	**1.469**	**691**	**2.859**	**2.435**
Baleares	**18.095**	**9.219**	**2.342**	**1.586**	**2.040**	**1.148**	**6.975**	**3.048**	**6.738**	**3.437**
Canarias (*)	**10.760**	**5.559**	**2.066**	**1.058**	**2.211**	**1.258**	**4.036**	**1.987**	**2.447**	**1.256**
Las Palmas	9.689	5.014	2.004	1.022	2.074	1.194	3.291	1.608	2.320	1.190
Santa Cruz de Tenerife	1.071	545	62	36	137	64	745	379	127	66
Cantabria	**1.847**	**997**	**136**	**90**	**163**	**88**	**638**	**312**	**910**	**507**
Castilla-La Mancha	**28.555**	**14.951**	**5.012**	**2.341**	**3.340**	**1.695**	**10.244**	**4.501**	**9.959**	**6.414**
Albacete	2.411	1.148	334	267	290	194	993	514	794	173
Ciudad Real	16.086	8.473	2.190	1.319	1.908	954	6.523	2.534	5.465	3.666
Cuenca	4.209	2.086	549	313	479	226	1.636	602	1.545	945
Guadalajara	1.893	1.233	167	103	145	75	497	199	1.084	856
Toledo	3.956	2.011	1.772	339	518	246	595	652	1.071	774
Castilla y León	**28.910**	**15.833**	**4.151**	**2.763**	**3.616**	**2.000**	**12.364**	**5.307**	**8.779**	**5.763**
Avila	2.530	1.080	368	202	321	146	1.096	387	745	345
Burgos	2.754	1.493	384	254	334	183	1.142	487	894	569
León	1.993	1.156	316	230	275	167	941	442	461	317
Palencia	6.700	3.880	1.124	749	979	542	3.347	1.439	1.250	1.150
Salamanca	4.632	2.208	456	253	398	183	1.359	486	2.419	1.286
Segovia	2.025	1.183	270	195	235	141	805	374	715	473
Soria	765	373	118	70	102	51	350	135	195	117
Valladolid	4.077	2.542	697	558	607	404	2.077	1.072	696	508
Zamora	3.434	1.918	418	252	365	183	1.247	485	1.404	998
Cataluña	**23.467**	**12.894**	**3.863**	**2.693**	**3.184**	**1.866**	**16.420**	**8.336**	..	..
Barcelona	18.640	10.331	3.160	2.247	2.878	1.687	12.602	6.397	..	..
Gerona	1.377	728	254	150	106	62	1.017	516	..	..
Lérida	1.084	555	29	16	43	25	1.012	514	..	..
Tarragona	2.366	1.280	420	280	157	92	1.789	908	..	..
Comunidad Valenciana	**29.955**	**17.040**	**3.498**	**2.438**	**4.609**	**2.701**	**14.102**	**7.158**	**7.746**	**4.743**
Alicante	7.598	4.345	1.039	635	1.210	697	4.283	2.212	1.066	801
Castellón	4.079	2.475	376	224	444	249	1.749	838	1.510	1.164
Valencia	18.278	10.220	2.083	1.579	2.955	1.755	8.070	4.108	5.170	2.778
Extremadura	**24.886**	**18.688**	**4.391**	**4.602**	**2.469**	**2.005**	**5.427**	**3.644**	**12.599**	**8.437**
Badajoz	15.259	9.061	2.624	1.653	1.475	720	3.242	1.309	7.918	5.379
Cáceres	9.627	9.627	1.767	2.949	994	1.285	2.185	2.335	4.681	3.058
Galicia (*)	**8.327**	**4.539**	**241**	**144**	**1.045**	**587**	**5.616**	**2.945**	**1.425**	**863**
La Coruña	3.755	2.021	45	33	346	212	2.893	1.519	471	257
Lugo	1.565	788	76	52	207	87	776	337	506	312
Orense	359	161	86	41	127	57	146	63	–	–
Pontevedra	2.648	1.569	34	18	365	231	1.801	1.026	448	294
La Rioja	**1.542**	**867**	**178**	**112**	**212**	**111**	**832**	**393**	**320**	**251**
Madrid	**49.209**	**21.297**	**7.123**	**3.019**	**6.204**	**2.184**	**21.218**	**5.802**	**14.664**	**10.292**
Murcia	**12.041**	**7.081**	**3.671**	**2.718**	**2.063**	**1.184**	**4.537**	**2.153**	**1.770**	**1.026**
Navarra	**1.914**	**1.112**	**279**	**203**	**333**	**201**	**1.302**	**708**	–	–
País Vasco	**10.888**	**6.798**	**1.179**	**789**	**1.405**	**779**	**5.501**	**2.751**	**2.783**	**2.477**
Alava	1.742	848	199	93	362	172	1.130	556	51	27
Guipúzcoa	1.617	1.092	45	34	163	98	769	405	640	555
Vizcaya	7.509	4.856	935	662	880	509	3.602	1.790	2.092	1.895
Ceuta y Melilla	**1.958**	**965**	**670**	**408**	**376**	**178**	**828**	**323**	**84**	**56**
Ceuta	1.376	686	492	308	276	134	608	244	–	–
Melilla	582	279	178	100	100	44	220	79	84	56

(*) Canarias y Galicia, datos del curso 1985-86.

63. ALUMNADO PROPUESTO PARA LA EXPEDICION DEL TITULO DE GRADUADO ESCOLAR Y DEL CERTIFICADO DE ESCOLARIDAD, POR SEXO.

COMUNIDADES AUTONOMAS Y PROVINCIAS	GRADUADO ESCOLAR			CERTIFICADO DE ESCOLARIDAD		
	TOTAL	Varones	Mujeres	TOTAL	Varones	Mujeres
TOTAL GENERAL	**60.642**	**29.638**	**31.004**	**27.316**	**14.850**	**12.466**
Andalucía	**12.562**	**6.373**	**6.189**	**6.382**	**3.343**	**3.039**
Almería	947	439	508	709	447	262
Cádiz	2.352	1.057	1.295	1.447	804	643
Córdoba	931	519	412	865	310	555
Granada	1.083	562	521	910	452	458
Huelva	1.346	579	767	207	113	94
Jaén	1.455	759	696	547	232	315
Málaga	2.059	905	1.154	977	416	561
Sevilla	2.389	1.553	836	720	569	151
Aragón	**2.450**	**1.132**	**1.318**	**787**	**447**	**340**
Huesca	512	222	290	278	185	93
Teruel	197	99	98	30	26	4
Zaragoza	1.741	811	930	479	236	243
Asturias	**382**	**137**	**245**	-	-	-
Baleares	**965**	**436**	**529**	**205**	**133**	**72**
Canarias	**2.626**	**1.160**	**1.466**	**1.900**	**788**	**1.112**
Las Palmas	1.852	727	1.125	1.332	465	867
Santa Cruz de Tenerife	774	433	341	568	323	245
Cantabria	**469**	**272**	**197**	**128**	**32**	**96**
Castilla-La Mancha	**3.052**	**1.701**	**1.351**	**677**	**341**	**336**
Albacete	776	437	339	56	28	28
Ciudad Real	1.308	711	597	101	48	53
Cuenca	144	87	57	56	30	26
Guadalajara	144	68	76	70	29	41
Toledo	680	398	282	394	206	188
Castilla y León	**3.541**	**1.820**	**1.721**	**1.596**	**878**	**718**
Avila	137	72	65	4	3	1
Burgos	562	308	254	236	134	102
León	347	151	196	282	147	135
Palencia	217	127	90	51	21	30
Salamanca	563	284	279	356	198	158
Segovia	164	80	84	53	41	12
Soria	114	50	64	88	40	48
Valladolid	1.296	689	607	443	264	179
Zamora	141	59	82	83	30	53
Cataluña	**6.096**	**2.616**	**3.480**	**3.105**	**1.030**	**2.075**
Barcelona	4.948	2.067	2.881	2.710	808	1.902
Gerona	465	194	271	208	106	102
Lérida	251	125	126	96	63	33
Tarragona	432	230	202	91	53	38
Comunidad Valenciana	**7.226**	**3.381**	**3.845**	**1.948**	**1.084**	**862**
Alicante	2.332	1.080	1.252	599	313	286
Castellón	855	408	447	340	172	168
Valencia	4.039	1.893	2.146	1.007	599	408
Extremadura	**2.682**	**1.564**	**1.118**	**507**	**237**	**270**
Badajoz	1.491	773	718	371	145	226
Cáceres	1.191	791	400	136	92	44
Galicia	**3.293**	**1.729**	**1.564**	**1.409**	**754**	**655**
La Coruña	1.746	865	881	328	208	120
Lugo	584	310	274	198	128	70
Orense	161	94	67	123	64	59
Pontevedra	802	460	342	760	354	406
La Rioja	**275**	**160**	**115**	**112**	**59**	**53**
Madrid	**8.950**	**4.156**	**4.794**	**6.099**	**4.381**	**1.718**
Murcia	**2.515**	**1.135**	**1.380**	**943**	**381**	**562**
Navarra	**791**	**491**	**300**	**79**	**43**	**36**
País Vasco	**2.408**	**1.145**	**1.263**	**1.083**	**603**	**480**
Alava	221	131	90	134	70	64
Guipúzcoa	518	227	291	177	81	96
Vizcaya	1.669	787	882	772	452	320
Ceuta y Melilla	**359**	**230**	**129**	**358**	**316**	**42**
Ceuta	182	111	71	111	94	17
Melilla	177	119	58	247	222	25

64. CENTROS, CLASIFICADOS SEGUN SU CLASE.

COMUNIDADES AUTONOMAS Y PROVINCIAS	TOTAL	CLASE DE CENTRO					
		Institutos de Bachillerato	Extensiones	CEI	Homologados	Colegios Habilitados	Libres
TOTAL GENERAL	**2.659**	**1.164**	**52**	**24**	**1.384**	**25**	**10**
Andalucía	**383**	**240**	**–**	**4**	**119**	**–**	**–**
Almería	26	21	–	1	4	–	–
Cádiz	52	31	–	–	21	–	–
Córdoba	41	27	–	1	13	–	–
Granada	50	31	–	–	19	–	–
Huelva	27	21	–	–	6	–	–
Jaén	34	29	–	–	5	–	–
Málaga	58	30	–	1	27	–	–
Sevilla	75	50	–	1	24	–	–
Aragón	**91**	**38**	**2**	**2**	**49**	**1**	**1**
Huesca	15	9	1	1	4	–	–
Teruel	9	5	–	–	4	–	–
Zaragoza	67	22	1	1	41	1	1
Asturias	**76**	**41**	**–**	**1**	**33**	**1**	**–**
Baleares	**44**	**17**	**1**	**–**	**26**	**–**	**–**
Canarias	**80**	**47**	**8**	**2**	**23**	**–**	**–**
Las Palmas	42	25	4	1	12	–	–
Santa Cruz de Tenerife	38	22	4	1	11	–	–
Cantabria	**33**	**18**	**–**	**–**	**15**	**–**	**–**
Castilla-La Mancha	**90**	**55**	**2**	**2**	**31**	**–**	**–**
Albacete	15	12	–	1	2	–	–
Ciudad Real	23	18	–	–	5	–	–
Cuenca	11	7	–	–	4	–	–
Guadalajara	17	6	2	–	9	–	–
Toledo	24	12	–	1	11	–	–
Castilla y León	**218**	**91**	**1**	**1**	**122**	**3**	**–**
Avila	9	6	–	–	3	–	–
Burgos	29	8	–	–	21	–	–
León	43	23	–	–	20	–	–
Palencia	16	8	–	–	8	–	–
Salamanca	35	12	1	–	19	3	–
Segovia	14	7	–	–	7	–	–
Soria	12	4	–	–	8	–	–
Valladolid	46	18	–	–	28	–	–
Zamora	14	5	–	1	8	–	–
Cataluña	**473**	**159**	**21**	**1**	**281**	**7**	**4**
Barcelona	364	104	16	–	234	6	4
Gerona	36	17	4	–	15	–	–
Lérida	35	18	1	–	15	1	–
Tarragona	38	20	–	1	17	–	–
Comunidad Valenciana	**209**	**94**	**7**	**4**	**97**	**6**	**1**
Alicante	51	33	1	–	16	1	–
Castellón	21	14	1	–	6	–	–
Valencia	137	47	5	4	75	5	1
Extremadura	**74**	**37**	**–**	**1**	**35**	**1**	**–**
Badajoz	45	23	–	–	22	–	–
Cáceres	29	14	–	1	13	1	–
Galicia	**178**	**85**	**4**	**3**	**85**	**1**	**–**
La Coruña	82	30	3	1	48	–	–
Lugo	21	16	–	–	5	–	–
Orense	27	14	1	1	11	–	–
Pontevedra	48	25	–	1	21	1	–
La Rioja	**23**	**9**	**–**	**1**	**13**	**–**	**–**
Madrid	**438**	**117**	**–**	**1**	**314**	**3**	**3**
Murcia	**54**	**33**	**5**	**–**	**16**	**–**	**–**
Navarra	**39**	**14**	**1**	**–**	**23**	**1**	**–**
País Vasco	**169**	**67**	**–**	**1**	**99**	**1**	**1**
Alava	17	8	–	–	8	1	–
Guipúzcoa	65	23	–	1	40	–	1
Vizcaya	87	36	–	–	51	–	–
Ceuta y Melilla	**7**	**4**	**–**	**–**	**3**	**–**	**–**
Ceuta	3	2	–	–	1	–	–
Melilla	4	2	–	–	2	–	–

65. PUESTOS ESCOLARES, POR CLASE DE CENTRO.

COMUNIDADES AUTONOMAS Y PROVINCIAS	TOTAL	CLASE DE CENTRO					
		Institutos de Bachillerato	Extensiones	CEI	Colegios		
					Homologados	Habilitados	Libres
TOTAL GENERAL	**499.445**	**924.556**	**13.717**	**22.338**	**533.933**	**6.211**	**5.361**
Andalucía	**191.005**	**156.116**	**–**	**3.840**	**31.049**	**–**	**–**
Almería	13.686	11.976	–	720	990	–	–
Cádiz	26.736	20.763	–	–	5.973	–	–
Córdoba	22.155	17.995	–	1.040	3.120	–	–
Granada	24.075	19.475	–	–	4.600	–	–
Huelva	11.234	10.274	–	–	960	–	–
Jaén	19.347	18.357	–	–	990	–	–
Málaga	31.798	22.962	–	1.200	7.636	–	–
Sevilla	41.974	34.314	–	880	6.780	–	–
Aragón	**45.290**	**23.840**	**760**	**2.200**	**18.165**	**125**	**200**
Huesca	8.070	5.070	160	800	2.040	–	–
Teruel	4.360	2.920	–	–	1.440	–	–
Zaragoza	32.860	15.850	600	1.400	14.685	125	200
Asturias	**45.066**	**31.078**	**–**	**1.400**	**12.428**	**160**	**–**
Baleares	**21.350**	**11.940**	**280**	**–**	**9.130**	**–**	**–**
Canarias	**41.495**	**37.261**	**2.110**	**700**	**8.155**	**–**	**–**
Las Palmas	16.790	17.471	900	300	4.850	–	–
Santa Cruz de Tenerife	24.705	19.790	1.210	400	3.305	–	–
Cantabria	**19.643**	**15.231**	**–**	**–**	**4.412**	**–**	**–**
Castilla-La Mancha	**50.814**	**39.213**	**350**	**1.363**	**9.888**	**–**	**–**
Albacete	11.010	9.440	–	650	920	–	–
Ciudad Real	14.367	13.038	–	–	1.329	–	–
Cuenca	6.440	5.200	–	–	1.240	–	–
Guadalajara	6.497	3.067	350	–	3.080	–	–
Toledo	12.500	8.468	–	713	3.319	–	–
Castilla-León	**110.131**	**68.520**	**960**	**720**	**39.151**	**780**	**–**
Avila	5.605	4.245	–	–	1.360	–	–
Burgos	13.885	7.040	–	–	6.845	–	–
León	23.152	16.332	–	–	6.820	–	–
Palencia	8.000	5.540	–	–	2.460	–	–
Salamanca	18.288	10.260	960	–	6.288	780	–
Segovia	7.005	5.140	–	–	1.865	–	–
Soria	4.061	2.188	–	–	1.873	–	–
Valladolid	22.715	13.435	–	–	9.280	–	–
Zamora	7.420	4.340	–	720	2.360	–	–
Cataluña	**349.430**	**177.668**	**4.857**	**1.162**	**159.516**	**1.816**	**4.411**
Barcelona	281.869	134.870	3.859	–	137.022	1.707	4.411
Gerona	26.988	18.407	827	–	7.754	–	–
Lérida	14.543	7.131	171	–	7.132	109	–
Tarragona	26.030	17.260	–	1.162	7.608	–	–
Comunidad Valenciana	**112.177**	**72.139**	**1.560**	**4.160**	**32.528**	**1.630**	**160**
Alicante	31.675	25.201	240	–	5.584	650	–
Castellón	12.923	10.990	280	–	1.653	–	–
Valencia	67.579	35.948	1.040	4.160	25.291	980	160
Extremadura	**35.909**	**24.629**	**–**	**1.100**	**9.900**	**280**	**–**
Badajoz	21.929	15.489	–	–	6.440	–	–
Cáceres	13.980	9.140	–	1.100	3.460	280	–
Galicia	**90.560**	**60.524**	**1.390**	**1.975**	**26.471**	**200**	**–**
La Coruña	40.459	24.343	1.190	895	14.031	–	–
Lugo	11.717	10.393	–	–	1.324	–	–
Orense	11.945	7.297	200	600	3.848	–	–
Pontevedra	26.439	18.491	–	480	7.268	200	–
La Rioja	**9.712**	**5.514**	**–**	**1.000**	**3.198**	**–**	**–**
Madrid	**224.250**	**104.114**	**–**	**1.900**	**116.956**	**740**	**540**
Murcia	**33.702**	**26.062**	**1.250**	**–**	**6.390**	**–**	**–**
Navarra	**19.385**	**10.570**	**200**	**–**	**8.455**	**160**	**–**
País Vasco	**94.656**	**55.997**	**–**	**818**	**37.471**	**320**	**50**
Alava	10.632	5.943	–	–	4.369	320	
Guipúzcoa	31.859	17.116	–	818	13.875	–	50
Vizcaya	52.165	32.938	–	–	19.227	–	–
Ceuta y Melilla	**4.870**	**4.140**	**–**	**–**	**730**	**–**	**–**
Ceuta	2.430	2.160	–	–	270	–	–
Melilla	2.440	1.980	–	–	460	–	–

66. PROFESORADO, POR CLASE DE CENTRO.

TOTAL

COMUNIDADES AUTONOMAS Y PROVINCIAS	TOTAL	Institutos de Bachillerato	CLASE DE CENTRO				
			Extensiones	CEI	Colegios		
					Homologados	Habilitados	Libres
TOTAL GENERAL	**75.609**	**48.783**	**690**	**1.526**	**24.172**	**300**	**138**
Andalucía	**9.043**	**7.063**	**–**	**109**	**1.871**	**–**	**–**
Almería	617	534	–	25	58	–	–
Cádiz	1.191	896	–	–	295	–	–
Córdoba	1.199	965	–	27	207	–	–
Granada	1.265	954	–	–	311	–	–
Huelva	549	481	–	–	68	–	–
Jaén	744	676	–	–	68	–	–
Málaga	1.512	1.060	–	33	419	–	–
Sevilla	1.966	1.497	–	24	445	–	–
Aragón	**2.551**	**1.344**	**27**	**177**	**877**	**12**	**14**
Huesca	425	293	10	39	83	–	–
Teruel	223	152	–	–	71	–	–
Zaragoza	1.903	899	17	138	823	12	14
Asturias	**2.587**	**1.903**	**–**	**95**	**581**	**8**	**–**
Baleares	**1.195**	**710**	**11**	**–**	**474**	**–**	**–**
Canarias	**2.879**	**2.271**	**127**	**100**	**381**	**–**	**–**
Las Palmas	1.572	1.250	40	73	209	–	–
Santa Cruz de Tenerife	1.307	1.041	87	27	152	–	–
Cantabria	**950**	**720**	**–**	**–**	**230**	**–**	**–**
Castilla-La Mancha	**2.580**	**1.978**	**14**	**98**	**490**	**–**	**–**
Albacete	591	506	–	54	31	–	–
Ciudad Real	662	578	–	–	84	–	–
Cuenca	320	253	–	–	67	–	–
Guadalajara	349	190	14	–	145	–	–
Toledo	658	451	–	44	163	–	–
Castilla y León	**5.778**	**3.693**	**15**	**60**	**1.983**	**27**	**–**
Avila	291	221	–	–	70	–	–
Burgos	680	373	–	–	307	–	–
León	1.230	870	–	–	360	–	–
Palencia	393	272	–	–	121	–	–
Salamanca	902	552	15	–	308	27	–
Segovia	357	256	–	–	101	–	–
Soria	251	136	–	–	115	–	–
Valladolid	1.267	768	–	–	499	–	–
Zamora	407	245	–	60	102	–	–
Cataluña	**12.413**	**6.941**	**244**	**52**	**5.019**	**75**	**82**
Barcelona	9.823	5.180	189	–	4.302	70	82
Gerona	925	639	45	–	241	–	–
Lérida	707	475	10	–	217	5	–
Tarragona	958	647	–	52	259	–	–
Comunidad Valenciana	**7.001**	**4.871**	**95**	**222**	**1.722**	**75**	**16**
Alicante	1.930	1.605	15	–	284	26	–
Castellón	758	670	5	–	83	–	–
Valencia	4.313	2.596	75	222	1.355	49	16
Extremadura	**1.855**	**1.280**	**–**	**73**	**496**	**6**	**–**
Badajoz	1.131	799	–	–	332	–	–
Cáceres	724	481	–	73	164	6	–
Galicia	**5.446**	**3.768**	**74**	**192**	**1.402**	**10**	**–**
La Coruña	2.482	1.505	72	88	817	–	–
Lugo	667	591	–	–	76	–	–
Orense	693	457	2	49	185	–	–
Pontevedra	1.604	1.215	–	55	324	10	–
La Rioja	**595**	**341**	**–**	**52**	**202**	**–**	**–**
Madrid	**12.751**	**6.627**	**–**	**229**	**5.806**	**63**	**26**
Murcia	**1.899**	**1.548**	**72**	**–**	**279**	**–**	**–**
Navarra	**1.040**	**585**	**11**	**–**	**437**	**7**	**–**
País Vasco	**4.832**	**2.944**	**–**	**67**	**1.804**	**17**	**–**
Alava	516	329	–	–	170	17	–
Guipúzcoa	1.746	931	–	67	748	–	–
Vizcaya	2.570	1.684	–	–	886	–	–
Ceuta y Melilla	**234**	**196**	**–**	**–**	**38**	**–**	**–**
Ceuta	117	100	–	–	17	–	–
Melilla	117	96	–	–	21	–	–

67. PROFESORADO, POR CLASE DE CENTRO. MUJERES.

COMUNIDADES AUTONOMAS Y PROVINCIAS	TOTAL	CLASE DE CENTRO					
		Institutos de Bachillerato	Extensiones	CEI	Colegios		
					Homologados	Habilitados	Libres
TOTAL GENERAL	**37.882**	**25.221**	**382**	**599**	**11.474**	**138**	**68**
Andalucía	**4.472**	**3.671**	**–**	**41**	**760**	**–**	**–**
Almería	321	279	–	13	29	–	–
Cádiz	582	459	–	–	123	–	–
Córdoba	605	510	–	9	86	–	–
Granada	630	496	–	–	134	–	–
Huelva	291	253	–	–	38	–	–
Jaén	368	354	–	–	14	–	–
Málaga	729	544	–	11	174	–	–
Sevilla	946	776	–	8	162	–	–
Aragón	**1.225**	**645**	**11**	**101**	**456**	**8**	**4**
Huesca	204	150	5	16	33	–	–
Teruel	92	68	–	–	24	–	–
Zaragoza	929	427	6	85	399	8	4
Asturias	**1.335**	**1.027**	**–**	**37**	**268**	**3**	**–**
Baleares	**520**	**323**	**6**	**–**	**191**	**–**	**–**
Canarias	**1.314**	**1.031**	**75**	**33**	**175**	**–**	**–**
Las Palmas	653	525	20	23	85	–	–
Santa Cruz de Tenerife	661	506	55	10	90	–	–
Cantabria	**459**	**351**	**–**	**–**	**108**	**–**	**–**
Castilla-La Mancha	**1.193**	**941**	**6**	**38**	**208**	**–**	**–**
Albacete	269	232	–	18	19	–	–
Ciudad Real	322	287	–	–	35	–	–
Cuenca	156	129	–	–	27	–	–
Guadalajara	160	94	6	–	60	–	–
Toledo	286	199	–	20	67	–	–
Castilla y León	**2.714**	**1.791**	**7**	**29**	**881**	**6**	**–**
Avila	127	102	–	–	25	–	–
Burgos	309	185	–	–	124	–	–
León	610	454	–	–	156	–	–
Palencia	170	122	–	–	48	–	–
Salamanca	403	255	7	–	140	6	–
Segovia	156	103	–	–	53	–	–
Soria	127	67	–	–	60	–	–
Valladolid	608	381	–	–	227	–	–
Zamora	199	122	–	29	48	–	–
Cataluña	**6.681**	**3.934**	**151**	**20**	**2.495**	**38**	**43**
Barcelona	5.312	2.963	121	–	2.151	34	43
Gerona	492	349	23	–	120	–	–
Lérida	340	238	7	–	91	4	–
Tarragona	537	384	–	20	133	–	–
Comunidad Valenciana	**3.221**	**2.282**	**61**	**61**	**780**	**28**	**9**
Alicante	869	740	11	–	117	1	–
Castellón	340	299	2	–	39	–	–
Valencia	2.012	1.243	48	61	624	27	9
Extremadura	**828**	**566**	**–**	**32**	**228**	**2**	**–**
Badajoz	486	350	–	–	136	–	–
Cáceres	342	216	–	32	92	2	–
Galicia	**2.760**	**1.935**	**33**	**86**	**702**	**4**	**–**
La Coruña	1.255	762	33	31	429	–	–
Lugo	369	326	–	–	43	–	–
Orense	314	213	–	22	79	–	–
Pontevedra	822	634	–	33	151	4	–
La Rioja	**258**	**149**	**–**	**25**	**84**	**–**	**–**
Madrid	**6.881**	**3.762**	**–**	**68**	**3.003**	**36**	**12**
Murcia	**831**	**663**	**30**	**–**	**138**	**–**	**–**
Navarra	**481**	**290**	**2**	**–**	**188**	**1**	**–**
País Vasco	**2.610**	**1.776**	**–**	**28**	**794**	**12**	**–**
Alava	271	189	–	–	70	12	–
Guipúzcoa	901	533	–	28	340	–	–
Vizcaya	1.438	1.054	–	–	384	–	–
Ceuta y Melilla	**99**	**84**	**–**	**–**	**15**	**–**	**–**
Ceuta	41	40	–	–	1	–	–
Melilla	58	44	–	–	14	–	–

68. PERSONAL ESPECIALIZADO NO DOCENTE, POR CLASE DE CENTRO. TOTAL.

COMUNIDADES AUTONOMAS Y PROVINCIAS	TOTAL	CLASE DE CENTRO					
		Institutos de Bachillerato	Extensiones	CEI	Colegios		
					Homologados	Habilitados	Libres
TOTAL GENERAL	**1.204**	**118**	**1**	**69**	**873**	**136**	**7**
Andalucía	**66**	**15**	**–**	**2**	**49**	**–**	**–**
Almería	–	–	–	–	–	–	–
Cádiz	1	–	–	–	1	–	–
Córdoba	10	–	–	–	10	–	–
Granada	8	3	–	–	5	–	–
Huelva	1	1	–	–	–	–	–
Jaén	1	1	–	–	–	–	–
Málaga	11	–	–	2	9	–	–
Sevilla	34	10	–	–	24	–	–
Aragón	**34**	**6**	**–**	**–**	**28**	**–**	**–**
Huesca	9	–	–	–	9	–	–
Teruel	–	–	–	–	–	–	–
Zaragoza	25	6	–	–	19	–	–
Asturias	**14**	**5**	**–**	**–**	**9**	**–**	**–**
Baleares	**14**	**1**	**–**	**–**	**13**		
Canarias	**–**	**–**	**–**	**–**	**–**	**–**	**–**
Las Palmas	–	–	–	–	–	–	–
Santa Cruz de Tenerife	–	–	–	–	–	–	–
Cantabria	**7**	**2**	**–**	**–**	**5**	**–**	**–**
Castilla-La Mancha	**29**	**5**	**–**	**1**	**23**	**–**	**–**
Albacete	–	–	–	–	–	–	–
Ciudad Real	5	5	–	–	–	–	–
Cuenca	5	–	–	–	5	–	–
Guadalajara	8	–	–	–	8	–	–
Toledo	11	–	–	1	10	–	–
Castilla y León	**97**	**7**	**–**	**12**	**78**	**–**	**–**
Avila	3	–	–	–	3	–	–
Burgos	9	1	–	–	8	–	–
León	14	2	–	–	12	–	–
Palencia	10	1	–	–	9	–	–
Salamanca	11	2	–	–	9	–	–
Segovia	2	1	–	–	1	–	–
Soria	2	–	–	–	2	–	–
Valladolid	30	–	–	–	30	–	–
Zamora	16	–	–	12	4	–	–
Cataluña	**213**	**28**	**1**	**–**	**177**	**2**	**5**
Barcelona	194	27	1	–	159	2	5
Gerona	6	1	–	–	5	–	–
Lérida	5	–	–	–	5	–	–
Tarragona	8	–	–	–	8	–	–
Comunidad Valenciana	**82**	**25**	**–**	**–**	**52**	**5**	**–**
Alicante	29	17	–	–	7	5	–
Castellón	2	1	–	–	1	–	–
Valencia	51	7	–	–	44	–	–
Extremadura	**13**	**3**	**–**	**–**	**10**	**–**	**–**
Badajoz	13	3	–	–	10	–	–
Cáceres	–	–	–	–	–	–	–
Galicia	**71**	**6**	**–**	**12**	**53**	**–**	**–**
La Coruña	37	–	–	3	34	–	–
Lugo	–	–	–	–	–	–	–
Orense	22	4	–	9	9	–	–
Pontevedra	12	2	–	–	10	–	–
La Rioja	**5**	**1**	**–**	**–**	**4**	**–**	**–**
Madrid	**500**	**11**	**–**	**40**	**318**	**129**	**2**
Murcia	**15**	**1**	**–**	**–**	**14**	**–**	**–**
Navarra	**25**	**–**	**–**	**–**	**25**	**–**	**–**
País Vasco	**19**	**2**	**–**	**2**	**15**	**–**	**–**
Alava	4	–	–	–	4	–	–
Guipúzcoa	7	2	–	2	3	–	–
Vizcaya	8	–	–	–	8	–	–
Ceuta y Melilla	**–**	**–**	**–**	**–**	**–**	**–**	**–**
Ceuta	–	–	–	–	–	–	–
Melilla	–	–	–	–	–	–	–

69. PERSONAL ESPECIALIZADO NO DOCENTE, POR CLASE DE CENTRO. MUJERES.

COMUNIDADES AUTONOMAS Y PROVINCIAS	TOTAL	CLASE DE CENTRO					
		Institutos de Bachillerato	Extensiones	CEI	Colegios		
					Homologados	Habilitados	Libres
TOTAL GENERAL	**544**	**78**	**-**	**18**	**369**	**76**	**3**
Andalucía	**28**	**10**	**-**	**-**	**18**	**-**	**-**
Almería	-	-	-	-	-	-	-
Cádiz	-	-	-	-	-	-	-
Córdoba	8	-	-	-	8	-	-
Granada	4	3	-	-	1	-	-
Huelva	-	-	-	-	-	-	-
Jaén	1	1	-	-	-	-	-
Málaga	4	-	-	-	4	-	-
Sevilla	11	6	-	-	5	-	-
Aragón	**11**	**3**	**-**	**-**	**8**	**-**	**-**
Huesca	4	-	-	-	4	-	-
Teruel	-	-	-	-	-	-	-
Zaragoza	7	3	-		4	-	-
Asturias	**7**	**4**	**-**	**-**	**3**	**-**	**-**
Baleares	**5**	**1**	**-**	**-**	**4**	**-**	**-**
Canarias	**-**	**-**	**-**	**-**	**-**	**-**	**-**
Las Palmas	-	-	-	-	-	-	-
Santa Cruz de Tenerife	-	-	-	-	-	-	-
Cantabria	**2**	**1**	**-**	**-**	**1**	**-**	**-**
Castilla-La Mancha	**18**	**3**	**-**	**-**	**15**	**-**	**-**
Albacete	-	-	-	-	-	-	-
Ciudad Real	3	3	-	-	-	-	-
Cuenca	2	-	-	-	2	-	-
Guadalajara	4	-	-	-	4	-	-
Toledo	9	-	-	-	9	-	-
Castilla y León	**31**	**5**	**-**	**2**	**24**	**-**	**-**
Avila	1	-	-	-	1	-	-
Burgos	1	1	-	-	-	-	-
León	6	2	-	-	4	-	-
Palencia	3	1	-	-	2	-	-
Salamanca	4	1		-	3	-	-
Segovia	-	-	-	-	-	-	-
Soria	-	-	-	-	-	-	-
Valladolid	12	-	-	-	12	-	-
Zamora	4	-	-	2	2	-	-
Cataluña	**127**	**17**	**-**	**-**	**108**	**1**	**1**
Barcelona	117	17	-	-	98	1	1
Gerona	3	-	-	-	3	-	-
Lérida	3	-	-	-	3	-	-
Tarragona	4	-	-	-	4	-	-
Comunidad Valenciana	**34**	**18**	**-**	**-**	**16**	**-**	**-**
Alicante	12	12	-	-	-	-	-
Castellón	1	1	-	-	-	-	-
Valencia	21	5	-	-	16	-	-
Extremadura	**1**	**-**	**-**	**-**	**1**	**-**	**-**
Badajoz	1	-	-	-	1	-	-
Cáceres	-	-	-	-	-	-	-
Galicia	**26**	**6**	**-**	**5**	**15**	**-**	**-**
La Coruña	14	-	-	2	12	-	-
Lugo	-	-	-	-	-	-	-
Orense	9	4	-	3	2	-	-
Pontevedra	3	2	-	-	1	-	-
La Rioja	**-**	**-**	**-**	**-**	**-**	**-**	**-**
Madrid	**233**	**8**	**-**	**10**	**138**	**75**	**2**
Murcia	**6**	**1**	**-**	**-**	**5**	**-**	**-**
Navarra	**11**	**-**	**-**	**-**	**11**	**-**	**-**
País Vasco	**4**	**1**	**-**	**1**	**2**	**-**	**-**
Alava	1	-	-	-	1	-	-
Guipúzcoa	2	1	-	1	-	-	-
Vizcaya	1	-	-	-	1	-	-
Ceuta y Melilla	**-**	**-**	**-**	**-**	**-**	**-**	**-**
Ceuta	-	-	-	-	-	-	-
Melilla	-	-	-	-	-	-	-

70. PERSONAL DE ADMINISTRACION, POR CLASE DE CENTRO. TOTAL

COMUNIDADES AUTONOMAS Y PROVINCIAS	TOTAL	CLASE DE CENTRO					
		Institutos de Bachillerato	Extensiones	CEI	Colegios		
					Homologados	Habilitados	Libres
TOTAL GENERAL	**5.002**	**2.361**	**28**	**82**	**2.465**	**19**	**49**
Andalucía	**553**	**338**	**–**	**8**	**207**	**–**	**–**
Almería	37	28	–	–	9	–	–
Cádiz	60	36	–	–	24	–	–
Córdoba	63	43	–	–	20	–	–
Granada	82	52	–	–	30	–	–
Huelva	29	22	–	–	7	–	–
Jaén	44	38	–	–	6	–	–
Málaga	108	50	–	8	50	–	–
Sevilla	130	69	–	–	61	–	–
Aragón	**175**	**76**	**1**	**7**	**90**	**–**	**1**
Huesca	26	17	–	–	9	–	–
Teruel	14	9	–	–	5	–	–
Zaragoza	135	50	1	7	76	–	1
Asturias	**178**	**104**	**–**	**–**	**74**	**–**	**–**
Baleares	**96**	**32**	**–**	**–**	**64**	**–**	**–**
Canarias	**121**	**86**	**2**	**–**	**33**	**–**	**–**
Las Palmas	64	47	–	–	17	–	–
Santa Cruz de Tenerife	57	39	2	–	16	–	–
Cantabria	**66**	**45**	**–**	**–**	**21**	**–**	**–**
Castilla-La Mancha	**158**	**106**	**–**	**6**	**46**	**–**	**–**
Albacete	23	22	–	–	1	–	–
Ciudad Real	41	34	–	–	7	–	–
Cuenca	21	15	–	–	6	–	–
Guadalajara	26	12	–	–	14	–	–
Toledo	47	23	–	6	18	–	–
Castilla y León	**340**	**186**	**1**	**4**	**149**	**–**	**–**
Avila	12	9	–	–	3	–	–
Burgos	40	20	–	–	20	–	–
León	79	50	–	–	29	–	–
Palencia	29	17	–	–	12	–	–
Salamanca	54	27	1	–	26	–	–
Segovia	23	15	–	–	8	–	–
Soria	13	9	–	–	4	–	–
Valladolid	67	26	–	–	41	–	–
Zamora	23	13	–	4	6	–	–
Cataluña	**915**	**293**	**12**	**–**	**566**	**4**	**40**
Barcelona	760	210	10	–	496	4	40
Gerona	49	26	2	–	21	–	–
Lérida	50	29	–	–	21	–	–
Tarragona	56	28	–	–	28	–	–
Comunidad Valenciana	**396**	**200**	**5**	**4**	**182**	**2**	**3**
Alicante	91	65	–	–	26	–	–
Castellón	34	27	1	–	6	–	–
Valencia	271	108	4	4	150	2	3
Extremadura	**107**	**76**	**–**	**–**	**31**	**–**	**–**
Badajoz	71	44	–	–	27	–	–
Cáceres	36	32	–	–	4	–	–
Galicia	**349**	**169**	**3**	**24**	**153**	**–**	**–**
La Coruña	180	64	3	11	102	–	–
Lugo	37	30	–	–	7	–	–
Orense	47	28	–	7	12	–	–
Pontevedra	85	47	–	6	32	–	–
La Rioja	**50**	**19**	**–**	**6**	**25**	**–**	**–**
Madrid	**1.077**	**358**	**–**	**18**	**683**	**13**	**5**
Murcia	**103**	**83**	**1**	**–**	**19**	**–**	**–**
Navarra	**83**	**35**	**1**	**–**	**47**	**–**	**–**
País Vasco	**226**	**148**	**–**	**5**	**73**	**–**	**–**
Alava	22	14	–	–	8	–	–
Guipúzcoa	75	40	–	5	30	–	–
Vizcaya	129	94	–	–	35	–	–
Ceuta y Melilla	**9**	**7**	**–**	**–**	**2**	**–**	**–**
Ceuta	5	4	–	–	1	–	–
Melilla	4	3	–	–	1	–	–

71. PERSONAL DE ADMINISTRACION, POR CLASE DE CENTRO. MUJERES.

COMUNIDADES AUTONOMAS Y PROVINCIAS	TOTAL	CLASE DE CENTRO					
		Institutos de Bachillerato	Extensiones	CEI	Colegios		
					Homologados	Habilitados	Libres
TOTAL GENERAL	**3.392**	**1.798**	**21**	**53**	**1.467**	**14**	**39**
Andalucía	**343**	**230**	**-**	**4**	**109**	**-**	**-**
Almería	25	20	-	-	5	-	-
Cádiz	36	28	-	-	8	-	-
Córdoba	41	29	-	-	12	-	-
Granada	46	29	-	-	17	-	-
Huelva	18	14	-	-	4	-	-
Jaén	26	25	-	-	1	-	-
Málaga	70	35	-	4	31	-	-
Sevilla	81	50	-	-	31	-	-
Aragón	**113**	**59**	**1**	**7**	**46**	**-**	**-**
Huesca	18	15	-	-	3	-	-
Teruel	8	6	-	-	2	-	-
Zaragoza	87	38	1	7	41	-	-
Asturias	**121**	**83**	**-**	**-**	**38**	**-**	**-**
Baleares	**56**	**25**	**-**	**-**	**31**	**-**	**-**
Canarias	**87**	**65**	**2**	**-**	**20**	**-**	**-**
Las Palmas	42	33	-	-	9	-	-
Santa Cruz de Tenerife	45	32	2	-	11	-	-
Cantabria	**50**	**39**	**-**	**-**	**11**	**-**	**-**
Castilla-La Mancha	**101**	**77**	**-**	**2**	**22**	**-**	**-**
Albacete	15	14	-	-	1	-	-
Ciudad Real	28	27	-	-	1	-	-
Cuenca	12	11	-	-	1	-	-
Guadalajara	20	11	-	-	9	-	-
Toledo	26	14	-	2	10	-	-
Castilla y León	**217**	**138**	**-**	**2**	**77**	**-**	**-**
Avila	6	6	-	-	-	-	-
Burgos	26	15	-	-	11	-	-
Leon	55	41	-	-	14	-	-
Palencia	20	15	-	-	5	-	-
Salamanca	29	14	-	-	15	-	-
Segovia	17	11	-	-	6	-	-
Soria	6	5	-	-	1	-	-
Valladolid	41	20	-	-	21	-	-
Zamora	17	11	-	2	4	-	-
Cataluña	**669**	**257**	**11**	**-**	**366**	**3**	**32**
Barcelona	554	186	9	-	324	3	32
Gerona	34	22	2	-	10	-	-
Lérida	38	25	-	-	13	-	-
Tarragona	43	24	-	-	19	-	-
Comunidad Valenciana	**273**	**155**	**4**	**2**	**108**	**1**	**3**
Alicante	59	47	-	-	12	-	-
Castellón	24	21	1	-	2	-	-
Valencia	190	87	3	2	94	1	3
Extremadura	**51**	**40**	**-**	**-**	**11**	**-**	**-**
Badajoz	33	23	-	-	10	-	-
Cáceres	18	17	-	-	1	-	-
Galicia	**254**	**131**	**2**	**15**	**106**	**-**	**-**
La Coruña	127	45	2	7	73	-	-
Lugo	31	27	-	-	4	-	-
Orense	33	22	-	4	7	-	-
Pontevedra	63	37	-	4	22	-	-
La Rioja	**28**	**13**	**-**	**3**	**12**	**-**	**-**
Madrid	**747**	**282**	**-**	**13**	**438**	**10**	**4**
Murcia	**50**	**40**	**1**	**-**	**9**	**-**	**-**
Navarra	**55**	**29**	**-**	**-**	**26**	**-**	**-**
País Vasco	**173**	**131**	**-**	**5**	**37**	**-**	**-**
Alava	14	11	-	-	3	-	-
Guipúzcoa	63	38	-	5	20	-	-
Vizcaya	96	82	-	-	14	-	-
Ceuta y Melilla	**4**	**4**	**-**	**-**	**-**	**-**	**-**
Ceuta	2	2	-	-	-	-	-
Melilla	2	2	-	-	-	-	-

72. PERSONAL SUBALTERNO, POR CLASE DE CENTRO.
TOTAL.

COMUNIDADES AUTONOMAS Y PROVINCIAS	CLASE DE CENTRO						
	TOTAL	Institutos de Bachillerato	Extensiones	CEI	Colegios		
					Homologados	Habilitados	Libres
TOTAL GENERAL	**6.373**	**3.000**	**33**	**67**	**3.235**	**26**	**12**
Andalucía	**954**	**515**	**–**	**6**	**433**	**–**	**–**
Almería	56	43	–	–	13	–	–
Cádiz	104	60	–	–	44	–	–
Córdoba	96	58	–	–	38	–	–
Granada	132	71	–	–	61	–	–
Huelva	57	36	–	–	21	–	–
Jaén	74	57	–	–	17	–	–
Málaga	214	75	–	6	133	–	–
Sevilla	221	115	–	–	106	–	–
Aragón	**226**	**90**	**1**	**4**	**129**	**–**	**2**
Huesca	27	18	–	–	9	–	–
Teruel	14	8	–	–	6	–	–
Zaragoza	185	64	1	4	114	–	2
Asturias	**242**	**124**	**–**	**–**	**118**	**–**	**–**
Baleares	**176**	**37**	**–**	**–**	**139**	**–**	**–**
Canarias	**168**	**113**	**4**	**–**	**51**	**–**	**–**
Las Palmas	95	63	–	–	32	–	–
Santa Cruz de Tenerife	73	50	4	–	19	–	–
Cantabria	**76**	**46**	**–**	**–**	**30**	**–**	**–**
Castilla-La Mancha	**242**	**152**	**–**	**5**	**85**	**–**	**–**
Albacete	34	32	–	–	2	–	–
Ciudad Real	54	50	–	–	4	–	–
Cuenca	31	19	–	–	12	–	–
Guadalajara	52	15	–	–	37	–	–
Toledo	71	36	–	5	30	–	–
Castilla y León	**564**	**226**	**1**	**4**	**333**	**–**	**–**
Avila	22	16	–	–	6	–	–
Burgos	47	25	–	–	22	–	–
León	135	48	–	–	87	–	–
Palencia	47	18	–	–	29	–	–
Salamanca	86	42	1	–	43	–	–
Segovia	40	23	–	–	17	–	–
Soria	25	9	–	–	16	–	–
Valladolid	133	33	–	–	100	–	–
Zamora	29	12	–	4	13	–	–
Cataluña	**418**	**351**	**11**	**–**	**52**	**–**	**4**
Barcelona	294	241	9	–	40	–	4
Gerona	39	33	2	–	4	–	–
Lérida	45	40	–	–	5	–	–
Tarragona	40	37	–	–	3	–	–
Comunidad Valenciana	**633**	**252**	**9**	**5**	**353**	**13**	**1**
Alicante	140	79	1	–	49	11	–
Castellón	46	37	–	–	9	–	–
Valencia	447	136	8	5	295	2	1
Extremadura	**124**	**84**	**–**	**–**	**40**	**–**	**–**
Badajoz	81	49	–	–	32	–	–
Cáceres	43	35	–	–	8	–	–
Galicia	**465**	**211**	**5**	**29**	**220**	**–**	**–**
La Coruña	231	83	5	11	132	–	–
Lugo	49	38	–	–	11	–	–
Orense	50	30	–	2	18	–	–
Pontevedra	135	60	–	16	59	–	–
La Rioja	**74**	**19**	**–**	**4**	**51**	**–**	**–**
Madrid	**1.495**	**453**	**–**	**7**	**1.017**	**13**	**5**
Murcia	**144**	**105**	**1**	**–**	**38**	**–**	**–**
Navarra	**152**	**47**	**1**	**–**	**104**	**–**	**–**
País Vasco	**199**	**160**	**–**	**3**	**36**	**–**	**–**
Alava	19	15	–	–	4	–	–
Guipúzcoa	55	40	–	3	12	–	–
Vizcaya	125	105	–	–	20	–	–
Ceuta y Melilla	**21**	**15**	**–**	**–**	**6**	**–**	**–**
Ceuta	10	7	–	–	3	–	–
Melilla	11	8	–	–	3	–	–

73. PERSONAL SUBALTERNO, POR CLASE DE CENTRO. MUJERES.

COMUNIDADES AUTONOMAS Y PROVINCIAS	CLASE DE CENTRO						
	TOTAL	Institutos de Bachillerato	Extensiones	CEI	Colegios		
					Homologados	Habilitados	Libres
TOTAL GENERAL	**2.994**	**828**	**5**	**10**	**2.139**	**6**	**6**
Andalucía	**396**	**98**	**–**	**–**	**297**	**–**	**–**
Almería	13	5	–	–	8	–	–
Cádiz	47	19	–	–	28	–	–
Córdoba	32	6	–	–	26	–	–
Granada	63	11	–	–	52	–	–
Huelva	19	3	–	–	16	–	–
Jaén	11	10	–	–	1	–	–
Málaga	112	12	–	–	100	–	–
Sevilla	98	32	–	–	66	–	–
Aragón	**116**	**28**	**–**	**–**	**87**	**–**	**1**
Huesca	9	3	–	–	6	–	–
Teruel	5	2	–	–	3	–	–
Zaragoza	102	23	–	–	78	–	1
Asturias	**140**	**54**	**–**	**–**	**86**	**–**	**–**
Baleares	**120**	**9**	**–**	**–**	**111**	**–**	**–**
Canarias	**66**	**30**	**1**	**–**	**35**	**–**	**–**
Las Palmas	44	19	–	–	25	–	–
Santa Cruz de Tenerife	22	11	1	–	10	–	–
Cantabria	**33**	**9**	**–**	**–**	**24**	**–**	**–**
Castilla-La Mancha	**91**	**32**	**–**	**–**	**59**	**–**	**–**
Albacete	8	6	–	–	2	–	–
Ciudad Real	10	8	–	–	2	–	–
Cuenca	13	3	–	–	10	–	–
Guadalajara	33	6	–	–	27	–	–
Toledo	27	9	–	–	18	–	–
Castilla y León	**310**	**75**	**–**	**–**	**235**	**–**	**–**
Avila	9	6	–	–	3	–	–
Burgos	21	4	–	–	17	–	–
León	73	14	–	–	59	–	–
Palencia	26	5	–	–	21	–	–
Salamanca	44	16	–	–	28	–	–
Segovia	27	14	–	–	13	–	–
Soria	13	4	–	–	9	–	–
Valladolid	84	9	–	–	75	–	–
Zamora	13	3	–	–	10	–	–
Cataluña	**97**	**59**	**–**	**–**	**35**	**–**	**3**
Barcelona	64	34	–	–	27	–	3
Gerona	10	7	–	–	3	–	–
Lérida	9	7	–	–	2	–	–
Tarragona	14	11	–	–	3	–	–
Comunidad Valenciana	**297**	**63**	**2**	**5**	**221**	**6**	**–**
Alicante	59	25	–	–	28	6	–
Castellón	17	13	–	–	4	–	–
Valencia	221	25	2	5	189	–	–
Extremadura	**47**	**22**	**–**	**–**	**25**	**–**	**–**
Badajoz	35	17	–	–	18	–	–
Cáceres	12	5	–	–	7	–	–
Galicia	**210**	**67**	**2**	**4**	**137**	**–**	**–**
La Coruña	105	22	2	1	80	–	–
Lugo	20	13	–	–	7	–	–
Orense	23	8	–	–	15	–	–
Pontevedra	62	24	–	3	35	–	–
La Rioja	**46**	**6**	**–**	**–**	**40**	**–**	**–**
Madrid	**831**	**189**	**–**	**1**	**639**	**–**	**2**
Murcia	**41**	**28**	**–**	**–**	**13**	**–**	**–**
Navarra	**97**	**22**	**–**	**–**	**75**	**–**	**–**
País Vasco	**46**	**30**	**–**	**–**	**16**	**–**	**–**
Alava	5	4	–	–	1	–	–
Guipúzcoa	12	5	–	–	7	–	–
Vizcaya	29	21	–	–	8	–	–
Ceuta y Melilla	**11**	**7**	**–**	**–**	**4**	**–**	**–**
Ceuta	2	–	–	–	2	–	–
Melilla	9	7	–	–	2	–	–

74. PERSONAL NO DOCENTE, POR CLASE DE CENTRO. TOTAL.

COMUNIDADES AUTONOMAS Y PROVINCIAS	CLASE DE CENTRO						
	TOTAL	Institutos de Bachillerato	Extensiones	CEI	Colegios		
					Homologados	Habilitados	Libres
TOTAL GENERAL	**6.022**	**2.761**	**16**	**448**	**2.679**	**65**	**53**
Andalucía	**725**	**544**	**–**	**45**	**136**	**–**	**–**
Almería	47	47	–	–	–	–	–
Cádiz	68	51	–	–	17	–	–
Córdoba	98	77	–	–	21	–	–
Granada	84	75	–	–	9	–	–
Huelva	37	37	–	–	–	–	–
Jaén	75	72	–	–	3	–	–
Málaga	171	71	–	45	55	–	–
Sevilla	145	114	–	–	31	–	–
Aragón	**218**	**99**	**–**	**50**	**69**	**–**	**–**
Huesca	26	26	–	–	–	–	–
Teruel	27	17	–	–	10	–	–
Zaragoza	165	56	–	50	59	–	–
Asturias	**171**	**128**	**–**	**–**	**43**	**–**	**–**
Baleares	**74**	**38**	**–**	**–**	**36**	**–**	**–**
Canarias	**138**	**121**	**–**	**–**	**17**	**–**	**–**
Las Palmas	70	58	–	–	12	–	–
Santa Cruz de Tenerife	68	63	–	–	5	–	–
Cantabria	**66**	**44**	**–**	**–**	**22**	**–**	**–**
Castilla-La Mancha	**190**	**110**	**–**	**35**	**45**	**–**	**–**
Albacete	28	28	–	–	–	–	–
Ciudad Real	56	41	–	–	15	–	–
Cuenca	10	8	–	–	2	–	–
Guadalajara	23	9	–	–	14	–	–
Toledo	73	24	–	35	14	–	–
Castilla y León	**424**	**230**	**1**	**25**	**168**	**–**	**–**
Avila	28	17	–	–	11	–	–
Burgos	54	22	–	–	32	–	–
León	111	74	–	–	37	–	–
Palencia	42	16	–	–	26	–	–
Salamanca	61	28	1	–	32	–	–
Segovia	20	13	–	–	7	–	–
Soria	14	12	–	–	2	–	–
Valladolid	58	37	–	–	21	–	–
Zamora	36	11	–	25	–	–	–
Cataluña	**1.294**	**309**	**5**	**–**	**926**	**9**	**45**
Barcelona	1.065	221	5	–	785	9	45
Gerona	105	43	–	–	62	–	–
Lérida	66	32	–	–	34	–	–
Tarragona	58	13	–	–	45	–	–
Comunidad Valenciana	**427**	**254**	**3**	**–**	**157**	**5**	**8**
Alicante	112	76	1	–	35	–	–
Castellón	45	40	–	–	5	–	–
Valencia	270	138	2	–	117	5	8
Extremadura	**99**	**81**	**–**	**–**	**18**	**–**	**–**
Badajoz	67	50	–	–	17	–	–
Cáceres	32	31	–	–	1	–	–
Galicia	**475**	**186**	**6**	**98**	**185**	**–**	**–**
La Coruña	268	64	6	83	115	–	–
Lugo	29	24	–	–	5	–	–
Orense	83	36	–	14	33	–	–
Pontevedra	95	62	–	1	32	–	–
La Rioja	**82**	**28**	**–**	**39**	**15**	**–**	**–**
Madrid	**896**	**219**	**–**	**98**	**529**	**50**	**–**
Murcia	**101**	**78**	**1**	**–**	**22**	**–**	**–**
Navarra	**64**	**31**	**–**	**–**	**32**	**1**	**–**
País Vasco	**566**	**249**	**–**	**58**	**259**	**–**	**–**
Alava	66	25	–	–	41	–	–
Guipúzcoa	224	82	–	58	84	–	–
Vizcaya	276	142	–	–	134	–	–
Ceuta y Melilla	**12**	**12**	**–**	**–**	**–**	**–**	**–**
Ceuta	4	4	–	–	–	–	–
Melilla	8	8	–	–	–	–	–

75. OTRO PERSONAL NO DOCENTE, POR CLASE DE CENTRO. MUJERES.

COMUNIDADES AUTONOMAS Y PROVINCIAS	TOTAL	CLASE DE CENTRO					
		Institutos de Bachillerato	Extensiones	CEI	Colegios		
					Homologados	Habilitados	Libres
TOTAL GENERAL	**4.743**	**2.451**	**11**	**267**	**1.920**	**57**	**37**
Andalucía	**613**	**499**	**–**	**20**	**94**	**–**	**–**
Almería	46	46	–	–	–	–	–
Cádiz	55	40	–	–	15	–	–
Córdoba	95	75	–	–	20	–	–
Granada	73	70	–	–	3	–	–
Huelva	31	31	–	–	–	–	–
Jaén	66	64	–	–	2	–	–
Málaga	121	70	–	20	31	–	–
Sevilla	126	103	–	–	23	–	–
Aragón	**175**	**95**	**–**	**30**	**50**	**–**	**–**
Huesca	26	26	–	–	–	–	–
Teruel	25	17	–	–	8	–	–
Zaragoza	124	52	–	30	42	–	–
Asturias	**160**	**121**	**–**	**–**	**39**	**–**	**–**
Baleares	**59**	**38**	**–**	**–**	**21**	**–**	**–**
Canarias	**101**	**96**	**–**	**–**	**5**	**–**	**–**
Las Palmas	51	46	–	–	5	–	–
Santa Cruz de Tenerife	50	50	–	–	–	–	–
Cantabria	**59**	**40**	**–**	**–**	**19**	**–**	**–**
Castilla-La Mancha	**164**	**101**	**–**	**22**	**41**	**–**	**–**
Albacete	28	28	–	–	–	–	–
Ciudad Real	46	33	–	–	13	–	–
Cuenca	9	8	–	–	1	–	–
Guadalajara	21	8	–	–	13	–	–
Toledo	60	24	–	22	14	–	–
Castilla y León	**344**	**199**	**1**	**15**	**129**	**–**	**–**
Avila	18	10	–	–	8	–	–
Burgos	44	20	–	–	24	–	–
León	95	67	–	–	28	–	–
Palencia	36	14	–	–	22	–	–
Salamanca	52	26	1	–	25	–	–
Segovia	17	12	–	–	5	–	–
Soria	6	6	–	–	–	–	–
Valladolid	51	34	–	–	17	–	–
Zamora	25	10	–	15	–	–	–
Cataluña	**940**	**261**	**3**	**–**	**637**	**9**	**30**
Barcelona	750	183	3	–	525	9	30
Gerona	84	37	–	–	47	–	–
Lérida	59	29	–	–	30	–	–
Tarragona	47	12	–	–	35	–	–
Comunidad Valenciana	**340**	**223**	**2**	**–**	**105**	**3**	**7**
Alicante	94	65	1	–	28	–	–
Castellón	40	38	–	–	2	–	–
Valencia	206	120	1	–	75	3	7
Extremadura	**80**	**66**	**–**	**–**	**14**	**–**	**–**
Badajoz	55	42	–	–	13	–	–
Cáceres	25	24	–	–	1	–	–
Galicia	**380**	**164**	**4**	**69**	**143**	**–**	**–**
La Coruña	212	51	4	61	96	–	–
Lugo	21	21	–	–	–	–	–
Orense	63	36	–	7	20	–	–
Pontevedra	84	56	–	1	27	–	–
La Rioja	**47**	**24**	**–**	**10**	**13**	**–**	**–**
Madrid	**639**	**176**	**–**	**60**	**359**	**44**	**–**
Murcia	**93**	**70**	**1**	**–**	**22**	**–**	**–**
Navarra	**44**	**25**	**–**	**–**	**18**	**1**	**–**
País Vasco	**494**	**242**	**–**	**41**	**211**	**–**	**–**
Alava	55	25	–	–	30	–	–
Guipúzcoa	195	79	–	41	75	–	–
Vizcaya	244	138	–	–	106	–	–
Ceuta y Melilla	**11**	**11**	**–**	**–**	**–**	**–**	**–**
Ceuta	4	4	–	–	–	–	–
Melilla	7	7	–	–	–	–	–

76. ALUMNADO, POR TIPO DE MATRICULA Y CLASE DE CENTRO. TOTAL

COMUNIDADES AUTONOMAS Y PROVINCIAS	TOTAL		MATRICULA OFICIAL					MATRICULA COLEGIADA				
								Colegios				
	Total	De éste, repite	Institutos de Bachillerato	Extensiones	CEI	Total	De éste, repite	Homologados	Habilitados	Libres	Total	De éste, repite
TOTAL GENERAL	**1.265.894**	**214.411**	**844.216**	**11.566**	**18.892**	**874.674**	**171.736**	**386.073**	**3.085**	**2.062**	**391.220**	**42.675**
Andalucía	**184.477**	**60.933**	**144.063**	**–**	**3.444**	**147.507**	**44.151**	**36.970**	**–**	**–**	**36.970**	**16.782**
Almería	12.305	3.730	10.380	–	669	11.049	3.127	1.256	–	–	1.256	603
Cádiz	26.310	8.807	19.823	–	–	19.823	6.217	6.487	–	–	6.487	2.590
Córdoba	19.966	6.560	14.983	–	900	15.883	4.551	4.083	–	–	4.083	2.009
Granada	23.439	7.829	18.137	–	–	18.137	5.489	5.302	–	–	5.302	2.340
Huelva	10.702	3.469	9.564	–	–	9.564	2.923	1.138	–	–	1.138	546
Jaén	15.571	4.749	14.363	–	–	14.363	4.174	1.208	–	–	1.208	575
Málaga	32.671	10.901	22.911	–	1.083	23.994	7.069	8.677	–	–	8.677	3.832
Sevilla	43.513	14.888	33.902	–	792	34.694	10.601	8.819	–	–	8.819	4.287
Aragón	**39.727**	**4.657**	**22.227**	**787**	**1.707**	**24.721**	**3.673**	**14.808**	**51**	**147**	**15.006**	**984**
Huesca	6.375	842	4.420	110	561	5.091	761	1.284	–	–	1.284	81
Teruel	3.089	349	2.168	–	–	2.168	285	921	–	–	921	64
Zaragoza	30.263	3.466	15.639	677	1.146	17.462	2.627	12.603	51	147	12.801	839
Asturias	**40.374**	**6.589**	**29.266**	**–**	**1.283**	**30.549**	**5.930**	**9.764**	**61**	**–**	**9.825**	**659**
Baleares	**19.483**	**2.866**	**11.861**	**107**	**–**	**11.968**	**2.234**	**7.515**	**–**	**–**	**7.515**	**632**
Canarias	**49.115**	**8.475**	**39.701**	**2.751**	**934**	**43.386**	**8.139**	**5.729**	**–**	**–**	**5.729**	**336**
Las Palmas	26.917	4.816	22.210	362	576	23.148	4.586	3.769	–	–	3.769	230
Santa Cruz de Tenerife (*)	22.198	3.659	17.491	2.389	358	20.238	3.553	1.960	–	–	1.960	106
Cantabria	**16.980**	**2.202**	**13.242**	**–**	**–**	**13.242**	**2.003**	**3.738**	**–**	**–**	**3.738**	**199**
Castilla-La Mancha	**40.733**	**5.484**	**32.460**	**148**	**1.203**	**33.811**	**4.906**	**6.922**	**–**	**–**	**6.922**	**578**
Albacete	9.368	1.328	8.252	–	635	8.887	1.290	481	–	–	481	38
Ciudad Real	10.855	1.353	9.767	–	–	9.767	1.283	1.088	–	–	1.088	70
Cuenca	4.954	754	4.049	–	–	4.049	681	905	–	–	905	73
Guadalajara	4.819	634	2.883	148	–	3.031	468	1.788	–	–	1.788	166
Toledo	10.737	1.415	7.509	–	568	8.077	1.184	2.660	–	–	2.660	231
Castilla y León	**91.465**	**14.571**	**61.235**	**610**	**692**	**62.537**	**12.398**	**28.697**	**231**	**–**	**28.928**	**2.173**
Avila	4.701	765	3.438	–	–	3.438	646	1.263	–	–	1.263	119
Burgos	11.697	1.700	6.515	–	–	6.515	1.307	5.182	–	–	5.182	393
León	18.319	3.424	13.583	–	–	13.583	3.039	4.736	–	–	4.736	385
Palencia	5.790	886	3.991	–	–	3.991	785	1.799	–	–	1.799	101
Salamanca	15.388	2.175	9.695	610	–	10.305	1.836	4.852	231	–	5.083	339
Segovia	5.498	777	4.378	–	–	4.378	700	1.120	–	–	1.120	77
Soria	3.117	382	1.833	–	–	1.833	302	1.284	–	–	1.284	80
Valladolid	20.827	3.564	13.719	–	–	13.719	2.994	7.108	–	–	7.108	570
Zamora	6.128	898	4.083	–	692	4.775	789	1.353	–	–	1.353	109
Cataluña	**190.464**	**29.786**	**112.670**	**3.453**	**522**	**116.645**	**23.596**	**71.653**	**656**	**1.500**	**73.819**	**6.170**
Barcelona	154.097	24.506	86.887	2.655	–	89.542	18.916	62.423	632	1.500	64.555	5.590
Gerona	13.229	1.931	9.242	627	–	9.869	1.707	3.360	–	–	3.360	224
Lérida	9.678	1.225	6.551	171	–	6.722	1.065	2.922	34	–	2.956	160
Tarragona	13.460	2.104	9.990	–	522	10.512	1.908	2.948	–	–	2.948	196
Comunidad Valenciana	**113.511**	**15.926**	**79.911**	**1.171**	**2.628**	**83.710**	**13.436**	**28.552**	**1.108**	**141**	**29.801**	**2.490**
Alicante	33.047	4.966	27.791	215	–	28.006	4.598	4.394	647	–	5.041	368
Castellón	11.722	1.613	10.403	120	–	10.523	1.507	1.199	–	–	1.199	106
Valencia	68.742	9.347	41.717	836	2.628	45.181	7.331	22.959	461	141	23.561	2.016
Extremadura	**28.585**	**4.474**	**20.038**	**–**	**1.045**	**21.083**	**3.667**	**7.455**	**47**	**–**	**7.502**	**807**
Badajoz	17.789	2.964	12.702	–	–	12.702	2.358	5.087	–	–	5.087	606
Cáceres	10.796	1.510	7.336	–	1.045	8.381	1.309	2.368	47	–	2.415	201
Galicia	**83.340**	**10.243**	**59.549**	**879**	**1.951**	**62.379**	**8.811**	**20.890**	**71**	**–**	**20.961**	**1.432**
La Coruña	37.018	4.790	24.259	847	920	26.026	4.007	10.992	–	–	10.992	783
Lugo	9.384	1.367	8.421	–	–	8.421	1.332	963	–	–	963	35
Orense	10.244	1.126	6.724	32	554	7.310	906	2.934	–	–	2.934	220
Pontevedra	26.694	2.960	20.145	–	477	20.622	2.566	6.001	71	–	6.072	394
La Rioja	**8.130**	**991**	**5.271**	**–**	**473**	**5.744**	**921**	**2.386**	**–**	**–**	**2.386**	**70**
Madrid	**224.593**	**28.660**	**121.977**	**–**	**2.192**	**124.169**	**21.814**	**99.652**	**541**	**231**	**100.424**	**6.846**
Murcia	**31.670**	**5.378**	**25.473**	**1.068**	**–**	**26.541**	**4.981**	**5.129**	**–**	**–**	**5.129**	**397**
Navarra	**17.935**	**2.291**	**10.066**	**592**	**–**	**10.658**	**1.819**	**7.245**	**32**	**–**	**7.277**	**472**
País Vasco	**81.527**	**10.195**	**51.878**	**–**	**818**	**52.696**	**8.559**	**28.511**	**277**	**43**	**28.831**	**1.636**
Alava	8.987	1.287	5.793	–	–	5.793	1.103	2.917	277	–	3.194	184
Guipúzcoa	26.593	2.945	15.350	–	818	16.168	2.304	10.382	–	43	10.425	641
Vizcaya	45.947	5.963	30.735	–	–	30.735	5.152	15.212	–	–	15.212	811
Ceuta y Melilla	**3.785**	**710**	**3.328**	**–**	**–**	**3.328**	**698**	**457**	**–**	**–**	**457**	**12**
Ceuta	1.998	436	1.792	–	–	1.792	433	206	–	–	206	3
Melilla	1.787	274	1.536	–	–	1.536	265	251	–	–	251	9

(*) Los datos de la matrícula colegiada en Tenerife son del curso 1985-86.

77. ALUMNADO, POR TIPO DE MATRICULA Y CLASE DE CENTRO.

PRIMERO DE B.U.P.

COMUNIDADES AUTONOMAS Y PROVINCIAS	TOTAL		MATRICULA OFICIAL					MATRICULA COLEGIADA				
								Colegios				
	Total	De éste, repite	Institutos de Bachillerato	Extensiones	C.E.I.	TOTAL	De éste, repite	Homologados	Habilitados	Libres	Total	De éste, repite
TOTAL GENERAL	**389.016**	**55.729**	**260.190**	**5.919**	**6.254**	**272.363**	**43.652**	**115.056**	**956**	**641**	**116.653**	**12.077**
Andalucía	**61.632**	**13.634**	**49.336**	–	**1.228**	**50.564**	**8.768**	**11.068**	–	–	**11.068**	**4.865**
Almería	4.126	803	3.486	–	236	3.722	606	404	–	–	404	197
Cádiz	8.721	1.891	6.673	–	–	6.673	1.168	2.048	–	–	2.048	723
Córdoba	6.763	1.480	5.270	–	327	5.597	902	1.166	–	–	1.166	578
Granada	7.497	1.682	5.936	–	–	5.936	1.030	1.561	–	–	1.561	652
Huelva	3.798	910	3.318	–	–	3.318	676	480	–	–	480	234
Jaén	5.252	996	4.900	–	–	4.900	827	352	–	–	352	169
Málaga	10.756	2.312	7.943	–	351	8.294	1.277	2.462	–	–	2.462	1.035
Sevilla	14.719	3.560	11.810	–	314	12.124	2.283	2.595	–	–	2.595	1.277
Aragón	**11.742**	**1.139**	**6.537**	**174**	**506**	**7.217**	**877**	**4.456**	**22**	**47**	**4.525**	**262**
Huesca	1.872	198	1.308	24	155	1.487	176	385	–	–	385	22
Teruel	939	95	651	–	–	651	70	288	–	–	288	25
Zaragoza	8.931	846	4.578	150	351	5.079	631	3.783	22	47	3.852	215
Asturias	**12.303**	**1.693**	**8.962**	–	**438**	**9.400**	**1.489**	**2.888**	**15**	–	**2.903**	**204**
Baleares	**6.191**	**762**	**3.730**	**55**	–	**3.785**	**569**	**2.406**	–	–	**2.406**	**193**
Canarias	**17.118**	**2.736**	**12.786**	**2.020**	**311**	**15.117**	**2.604**	**2.001**	–	–	**2.001**	**132**
Las Palmas	8.908	1.571	7.163	245	233	7.641	1.484	1.267	–	–	1.267	87
Santa Cruz de Tenerife (*)	8.210	1.165	5.623	1.775	78	7.476	1.120	734	–	–	734	45
Cantabria	**5.154**	**669**	**3.918**	–	–	**3.918**	**610**	**1.236**	–	–	**1.236**	**59**
Castilla-La Mancha	**12.731**	**1.539**	**9.954**	**62**	**379**	**10.395**	**1.340**	**2.336**	–	–	**2.336**	**199**
Albacete	2.905	346	2.573	–	187	2.760	333	145	–	–	145	13
Ciudad Real	3.357	385	2.989	–	–	2.989	371	368	–	–	368	14
Cuenca	1.476	218	1.182	–	–	1.182	190	294	–	–	294	28
Guadalajara	1.462	180	828	62	–	890	115	572	–	–	572	65
Toledo	3.531	410	2.382	–	192	2.574	331	957	–	–	957	79
Castilla y León	**26.683**	**3.767**	**17.469**	**70**	**163**	**17.702**	**3.141**	**8.887**	**94**	–	**8.981**	**626**
Avila	1.490	247	1.062	–	–	1.062	199	428	–	–	428	48
Burgos	3.400	362	1.839	–	–	1.839	266	1.561	–	–	1.561	96
León	5.470	959	3.858	–	–	3.858	812	1.612	–	–	1.612	147
Palencia	1.599	171	1.111	–	–	1.111	147	488	–	–	488	24
Salamanca	4.252	616	2.721	70	–	2.791	520	1.367	94	–	1.461	96
Segovia	1.646	204	1.231	–	–	1.231	181	415	–	–	415	23
Soria	899	87	475	–	–	475	57	424	–	–	424	30
Valladolid	6.086	876	4.007	–	–	4.007	764	2.079	–	–	2.079	112
Zamora	1.841	245	1.165	–	163	1.328	195	513	–	–	513	50
Cataluña	**57.667**	**7.725**	**33.636**	**2.179**	**177**	**35.992**	**6.095**	**20.988**	**274**	**413**	**21.675**	**1.630**
Barcelona	46.363	6.335	26.063	1.616	–	27.679	4.898	18.008	263	413	18.684	1.437
Gerona	4.289	568	2.874	392	–	3.266	502	1.023	–	–	1.023	66
Lérida	2.869	295	1.747	171	–	1.918	235	940	11	–	951	60
Tarragona	4.146	527	2.952	–	177	3.129	460	1.017	–	–	1.017	67
Comunidad Valenciana	**35.578**	**4.789**	**24.865**	**608**	**909**	**26.382**	**4.108**	**8.812**	**344**	**40**	**9.196**	**681**
Alicante	10.802	1.655	9.027	122	–	9.149	1.536	1.479	174	–	1.653	119
Castellón	3.571	457	3.094	35	–	3.129	419	442	–	–	442	38
Valencia	21.205	2.677	12.744	451	909	14.104	2.153	6.891	170	40	7.101	524
Extremadura	**8.897**	**1.326**	**6.194**	–	**323**	**6.517**	**1.106**	**2.357**	**23**	–	**2.380**	**220**
Badajoz	5.575	833	3.973	–	–	3.973	665	1.602	–	–	1.602	168
Cáceres	3.322	493	2.221	–	323	2.544	441	755	23	–	778	52
Galicia	**26.078**	**2.964**	**18.459**	**243**	**706**	**19.408**	**2.529**	**6.648**	**22**	–	**6.670**	**435**
La Coruña	11.469	1.383	7.512	211	274	7.997	1.141	3.472	–	–	3.472	242
Lugo	2.886	421	2.575	–	–	2.575	413	311	–	–	311	8
Orense	3.125	358	1.972	32	220	2.224	289	901	–	–	901	69
Pontevedra	8.598	802	6.400	–	212	6.612	686	1.964	22	–	1.986	116
La Rioja	**2.523**	**244**	**1.569**	–	**181**	**1.750**	**221**	**773**	–	–	**773**	**23**
Madrid	**65.963**	**7.921**	**37.064**	–	**713**	**37.777**	**6.124**	**28.063**	**25**	**98**	**28.186**	**1.797**
Murcia	**9.891**	**1.509**	**7.894**	**407**	–	**8.301**	**1.389**	**1.590**	–	–	**1.590**	**120**
Navarra	**5.165**	**621**	**2.980**	**101**	–	**3.081**	**480**	**2.065**	**19**	–	**2.084**	**141**
País Vasco	**22.580**	**2.475**	**13.884**	–	**220**	**14.104**	**1.991**	**8.315**	**118**	**43**	**8.476**	**484**
Alava	2.336	278	1.412	–	–	1.412	214	806	118	–	924	64
Guipúzcoa	7.310	724	4.125	–	220	4.345	585	2.922	–	43	2.965	139
Vizcaya	12.934	1.473	8.347	–	–	8.347	1.192	4.587	–	–	4.587	281
Ceuta y Melilla	**1.120**	**216**	**953**	–	–	**953**	**210**	**167**	–	–	**167**	**6**
Ceuta	603	123	527	–	–	527	121	76	–	–	76	2
Melilla	517	93	426	–	–	426	89	91	–	–	91	4

(*) Los datos de la matrícula colegiada de Tenerife son del curso 1985-86.

78. ALUMNADO, POR TIPO DE MATRICULA Y CLASE DE CENTRO. SEGUNDO DE B.U.P.

COMUNIDADES AUTONOMAS Y PROVINCIAS	TOTAL		MATRICULA OFICIAL					MATRICULA COLEGIADA				
								Colegios				
	Total	De éste, repite	Institutos de Bachillerato	Extensiones	C.E.I.	Total	De éste, repite	Homologados	Habilitados	Libres	Total	De éste, repite
TOTAL GENERAL	**335.519**	**53.483**	**221.015**	**3.010**	**5.115**	**229.140**	**41.746**	**105.020**	**834**	**525**	**106.379**	**11.737**
Andalucía	**50.682**	**12.660**	**39.449**	**–**	**1.010**	**40.459**	**8.193**	**10.223**	**–**	**–**	**10.223**	**4.467**
Almería	3.390	673	2.862	–	197	3.059	512	331	–	–	331	161
Cádiz	7.304	1.913	5.420	–	–	5.420	1.253	1.884	–	–	1.884	660
Córdoba	5.377	1.291	4.048	–	239	4.287	752	1.090	–	–	1.090	539
Granada	6.220	1.440	4.860	–	–	4.860	862	1.360	–	–	1.360	578
Huelva	2.989	810	2.589	–	–	2.589	613	400	–	–	400	197
Jaén	4.306	909	3.972	–	–	3.972	747	334	–	–	334	162
Málaga	9.057	2.307	6.240	–	374	6.614	1.308	2.443	–	–	2.443	999
Sevilla	12.039	3.317	9.458	–	200	9.658	2.146	2.381	–	–	2.381	1.171
Aragón	**10.350**	**1.161**	**5.662**	**182**	**511**	**6.355**	**875**	**3.943**	**14**	**38**	**3.995**	**286**
Huesca	1.664	212	1.172	31	149	1.352	193	312	–	–	312	19
Teruel	795	101	568	–	–	568	86	227	–	–	227	15
Zaragoza	7.891	848	3.922	151	362	4.435	596	3.404	14	38	3.456	252
Asturias	**10.812**	**1.859**	**7.938**	**–**	**248**	**8.186**	**1.666**	**2.604**	**22**	**–**	**2.626**	**193**
Baleares	**5.434**	**827**	**3.286**	**28**	**–**	**3.314**	**633**	**2.120**	**–**	**–**	**2.120**	**194**
Canarias	**12.680**	**2.238**	**10.377**	**455**	**269**	**11.101**	**2.156**	**1.579**	**–**	**–**	**1.579**	**82**
Las Palmas	7.155	1.285	5.878	88	193	6.159	1.232	996	–	–	996	53
Santa Cruz de Tenerife (*)	5.525	953	4.499	367	76	4.942	924	583	–	–	583	29
Cantabria	**4.516**	**609**	**3.499**	**–**	**–**	**3.499**	**539**	**1.017**	**–**	**–**	**1.017**	**70**
Castilla-La Mancha	**10.688**	**1.464**	**8.447**	**53**	**318**	**8.818**	**1.312**	**1.872**	**–**	**–**	**1.872**	**152**
Albacete	2.507	353	2.202	–	171	2.373	346	134	–	–	134	7
Ciudad Real	2.764	382	2.492	–	–	2.492	363	272	–	–	272	19
Cuenca	1.282	158	1.039	–	–	1.039	140	243	–	–	243	18
Guadalajara	1.295	163	744	53	–	797	121	498	–	–	498	42
Toledo	2.840	408	1.970	–	145	2.115	342	725	–	–	725	66
Castilla y León	**23.983**	**3.923**	**15.564**	**112**	**162**	**15.838**	**3.285**	**8.054**	**91**	**–**	**8.145**	**638**
Avila	1.185	232	827	–	–	827	200	358	–	–	358	32
Burgos	2.979	368	1.574	–	–	1.574	277	1.405	–	–	1.405	91
León	4.956	911	3.565	–	–	3.565	791	1.391	–	–	1.391	120
Palencia	1.547	239	1.004	–	–	1.004	213	543	–	–	543	26
Salamanca	3.941	614	2.428	112	–	2.540	504	1.310	91	–	1.401	110
Segovia	1.474	207	1.156	–	–	1.156	181	318	–	–	318	26
Soria	769	89	417	–	–	417	67	352	–	–	352	22
Valladolid	5.485	989	3.523	–	–	3.523	815	1.962	–	–	1.962	174
Zamora	1.647	274	1.070	–	162	1.232	237	415	–	–	415	37
Cataluña	**49.872**	**7.593**	**28.891**	**1.046**	**133**	**30.070**	**5.824**	**19.196**	**214**	**392**	**19.802**	**1.769**
Barcelona	40.362	6.222	22.276	872	–	23.148	4.619	16.623	199	392	17.214	1.603
Gerona	3.472	496	2.365	174	–	2.539	430	933	–	–	933	66
Lérida	2.494	310	1.690	–	–	1.690	272	789	15	–	804	38
Tarragona	3.544	565	2.560	–	133	2.693	503	851	–	–	851	62
Comunidad Valenciana	**30.489**	**4.398**	**21.041**	**323**	**733**	**22.097**	**3.722**	**8.021**	**326**	**45**	**8.392**	**676**
Alicante	8.842	1.321	7.339	51	–	7.390	1.232	1.286	166	–	1.452	89
Castellón	3.146	449	2.759	33	–	2.792	419	354	–	–	354	30
Valencia	18.501	2.628	10.943	239	733	11.915	2.071	6.381	160	45	6.586	557
Extremadura	**7.363**	**1.135**	**5.051**	**–**	**269**	**5.320**	**925**	**2.031**	**12**	**–**	**2.043**	**210**
Badajoz	4.559	770	3.157	–	–	3.157	609	1.402	–	–	1.402	161
Cáceres	2.804	365	1.894	–	269	2.163	316	629	12	–	641	49
Galicia	**22.494**	**2.920**	**15.665**	**377**	**515**	**16.557**	**2.451**	**5.904**	**33**	**–**	**5.937**	**469**
La Coruña	10.089	1.343	6.346	377	255	6.978	1.103	3.111	–	–	3.111	240
Lugo	2.450	377	2.215	–	–	2.215	358	235	–	–	235	19
Orense	2.745	351	1.764	–	145	1.909	294	836	–	–	836	57
Pontevedra	7.210	849	5.340	–	115	5.455	696	1.722	33	–	1.755	153
La Rioja	**2.146**	**220**	**1.373**	**–**	**97**	**1.470**	**193**	**676**	**–**	**–**	**676**	**27**
Madrid	**58.871**	**7.616**	**31.529**	**–**	**642**	**32.171**	**5.810**	**26.638**	**14**	**50**	**26.700**	**1.806**
Murcia	**8.289**	**1.329**	**6.651**	**298**	**–**	**6.949**	**1.218**	**1.340**	**–**	**–**	**1.340**	**111**
Navarra	**4.767**	**636**	**2.594**	**136**	**–**	**2.730**	**502**	**2.024**	**13**	**–**	**2.037**	**134**
País Vasco	**21.095**	**2.732**	**13.165**	**–**	**210**	**13.375**	**2.282**	**7.625**	**95**	**–**	**7.720**	**450**
Alava	2.342	319	1.443	–	–	1.443	261	804	95	–	899	58
Guipúzcoa	6.715	751	3.820	–	210	4.030	599	2.685	–	–	2.685	152
Vizcaya	12.038	1.662	7.902	–	–	7.902	1.422	4.136	–	–	4.136	240
Ceuta y Melilla	**988**	**163**	**833**	**–**	**–**	**833**	**160**	**155**	**–**	**–**	**155**	**3**
Ceuta	536	105	466	–	–	466	104	70	–	–	70	1
Melilla	452	58	367	–	–	367	56	85	–	–	85	2

(*) Los datos de la matrícula colegiada de Tenerife son del curso 1985-86.

79. ALUMNADO, POR TIPO DE MATRICULA Y CLASE DE CENTRO. TERCERO DE B.U.P.

COMUNIDADES AUTONOMAS Y PROVINCIAS	TOTAL		MATRICULA OFICIAL					MATRICULA COLEGIADA				
								Colegios				
	Total	De éste, repite	Institutos de Bachillerato	Extensiones	CEI	Total	De éste, repite	Homologados	Habilitados	Libres	Total	De éste, repite
TOTAL GENERAL	**275.031**	**47.132**	**177.304**	**1.390**	**3.660**	**182.354**	**37.703**	**91.547**	**694**	**436**	**92.677**	**9.429**
Andalucía	**32.832**	**15.700**	**23.701**	**–**	**479**	**24.180**	**11.592**	**8.652**	**–**	**–**	**8.652**	**4.108**
Almería	2.092	970	1.709	–	83	1.792	828	300	–	–	300	142
Cádiz	4.748	2.379	3.335	–	–	3.335	1.703	1.413	–	–	1.413	676
Córdoba	3.585	1.705	2.492	–	130	2.622	1.237	963	–	–	963	468
Granada	4.210	2.094	2.948	–	–	2.948	1.505	1.262	–	–	1.262	589
Huelva	1.725	682	1.493	–	–	1.493	578	232	–	–	232	104
Jaén	2.660	1.242	2.363	–	–	2.363	1.104	297	–	–	297	138
Málaga	5.932	2.928	3.777	–	130	3.907	1.961	2.025	–	–	2.025	967
Sevilla	7.880	3.700	5.584	–	136	5.720	2.676	2.160	–	–	2.160	1.024
Aragón	**9.031**	**954**	**4.948**	**210**	**387**	**5.545**	**750**	**3.449**	**15**	**22**	**3.486**	**204**
Huesca	1.512	210	1.035	33	157	1.225	199	287	–	–	287	11
Teruel	700	56	463	–	–	463	49	237	–	–	237	7
Zaragoza	6.819	688	3.450	177	230	3.857	502	2.925	15	22	2.962	186
Asturias	**8.835**	**1.301**	**6.176**	**–**	**292**	**6.468**	**1.158**	**2.343**	**24**	**–**	**2.367**	**143**
Baleares	**4.451**	**630**	**2.612**	**15**	**–**	**2.627**	**507**	**1.824**	**–**	**–**	**1.824**	**123**
Canarias	**9.990**	**1.775**	**8.209**	**179**	**182**	**8570**	**1.725**	**1.420**	**–**	**–**	**1.420**	**50**
Las Palmas	5.566	961	4.528	11	86	4.625	925	941	–	–	941	36
Santa Cruz de Tenerife (*)	4.424	814	3.681	168	96	3.945	800	479	–	–	479	14
Cantabria	**3.877**	**447**	**3.002**	**–**	**–**	**3.002**	**394**	**875**	**–**	**–**	**875**	**53**
Castilla-La Mancha	**9.045**	**1.120**	**7.140**	**33**	**232**	**7.405**	**1.021**	**1.640**	**–**	**–**	**1.640**	**99**
Albacete	2.022	258	1.777	–	135	1.912	253	110	–	–	110	5
Ciudad Real	2.556	330	2.294	–	–	2.294	311	262	–	–	262	19
Cuenca	1.158	155	927	–	–	927	146	231	–	–	231	9
Guadalajara	1.077	142	624	33	–	657	113	420	–	–	420	29
Toledo	2.232	235	1.518	–	97	1.615	198	617	–	–	617	37
Castilla y León	**20.773**	**2.845**	**13.717**	**192**	**177**	**14.086**	**2.409**	**6.641**	**46**	**–**	**6.687**	**437**
Avila	1.067	144	798	–	–	798	130	269	–	–	269	14
Burgos	2.715	401	1.471	–	–	1.471	292	1.244	–	–	1.244	109
León	4 139	707	3.101	–	–	3.101	636	1.038	–	–	1.038	71
Palencia	1 321	159	878	–	–	878	140	443	–	–	443	19
Salamanca	3.567	373	2.219	192	–	2.411	325	1.110	46	–	1.156	48
Segovia	1.179	135	935	–	–	935	123	244	–	–	244	12
Soria	740	90	435	–	–	435	77	305	–	–	305	13
Valladolid	4.649	694	3.016	–	–	3.016	563	1.633	–	–	1.633	131
Zamora	1.396	143	864	–	177	1.041	123	355	–	–	355	20
Cataluña	**42.980**	**6.288**	**25.019**	**160**	**108**	**25.287**	**4.943**	**17.167**	**178**	**348**	**17.693**	**1.345**
Barcelona	34.933	5.247	19.361	100	–	19.461	4.029	14.954	170	348	15.472	1.218
Gerona	2.936	404	2.022	60	–	2.082	351	854	–	–	854	53
Lérida	2.187	240	1.489	–	–	1.489	206	690	8	–	698	34
Tarragona	2.924	397	2.147	–	108	2.255	357	669	–	–	669	40
Comunidad Valenciana	**25.454**	**3.385**	**17.724**	**167**	**524**	**18.415**	**2.817**	**6.685**	**321**	**33**	**7.039**	**568**
Alicante	7.355	1.126	6.041	42	–	6.083	1.014	1.066	206	–	1.272	112
Castellón	2.702	314	2.396	29	–	2.425	295	277	–	–	277	19
Valencia	15.397	1.945	9.287	96	524	9.907	1.508	5.342	115	33	5.490	437
Extremadura	**6.363**	**840**	**4.414**	**–**	**211**	**4.625**	**653**	**1.726**	**12**	**–**	**1.738**	**187**
Badajoz	4.031	596	2.854	–	–	2.854	458	1.177	–	–	1.177	138
Cáceres	2.332	244	1.560	–	211	1.771	195	549	12	–	561	49
Galicia	**18.279**	**2.127**	**12.934**	**78**	**415**	**13.427**	**1.832**	**4.836**	**16**	**–**	**4.852**	**295**
La Coruña	8.067	979	5.239	78	221	5.538	814	2.529	–	–	2.529	165
Lugo	2.147	230	1.885	–	–	1.885	228	262	–	–	262	2
Orense	2.358	229	1.532	–	116	1.648	177	710	–	–	710	52
Pontevedra	5.707	689	4.278	–	78	4.356	613	1.335	16	–	1.351	76
La Rioja	**1.765**	**206**	**1.134**	**–**	**96**	**1.230**	**198**	**535**	**–**	**–**	**535**	**8**
Madrid	**49.803**	**5.446**	**25.683**	**–**	**367**	**26.050**	**4.186**	**23.702**	**18**	**33**	**23.753**	**1.280**
Murcia	**7.226**	**1.345**	**5.817**	**205**	**–**	**6.022**	**1.265**	**1.204**	**–**	**–**	**1.204**	**80**
Navarra	**4.172**	**429**	**2.241**	**151**	**–**	**2.392**	**322**	**1.780**	**–**	**–**	**1.780**	**107**
País Vasco	**19.255**	**2.131**	**12.068**	**–**	**190**	**12.258**	**1.792**	**6.933**	**64**	**–**	**6.997**	**339**
Alava	2.208	289	1.423	–	–	1.423	261	721	64	–	785	28
Guipuzcoa	6.343	602	3.593	–	190	3.783	452	2.560	–	–	2.560	150
Vizcaya	10.704	1.240	7.052	–	–	7.052	1.079	3.652	–	–	3.652	161
Ceuta y Melilla	**900**	**162**	**765**	**–**	**–**	**765**	**159**	**135**	**–**	**–**	**135**	**3**
Ceuta	471	113	411	–	–	411	113	60	–	–	60	–
Melilla	429	49	354	–	–	354	46	75	–	–	75	3

(*) Los datos de la matrícula colegiada de Tenerife son del curso 1985-86.

80. ALUMNADO, POR TIPO DE MATRICULA Y CLASE DE CENTRO. C.O.U.

COMUNIDADES AUTONOMAS Y PROVINCIAS	TOTAL		MATRICULA OFICIAL					MATRICULA COLEGIADA				
								Colegios				
	Total	De éste, repite	Institutos de Bachilleratos	Extensiones	C.E.I.	Total	De éste, repite	Homologados	Habilitados	libres	Total	De éste, repite
TOTAL GENERAL	**266.328**	**58.067**	**185.707**	**1.247**	**3.863**	**190.817**	**48.635**	**74.450**	**601**	**460**	**75.511**	**9.432**
Andalucía	**39.331**	**18.939**	**31.577**	**-**	**727**	**32.304**	**15.597**	**7.027**	**-**	**-**	**7.027**	**3.342**
Almería	2.697	1.284	2.323	-	153	2.476	1.181	221	-	-	221	103
Cádiz	5.537	2.624	4.395	-	-	4.395	2.093	1.142	-	-	1.142	531
Córdoba	4.241	2.084	3.173	-	204	3.377	1.660	864	-	-	864	424
Granada	5.512	2.613	4.393	-	-	4.393	2.092	1.119	-	-	1.119	521
Huelva	2.190	1.067	2.164	-	-	2.164	1.056	26	-	-	26	11
Jaén	3.353	1.602	3.128	-	-	3.128	1.496	225	-	-	225	106
Málaga	6.926	3.354	4.951	-	228	5.179	2.523	1.747	-	-	1.747	831
Sevilla	8.875	4.311	7.050	-	142	7.192	3.496	1.683	-	-	1.683	815
Aragón	**8.640**	**1.403**	**5.080**	**221**	**303**	**5.604**	**1.171**	**2960**	**-**	**40**	**3.000**	**232**
Huesca	1.327	222	905	22	100	1.027	193	300	-	-	300	29
Teruel	655	97	486	-	-	486	80	169	-	-	169	17
Zaragoza	6.622	1.084	3.689	199	203	4.091	898	2.491	-	40	2.531	186
Asturias	**8.424**	**1.736**	**6.190**	**-**	**305**	**6.495**	**1.617**	**1.929**	**-**	**-**	**1.929**	**119**
Baleares	**3.407**	**647**	**2.233**	**9**	**-**	**2.242**	**525**	**1.165**	**-**	**-**	**1.165**	**122**
Canarias	**9.327**	**1.726**	**8.329**	**97**	**172**	**8.598**	**1.654**	**729**	**-**	**-**	**729**	**72**
Las Palmas	5.288	999	4.641	18	64	4.723	945	565	-	-	565	54
Santa Cruz de Tenerife (*)	4.039	727	3.688	79	108	3.875	709	164	-	-	164	18
Cantabria	**3.433**	**477**	**2.823**	**-**	**-**	**2.823**	**460**	**610**	**-**	**-**	**610**	**17**
Castilla-La Mancha	**8.269**	**1.361**	**6.919**	**-**	**276**	**7.195**	**1.233**	**1.074**	**-**	**-**	**1.074**	**128**
Albacete	1.934	371	1.700	-	142	1.842	358	92	-	-	92	13
Ciudad Real	2.178	256	1.992	-	-	1.992	238	186	-	-	186	18
Cuenca	1.038	223	901	-	-	901	205	137	-	-	137	18
Guadalajara	985	149	687	-	-	687	119	298	-	-	298	30
Toledo	2.134	362	1.639	-	134	1.773	313	361	-	-	361	49
Castilla y León	**20.026**	**4.035**	**14.485**	**236**	**190**	**14.911**	**3.563**	**5.115**	**-**	**-**	**5.115**	**472**
Avila	959	142	751	-	-	751	117	208	-	-	208	25
Burgos	2.603	569	1.631	-	-	1.631	472	972	-	-	972	97
León	3.754	847	3.059	-	-	3.059	800	695	-	-	695	47
Palencia	1.323	317	998	-	-	998	285	325	-	-	325	32
Salamanca	3.628	572	2.327	236	-	2.563	487	1.065	-	-	1.065	85
Segovia	1.199	231	1.056	-	-	1.056	215	143	-	-	143	16
Soria	709	116	506	-	-	506	101	203	-	-	203	15
Valladolid	4.607	1.005	3.173	-	-	3.173	852	1.434	-	-	1.434	153
Zamora	1.244	236	984	-	190	1.174	234	70	-	-	70	2
Cataluña	**39.945**	**8.160**	**25.124**	**68**	**104**	**25.296**	**6.734**	**14.302**	**-**	**347**	**14.649**	**1.426**
Barcelona	32.439	6.702	19.187	67	-	19.254	5.370	12.838	-	347	13.185	1.332
Gerona	2.532	463	1.981	1	-	1.982	424	550	-	-	550	39
Lérida	2.128	380	1.625	-	-	1.625	352	503	-	-	503	28
Tarragona	2.846	615	2.331	-	104	2.435	588	411	-	-	411	27
Comunidad Valenciana	**21.990**	**3.354**	**16.281**	**73**	**462**	**16.816**	**2.789**	**5.034**	**117**	**23**	**5.174**	**565**
Alicante	6.048	864	5.384	-	-	5.384	816	563	101	-	664	48
Castellón	2.303	393	2.154	23	-	2.177	374	126	-	-	126	19
Valencia	13.639	2.097	8.743	50	462	9.255	1.599	4.345	16	23	4.384	498
Extremadura	**5.962**	**1.173**	**4.379**	**-**	**242**	**4.621**	**983**	**1.341**	**-**	**-**	**1.341**	**190**
Badajoz	3.624	765	2.718	-	-	2.718	626	906	-	-	906	139
Cáceres	2.338	408	1.661	-	242	1.903	357	435	-	-	435	51
Galicia	**16.489**	**2.232**	**12.491**	**181**	**315**	**12.987**	**1.999**	**3.502**	**-**	**-**	**3.502**	**233**
La Coruña	7.393	1.085	5.162	181	170	5.513	949	1.880	-	-	1.880	136
Lugo	1.901	339	1.746	-	-	1.746	333	155	-	-	155	6
Orense	2.016	188	1.456	-	73	1.529	146	487	-	-	487	42
Pontevedra	5.179	620	4.127	-	72	4.199	571	980	-	-	980	49
La Rioja	**1.696**	**321**	**1.195**	**-**	**99**	**1.294**	**309**	**402**	**-**	**-**	**402**	**12**
Madrid	**49.956**	**7.677**	**27.701**	**-**	**470**	**28.171**	**5.714**	**21.251**	**484**	**50**	**21.785**	**1.963**
Murcia	**6.264**	**1.195**	**5.111**	**158**	**-**	**5.269**	**1.109**	**995**	**-**	**-**	**995**	**86**
Navarra	**3.831**	**605**	**2.251**	**204**	**-**	**2.455**	**515**	**1.376**	**-**	**-**	**1.376**	**90**
País Vasco	**18.597**	**2.857**	**12.761**	**-**	**198**	**12.959**	**2.494**	**5.638**	**-**	**-**	**5.638**	**363**
Alava	2.101	401	1.515	-	-	1.515	367	586	-	-	586	34
Guipuzcoa	6.225	868	3.812	-	198	4.010	668	2.215	-	-	2.215	200
Vizcaya	10.271	1.588	7.434	-	-	7.434	1.459	2.837	-	-	2.837	129
Ceuta y Melilla	**777**	**169**	**777**	**-**	**-**	**777**	**169**	**-**	**-**	**-**	**-**	**-**
Ceuta	388	95	388	-	-	388	95	-	-	-	-	-
Melilla	389	74	389	-	-	389	74	-	-	-	-	-

(*) Los datos de la matrícula colegiada de Tenerife son del curso 1985-86.

81. ALUMNADO, POR CURSO.
TODAS LAS MATRICULAS. TOTAL.

COMUNIDADES AUTONOMAS Y PROVINCIAS	TOTAL	B.U.P.				C.O.U
		Primero	Segundo	Tercero	Total B.U.P.	
TOTAL GENERAL	**1.265.894**	**389.016**	**335.519**	**275.031**	**999.566**	**266.328**
Andalucía	**184.477**	**61.632**	**50.682**	**32.832**	**145.146**	**39.331**
Almería	12.305	4.126	3.390	2.092	9.608	2.697
Cádiz	26.310	8.721	7.304	4.748	20.773	5.537
Córdoba	19.966	6.763	5.377	3.585	15.725	4.241
Granada	23.439	7.497	6.220	4.210	17.927	5.512
Huelva	10.702	3.798	2.989	1.725	8.512	2.190
Jaén	15.571	5.252	4.306	2.660	12.218	3.353
Málaga	32.671	10.756	9.057	5.932	25.745	6.926
Sevilla	43.513	14.719	12.039	7.880	34.638	8.875
Aragón	**39.727**	**11.742**	**10.350**	**9.031**	**31.123**	**8.604**
Huesca	6.375	1.872	1.664	1.512	5.048	1.327
Teruel	3.089	939	795	700	2.434	655
Zaragoza	30.263	8.931	7.891	6.819	23.641	6.622
Asturias	**40.374**	**12.303**	**10.812**	**8.835**	**31.950**	**8.424**
Baleares	**19.483**	**6.191**	**5.434**	**4.451**	**16.076**	**3.407**
Canarias	**49.115**	**17.118**	**12.680**	**9.990**	**39.788**	**9.327**
Las Palmas	26.917	8.908	7.155	5.566	21.629	5.288
Santa Cruz de Tenerife (*)	22.198	8.210	5.525	4.424	18.159	4.039
Cantabria	**16.980**	**5.154**	**4.516**	**3.877**	**13.547**	**3.433**
Castilla-La Mancha	**40.733**	**12.731**	**10.688**	**9.045**	**32.464**	**8.269**
Albacete	9.368	2.905	2.507	2.022	7.434	1.934
Ciudad Real	10.855	3.357	2.764	2.556	8.677	2.178
Cuenca	4.954	1.476	1.282	1.158	3.916	1.038
Guadalajara	4.819	1.462	1.295	1.077	3.834	985
Toledo	10.737	3.531	2.840	2.232	8.603	2.134
Castilla y León	**91.485**	**28.683**	**23.983**	**20.773**	**71.439**	**20.026**
Avila	4.701	1.490	1.185	1.067	3.742	959
Burgos	11.697	3.400	2.979	2.715	9.094	2.603
León	18.319	5.470	4.956	4.139	14.565	3.754
Palencia	5.790	1.599	1.547	1.321	4.467	1.323
Salamanca	15.388	4.252	3.941	3.567	11.760	3.628
Segovia	5.498	1.646	1.474	1.179	4.299	1.199
Soria	3.117	899	769	740	2.408	709
Valladolid	20.827	6.086	5.485	4.649	16.220	4.607
Zamora	6.128	1.841	1.647	1.396	4.884	1.244
Cataluña	**190.464**	**57.667**	**49.872**	**42.980**	**150.519**	**39.945**
Barcelona	154.097	46.363	40.362	34.933	121.658	32.439
Gerona	13.229	4.289	3.472	2.936	10.697	2.532
Lérida	9.678	2.869	2.494	2.187	7.550	2.128
Tarragona	13.460	4.146	3.544	2.924	10.614	2.846
Comunidad Valenciana	**113.511**	**35.578**	**30.489**	**25.454**	**91.521**	**21.990**
Alicante	33.047	10.802	8.842	7.355	26.999	6.048
Castellón	11.722	3.571	3.146	2.702	9.419	2.303
Valencia	68.742	21.205	18.501	15.397	55.103	13.639
Extremadura	**28.585**	**8.897**	**7.363**	**6.363**	**22.623**	**5.962**
Badajoz	17.789	5.575	4.559	4.031	14.165	3.624
Cáceres	10.796	3.322	2.804	2.332	8.458	2.338
Galicia	**83.340**	**26.078**	**22.494**	**18.279**	**66.851**	**16.489**
La Coruña	37.018	11.469	10.089	8.067	29.625	7.393
Lugo	9.384	2.886	2.450	2.147	7.483	1.901
Orense	10.244	3.125	2.745	2.358	8.228	2.016
Pontevedra	26.694	8.598	7.210	5.707	21.515	5.179
La Rioja	**8.130**	**2.523**	**2.146**	**1.765**	**6.434**	**1.696**
Madrid	**224.593**	**65.963**	**58.671**	**49.803**	**174.637**	**49.956**
Murcia	**31.670**	**9.891**	**8.289**	**7.226**	**25.406**	**6.264**
Navarra	**17.935**	**5.165**	**4.767**	**4.172**	**14.104**	**3.831**
País Vasco	**81.527**	**22.580**	**21.095**	**19.255**	**62.930**	**18.597**
Alava	8.987	2.336	2.342	2.208	6.886	2.101
Guipúzcoa	26.593	7.310	6.715	6.343	20.368	6.225
Vizcaya	45.947	12.934	12.038	10.704	35.676	10.271
Ceuta y Melilla	**3.785**	**1.120**	**988**	**900**	**3.008**	**777**
Ceuta	1.998	603	536	471	1.610	388
Melilla	1.787	517	452	429	1.398	389

(*) Los datos de la matrícula colegiada de Tenerife son del curso 1985-86.

82. ALUMNADO, POR CURSO. TODAS LAS MATRICULAS. MUJERES.

COMUNIDADES AUTONOMAS Y PROVINCIAS	TOTAL	B.U.P.				C.O.U.
		Primero	Segundo	Tercero	Total B.U.P.	
TOTAL GENERAL	**671.153**	**205.160**	**178.793**	**144.216**	**528.169**	**142.984**
Andalucía	**94.049**	**32.592**	**26.886**	**13.573**	**73.151**	**20.898**
Almería	6.610	2.301	1.910	867	5.078	1.532
Cádiz	13.773	4.709	3.950	2.093	10.752	3.021
Córdoba	10.364	3.613	2.947	1.527	8.087	2.277
Granada	11.571	3.798	3.233	1.582	8.613	2.958
Huelva	5.613	2.047	1.633	735	4.415	1.198
Jaén	7.775	2.709	2.294	952	5.955	1.820
Málaga	16.803	5.868	4.848	2.567	13.283	3.520
Sevilla	21.540	7.647	6.071	3.250	16.968	4.572
Aragón	**21.533**	**6.346**	**5.606**	**4.893**	**16.845**	**4.688**
Huesca	3.522	1.043	873	842	2.758	764
Teruel	1.706	497	431	381	1.309	397
Zaragoza	16.305	4.806	4.302	3.670	12.778	3.527
Asturias	**22.062**	**6.673**	**5.937**	**4.867**	**17.477**	**4.585**
Baleares	**10.413**	**3.292**	**2.878**	**2.354**	**8.524**	**1.889**
Canarias	**21.684**	**7.595**	**5.516**	**4.497**	**17.608**	**4.076**
Las Palmas	9.221	3.021	2.393	1.990	7.404	1.817
Santa Cruz de Tenerife (*)	12.463	4.574	3.123	2.507	10.204	2.259
Cantabria	**9.175**	**2.804**	**2.441**	**2.109**	**7.354**	**1.821**
Castilla-La Mancha	**21.807**	**6.746**	**5.659**	**4.794**	**17.199**	**4.608**
Albacete	5.000	1.537	1.306	1.093	3.936	1.064
Ciudad Real	5.816	1.770	1.500	1.344	4.614	1.202
Cuenca	2.689	774	692	605	2.071	618
Guadalajara	2.444	746	628	534	1.908	536
Toledo	5.858	1.919	1.533	1.218	4.670	1.188
Castilla y León	**50.077**	**14.134**	**13.048**	**11.538**	**38.720**	**11.357**
Avila	2.667	809	673	606	2.088	579
Burgos	6.384	1.827	1.646	1.480	4.953	1.431
León	9.951	2.832	2.711	2.293	7.836	2.115
Palencia	3.202	836	835	755	2.426	776
Salamanca	8.362	2.281	2.102	1.915	6.298	2.064
Segovia	3.005	824	820	669	2.313	692
Soria	1.893	525	446	489	1.460	433
Valladolid	11.224	3.184	2.933	2.547	8.664	2.560
Zamora	3.389	1.016	882	784	2.682	707
Cataluña	**102.679**	**30.696**	**26.789**	**23.538**	**81.023**	**21.656**
Barcelona	82.381	24.546	21.552	18.954	65.052	17.329
Gerona	7.452	2.361	1.898	1.697	5.956	1.496
Lérida	5.401	1.554	1.379	1.232	4.165	1.236
Tarragona	7.445	2.235	1.960	1.655	5.850	1.595
Comunidad Valenciana	**60.368**	**18.656**	**16.271**	**13.782**	**48.709**	**11.659**
Alicante	17.357	5.588	4.632	3.997	14.217	3.140
Castellón	6.465	1.963	1.715	1.497	5.175	1.290
Valencia	36.546	11.105	9.924	8.288	29.317	7.229
Extremadura	**15.893**	**4.936**	**4.078**	**3.492**	**12.506**	**3.387**
Badajoz	9.517	2.935	2.403	2.161	7.499	2.018
Cáceres	6.376	2.001	1.675	1.331	5.007	1.369
Galicia	**45.660**	**13.921**	**12.259**	**10.221**	**36.401**	**9.259**
La Coruña	20.003	6.020	5.421	4.436	15.877	4.126
Lugo	5.502	1.685	1.360	1.304	4.349	1.153
Orense	5.675	1.656	1.541	1.330	4.527	1.148
Pontevedra	14.480	4.560	3.937	3.151	11.648	2.832
La Rioja	**4.420**	**1.279**	**1.212**	**1.012**	**3.503**	**917**
Madrid	**118.332**	**34.549**	**31.125**	**26.318**	**91.992**	**26.340**
Murcia	**16.636**	**5.206**	**4.452**	**3.781**	**13.439**	**3.197**
Navarra	**9.782**	**2.748**	**2.602**	**2.336**	**7.686**	**2.096**
País Vasco	**44.663**	**12.316**	**11.537**	**10.671**	**34.524**	**10.139**
Alava	4.920	1.231	1.282	1.252	3.765	1.155
Guipuzcoa	14.964	4.130	3.741	3.591	11.462	3.502
Vizcaya	24.779	6.955	6.514	5.828	19.297	5.482
Ceuta y Melilla	**1.920**	**571**	**497**	**440**	**1.508**	**412**
Ceuta	1.051	282	281	245	**808**	**243**
Melilla	869	289	216	195	**700**	**169**

(*) Los datos de la matrícula colegiada de Tenerife son del curso 1985-86.

83. ALUMNADO, POR CURSO. MATRICULA OFICIAL. TOTAL.

COMUNIDADES AUTONOMAS Y PROVINCIAS	TOTAL	B.U.P.				C.O.U.
		Primero	Segundo	Tercero	Total B.U.P.	
TOTAL GENERAL	**874.674**	**272.363**	**229.140**	**182.354**	**675.456**	**190.817**
Andalucía	**147.507**	**50.584**	**40.459**	**24.180**	**115.203**	**32.304**
Almería	11.049	3.722	3.059	1.792	8.573	2.476
Cádiz	19.823	6.673	5.420	3.335	15.428	4.395
Córdoba	15.883	5.597	4.287	2.622	12.506	3.377
Granada	18.137	5.936	4.860	2.948	13.744	4.393
Huelva	9.564	3.318	2.589	1.493	7.400	2.164
Jaén	14.363	4.900	3.972	2.363	11.235	3.128
Málaga	23.994	8.294	6.614	3.907	18.815	5.179
Sevilla	34.694	12.124	9.658	5.720	27.502	7.192
Aragón	**24.721**	**7.217**	**6.355**	**5.545**	**19.117**	**5.604**
Huesca	5.091	1.487	1.352	1.225	4.064	1.027
Teruel	2.168	651	568	463	1.682	486
Zaragoza	17.462	5.079	4.435	3.857	13.371	4.091
Asturias	**30.549**	**9.400**	**8.186**	**6.468**	**24.054**	**6.495**
Baleares	**11.968**	**3.785**	**3.314**	**2.627**	**9.726**	**2.242**
Canarias	**43.386**	**15.117**	**11.101**	**8.570**	**34.788**	**8.598**
Las Palmas	23.148	7.641	6.159	4.625	18.425	4.723
Santa Cruz de Tenerife	20.238	7.476	4.942	3.945	16.363	3.875
Cantabria	**13.242**	**3.918**	**3.499**	**3.002**	**10.419**	**2.823**
Castilla-La Mancha	**33.811**	**10.395**	**8.816**	**7.405**	**26.616**	**7.195**
Albacete	8.887	2.760	2.373	1.912	7.045	1.842
Ciudad Real	9.767	2.989	2.492	2.294	7.775	1.992
Cuenca	4.049	1.182	1.039	927	3.148	901
Guadalajara	3.031	890	797	657	2.344	687
Toledo	8.077	2.574	2.115	1.615	6.304	1.773
Castilla y León	**62.537**	**17.702**	**15.838**	**14.086**	**47.626**	**14.911**
Avila	3.438	1.062	827	798	2.687	751
Burgos	6.515	1.839	1.574	1.471	4.884	1.631
León	13.583	3.858	3.565	3.101	10.524	3.059
Palencia	3.991	1.111	1.004	878	2.993	998
Salamanca	10.305	2.791	2.540	2.411	7.742	2.563
Segovia	4.378	1.231	1.156	935	3.322	1.056
Soria	1.833	475	417	435	1.327	506
Valladolid	13.719	4.007	3.523	3.016	10.546	3.173
Zamora	4.775	1.328	1.232	1.041	3.601	1.174
Cataluña	**116.645**	**35.992**	**30.070**	**25.287**	**91.349**	**25.296**
Barcelona	89.542	27.679	23.148	19.461	70.288	19.254
Gerona	9.869	3.286	2.539	2.082	7.887	1.982
Lérida	6.722	1.918	1.690	1.489	5.097	1.625
Tarragona	10.512	3.129	2.693	2.255	8.077	2.435
Comunidad Valenciana	**83.710**	**26.382**	**22.097**	**18.415**	**66.894**	**16.816**
Alicante	28.006	9.149	7.390	6.083	22.622	5.384
Castellón	10.523	3.129	2.792	2.425	8.346	2.177
Valencia	45.181	14.104	11.915	9.907	35.926	9.255
Extremadura	**21.083**	**6.517**	**5.320**	**4.625**	**16.462**	**4.621**
Badajoz	12.702	3.973	3.157	2.854	9.984	2.718
Cáceres	8.381	2.544	2.163	1.771	6.478	1.903
Galicia	**62.379**	**19.408**	**16.557**	**13.427**	**49.392**	**12.987**
La Coruña	26.026	7.997	6.978	5.538	20.513	5.513
Lugo	8.421	2.575	2.215	1.885	6.675	1.746
Orense	7.310	2.224	1.909	1.648	5.781	1.529
Pontevedra	20.622	6.612	5.455	4.356	16.423	4.199
La Rioja	**5.744**	**1.750**	**1.470**	**1.230**	**4.450**	**1.294**
Madrid	**124.169**	**37.777**	**32.171**	**26.050**	**95.998**	**28.171**
Murcia	**26.541**	**8.301**	**6.949**	**6.022**	**21.272**	**5.269**
Navarra	**10.658**	**3.081**	**2.730**	**2.392**	**8.203**	**2.455**
País Vasco	**52.696**	**14.104**	**13.375**	**12.258**	**39.737**	**12.959**
Alava	5.793	1.412	1.443	1.423	4.278	1.515
Guipúzcoa	16.168	4.345	4.030	3.783	12.158	4.010
Vizcaya	30.735	8.347	7.902	7.052	23.301	7.434
Ceuta y Melilla	**3.328**	**953**	**833**	**765**	**2.551**	**777**
Ceuta	1.792	527	466	411	1.404	388
Melilla	1.536	426	367	354	1.147	389

84. ALUMNADO, POR CURSO.
MATRICULA OFICIAL. MUJERES.

COMUNIDADES AUTONOMAS Y PROVINCIAS	TOTAL	B.U.P.				C.O.U.
		Primero	Segundo	Tercero	Total B.U.P.	
TOTAL GENERAL	**472.369**	**145.716**	**124.242**	**96.517**	**366.475**	**105.894**
Andalucía	**72.963**	**26.165**	**20.968**	**8.596**	**55.729**	**17.234**
Almería	5.907	2.076	1.725	698	4.499	1.408
Cádiz	9.737	2.889	2.771	1.220	7.409	2.328
Córdoba	7.899	2.889	2.272	936	6.097	1.802
Granada	9.021	3.063	2.613	982	6.658	2.363
Huelva	4.906	1.741	1.385	582	3.708	1.198
Jaén	7.177	2.536	2.124	801	5.461	1.716
Málaga	11.954	4.388	3.444	1.441	9.273	2.681
Sevilla	16.362	6.054	4.634	1.936	12.624	3.738
Aragón	**14.138**	**4.110**	**3.623**	**3.173**	**10.906**	**3.232**
Huesca	2.874	848	730	699	2.277	597
Teruel	1.290	365	327	271	963	327
Zaragoza	9.974	2.897	2.566	2.203	7.666	2.308
Asturias	**17.063**	**5.146**	**4.566**	**3.688**	**13.400**	**3.663**
Baleares	**6.695**	**2.113**	**1.857**	**1.441**	**5.411**	**1.284**
Canarias	**18.827**	**6.593**	**4.688**	**3.782**	**15.063**	**3.764**
Las Palmas	7.485	2.425	1.912	1.560	5.897	1.588
Santa Cruz de Tenerife	11.342	4.168	2.776	2.222	9.166	2.176
Cantabria	**7.291**	**2.165**	**1.919**	**1.654**	**5.738**	**1.553**
Castilla-La Mancha	**18.269**	**5.584**	**4.716**	**3.952**	**14.252**	**4.017**
Albacete	4.724	1.448	1.226	1.029	3.703	1.021
Ciudad Real	5.340	1.629	1.383	1.222	4.234	1.106
Cuenca	2.164	625	560	484	1.669	495
Guadalajara	1.600	481	409	334	1.224	376
Toledo	4.441	1.401	1.138	883	3.422	1.019
Castilla y León	**35.358**	**9.758**	**8.944**	**8.007**	**26.709**	**8.649**
Avila	2.123	615	534	501	1.650	473
Burgos	3.654	1.011	902	802	2.715	939
León	7.688	2.105	2.017	1.787	5.909	1.779
Palencia	2.343	637	578	527	1.742	601
Salamanca	5.844	1.586	1.400	1.351	4.337	1.507
Segovia	2.518	659	675	555	1.889	629
Soria	972	236	223	247	706	266
Valladolid	7.665	2.205	2.004	1.676	5.885	1.780
Zamora	2.551	704	611	561	1.876	675
Cataluña	**65.198**	**19.880**	**16.577**	**14.412**	**50.849**	**14.349**
Barcelona	49.702	15.167	12.693	11.024	38.884	10.818
Gerona	5.714	1.854	1.407	1.250	4.511	1.203
Lérida	3.874	1.109	971	867	2.947	927
Tarragona	5.908	1.730	1.506	1.271	4.507	1.401
Comunidad Valenciana	**45.392**	**13.988**	**12.095**	**10.165**	**36.248**	**9.144**
Alicante	14.933	4.760	3.964	3.313	**12.037**	**2.896**
Castellón	5.872	1.741	1.547	1.343	**4.631**	**1.241**
Valencia	24.587	7.487	6.584	5.509	**19.580**	**5.007**
Extremadura	**12.217**	**3.728**	**3.081**	**2.681**	**9.490**	**2.727**
Badajoz	7.306	2.228	1.795	1.668	5.691	1.615
Cáceres	4.911	1.500	1.286	1.013	3.799	1.112
Galicia	**35.145**	**10.577**	**9.349**	**7.712**	**27.638**	**7.507**
La Coruña	14.650	4.315	3.938	3.177	11.430	3.220
Lugo	5.014	1.534	1.261	1.164	3.959	1.055
Orense	4.148	1.200	1.127	940	3.267	881
Pontevedra	11.333	3.528	3.023	2.431	8.982	2.351
La Rioja	**3.297**	**959**	**882**	**751**	**2.592**	**705**
Madrid	**67.989**	**20.239**	**17.479**	**14.309**	**52.027**	**15.962**
Murcia	**14.156**	**4.372**	**3.813**	**3.199**	**11.384**	**2.772**
Navarra	**6.139**	**1.742**	**1.591**	**1.446**	**4.779**	**1.360**
País Vasco	**30.527**	**8.121**	**7.674**	**7.172**	**22.967**	**7.560**
Alava	3.400	815	843	849	2.507	893
Guipúzcoa	9.532	2.547	2.343	2.253	7.143	2.389
Vizcaya	17.595	4.759	4.488	4.070	13.317	4.278
Ceuta y Melilla	**1.705**	**496**	**420**	**377**	**1.293**	**412**
Ceuta	984	259	255	227	741	243
Melilla	721	237	165	150	552	169

85. ALUMNADO, POR CURSO.
MATRICULA COLEGIADA. TOTAL.

COMUNIDADES AUTONOMAS Y PROVINCIAS	TOTAL	B.U.P.				C.O.U.
		Primero	Segundo	Tercero	Total B.U.P.	
TOTAL GENERAL	**391.220**	**116.653**	**106.379**	**92.677**	**315.709**	**75.511**
Andalucía	**36.970**	**11.068**	**10.223**	**8.652**	**29.943**	**7.027**
Almería	1.256	404	331	300	1.035	221
Cádiz	6.487	2.048	1.884	1.413	5.345	1.142
Córdoba	4.083	1.166	1.090	963	3.219	864
Granada	5.302	1.561	1.360	1.262	4.183	1.119
Huelva	1.138	480	400	232	1.112	26
Jaén	1.208	352	334	297	983	225
Málaga	8.677	2.462	2.443	2.025	6.930	1.747
Sevilla	8.819	2.595	2.381	2.160	7.136	1.683
Aragón	**15.006**	**4.525**	**3.995**	**3.486**	**12.006**	**3.000**
Huesca	1.284	385	312	287	984	300
Teruel	921	288	227	237	752	169
Zaragoza	12.801	3.852	3.456	2.962	10.270	2.531
Asturias	**9.825**	**2.903**	**2.626**	**2.367**	**7.896**	**1.929**
Baleares	**7.515**	**2.406**	**2.120**	**1.824**	**6.350**	**1.165**
Canarias (*)	**5.729**	**2.001**	**1.579**	**1.420**	**5.000**	**729**
Las Palmas	3.769	1.267	996	941	3.204	565
Santa Cruz de Tenerife(*)	1.960	734	583	479	1.796	164
Cantabria	**3.738**	**1.236**	**1.017**	**875**	**3.128**	**610**
Castilla-La Mancha	**6.922**	**2.336**	**1.872**	**1.640**	**5.848**	**1.074**
Albacete	481	145	134	110	389	92
Ciudad Real	1.088	368	272	262	902	186
Cuenca	905	294	243	231	768	137
Guadalajara	1.788	572	498	420	1.490	298
Toledo	2.660	957	725	617	2.299	361
Castilla y León	**28.928**	**8.981**	**8.145**	**6.687**	**23.813**	**5.115**
Avila	1.263	428	358	269	1.055	208
Burgos	5.182	1.561	1.405	1.244	4.210	972
León	4.736	1.612	1.391	1.038	4.041	695
Palencia	1.799	488	543	443	1.474	325
Salamanca	5.083	1.461	1.401	1.156	4.018	1.065
Segovia	1.120	415	318	244	977	143
Soria	1.284	424	352	305	1.081	203
Valladolid	7.108	2.079	1.962	1.633	5.674	1.434
Zamora	1.353	513	415	355	1.283	70
Cataluña	**73.819**	**21.675**	**19.802**	**17.693**	**59.170**	**14.649**
Barcelona	64.555	18.684	17.214	15.472	51.370	13.185
Gerona	3.360	1.023	933	854	2.810	550
Lérida	2.956	951	804	698	2.453	503
Tarragona	2.948	1.017	851	669	2.537	411
Comunidad Valenciana	**29.801**	**9.196**	**8.392**	**7.039**	**24.627**	**5.174**
Alicante	5.041	1.653	1.452	1.272	4.377	664
Castellón	1.199	442	354	277	1.073	126
Valencia	23.561	7.101	6.586	5.490	19.177	4.384
Extremadura	**7.502**	**2.380**	**2.043**	**1.738**	**6.161**	**1.341**
Badajoz	5.087	1.602	1.402	1.177	4.181	906
Cáceres	2.415	778	641	561	1.980	435
Galicia	**20.961**	**6.670**	**5.937**	**4.852**	**17.459**	**3.502**
La Coruña	10.992	3.472	3.111	2.529	9.112	1.880
Lugo	963	311	235	262	808	155
Orense	2.934	901	836	710	2.447	487
Pontevedra	6.072	1.986	1.755	1.351	5.092	980
La Rioja	**2.386**	**773**	**676**	**535**	**1.984**	**402**
Madrid	**100.424**	**28.186**	**26.700**	**23.753**	**78.639**	**21.785**
Murcia	**5.129**	**1.590**	**1.340**	**1.204**	**4.134**	**995**
Navarra	**7.277**	**2.084**	**2.037**	**1.780**	**5.901**	**1.376**
País Vasco	**28.831**	**8.476**	**7.720**	**6.997**	**23.193**	**5.638**
Alava	3.194	924	899	785	2.608	586
Guipúzcoa	10.425	2.965	2.685	2.560	8.210	2.215
Vizcaya	15.212	4.587	4.136	3.652	12.375	2.837
Ceuta y Melilla	**457**	**167**	**155**	**135**	**457**	**-**
Ceuta	206	76	70	60	206	-
Melilla	457	167	155	135	457	-

(*) Los datos de la matrícula colegiada de Tenerife son del curso 1985-86.

86. ALUMNADO, POR CURSO.
MATRICULA COLEGIADA. MUJERES.

COMUNIDADES AUTONOMAS Y PROVINCIAS	TOTAL	B.U.P.				C.O.U.
		Primero	Segundo	Tercero	Total B.U.P.	
TOTAL GENERAL	**198.784**	**59.444**	**54.551**	**47.699**	**161.694**	**37.090**
Andalucía	**21.086**	**6.527**	**5.918**	**4.977**	**17.422**	**3.664**
Almería	703	225	185	169	579	124
Cádiz	4.036	1.291	1.179	873	3.343	693
Córdoba	2.465	724	675	591	1.990	475
Granada	2.550	735	620	600	1.955	595
Huelva	707	306	248	153	707	–
Jaén	598	173	170	151	494	104
Málaga	4.849	1.480	1.404	1.126	4.010	839
Sevilla	5.178	1.593	1.437	1.314	4.344	834
Aragón	**7.395**	**2.236**	**1.983**	**1.720**	**5.939**	**1.456**
Huesca	648	195	143	143	481	167
Teruel	416	132	104	110	346	70
Zaragoza	6.331	1.909	1.736	1.467	5.112	1.219
Asturias	**4.999**	**1.527**	**1.371**	**1.179**	**4.077**	**922**
Baleares	**3.718**	**1.179**	**1.021**	**913**	**3.113**	**605**
Canarias	**2.857**	**1.002**	**828**	**715**	**2.545**	**312**
Las Palmas	1.736	596	481	430	1.507	229
Santa Cruz de Tenerife (*)	1.121	406	347	285	1.038	83
Cantabria	**1.884**	**639**	**522**	**456**	**1.616**	**268**
Castilla-La Mancha	**3.538**	**1.162**	**943**	**842**	**2.947**	**591**
Albacete	276	89	80	64	233	43
Ciudad Real	476	141	117	122	380	96
Cuenca	525	149	132	121	402	123
Guadalajara	844	265	219	200	684	160
Toledo	1.417	518	395	335	1.248	169
Castilla y León	**14.719**	**4.376**	**4.104**	**3.531**	**12.011**	**2.708**
Avila	544	194	139	105	438	106
Burgos	2.730	816	744	678	2.238	492
León	2.263	727	694	506	1.927	336
Palencia	859	199	257	228	684	175
Salamanca	2.518	695	702	564	1.961	557
Segovia	487	165	145	114	424	63
Soria	921	289	223	242	754	167
Valladolid	3.559	979	929	871	2.779	780
Zamora	838	312	271	223	806	32
Cataluña	**37.481**	**10.836**	**10.212**	**9.126**	**30.174**	**7.307**
Barcelona	32.679	9.379	8.859	7.930	26.168	6.511
Gerona	1.738	507	491	447	1.445	293
Lérida	1.527	445	408	365	1.218	309
Tarragona	1.537	505	454	384	1.343	194
Comunidad Valenciana	**14.976**	**4.668**	**4.176**	**3.617**	**12.461**	**2.515**
Alicante	2.424	828	668	684	2.180	244
Castellón	593	222	168	154	544	49
Valencia	11.959	3.618	3.340	2.779	9.737	2.222
Extremadura	**3.676**	**1.208**	**997**	**811**	**3.016**	**660**
Badajoz	2.211	707	608	493	1.808	403
Cáceres	1.465	501	389	318	1.208	257
Galicia	**10.515**	**3.344**	**2.910**	**2.509**	**8.763**	**1.752**
La Coruña	5.353	1.705	1.483	1.259	4.447	906
Lugo	488	151	99	140	390	98
Orense	1.527	456	414	390	1.260	267
Pontevedra	3.147	1.032	914	720	2.666	481
La Rioja	**1.123**	**320**	**330**	**261**	**911**	**212**
Madrid	**50.343**	**14.310**	**13.646**	**12.009**	**39.965**	**10.378**
Murcia	**2.480**	**834**	**639**	**582**	**2.055**	**425**
Navarra	**3.643**	**1.006**	**1.011**	**890**	**2.907**	**736**
País Vasco	**14.136**	**4.195**	**3.863**	**3.499**	**11.557**	**2.579**
Alava	1.520	416	439	403	1.258	262
Guipúzcoa	5.432	1.583	1.398	1.338	4.319	1.113
Vizcaya	7.184	2.196	2.026	1.758	5.980	1.204
Ceuta y Melilla	**215**	**75**	**77**	**63**	**215**	**–**
Ceuta	67	23	26	18	67	–
Melilla	148	52	51	45	148	–

(*) Los datos de la matrícula colegiada de Tenerife son del curso 1985-86.

87. ALUMNADO, POR EDAD, CURSO Y SEXO.

EDAD Y SEXO	TOTAL	B.U.P.			C.O.U.
		Primero	Segundo	Tercero	
TOTAL GENERAL	**1.265.894**	**389.016**	**335.519**	**275.031**	**266.328**
De 14 años	280.535	280.535	–	–	–
De 15 años	291.835	71.292	220.543	–	–
De 16 años	258.440	21.697	68.414	168.329	–
De 17 años	239.468	5.500	25.960	57.287	150.721
De 18 años	97.258	2.510	8.949	25.981	59.818
De 19 años	45.160	1.644	3.999	10.859	28.658
De 20 y más años	53.198	5.838	7.654	12.575	27.131
Del total, repiten	214.411	55.729	53.483	47.132	58.067
Porcentaje repetidor	16,94	14,33	15,94	17,14	21,80
MUJERES.TOTAL	**671.153**	**205.160**	**178.793**	**144.216**	**142.984**
De 14 años	151.208	150.493	–	–	–
De 15 años	154.798	35.619	119.526	–	–
De 16 años	133.957	10.649	34.962	88.631	–
De 17 años	128.510	2.829	13.001	29.753	83.010
De 18 años	50.740	1.402	4.680	13.261	31.397
De 19 años	23.757	924	2.248	5.753	14.832
De 20 y más años	28.183	3.244	4.376	6.818	13.745
Del total, repiten	101.839	26.772	26.302	20.442	28.323
Porcentaje repetidor	15,17	13,05	14,71	14,17	19,81

88. ALUMNADO MATRICULADO EN TERCER CURSO Y QUE TERMINO LOS ESTUDIOS DE BUP, CLASIFICADO POR SEXO.

COMUNIDADES AUTONOMAS Y PROVINCIAS	TOTAL			VARONES			MUJERES		
	Matriculado	Aprobado	Porcentaje	Matriculados	Aprobados	Porcentaje	Matriculadas	Aprobadas	Porcentaje
TOTAL GENERAL	**275.031**	**157.777**	**57,37**	**130.815**	**72.505**	**55,43**	**144.216**	**85.272**	**59,13**
Andalucía (*)	**32.832**	**19.082**	**58,12**	**19.259**	**10.899**	**56,59**	**13.573**	**8.183**	**60,29**
Almería	2.092	1.132	54,11	1.225	683	55,76	867	449	51,79
Cádiz	4.748	2.764	58,21	2.655	1.459	54,95	2.093	1.305	62,35
Córdoba	3.585	2.021	56,37	2.058	1.105	53,69	1.527	916	59,99
Granada	4.210	2.509	59,60	2.628	1.512	57,53	1.582	997	63,02
Huelva	1.725	1.017	58,96	990	566	57,17	735	451	61,36
Jaén	2.660	1.534	57,67	1.708	977	57,20	952	557	58,51
Málaga	5.932	3.468	58,46	3.365	1.914	56,88	2.567	1.554	60,54
Sevilla	7.880	4.637	58,85	4.630	2.683	57,95	3.250	1.954	60,12
Aragón	**9.031**	**5.443**	**60,27**	**4.138**	**2.410**	**58,24**	**4.893**	**3.033**	**61,99**
Huesca	1.512	812	53,70	670	377	56,27	842	435	51,66
Teruel	700	448	64,00	319	206	64,58	381	242	63,52
Zaragoza	6.819	4.183	61,34	3.149	1.827	58,02	3.670	2.356	64,20
Asturias	**8.835**	**5.119**	**57,94**	**3.968**	**2.054**	**51,76**	**4.867**	**3.065**	**62,98**
Baleares	**4.451**	**2.428**	**54,55**	**2.097**	**1.069**	**50,98**	**2.354**	**1.359**	**57,73**
Canarias (*)	**9.990**	**5.362**	**53,67**	**5.493**	**2.879**	**52,41**	**4.497**	**2.483**	**55,21**
Las Palmas	5.566	2.914	52,35	3.576	1.838	51,40	1.990	1.076	54,07
Santa Cruz de Tenerife	4.424	2.448	55,33	1.917	1.041	54,30	2.507	1.407	56,12
Cantabria	**3.877**	**2.099**	**54,14**	**1.768**	**884**	**50,00**	**2.109**	**1.215**	**57,61**
Castilla-La Mancha	**9.045**	**5.310**	**58,71**	**4.251**	**2.336**	**54,95**	**4.794**	**2.974**	**62,04**
Albacete	2.022	1.174	58,06	929	511	55,01	1.093	663	60,66
Ciudad Real	2.556	1.489	58,26	1.212	653	53,88	1.344	836	62,20
Cuenca	1.158	644	55,61	553	280	50,63	605	364	60,17
Guadalajara	1.077	650	60,35	543	295	54,33	534	355	66,48
Toledo	2.232	1.353	60,62	1.014	597	58,88	1.218	756	62,07
Castilla y León	**20.773**	**11.684**	**56,15**	**9.235**	**4.901**	**53,07**	**11.538**	**6.763**	**58,62**
Avila	1.067	594	55,67	461	232	50,33	606	362	59,74
Burgos	2.715	1.618	59,59	1.235	661	53,52	1.480	957	64,66
León	4.139	2.550	61,61	1.846	1.009	54,66	2.293	1.541	67,20
Palencia	1.321	689	52,16	566	309	54,59	755	380	50,33
Salamanca	3.567	1.901	53,29	1.652	817	49,46	1.915	1.084	56,61
Segovia	1.179	583	49,45	510	267	52,35	669	316	47,23
Soria	740	490	66,22	251	165	65,74	489	325	66,46
Valladolid	4.649	2.517	54,14	2.102	1.142	54,33	2.547	1.375	53,99
Zamora	1.396	722	51,72	612	299	48,86	784	423	53,95
Cataluña (*)	**42.980**	**25.347**	**58,97**	**19.442**	**11.690**	**60,13**	**23.538**	**13.657**	**58,02**
Barcelona	34.933	20.631	59,06	15.979	9.612	60,15	18.954	11.019	58,14
Gerona	2.936	1.678	57,15	1.239	739	59,64	1.697	939	55,33
Lérida	2.187	1.333	60,95	955	575	60,21	1.232	758	61,53
Tarragona	2.924	1.705	58,31	1.269	764	60,20	1.655	941	56,86
Comunidad Valenciana	**25.454**	**12.800**	**50,29**	**11.672**	**5.647**	**48,38**	**13.782**	**7.153**	**51,90**
Alicante	7.355	3.633	49,39	3.358	1.619	48,21	3.997	2.014	50,39
Castellón	2.702	1.350	49,96	1.205	633	52,53	1.497	717	47,90
Valencia	15.397	7.817	50,77	7.109	3.395	47,76	8.288	4.422	53,35
Extremadura	**6.363**	**3.234**	**50,83**	**2.871**	**1.337**	**46,57**	**3.492**	**1.897**	**82,96**
Badajoz	4.031	2.055	50,98	1.870	917	49,04	2.161	1.138	52,66
Cáceres	2.332	1.179	50,56	1.001	420	41,96	1.331	759	57,02
Galicia	**18.279**	**10.807**	**59,12**	**8.058**	**4.642**	**57,61**	**10.221**	**6.165**	**60,32**
La Coruña	8.067	4.389	54,41	3.631	2.064	56,84	4.436	2.325	52,41
Lugo	2.147	1.437	66,93	843	540	64,06	1.304	897	68,79
Orense	2.358	1.410	59,80	1.028	615	59,82	1.330	795	59,77
Pontevedra	5.707	3.571	62,57	2.556	1.423	55,67	3.151	2.148	68,10
La Rioja	**1.765**	**1.017**	**57,62**	**753**	**445**	**59,10**	**1.012**	**572**	**56,52**
Madrid	**49.803**	**29.832**	**59,90**	**23.485**	**13.538**	**57,66**	**26.318**	**16.294**	**61,91**
Murcia	**7.226**	**3.806**	**52,67**	**3.445**	**1.782**	**51,73**	**3.781**	**2.024**	**53,53**
Navarra	**4.172**	**2.487**	**59,61**	**1.836**	**1.070**	**58,28**	**2.336**	**1.417**	**60,66**
País Vasco	**19.255**	**11.536**	**59,91**	**8.584**	**4.730**	**55,10**	**10.671**	**6.806**	**63,78**
Alava	2.208	1.430	64,76	956	579	60,56	1.252	851	67,97
Guipuzcoa	6.343	3.675	57,94	2.752	1.564	56,83	3.591	2.111	58,79
Vizcaya	10.704	6.431	60,08	4.876	2.587	53,06	5.828	3.844	65,96
Ceuta y Melilla	**900**	**404**	**44,89**	**460**	**192**	**41,74**	**440**	**212**	**48,18**
Ceuta	471	202	42,89	226	105	46,46	245	97	39,59
Melilla	429	202	47,09	234	87	37,18	195	115	58,97

(*) Andalucía, Canarias y Cataluña, datos provisionales del alumnado aprobado.

89. ALUMNADO MATRICULADO Y APROBADO EN COU, CLASIFICADO POR SEXO.

COMUNIDADES AUTONOMAS Y PROVINCIAS	TOTAL			VARONES			MUJERES		
	Matriculado	Aprobado	Porcentaje	Matriculados	Aprobados	Porcentaje	Matriculadas	Aprobadas	Porcentaje
TOTAL GENERAL	266.328	167.463	62,88	123.344	76.426	61,96	142.984	91.037	63,67
Andalucía (*)	39.331	22.531	57,29	18.433	10.417	56,51	20.898	12.114	57,97
Almería	2.697	1.495	55,43	1.165	640	54,93	1.532	855	55,81
Cádiz	5.537	3.242	58,55	2.516	1.466	58,28	3.021	1.776	58,80
Córdoba	4.241	2.399	56,57	1.964	1.101	56,07	2.277	1.298	57,02
Granada	5.542	3.134	56,86	2.554	1.437	56,25	2.958	1.697	57,37
Huelva	2.190	1.219	55,66	992	547	55,19	1.198	672	56,11
Jaén	3.353	1.916	57,14	1.533	872	56,88	1.820	1.044	57,36
Málaga	6.926	3.963	57,22	3.406	1.920	56,36	3.520	2.043	58,05
Sevilla	8.875	5.163	58,17	4.303	2.434	56,56	4.572	2.729	59,68
Aragón	8.604	5.481	57,07	3.916	2.470	63,07	4.688	3.011	64,23
Huesca	1.327	795	59,91	563	322	57,19	764	473	61,91
Teruel	655	465	70,99	258	210	81,40	397	255	64,23
Zaragoza	6.622	4.221	63,74	3.095	1.938	62,62	3.527	2.283	64,73
Asturias	8.424	5.340	63,39	3.839	2.253	58,69	4.585	3.087	67,33
Baleares	3.407	2.080	61,05	1.518	886	58,37	1.889	1.194	63,21
Canarias (*)	9.327	5.215	55,91	5.251	2.877	54,79	4.076	2.338	57,36
Las Palmas	5.288	3.016	57,03	3.471	1.930	55,60	1.817	1.086	59,77
Santa Cruz de Tenerife	4.039	2.199	54,44	1.780	947	53,21	2.259	1.252	55,42
Cantabria	3433	2.010	58,55	1.612	957	59,37	1.821	1.053	57,83
Castilla-La Mancha	8.269	5.372	64,97	3.661	2.243	61,27	4.608	3.129	67,90
Albacete	1.934	1.265	65,41	870	525	60,34	1.064	740	69,55
Ciudad Real	2.178	1.395	64,05	976	607	62,19	1.202	788	65,56
Cuenca	1.038	652	62,81	420	234	55,71	618	418	67,64
Guadalajara	985	696	70,66	449	304	67,71	536	392	73,13
Toledo	2.134	1.364	63,92	946	573	60,57	1.188	791	66,58
Castilla y León	20.026	12.570	62,77	8.669	5.272	60,81	11.357	7.298	64,26
Avila	959	695	72,47	380	262	68,95	579	433	74,78
Burgos	2.603	1.643	63,12	1.172	699	59,64	1.431	944	65,97
León	3.754	2.337	62,25	1.639	962	58,69	2.115	1.375	65,01
Palencia	1.323	828	62,59	547	339	61,97	776	489	63,02
Salamanca	3.628	2.301	63,42	1.564	1.016	64,96	2.064	1.285	62,26
Segovia	1.199	731	60,97	507	270	53,25	692	461	66,62
Soria	709	484	68,27	276	192	69,57	433	292	67,44
Valladolid	4.607	2.796	60,69	2.047	1.237	60,43	2.560	1.559	60,90
Zamora	1.244	755	60,69	537	295	54,93	707	460	65,06
Cataluña (*)	39.945	26.327	65,91	18.289	12.011	65,67	21.656	14.316	66,11
Barcelona	32.439	21.169	65,26	15.110	9.778	64,71	17.329	11.391	65,73
Gerona	2.532	1.697	67,02	1.036	754	72,78	1.496	943	63,03
Lérida	2.128	1.439	67,62	892	564	63,23	1.236	875	70,79
Tarragona	2.846	2.022	71,05	1.251	915	73,14	1.595	1.107	69,40
Comunidad Valenciana	21.990	13.057	59,38	10.331	6.071	58,76	11.659	6.986	59,92
Alicante	6.048	3.827	63,28	2.908	1.744	59,97	3.140	2.083	66,34
Castellón	2.303	1.341	58,23	1.013	681	67,23	1.290	660	51,16
Valencia	13.639	7.889	57,84	6.410	3.646	56,88	7.229	4.243	58,69
Extremadura	5.962	3.384	56,76	2.575	1.422	55,22	3.387	1.962	57,93
Badajoz	3.624	2.123	58,58	1.606	955	59,46	2.018	1.168	57,88
Cáceres	2.338	1.261	53,93	969	467	48,19	1.369	794	58,00
Galicia	16.489	10.601	64,29	7.230	4.664	64,51	9.259	5.937	64,12
La Coruña	7.393	4.511	61,02	3.267	2.150	65,81	4.126	2.361	57,22
Lugo	1.901	1.350	71,02	748	434	58,02	1.153	916	79,44
Orense	2.016	1.257	62,35	868	577	66,47	1.148	680	59,23
Pontevedra	5.179	3.483	67,25	2.347	1.503	64,04	2.832	1.980	69,92
La Rioja	1.696	1.067	62,91	779	458	58,79	917	609	66,41
Madrid	49.956	32.862	65,78	23.616	15.576	65,96	26.340	17.286	65,63
Murcia	6.264	3.991	63,71	3.067	2.057	67,07	3.197	1.934	60,40
Navarra	3.831	2.546	66,46	1.735	1.110	63,98	2.096	1.436	68,51
País Vasco	18.597	12.557	67,52	8.458	5.480	64,79	10.130	7.077	69,80
Alava	2.101	1.401	66,68	946	583	61,63	1.155	818	70,82
Guipuzcoa	6.225	4.195	67,39	2.723	1.775	65,19	3.502	2.420	69,10
Vizcaya	10.271	6.961	67,77	4.789	3.122	65,19	5.482	3.839	70,03
Ceuta-Melilla	777	472	60,75	365	202	55,34	412	270	65,53
Ceuta	388	272	70,10	145	104	71,72	243	168	69,14
Melilla	389	200	51,41	220	98	44,55	169	102	60,36

(*) Andalucía, Canarias y Cataluña, datos provisionales del alumnado aprobado.

90. SERVICIOS COMPLEMENTARIOS Y BIBLIOTECAS ESCOLARES.

COMUNIDADES AUTONOMAS Y PROVINCIAS	Comedor		Residencia		Transporte (promédio diario)	Biblioteca	
	Plazas	Usuarios	Plazas	Usuarios		Centros	N.º volúmenes
TOTAL GENERAL	**197.855**	**106.461**	**46.229**	**29.028**	**128.391**	**1.476**	**5.369.216**
Andalucía (*)	**15.895**	**8.626**	**16.472**	**4.398**	**18.116**	**172**	**552.109**
Almería	950	852	660	397	1.723	11	24.619
Cádiz	1.494	685	180	96	2.116	17	64.867
Córdoba	795	119	–	–	3.245	16	48.765
Granada	1.806	1.285	1.188	909	2.632	17	56.140
Huelva	495	225	674	233	655	5	7.500
Jaén	1.300	503	550	204	2.314	34	110.142
Málaga	3.717	2.186	1.710	1.334	2.971	29	83.940
Sevilla	5.338	2.771	1.510	1.225	2.460	43	156.136
Aragón	**9.191**	**4.964**	**4.103**	**2.496**	**4.519**	**78**	**360.882**
Huesca	1.669	876	1.094	513	780	9	45.465
Teruel	1.090	645	615	401	427	7	32.856
Zaragoza	6.432	3.443	2.394	1.582	3.312	62	282.561
Asturias	**5.682**	**3.968**	**1.560**	**371**	**9.973**	**71**	**393.415**
Baleares	**5.650**	**1.940**	**1.147**	**944**	**1.787**	**43**	**176.835**
Canarias	**1.370**	**489**	**71**	**53**	**2.605**	**24**	**117.072**
Las Palmas	1.370	489	71	53	1.339	15	89.652
Santa Cruz de Tenerife	–	–	–	–	1.266	9	27.420
Cantabria	**1.875**	**699**	**262**	**79**	**2.259**	**23**	**89.553**
Castilla-La Mancha	**5.695**	**1.721**	**3.341**	**1.347**	**5.136**	**55**	**196.379**
Albacete	610	74	495	40	598	7	19.839
Ciudad Real	352	64	50	50	1.271	13	50.525
Cuenca	700	246	317	136	730	7	36.064
Guadalajara	1.855	772	1.695	780	83	15	63.236
Toledo	2.178	565	784	341	2.454	13	26.715
Castilla y León	**11.217**	**6.159**	**7.878**	**4.384**	**6.828**	**152**	**656.543**
Avila	775	606	508	411	629	8	44.333
Burgos	1.384	661	921	464	223	24	89.414
León	2.573	1.489	1.449	545	2.192	43	210.808
Palencia	910	307	668	332	351	14	50.012
Salamanca	1.695	987	1.760	1.107	602	19	66.178
Segovia	478	267	230	142	819	7	
Soria	800	513	600	333	192	7	21.300
Valladolid	1.419	421	721	290	1.443	20	105.481
Zamora	1.183	908	1.021	760	377	10	49.550
Cataluña	**38.180**	**15.236**	**1.882**	**1.032**	**6.530**	**187**	**15.236**
Barcelona	28.901	11.368	501	332	3.855	141	11.368
Gerona	3.655	1.597	300	153	1.091	14	1.597
Lérida	2.528	1.133	471	284	778	16	1.133
Tarragona	3.096	1.138	610	263	806	16	1.138
Comunidad Valenciana	**32.835**	**22.898**	**4.695**	**4.314**	**24.391**	**115**	**494.771**
Alicante	2.439	900	150	70	4.718	29	99.855
Castellón	637	238	70	78	622	7	19.261
Valencia	29.759	21.760	4.475	4.166	19.051	79	375.655
Extremadura	**3.552**	**2.076**	**2.414**	**1.883**	**5.517**	**41**	**224.000**
Badajoz	1.773	847	921	602	3.658	27	170.883
Cáceres	1.779	1.229	1.493	1.281	1.859	14	53.117
Galicia	**9.339**	**5.422**	**4.278**	**2.473**	**7.946**	**91**	**385.069**
La Coruña	5.061	2.797	1.627	1.278	4.877	47	232.058
Lugo	670	140	300	81	305	18	54.693
Orense	1.513	1.230	1.441	794	368	13	43.306
Pontevedra	2.095	1.255	910	320	2.396	13	55.012
La Rioja	**1.708**	**1.318**	**719**	**400**	**1.201**	**16**	**82.310**
Madrid	**43.611**	**21.744**	**4.725**	**3.607**	**14.980**	**205**	**818.202**
Murcia	**1.360**	**363**	**220**	**122**	**1.850**	**27**	**88.793**
Navarra	**4.955**	**2.058**	**1.111**	**703**	**2.994**	**27**	**148.426**
País Vasco	**5.740**	**6.780**	**1.351**	**422**	**11.759**	**148**	**568.921**
Alava	732	601	623	241	728	16	50.557
Guipuzcoa	1.867	1.456	368	82	4.205	55	197.634
Vizcaya	3.141	4.723	360	99	6.826	77	320.730
Ceuta y Melilla	–	–	–	–	–	**1**	**700**
Ceuta	–	–	–	–	–	1	700
Melilla	–	–	–	–	–	–	–

(*) Datos del curso 1985-86.

91. CENTROS Y PUESTOS ESCOLARES, POR TITULARIDAD.

COMUNIDADES AUTONOMAS Y PROVINCIAS	CENTROS			PUESTOS ESCOLARES EN AULAS, LABORATORIOS, TALLERES Y AULAS ESPECIALES		
	TOTAL	Pública	Privada	TOTAL	Pública	Privada
TOTAL GENERAL	**2.194**	**1.063**	**1.131**	**1.171.647**	**714.127**	**457.520**
Andalucía	**283**	**195**	**88**	**179.797**	**131.817**	**47.980**
Almería	18	14	4	11.615	10.770	845
Cádiz	52	27	25	38.671	24.239	14.432
Córdoba	40	23	17	18.055	10.723	7.332
Granada	35	22	13	21.881	15.007	6.874
Huelva	22	15	7	11.478	8.810	2.668
Jaén	32	25	7	18.616	14.559	4.057
Málaga	30	15	15	24.247	12.475	11.772
Sevilla	54	54	–	35.234	35.234	–
Aragón	**84**	**36**	**48**	**41.523**	**23.587**	**17.936**
Huesca	17	10	7	6.786	5.152	1.634
Teruel	10	8	2	3.587	3.402	185
Zaragoza	57	18	39	31.150	15.033	16.117
Asturias	**61**	**28**	**33**	**34.354**	**22.540**	**11.814**
Baleares	**32**	**18**	**14**	**18.915**	**10.161**	**8.754**
Canarias	**57**	**44**	**13**	**31.231**	**26.545**	**4.686**
Las Palmas	30	20	10	15.147	11.891	3.256
Santa Cruz de Tenerife	27	24	3	16.084	14.654	1.430
Cantabria	**53**	**20**	**33**	**18.715**	**8.963**	**9.752**
Castilla-La Mancha	**88**	**65**	**23**	**40.091**	**33.230**	**6.861**
Albacete	19	13	6	8.694	7.344	1.350
Ciudad Real	26	18	8	13.412	10.269	3.143
Cuenca	13	11	2	3.536	3.181	355
Guadalajara	10	7	3	4.775	3.875	900
Toledo	20	16	4	9.674	8.561	1.113
Castilla y León	**155**	**93**	**62**	**84.848**	**52.920**	**31.928**
Avila	8	7	1	4.045	3.725	320
Burgos	25	15	10	18.239	8.372	9.867
Leon	31	17	14	15.396	11.270	4.126
Palencia	14	9	5	6.622	3.747	2.875
Salamanca	25	14	11	11.743	7.608	4.135
Segovia	7	7	–	4.329	4.329	–
Soria	8	8	–	2.953	2.953	–
Valladolid	30	11	19	18.858	8.520	10.338
Zamora	7	5	2	2.663	2.396	267
Cataluña	**445**	**171**	**274**	**203.339**	**99.248**	**104.591**
Barcelona	326	95	231	160.415	69.257	91.158
Gerona	28	19	9	11.434	9.041	2.393
Lérida	50	27	23	14.265	7.324	6.941
Tarragona	41	30	11	17.725	13.626	4.099
Comunidad Valenciana	**204**	**82**	**122**	**98.856**	**60.282**	**38.574**
Alicante	55	27	28	25.138	19.014	6.124
Castellón	30	14	16	14.769	10.959	3.810
Valencia	119	41	78	58.949	30.309	28.640
Extremadura	**57**	**43**	**14**	**23.770**	**20.456**	**3.314**
Badajoz	31	22	9	13.847	11.211	2.636
Cáceres	26	21	5	9.923	9.245	678
Galicia	**151**	**90**	**61**	**95.818**	**73.562**	**22.256**
La Coruña	63	30	33	49.971	40.768	9.203
Lugo	19	18	1	7.765	7.655	110
Orense	23	16	7	9.379	7.916	1.463
Pontevedra	46	26	20	28.703	17.223	11.480
La Rioja	**25**	**11**	**14**	**14.090**	**9.705**	**4.385**
Madrid	**226**	**64**	**162**	**128.876**	**64.034**	**64.842**
Murcia	**66**	**34**	**32**	**31.187**	**20.162**	**11.025**
Navarra	**36**	**8**	**28**	**19.595**	**5.505**	**14.090**
País Vasco	**167**	**58**	**109**	**103.706**	**49.334**	**54.372**
Alava	20	9	11	14.520	3.768	10.752
Guipúzcoa	60	21	39	36.134	17.964	18.170
Vizcaya	87	28	59	53.052	27.602	25.450
Ceuta y Melilla	**4**	**3**	**1**	**2.436**	**2.076**	**360**
Ceuta	3	2	1	1.552	1.192	360
Melilla	1	1	–	884	884	–

92. PUESTOS ESCOLARES EN AULAS, LABORATORIOS, TALLERES Y AULAS ESPECIALES, POR TITULARIDAD.

COMUNIDADES AUTONOMAS Y PROVINCIAS	AULAS			LABORATORIOS			TALLERES			AULAS ESPECIALES		
	Total	Pública	Privada	Total	Pública	Privada	Total	Pública	Privada	Total	Pública	Privada
TOTAL GENERAL	**763.822**	**469.484**	**294.338**	**70.398**	**37.382**	**33.016**	**247.529**	**159.397**	**88.132**	**89.898**	**47.864**	**42.034**
Andalucía	**112.749**	**85.552**	**27.197**	**9.014**	**6.232**	**2.782**	**35.699**	**26.157**	**9.542**	**22.335**	**13.876**	**8.459**
Almería	7.618	7.054	564	553	458	95	2.514	2.443	71	930	815	115
Cádiz	24.312	16.392	7.920	1.920	1.217	703	7.158	4.626	2.532	5.281	2.004	3.277
Córdoba	10.094	6.498	3.596	1.143	638	505	3.234	1.967	1.267	3.548	1.620	1.964
Granada	14.375	10.040	4.335	1.286	755	531	4.318	2.940	1.378	1.902	1.272	630
Huelva	7.628	5.622	2.006	464	317	147	2.348	1.833	515	1.038	1.038	-
Jaén	12.007	9.357	2.650	934	707	227	4.004	3.129	875	1.671	1.366	305
Málaga	14.425	8.299	6.126	1.154	580	574	4.831	1.927	2.904	3.837	1.669	2.168
Sevilla	22.290	22.290	-	1.560	1.560	-	7.292	7.292	-	4.092	4.092	-
Aragón	**25.844**	**14.807**	**11.037**	**3.102**	**1.612**	**1.490**	**10.249**	**5.771**	**4.478**	**2.328**	**1.397**	**931**
Huesca	3.940	3.130	810	575	359	216	1.570	1.138	432	701	525	176
Teruel	2.250	2.115	135	130	110	20	1.107	1.077	30	100	100	-
Zaragoza	19.654	9.562	10.092	2.397	1.143	1.254	7.572	3.556	4.016	1.527	772	755
Asturias	**20.261**	**13.845**	**6.416**	**1.969**	**1.150**	**819**	**10.411**	**7.028**	**3.383**	**1.713**	**517**	**1.196**
Baleares	**13.151**	**6.667**	**6.484**	**763**	**354**	**409**	**3.977**	**2.415**	**1.562**	**1.024**	**725**	**299**
Canarias	**20.054**	**17.352**	**2.702**	**1.543**	**1.314**	**229**	**7.652**	**6.372**	**1.280**	**1.982**	**1.507**	**475**
Las Palmas	9.165	7.303	1.862	702	573	129	4.124	3.184	940	1.156	831	325
Santa Cruz de Tenerife	10.889	10.049	840	841	741	100	3.528	3.188	340	826	676	150
Cantabria	**12.804**	**6.212**	**6.592**	**755**	**285**	**470**	**4.342**	**2.265**	**2.077**	**814**	**201**	**613**
Castilla-La Mancha	**26.643**	**22.338**	**4.305**	**2.869**	**2.165**	**704**	**9.020**	**7.654**	**1.366**	**1.559**	**1.073**	**486**
Albacete	6.044	5.064	980	670	610	60	1.624	1.399	225	356	271	85
Ciudad Real	8.764	7.004	1.760	913	646	267	3.068	2.273	795	667	346	321
Cuenca	2.370	2.100	270	175	155	20	930	865	65	61	61	-
Guadalajara	3.175	2.510	665	295	120	175	1.180	1.160	20	125	85	40
Toledo	6.290	5.660	630	816	634	182	2.218	1.957	261	350	310	40
Castilla y León	**53.899**	**33.801**	**20.098**	**5.198**	**3.150**	**2.048**	**19.326**	**12.189**	**7.137**	**6.425**	**3.780**	**2.645**
Avila	2.610	2.450	160	370	370	-	925	765	160	140	140	-
Burgos	11.003	4.762	6.241	1.085	463	622	4.045	1.826	2.219	2.106	1.321	785
León	9.832	7.426	2.406	951	523	428	3.703	2.761	942	910	560	350
Palencia	4.152	2.402	1.750	305	180	125	1.925	1.145	780	240	20	220
Salamanca	7.381	4.731	2.650	845	460	385	2.402	1.612	790	1.115	805	310
Segovia	2.610	2.610	-	180	180	-	1.244	1.244	-	295	295	-
Soria	1.985	1.985	-	169	169	-	650	650	-	149	149	-
Valladolid	12.416	5.745	6.671	1.036	555	481	4.056	1.810	2.246	1.350	410	940
Zamora	1.910	1.690	220	257	250	7	376	376	-	120	80	40
Cataluña	**132.081**	**62.734**	**69.347**	**13.686**	**5.719**	**7.967**	**41.697**	**24.079**	**17.618**	**16.375**	**6.716**	**9.659**
Barcelona	104.582	43.499	61.083	10.244	3.711	6.533	32.821	17.479	15.342	12.768	4.568	8.200
Gerona	7.225	5.749	1.476	925	685	240	2.465	2.128	337	819	479	340
Lérida	8.825	4.342	4.483	1.221	616	605	2.940	1.791	1.149	1.279	575	704
Tarragona	11.449	9.144	2.305	1.296	707	589	3.471	2.681	790	1.509	1.094	415
Comunidad Valenciana	**63.948**	**39.666**	**24.282**	**6.696**	**3.742**	**2.954**	**21.097**	**13.084**	**8.013**	**7.115**	**3.790**	**3.325**
Alicante	16.583	12.592	3.991	1.355	799	556	5.912	4.665	1.247	1.288	958	330
Castellón	9.005	6.435	2.570	999	809	190	3.330	2.410	920	1.435	1.305	130
Valencia	38.360	20.639	17.721	4.342	2.134	2.208	11.855	6.009	5.846	4.392	1.527	2.865
Extremadura	**16.343**	**14.193**	**2.150**	**1.056**	**778**	**278**	**5.304**	**4.730**	**574**	**1.067**	**755**	**312**
Badajoz	9.133	7.423	1.710	635	405	230	3.357	2.893	464	722	490	232
Cáceres	7.210	6.770	440	421	373	48	1.947	1.837	110	345	265	80
Galicia	**71.714**	**56.302**	**15.412**	**6.574**	**4.570**	**2.004**	**13.150**	**10.117**	**3.033**	**4.380**	**2.573**	**1.807**
La Coruña	39.793	33.986	5.807	2.913	1.806	1.107	5.324	3.983	1.341	1.941	993	948
Lugo	4.732	4.692	40	747	747	-	1.526	1.526	-	760	690	70
Orense	5.905	4.915	990	791	687	104	2.169	1.904	265	514	410	104
Pontevedra	21.284	12.709	8.575	2.123	1.330	793	4.131	2.704	1.427	1.165	480	685
La Rioja	**7.777**	**5.437**	**2.340**	**835**	**430**	**405**	**2.782**	**1.707**	**1.075**	**2.696**	**2.131**	**565**
Madrid	**83.850**	**41.178**	**42.672**	**8.315**	**2.567**	**5.748**	**30.229**	**17.698**	**12.531**	**6.482**	**2.591**	**3.891**
Murcia	**20.176**	**13.117**	**7.059**	**2.142**	**1.100**	**1.042**	**7.111**	**5.075**	**2.036**	**1.758**	**870**	**888**
Navarra	**13.108**	**4.099**	**9.009**	**1.165**	**245**	**920**	**3.988**	**1.161**	**2.827**	**1.334**	**-**	**1.334**
País Vasco	**67.675**	**30.739**	**36.936**	**4.575**	**1.848**	**2.727**	**21.005**	**11.445**	**9.560**	**10.451**	**5.302**	**5.149**
Alava	9.923	2.806	7.117	852	98	754	2.465	625	1.840	1.280	239	1.041
Guipúzcoa	23.853	12.364	11.489	1.824	890	934	6.832	3.487	3.345	3.625	1.223	2.402
Vizcaya	33.899	15.569	18.330	1.899	860	1.039	11.708	7.333	4.375	5.546	3.840	1.706
Ceuta y Melilla	**1.745**	**1.445**	**300**	**141**	**121**	**20**	**490**	**450**	**40**	**60**	**60**	**-**
Ceuta	1.150	850	300	112	92	20	290	250	40	-	-	-
Melilla	595	595	-	29	29	-	200	200	-	60	60	-

93. PROFESORADO, POR TITULARIDAD Y SEXO.

COMUNIDADES AUTONOMAS Y PROVINCIAS	TOTAL			PUBLICA			PRIVADA		
	Total	Varones	Mujeres	Total	Varones	Mujeres	Total	Varones	Mujeres
TOTAL GENERAL	**51.062**	**32.766**	**18.296**	**36.002**	**23.964**	**12.038**	**15.060**	**8.802**	**6.258**
Andalucía	**7.674**	**4.556**	**3.118**	**6.336**	**3.719**	**2.617**	**1.338**	**837**	**501**
Almería	509	287	222	473	279	194	36	8	28
Cádiz	1.494	906	588	1.112	643	469	382	263	119
Córdoba	776	452	324	580	335	245	196	117	79
Granada	916	583	333	719	450	269	197	133	64
Huelva	516	321	195	418	251	167	98	70	28
Jaén	849	512	337	685	430	255	164	82	82
Málaga	947	578	369	682	414	268	265	164	101
Sevilla	1.667	917	750	1.667	917	750	–	–	–
Aragón	**1.764**	**1.205**	**559**	**1.185**	**850**	**335**	**579**	**355**	**224**
Huesca	263	182	81	213	152	61	50	30	20
Teruel	188	133	55	172	118	54	16	15	1
Zaragoza	1.313	890	423	800	580	220	513	310	203
Asturias	**1.592**	**1.061**	**531**	**1.248**	**851**	**397**	**344**	**210**	**134**
Baleares	**810**	**539**	**271**	**604**	**420**	**184**	**206**	**119**	**87**
Canarias	**2.029**	**1.352**	**677**	**1.856**	**1.234**	**622**	**173**	**118**	**56**
Las Palmas	1.087	751	356	963	654	309	124	77	47
Santa Cruz de Tenerife	942	621	321	893	580	313	49	41	8
Cantabria	**852**	**544**	**308**	**520**	**348**	**172**	**332**	**196**	**136**
Castilla-La Mancha	**1.964**	**1.313**	**651**	**1.689**	**1.160**	**529**	**275**	**153**	**122**
Albacete	462	301	161	411	274	137	51	27	24
Albacete	613	441	172	503	360	143	110	81	29
Cuenca	169	114	55	154	112	42	15	2	13
Guadalajara	228	124	104	180	116	64	48	8	40
Toledo	492	333	159	441	298	143	51	35	16
Castilla y León	**3.553**	**2.366**	**1.187**	**2.645**	**1.840**	**805**	**908**	**526**	**382**
Avila	163	111	52	156	105	51	7	6	1
Burgos	634	396	238	369	248	121	265	148	117
León	673	470	203	538	382	156	135	88	47
Palencia	273	178	95	212	154	58	61	24	37
Salamanca	554	365	189	416	289	127	138	76	62
Segovia	207	144	63	207	144	63	–	–	–
Soria	148	104	44	148	104	44	–	–	–
Valladolid	750	502	248	462	324	138	288	178	110
Zamora	151	96	55	137	90	47	14	6	8
Cataluña	**9.965**	**6.168**	**3.797**	**6.012**	**3.925**	**2.087**	**3.953**	**2.243**	**1.710**
Barcelona	7.482	4.649	2.833	3.989	2.647	1.342	3.493	2.002	1.491
Gerona	716	428	288	623	367	256	93	61	32
Lérida	702	423	279	460	296	164	242	127	115
Tarragona	1.065	668	397	940	615	325	125	53	72
Comunidad Valenciana	**4.085**	**2.591**	**1.494**	**2.844**	**1.898**	**946**	**1.241**	**693**	**548**
Alicante	1.178	759	419	960	633	327	218	126	92
Castellón	536	311	225	406	249	157	130	62	68
Valencia	2.371	1.521	850	1.478	1.016	462	893	505	388
Extremadura	**1.053**	**719**	**334**	**940**	**649**	**291**	**113**	**70**	**43**
Badajoz	610	434	176	511	373	138	99	61	38
Cáceres	443	285	158	429	276	153	14	9	5
Galicia	**3.496**	**2.221**	**1.275**	**2.807**	**1.880**	**927**	**689**	**341**	**348**
La Coruña	1.454	902	552	1.101	724	377	353	178	175
Lugo	443	293	150	437	292	145	6	1	5
Orense	457	285	172	386	265	121	71	20	51
Pontevedra	1.142	741	401	883	599	284	259	142	117
La Rioja	**472**	**313**	**159**	**356**	**247**	**109**	**116**	**66**	**50**
Madrid	**5.831**	**3.793**	**2.038**	**3.596**	**2.527**	**1.069**	**2.235**	**1.266**	**969**
Murcia	**1.367**	**941**	**426**	**1.069**	**761**	**308**	**298**	**180**	**118**
Navarra	**784**	**535**	**249**	**279**	**210**	**69**	**505**	**325**	**180**
País Vasco	**3.657**	**2.463**	**1.194**	**1.911**	**1.363**	**548**	**1.746**	**1.100**	**646**
Alava	532	375	157	182	125	57	350	250	100
Guipúzcoa	1.291	854	437	679	480	199	612	374	238
Vizcaya	1.834	1.234	600	1.050	758	292	784	476	308
Ceuta y Melilla	**114**	**86**	**28**	**105**	**82**	**23**	**9**	**4**	**5**
Ceuta	56	44	12	47	40	7	9	4	5
Melilla	58	42	16	58	42	16	–	–	–

94. ALUMNADO, POR CURSO. TODOS LOS CENTROS. TOTAL.

COMUNIDADES AUTONOMAS Y PROVINCIAS	TOTAL		Periodo de adaptación y transición		PRIMER GRADO				Complementaria de acceso al 2.º grado		SEGUNDO GRADO									
					Primero		Segundo				Régimen General				Régimen de EE. Especializadas					
											Primero		Segundo		Primero		Segundo		Tercero	
	Total	Rep.	Total	Rep.	Total	Rep.	Total	Rep.	Total	Rep.	Total	Rep.	Total	Rep.	Total	Rep.	Total	Rep.	Total	Rep.
TOTAL GENERAL	**734.186**	**75.447**	**1.939**	**110**	**242.483**	**21.350**	**189.092**	**26.939**	**8.687**	**827**	**9.995**	**363**	**7.896**	**616**	**100.833**	**7.489**	**96.675**	**7.770**	**76.586**	**9.983**
Andalucía	**115.373**	**7.973**	**277**	**47**	**42.101**	**2.535**	**30.346**	**3.146**	**1.209**	**60**	**1.401**	**20**	**1.351**	**17**	**16.526**	**535**	**13.970**	**700**	**9.192**	**913**
Almería	6.701	431	–	–	2.388	125	1.691	160	75	1	–	–	–	–	1.093	57	893	45	561	43
Cádiz	23.253	1.330	–	28	8.559	356	5.690	507	344	21	266	2	222	5	3.345	93	2.827	115	2.000	203
Córdoba	12.409	1.450	–	–	4.334	491	3.406	534	100	–	126	–	174	–	1.399	102	1.726	151	1.144	172
Granada	11.425	1.045	195	12	4.448	364	2.948	381	257	1	414	13	305	6	1.079	77	1.002	85	777	106
Huelva	8.047	838	–	–	3.078	269	2.347	334	161	18	–	–	–	1	997	84	867	75	597	57
Jaén	10.475	1.468	58	–	3.624	437	2.716	591	157	11	224	1	185	2	1.344	74	1.232	150	935	202
Málaga	17.253	1.411	24	7	6.171	493	4.755	639	30	8	121	4	127	3	2.563	48	2.274	79	1.188	130
Sevilla	25.810	–	–	–	9.499	–	6.793	–	85	–	250	–	338	–	3.706	–	3.149	–	1.990	–
Aragón	**25.237**	**2.353**	**150**	**–**	**7.603**	**623**	**6.514**	**825**	**460**	**43**	**458**	**7**	**343**	**39**	**3.641**	**209**	**3.319**	**256**	**2.749**	**351**
Huesca	3.002	332	–	–	994	99	800	130	15	1	21	–	3	3	367	19	429	32	373	48
Teruel	1.967	231	–	–	591	63	560	107	55	9	72	2	71	10	252	17	188	8	178	15
Zaragoza	20.268	1.790	150	–	6.018	461	5.154	588	390	33	365	5	269	26	3.022	173	2.702	216	2.198	288
Asturias	**21.764**	**3.410**	**35**	**–**	**6.802**	**904**	**5.334**	**1.155**	**174**	**28**	**362**	**31**	**330**	**97**	**3.278**	**359**	**3.036**	**409**	**2.413**	**427**
Baleares	**10.932**	**1.431**	**121**	**8**	**4.196**	**432**	**3.097**	**627**	**201**	**31**	**146**	**8**	**120**	**30**	**1.060**	**71**	**1.118**	**112**	**873**	**112**
Canarias	**28.931**	**3.513**	**203**	**8**	**10.677**	**1.243**	**7.493**	**1.233**	**439**	**37**	**416**	**17**	**343**	**39**	**3.368**	**155**	**3.303**	**320**	**2.699**	**461**
Las Palmas	15.899	1.826	70	4	5.937	610	4.387	685	329	37	416	17	343	39	1.696	80	1.544	148	1.177	206
Sta. C. de Tenerife	13.032	1.687	133	4	4.730	633	3.106	548	110	–	–	–	–	–	1.672	75	1.759	172	1.522	255
Cantabria	**12.652**	**1.512**	**22**	**5**	**3.999**	**528**	**3.216**	**588**	**166**	**20**	**247**	**8**	**187**	**8**	**1.427**	**84**	**1.907**	**136**	**1.481**	**135**
Castilla-La Mancha	**24.217**	**2.528**	**67**	**–**	**7.908**	**698**	**6.334**	**917**	**398**	**38**	**426**	**15**	**371**	**17**	**2.900**	**250**	**3.302**	**324**	**2.511**	**269**
Albacete	5.509	439	–	–	1.790	92	1.364	187	164	1	133	2	106	1	625	40	729	64	598	52
Ciudad Real	7.987	892	–	–	2.635	268	2.122	305	38	5	59	1	37	2	965	82	1.193	111	938	118
Cuenca	1.782	185	1	–	635	48	519	55	29	20	–	–	–	–	162	14	287	38	149	10
Guadalajara	2.931	438	42	–	817	108	798	181	84	12	118	3	111	14	318	33	353	43	290	44
Toledo	6.008	574	24	–	2.031	182	1.531	189	83	–	116	9	117	–	830	81	740	68	536	45
Castilla y León	**50.107**	**6.249**	**238**	**11**	**14.563**	**1.552**	**12.862**	**2.263**	**1.104**	**186**	**933**	**35**	**672**	**49**	**6.998**	**650**	**7.002**	**883**	**5.735**	**820**
Avila	2.125	301	–	–	771	122	554	123	–	–	–	–	–	–	381	21	268	20	151	15
Burgos	10.995	1.205	68	–	2.881	291	2.519	434	418	43	238	5	169	7	1.421	100	1.738	140	1.543	185
León	8.386	1.277	–	–	2.484	283	2.202	460	82	5	120	5	86	9	1.100	135	1.278	152	1.034	228
Palencia	3.247	168	–	–	954	24	922	73	34	1	49	–	15	–	617	16	340	16	316	38
Salamanca	7.100	1.052	–	–	2.074	277	1.779	375	193	59	234	14	164	6	987	141	968	95	701	85
Segovia	2.220	248	–	–	622	79	564	95	66	–	–	–	–	–	276	19	370	40	322	15
Soria	1.422	245	35	3	332	41	380	71	33	4	62	1	51	13	164	43	206	38	159	31
Valladolid	12.506	1.490	135	8	3.657	356	3.371	559	278	74	230	10	187	14	1.822	150	1.528	146	1.298	173
Zamora	2.106	263	–	–	788	79	571	73	–	–	–	–	–	–	230	25	306	36	211	50
Cataluña	**141.996**	**12.985**	**309**	**15**	**48.386**	**4.290**	**36.951**	**4.419**	**210**	**3**	**716**	**14**	**665**	**9**	**20.245**	**1.238**	**18.686**	**1.281**	**15.828**	**1.716**
Barcelona	113.883	9.655	205	3	38.619	3.227	29.332	3.225	192	3	634	10	631	7	16.488	953	15.154	1.013	12.628	1.214
Gerona	8.188	1.064	25	–	3.170	421	2.161	337	–	–	24	–	13	–	1.090	84	910	51	795	171
Lérida	7.525	876	–	–	2.391	206	2.099	344	–	–	26	4	21	2	917	68	1.064	86	1.007	166
Tarragona	12.400	1.390	79	12	4.206	436	3.359	513	18	–	32	–	–	–	1.750	133	1.558	131	1.398	165
Comun. Valenciana	**60.798**	**6.279**	**241**	**9**	**22.430**	**1.969**	**16.793**	**2.441**	**1.183**	**70**	**1.061**	**31**	**649**	**24**	**6.774**	**505**	**6.514**	**551**	**5.153**	**679**
Alicante	17.504	2.095	54	–	6.612	671	4.909	750	289	45	288	23	256	13	1.714	165	1.888	164	1.494	264
Castellón	7.665	1.021	14	3	2.902	357	1.996	345	155	9	157	4	82	7	784	73	910	126	665	97
Valencia	35.629	3.163	173	6	12.916	941	9.888	1.346	739	16	616	4	311	4	4.276	267	3.716	261	2.994	318
Extremadura	**13.682**	**1.742**	**–**	**–**	**5.204**	**620**	**3.433**	**505**	**76**	**4**	**191**	**46**	**92**	**24**	**1.640**	**208**	**1.699**	**206**	**1.347**	**129**
Badajoz	8.067	790	–	–	3.052	250	2.065	270	37	2	40	–	17	–	994	106	1.032	91	830	71
Cáceres	5.615	952	–	–	2.152	370	1.368	235	39	2	151	46	75	24	646	102	667	115	517	58
Galicia	**42.812**	**4.723**	**86**	**6**	**13.229**	**1.021**	**10.724**	**1.582**	**403**	**39**	**911**	**26**	**579**	**63**	**5.606**	**634**	**6.300**	**521**	**4.974**	**831**
La Coruña	17.848	2.181	33	6	4.957	363	4.471	727	169	25	362	14	239	20	2.649	391	2.825	219	2.143	418
Lugo	4.874	603	–	–	1.435	151	1.227	193	70	6	190	8	88	13	585	55	664	79	615	98
Orense	4.976	385	22	–	1.768	86	1.205	154	76	5	114	1	103	10	550	26	641	31	497	72
Pontevedra	15.114	1.554	31	–	5.069	421	3.821	508	88	3	245	3	149	20	1.822	162	2.170	192	1.719	245
La Rioja	**6.633**	**1.036**	**–**	**–**	**2.151**	**263**	**1.695**	**264**	**35**	**9**	**34**	**3**	**22**	**2**	**1.056**	**205**	**888**	**168**	**752**	**122**
Madrid	**92.687**	**9.148**	**52**	**–**	**29.543**	**2.554**	**22.610**	**3.397**	**1.526**	**190**	**1.473**	**72**	**1.214**	**120**	**13.408**	**825**	**12.630**	**859**	**10.231**	**1.131**
Murcia	**22.512**	**1.686**	**16**	**–**	**7.196**	**377**	**6.423**	**723**	**525**	**16**	**708**	**9**	**502**	**26**	**2.702**	**363**	**2.452**	**182**	**1.988**	**190**
Navarra	**11.345**	**1.286**	**–**	**–**	**3.332**	**223**	**2.942**	**443**	**141**	**24**	**65**	**6**	**92**	**20**	**1.660**	**143**	**1.684**	**129**	**1.429**	**298**
País Vasco	**50.694**	**7.087**	**98**	**–**	**12.435**	**1.387**	**11.879**	**2.397**	**368**	**15**	**387**	**15**	**323**	**25**	**9.389**	**1.036**	**8.699**	**908**	**7.116**	**1.374**
Alava	7.112	782	–	–	1.550	208	1.523	195	–	–	38	–	29	9	1.485	153	1.428	82	1.259	135
Guipúzcoa	16.334	2.257	18	–	3.765	442	3.709	826	60	14	109	8	92	11	2.944	249	3.143	294	2.204	413
Vizcaya	27.248	4.048	80	–	7.120	737	6.557	1.306	308	1	240	7	202	5	4.960	634	4.128	532	3.653	826
Ceuta y Melilla	**1.814**	**306**	**24**	**1**	**738**	**131**	**446**	**84**	**69**	**14**	**60**	**–**	**41**	**7**	**155**	**19**	**166**	**25**	**115**	**25**
Ceuta	931	148	24	1	401	61	212	43	27	4	31	–	23	6	55	6	101	16	57	11
Melilla	883	158	–	–	337	70	234	41	42	10	29	–	18	1	100	13	65	9	58	14

95. ALUMNADO, POR CURSO. TODOS LOS CENTROS. MUJERES.

COMUNIDADES AUTONOMAS Y PROVINCIAS	TOTAL	Período de adaptación y transición	PRIMER GRADO		Complementaria de acceso al 2.º grado	SEGUNDO GRADO				
						Régimen General		Régimen EE. Especializadas		
			primero	Segundo		Primero	Segundo	Primero	Segundo	Tercero
TOTAL GENERAL	**309.403**	**345**	**98.633**	**80.892**	**7.318**	**7.976**	**6.568**	**37.329**	**38.942**	**31.400**
Andalucía	**45.851**	**26**	**16.372**	**12.679**	**1.007**	**1.150**	**1.148**	**5.152**	**5.037**	**3.280**
Almería	2.508	–	992	749	9	–	–	318	272	168
Cádiz	9.322	–	3.373	2.312	320	225	198	1.129	1.072	693
Córdoba	5.409	–	1.732	1.602	84	112	157	550	661	511
Granada	4.681	23	1.757	1.267	222	334	249	283	303	243
Huelva	2.816	–	1.143	888	154	–	–	232	269	130
Jaén	3.558	–	1.100	976	134	171	156	360	372	289
Málaga	7.341	3	2.588	2.173	23	103	80	976	910	485
Sevilla	10.216	–	3.687	2.712	61	205	308	1.304	1.178	761
Aragón	**10.616**	**24**	**3.119**	**2.687**	**440**	**423**	**322**	**1.283**	**1.254**	**1.064**
Huesca	1.106	–	341	260	14	20	–	114	183	174
Teruel	882	–	221	227	53	68	69	110	79	55
Zaragoza	8.628	24	2.557	2.200	373	335	253	1.059	992	835
Asturias	**7.937**	**3**	**2.522**	**1.811**	**151**	**315**	**277**	**991**	**1.068**	**799**
Baleares	**4.970**	**28**	**1.823**	**1.502**	**134**	**111**	**104**	**421**	**479**	**368**
Canarias	**12.319**	**63**	**4.417**	**3.315**	**321**	**308**	**278**	**1.175**	**1.301**	**1.141**
Las Palmas	7.094	12	2.558	2.013	235	308	278	593	597	500
Santa Cruz de Tenerife	5.225	51	1.859	1.302	86	–	–	582	704	641
Cantabria	**5.769**	**3**	**1.694**	**1.365**	**153**	**223**	**174**	**623**	**853**	**681**
Castilla-La Mancha	**10.471**	**11**	**3.149**	**2.735**	**319**	**379**	**342**	**1.117**	**1.412**	**1.007**
Albacete	2.601	–	808	645	136	122	94	252	294	250
Ciudad Real	3.109	–	904	829	37	49	35	372	517	366
Cuenca	836	–	308	250	–	–	–	81	141	56
Guadalajara	1.529	9	389	392	77	111	107	118	181	145
Toledo	2.396	2	740	619	69	97	106	294	279	190
Castilla y León	**22.632**	**42**	**6.166**	**5.635**	**959**	**808**	**592**	**2.724**	**3.127**	**2.579**
Avila	920	–	292	205	–	–	–	193	154	76
Burgos	5.315	38	1.271	1.182	373	215	160	482	814	780
León	3.672	–	1.032	921	76	116	83	454	544	446
Palencia	1.381	–	403	388	32	43	15	233	118	149
Salamanca	3.511	–	911	860	185	198	131	455	463	308
Segovia	973	–	255	259	58	–	–	102	169	130
Soria	645	3	120	173	26	55	44	64	93	67
Valladolid	5.286	1	1.553	1.370	209	181	159	664	631	518
Zamora	929	–	329	277	–	–	–	77	141	105
Cataluña	**61.186**	**76**	**19.574**	**15.999**	**161**	**478**	**449**	**8.604**	**8.435**	**7.410**
Barcelona	49.036	52	15.567	12.580	153	452	447	6.991	6.867	5.927
Gerona	3.511	2	1.304	987	–	7	2	481	404	324
Lérida	3.375	–	1.015	969	–	–	–	416	475	500
Tarragona	5.264	22	1.688	1.463	8	19	–	716	689	659
Comunidad Valenciana	**27.297**	**37**	**9.662**	**7.873**	**1.001**	**814**	**531**	**02.714**	**2.643**	**2.022**
Alicante	8.231	6	3.012	2.336	257	209	218	753	815	625
Castellón	3.447	–	1.186	915	96	113	51	333	436	17
Valencia	15.619	31	5.464	4.622	648	492	262	1.628	1.392	1.080
Extremadura	**6.118**	**–**	**2.315**	**1.459**	**70**	**170**	**83**	**618**	**784**	**619**
Badajoz	3.407	–	1.331	847	36	38	15	349	449	342
Cáceres	2.711	–	984	612	34	132	68	269	335	277
Galicia	**17.952**	**21**	**5.278**	**4.540**	**371**	**635**	**434**	**2.068**	**2.506**	**2.099**
La Coruña	7.340	4	1.805	1.814	163	268	193	1.003	1.135	955
Lugo	2.061	–	562	502	68	122	43	207	274	283
Orense	2.234	–	779	569	63	91	89	184	269	190
Pontevedra	6.317	17	2.132	1.655	77	154	109	674	828	671
La Rioja	**3.118**	**–**	**956**	**772**	**33**	**26**	**22**	**492**	**443**	**374**
Madrid	**38.891**	**–**	**11.979**	**9.941**	**1.271**	**1.246**	**1.073**	**4.662**	**4.863**	**3.856**
Murcia	**9.706**	**5**	**3.113**	**2.803**	**445**	**514**	**401**	**879**	**850**	**696**
Navarra	**4.741**	**–**	**1.351**	**1.128**	**130**	**57**	**89**	**667**	**747**	**572**
País Vasco	**18.905**	**6**	**4.778**	**4.383**	**293**	**263**	**215**	**3.082**	**3.085**	**2.800**
Alava	2.674	–	577	541	–	24	21	488	551	472
Guipúzcoa	5.682	4	1.342	1.406	36	57	51	893	1.046	847
Vizcaya	10.549	2	2.859	2.436	257	182	143	1.701	1.488	1.481
Ceuta y Melilla	**924**	**–**	**365**	**265**	**59**	**56**	**34**	**57**	**55**	**33**
Ceuta	470	–	204	129	22	27	17	16	34	21
Melilla	454	–	161	136	37	29	17	41	21	12

96. ALUMNADO,POR CURSO.
CENTROS PUBLICOS. TOTAL.

COMUNIDADES AUTONOMAS Y PROVINCIAS	TOTAL		Período de adaptación y transición		PRIMER GRADO				Complementaria de acceso al 2.º grado		SEGUNDO GRADO									
											Régimen General				Régimen de EE. Especializadas					
					Primero		Segundo				Primero		Segundo		Primero		Segundo		Tercero	
	Total	Rep.	Total	Rep.	Total	Rep.	Total	Rep.	Total	Rep.	Total	Rep.	Total	Rep.	Total	Rep.	Total	Rep.	Total	Rep.
TOTAL GENERAL	**463.255**	**55.627**	**1.629**	**102**	**153.339**	**16.980**	**109.076**	**17.925**	**6.371**	**672**	**7.020**	**309**	**5.220**	**467**	**69.446**	**6.049**	**62.756**	**5.992**	**48.398**	**7.131**
Andalucía	**88.716**	**6.001**	**219**	**47**	**32.604**	**1.971**	**21.666**	**2.206**	**997**	**59**	**1.138**	**20**	**1.047**	**16**	**12.679**	**451**	**11.255**	**579**	**7.111**	**650**
Almería	6.165	406	–	–	2.072	110	1.471	150	75	1	–	–	–	–	1.093	57	893	45	561	43
Cádiz	16.364	958	–	28	6.097	286	3.546	313	344	21	266	2	135	5	2.531	84	2.072	99	1.373	120
Córdoba	8.397	1.143	–	–	2.982	416	1.936	381	61	–	80	–	149	–	1.056	88	1.324	131	809	127
Granada	7.989	945	195	12	3.226	319	1.729	326	145	1	242	13	143	6	850	77	856	85	603	106
Huelva	6.093	525	–	–	2.258	168	1.662	193	161	18	–	–	–	1	850	57	728	45	434	43
Jaén	7.524	1.205	–	–	2.641	362	1.792	472	126	10	179	1	155	1	959	61	920	137	752	161
Málaga	10.374	819	24	7	3.829	310	2.737	373	–	8	121	4	127	3	1.634	27	1.313	37	589	50
Sevilla	25.810	–	–	–	9.499	–	6.793	–	85	–	250	–	338	–	3.706	–	3.149	–	1.990	–
Aragón	**13.436**	**1.582**	**150**	**–**	**3.981**	**488**	**3.004**	**482**	**281**	**14**	**294**	**3**	**195**	**15**	**2.138**	**157**	**1.912**	**183**	**1.481**	**240**
Huesca	2.256	310	–	–	674	88	562	119	15	1	21	–	3	3	301	19	363	32	317	48
Teruel	1.878	231	–	–	554	63	508	107	55	9	72	2	71	10	252	17	188	8	178	15
Zaragoza	9.302	1.041	150	–	2.753	337	1.934	256	211	4	201	1	121	2	1.585	121	1.361	143	986	177
Asturias	**17.136**	**3.121**	**25**	**–**	**4.835**	**847**	**3.753**	**984**	**174**	**28**	**362**	**31**	**330**	**97**	**2.849**	**353**	**2.690**	**394**	**2.118**	**387**
Baleares	**8.036**	**1.124**	**121**	**8**	**2.940**	**376**	**2.113**	**413**	**201**	**31**	**95**	**8**	**100**	**22**	**893**	**66**	**888**	**98**	**685**	**102**
Canarias	**25.544**	**3.255**	**203**	**8**	**9.172**	**1.133**	**6.235**	**1.126**	**439**	**37**	**416**	**17**	**343**	**39**	**3.189**	**151**	**3.073**	**301**	**2.474**	**443**
Las Palmas	13.642	1.662	70	4	4.754	518	3.378	613	329	37	416	17	343	39	1.680	80	1.526	148	1.146	206
Sta. C. de Tenerife	11.902	1.593	133	4	4.418	615	2.857	513	110	–	–	–	–	–	1.509	71	1.547	153	1.328	237
Cantabria	**6.557**	**1.073**	**22**	**5**	**2.188**	**439**	**1.657**	**384**	**114**	**16**	**197**	**7**	**146**	**8**	**767**	**57**	**846**	**69**	**640**	**88**
Castilla-La Mancha	**19.897**	**2.151**	**67**	**–**	**6.380**	**606**	**4.901**	**760**	**355**	**38**	**368**	**15**	**339**	**17**	**2.468**	**218**	**2.843**	**272**	**2.176**	**225**
Albacete	4.808	382	–	–	1.509	81	1.157	162	164	1	133	2	106	1	563	34	646	51	530	50
Ciudad Real	6.033	745	–	–	2.012	232	1.538	269	38	5	59	1	37	2	690	63	927	86	732	87
Cuenca	1.597	175	1	–	530	48	439	45	29	20	–	–	–	–	162	14	287	38	149	10
Guadalajara	2.117	351	42	–	556	85	519	138	41	12	60	3	79	14	264	26	292	32	264	41
Toledo	5.342	498	24	–	1.773	160	1.248	146	83	–	116	9	117	–	789	81	691	65	501	37
Castilla y León	**32.449**	**4.871**	**76**	**3**	**9.609**	**1.367**	**7.881**	**1.640**	**637**	**140**	**660**	**27**	**463**	**36**	**5.010**	**542**	**4.612**	**531**	**3.501**	**585**
Avila	2.031	301	–	–	714	122	517	123	–	–	–	–	–	–	381	21	268	20	151	15
Burgos	4.239	705	41	–	1.341	221	1.018	238	52	–	103	–	60	–	566	72	592	92	466	82
León	6.317	1.062	–	–	1.844	250	1.566	385	82	5	120	5	86	9	875	107	978	113	766	188
Palencia	2.166	129	–	–	568	23	539	39	34	1	49	–	15	–	421	14	276	15	264	37
Salamanca	4.929	821	–	–	1.300	224	1.105	247	193	59	197	14	146	6	788	118	717	75	483	78
Segovia	2.220	248	–	–	622	79	564	95	66	–	–	–	–	–	276	19	370	40	322	15
Soria	1.422	245	35	3	332	41	380	71	33	4	62	1	51	13	164	43	206	38	159	31
Valladolid	7.258	1.110	–	–	2.200	333	1.760	377	177	71	129	7	105	8	1.309	123	899	102	679	89
Zamora	1.867	250	–	–	688	74	432	65	–	–	–	–	–	–	230	25	306	36	211	50
Cataluña	**72.037**	**8.872**	**309**	**15**	**25.978**	**3.216**	**17.540**	**2.676**	**54**	**–**	**156**	**4**	**139**	**2**	**10.938**	**948**	**9.240**	**897**	**7.683**	**1.114**
Barcelona	50.678	6.180	205	3	18.563	2.257	12.187	1.838	36	–	111	–	106	–	7.871	693	6.419	661	5.180	728
Gerona	6.868	932	25	–	2.638	412	1.727	260	–	–	19	–	12	–	961	77	813	47	673	136
Lérida	3.806	532	–	–	1.277	157	937	160	–	–	26	4	21	2	476	49	553	61	516	99
Tarragona	10.685	1.228	79	12	3.500	390	2.689	418	18	–	–	–	–	–	1.630	129	1.455	128	1.314	151
Comun. Valenciana	**38.283**	**4.369**	**241**	**9**	**13.251**	**1.435**	**8.691**	**1.353**	**981**	**61**	**862**	**30**	**448**	**21**	**5.115**	**425**	**4.853**	**459**	**3.841**	**576**
Alicante	13.807	1.792	54	–	4.675	568	3.266	559	255	36	246	23	215	13	1.714	165	1.888	164	1.494	264
Castellón	5.142	653	14	3	1.905	256	1.107	161	155	9	157	4	82	7	576	51	676	84	470	78
Valencia	19.334	1.924	173	6	6.671	611	4.318	633	571	16	459	3	151	1	2.825	209	2.289	211	1.877	234
Extremadura	**11.769**	**1.614**	**–**	**–**	**4.260**	**561**	**2.894**	**447**	**76**	**4**	**191**	**46**	**75**	**24**	**1.518**	**203**	**1.549**	**202**	**1.206**	**127**
Badajoz	6.429	715	–	–	2.279	220	1.630	236	37	2	40	–	–	–	872	101	882	87	689	69
Cáceres	5.340	899	–	–	1.981	341	1.264	211	39	2	151	46	75	24	646	102	667	115	517	58
Galicia	**32.683**	**4.354**	**86**	**6**	**9.602**	**968**	**7.550**	**1.401**	**385**	**39**	**700**	**26**	**466**	**58**	**4.735**	**620**	**4.994**	**464**	**4.165**	**772**
La Coruña	13.813	1.905	33	6	3.915	338	3.297	609	169	25	299	14	217	17	2.181	377	1.971	162	1.731	357
Lugo	4.840	603	–	–	1.416	151	1.212	193	70	6	190	8	88	13	585	55	664	79	615	98
Orense	3.821	355	22	–	1.178	84	774	126	76	5	114	1	103	10	495	26	608	31	451	72
Pontevedra	10.209	1.491	31	–	3.093	395	2.267	473	70	3	97	3	58	18	1.474	162	1.751	192	1.368	245
La Rioja	**4.483**	**864**	**–**	**–**	**1.358**	**233**	**919**	**169**	**35**	**9**	**34**	**3**	**22**	**2**	**879**	**205**	**702**	**158**	**534**	**85**
Madrid	**48.779**	**6.392**	**52**	**–**	**15.835**	**2.002**	**10.309**	**2.187**	**955**	**132**	**768**	**51**	**530**	**34**	**8.334**	**636**	**6.734**	**638**	**5.262**	**712**
Murcia	**16.155**	**1.571**	**16**	**–**	**4.725**	**311**	**4.124**	**526**	**405**	**14**	**486**	**9**	**311**	**26**	**2.345**	**346**	**2.064**	**171**	**1.679**	**169**
Navarra	**3.873**	**458**	**–**	**–**	**825**	**86**	**670**	**113**	**106**	**22**	**65**	**6**	**69**	**20**	**793**	**62**	**770**	**50**	**575**	**99**
País Vasco	**21.725**	**3.649**	**18**	**–**	**5.151**	**810**	**4.767**	**973**	**107**	**14**	**168**	**6**	**156**	**23**	**4.641**	**590**	**3.565**	**501**	**3.152**	**732**
Alava	1.975	271	–	–	678	117	472	63	–	–	38	–	29	9	340	43	227	17	191	22
Guipúzcoa	7.196	1.054	18	–	1.572	253	1.569	321	60	14	73	5	66	10	1.479	125	1.273	132	1.086	194
Vizcaya	12.554	2.324	–	–	2.901	440	2.726	589	47	–	57	1	61	4	2.822	422	2.065	352	1.875	516
Ceuta y Melilla	**1.697**	**306**	**24**	**1**	**665**	**131**	**402**	**84**	**69**	**14**	**60**	**–**	**41**	**7**	**155**	**19**	**166**	**25**	**115**	**25**
Ceuta	814	148	24	1	328	61	168	43	27	4	31	–	23	6	55	6	101	16	57	11
Melilla	883	158	–	–	337	70	234	41	42	10	29	–	18	1	100	13	65	9	58	14

97. ALUMNADO, POR CURSO. CENTROS PUBLICOS. MUJERES.

COMUNIDADES AUTONOMAS Y PROVINCIAS	TOTAL	Período de adaptación y transición	PRIMER GRADO		Complementaria de acceso al 2.º grado	SEGUNDO GRADO				
						Régimen General		Régimen de EE. Especializadas		
			primero	Segundo		Primero	Segundo	Primero	Segundo	Tercero
TOTAL GENERAL	**172.470**	**342**	**51.920**	**38.961**	**5.312**	**5.563**	**4.344**	**24.121**	**23.707**	**18.200**
Andalucía	**34.297**	**26**	**12.203**	**8.632**	**825**	**931**	**887**	**4.192**	**4.062**	**2.539**
Almería	2.097	–	747	583	9	–	–	318	272	168
Cádiz	6.700	–	2.374	1.417	320	225	120	892	840	512
Córdoba	3.524	–	1.122	854	51	71	135	426	503	362
Granada	3.054	23	1.241	694	122	190	113	221	261	189
Huelva	2.073	–	793	604	154	–	–	198	229	95
Jaén	2.584	–	800	664	108	137	131	237	272	235
Málaga	4.049	3	1.439	1.104	–	103	80	596	507	217
Sevilla	10.216	–	3.687	2.712	61	205	308	1.304	1.178	761
Aragón	**5.337**	**24**	**1.383**	**1.111**	**267**	**266**	**183**	**767**	**733**	**603**
Huesca	830	–	209	184	14	20	–	94	157	152
Teruel	882	–	221	227	53	68	69	110	79	55
Zaragoza	3.625	24	953	700	200	178	114	563	497	396
Asturias	**6.058**	**3**	**1.455**	**1.068**	**151**	**315**	**277**	**962**	**1.040**	**787**
Baleares	**3.200**	**28**	**1.077**	**878**	**134**	**78**	**85**	**300**	**356**	**264**
Canarias	**10.669**	**63**	**3.592**	**2.574**	**321**	**308**	**278**	**1.172**	**1.273**	**1.088**
Las Palmas	5.592	12	1.787	1.297	235	308	278	593	597	485
Santa Cruz de Tenerife	5.077	51	1.805	1.277	86	–	–	579	676	603
Cantabria	**2.200**	**3**	**669**	**486**	**108**	**175**	**133**	**213**	**237**	**176**
Castilla-La Mancha	**8.223**	**11**	**2.302**	**1.932**	**276**	**321**	**310**	**959**	**1.226**	**886**
Albacete	2.156	–	621	517	136	122	94	213	243	210
Ciudad Real	2.606	–	716	656	37	49	35	324	464	325
Cuenca	651	–	203	170	–	–	–	81	141	56
Guadalajara	793	9	167	152	34	53	75	64	120	119
Toledo	2.017	2	595	437	69	97	106	277	258	176
Castilla y León	**13.511**	**41**	**3.628**	**3.082**	**542**	**572**	**399**	**1.942**	**1.919**	**1.386**
Avila	920	–	292	205	–	–	–	193	154	76
Burgos	1.775	38	534	397	45	85	52	200	242	182
León	2.875	–	780	660	76	116	83	388	436	336
Palencia	606	–	113	119	32	43	15	126	61	97
Salamanca	2.220	–	513	509	185	168	114	302	282	147
Segovia	973	–	255	259	58	–	–	102	169	130
Soria	645	3	120	173	26	55	44	64	93	67
Valladolid	2.776	–	782	601	120	105	91	490	341	246
Zamora	721	–	239	159	–	–	–	77	141	105
Cataluña	**25.037**	**76**	**8.000**	**5.913**	**39**	**101**	**92**	**4.176**	**3.642**	**2.998**
Barcelona	16.595	52	5.324	3.841	31	94	90	2.849	2.429	1.885
Gerona	2.870	2	1.017	745	–	7	2	446	367	284
Lérida	1.287	–	383	284	–	–	–	194	207	219
Tarragona	4.285	22	1.276	1.043	8	–	–	687	639	610
Comunidad Valenciana	**15.159**	**37**	**4.593**	**3.270**	**828**	**642**	**358**	**2.029**	**1.937**	**1.465**
Alicante	5.947	6	1.821	1.360	223	167	177	753	815	625
Castellón	1.974	–	637	428	96	113	51	196	269	184
Valencia	7.238	31	2.135	1.482	509	362	130	1.080	853	656
Extremadura	**5.096**	**–**	**1.736**	**1.144**	**70**	**170**	**68**	**594**	**734**	**580**
Badajoz	2.566	–	864	601	36	38	–	325	399	303
Cáceres	2.530	–	872	543	34	132	68	269	335	277
Galicia	**12.302**	**21**	**3.155**	**2.655**	**354**	**481**	**341**	**1.649**	**1.925**	**1.721**
La Coruña	5.355	4	1.276	1.220	163	210	171	775	764	772
Lugo	2.038	–	550	491	68	122	43	207	274	283
Orense	1.289	–	327	210	63	91	89	129	236	144
Pontevedra	3.620	17	1.002	734	60	58	38	538	651	522
La Rioja	**2.020**	**–**	**504**	**354**	**33**	**26**	**22**	**420**	**373**	**288**
Madrid	**15.814**	**–**	**4.621**	**3.162**	**778**	**634**	**467**	**2.424**	**2.161**	**1.567**
Murcia	**5.983**	**5**	**1.634**	**1.424**	**351**	**328**	**245**	**733**	**692**	**571**
Navarra	**1.462**	**–**	**196**	**141**	**95**	**57**	**68**	**324**	**350**	**231**
País Vasco	**5.295**	**4**	**880**	**914**	**81**	**102**	**97**	**1.208**	**992**	**1.017**
Alava	765	–	178	203	–	24	21	140	90	109
Guipúzcoa	1.733	4	196	291	36	32	32	443	364	335
Vizcaya	2.797	–	506	420	45	46	44	625	538	573
Ceuta y Melilla	**807**	**–**	**292**	**221**	**59**	**56**	**34**	**57**	**55**	**33**
Ceuta	353	–	131	85	22	27	17	16	34	21
Melilla	454	–	161	136	37	29	17	41	21	12

98. ALUMNADO, POR CURSO. CENTROS PRIVADOS. TOTAL.

COMUNIDADES AUTONOMAS Y PROVINCIAS	TOTAL		Período de adaptación y transición		PRIMER GRADO				Complementaria de acceso al 2.º grado		SEGUNDO GRADO									
					Primero		Segundo				Régimen General				Régimen de EE. Especializadas					
											Primero		Segundo		Primero		Segundo		Tercero	
	Total	Rep.	Total	Rep.	Total	Rep.	Total	Rep.	Total	Rep.	Total	Rep.	Total	Rep.	Total	Rep.	Total	Rep.	Total	Rep.
TOTAL GENERAL	**270.931**	**19.820**	**310**	**8**	**89.144**	**4.370**	**80.016**	**9.014**	**2.316**	**155**	**2.975**	**54**	**2.676**	**149**	**31.387**	**1.440**	**33.919**	**1.778**	**28.188**	**2.852**
Andalucía	**26.657**	**1.972**	**58**	**–**	**9.497**	**564**	**8.680**	**938**	**212**	**1**	**263**	**–**	**304**	**1**	**2.847**	**84**	**2.715**	**121**	**2.081**	**263**
Almería	536	25	–	–	316	15	220	10	–	–	–	–	–	–	–	–	–	–	–	–
Cádiz	6.889	372	–	–	2.462	70	2.144	194	–	–	–	–	87	–	814	9	755	16	627	83
Córdoba	4.012	307	–	–	1.352	75	1.470	153	39	–	46	–	25	–	343	14	402	20	335	45
Granada	3.436	100	–	–	1.222	45	1.219	55	112	–	172	–	162	–	229	–	146	–	174	–
Huelva	1.954	313	–	–	820	101	685	141	–	–	–	–	–	–	147	27	139	30	163	14
Jaén	2.951	263	58	–	983	75	924	119	31	1	45	–	30	1	385	13	312	13	183	41
Málaga	6.879	592	–	–	2.342	183	2.018	266	30	–	–	–	–	–	929	21	961	42	599	80
Sevilla	–	–	–	–	–	–	–	–	–	–	–	–	–	–	–	–	–	–	–	–
Aragón	**11.801**	**771**	**–**	**–**	**3.622**	**135**	**3.510**	**343**	**179**	**29**	**164**	**4**	**148**	**24**	**1.503**	**52**	**1.407**	**73**	**1.288**	**111**
Huesca	746	22	–	–	320	11	238	11	–	–	–	–	–	–	66	–	66	–	56	–
Teruel	89	–	–	–	37	–	52	–	–	–	–	–	–	–	–	–	–	–	–	–
Zaragoza	10.966	749	–	–	3.265	124	3.220	332	179	29	164	4	148	24	1.437	52	1.341	73	**1.212**	**111**
Asturias	**4.628**	**289**	**10**	**–**	**1.967**	**57**	**1.581**	**171**	**–**	**–**	**–**	**–**	**–**	**–**	**429**	**6**	**346**	**15**	**295**	**40**
Baleares	**2.896**	**307**	**–**	**–**	**1.256**	**56**	**984**	**214**	**–**	**–**	**51**	**–**	**20**	**8**	**167**	**5**	**230**	**14**	**188**	**10**
Canarias	**3.387**	**258**	**–**	**–**	**1.496**	**110**	**1.258**	**87**	**–**	**–**	**–**	**–**	**–**	**–**	**179**	**4**	**230**	**19**	**225**	**18**
Las Palmas	2.257	164	–	–	1.183	92	1.009	72	–	–	–	–	–	–	16	–	18	–	31	–
Sta. C. de Tenerife	1.130	94	–	–	312	18	249	35	–	–	–	–	–	–	163	4	212	19	194	18
Cantabria	**6.095**	**439**	**–**	**–**	**1.831**	**89**	**1.559**	**204**	**52**	**4**	**50**	**1**	**41**	**–**	**660**	**27**	**1.061**	**67**	**841**	**47**
Castilla-La Mancha	**4.320**	**377**	**–**	**–**	**1.528**	**92**	**1.433**	**157**	**43**	**–**	**58**	**–**	**32**	**–**	**432**	**32**	**459**	**52**	**335**	**44**
Albacete	701	57	–	–	281	11	207	25	–	–	–	–	–	–	62	6	83	13	68	2
Ciudad Real	1.954	147	–	–	623	36	584	36	–	–	–	–	–	–	275	19	266	25	206	31
Cuenca	185	10	–	–	105	–	80	10	–	–	–	–	–	–	–	–	–	–	–	–
Guadalajara	814	87	–	–	261	23	279	43	43	–	58	–	32	–	54	7	61	11	26	3
Toledo	666	76	–	–	258	22	283	43	–	–	–	–	–	–	41	–	49	3	35	8
Castilla y León	**17.658**	**1.378**	**162**	**8**	**4.954**	**185**	**4.981**	**623**	**467**	**46**	**273**	**8**	**209**	**13**	**1.988**	**108**	**2.390**	**152**	**2.234**	**235**
Avila	94	–	–	–	57	–	37	–	–	–	–	–	–	–	–	–	–	–	–	–
Burgos	6.756	500	27	–	1.540	70	1.501	196	366	43	135	5	109	7	855	28	1.146	48	1.077	103
León	2.069	215	–	–	640	33	636	75	–	–	–	–	–	–	225	28	300	39	268	40
Palencia	1.081	39	–	–	386	1	383	34	–	–	–	–	–	–	196	2	64	1	52	1
Salamanca	2.171	231	–	–	774	53	674	128	–	–	37	–	18	–	199	23	251	20	218	7
Segovia	–	–	–	–	–	–	–	–	–	–	–	–	–	–	–	–	–	–	–	–
Soria	–	–	–	–	–	–	–	–	–	–	–	–	–	–	–	–	–	–	–	–
Valladolid	5.248	380	135	8	1.457	23	1.611	182	101	3	101	3	82	6	513	27	629	44	619	84
Zamora	239	13	–	–	100	5	139	8	–	–	–	–	–	–	–	–	–	–	–	–
Cataluña	**69.959**	**4.113**	**–**	**–**	**22.408**	**1.074**	**19.411**	**1.743**	**156**	**3**	**560**	**10**	**526**	**7**	**9.307**	**290**	**9.446**	**384**	**8.145**	**602**
Barcelona	63.205	3.475	–	–	20.056	970	17.145	1.387	156	3	523	10	525	7	8.617	260	8.735	352	7.448	486
Gerona	1.320	132	–	–	532	9	434	77	–	–	5	–	1	–	129	7	97	4	122	35
Lérida	3.719	344	–	–	1.114	49	1.162	184	–	–	–	–	–	–	441	19	511	25	491	67
Tarragona	1.715	162	–	–	706	46	670	95	–	–	32	–	–	–	120	4	103	3	84	14
Comun. Valenciana	**22.515**	**1.910**	**–**	**–**	**9.179**	**534**	**8.102**	**1.088**	**202**	**9**	**199**	**1**	**201**	**3**	**1.659**	**80**	**1.661**	**92**	**1.312**	**103**
Alicante	3.697	303	–	–	1.937	103	1.643	191	34	9	42	–	41	–	–	–	–	–	–	–
Castellón	2.523	368	–	–	997	101	889	184	–	–	–	–	–	–	208	22	234	42	195	19
Valencia	16.295	1.239	–	–	6.245	330	5.570	713	168	–	157	1	160	3	1.451	58	1.427	50	1.117	84
Extremadura	**1.913**	**128**	**–**	**–**	**944**	**59**	**539**	**58**	**–**	**–**	**–**	**–**	**17**	**–**	**122**	**5**	**150**	**4**	**141**	**2**
Badajoz	1.638	75	–	–	773	30	435	34	–	–	–	–	17	–	122	5	150	4	141	2
Cáceres	275	53	–	–	171	29	104	24	–	–	–	–	–	–	–	–	–	–	–	–
Galicia	**10.129**	**369**	**–**	**–**	**3.627**	**53**	**3.174**	**181**	**18**	**–**	**211**	**–**	**113**	**5**	**871**	**14**	**1.306**	**57**	**809**	**59**
La Coruña	4.035	276	–	–	1.042	25	1.174	118	–	–	63	–	22	3	468	14	854	57	412	59
Lugo	34	–	–	–	19	–	15	–	–	–	–	–	–	–	–	–	–	–	–	–
Orense	1.155	30	–	–	590	2	431	28	–	–	–	–	–	–	55	–	33	–	46	–
Pontevedra	4.905	63	–	–	1.976	26	1.554	35	18	–	148	–	91	2	348	–	419	–	351	–
La Rioja	**2.150**	**172**	**–**	**–**	**793**	**30**	**776**	**95**	**–**	**–**	**–**	**–**	**–**	**–**	**177**	**–**	**186**	**10**	**37**	**218**
Madrid	**43.908**	**2.756**	**–**	**–**	**13.708**	**552**	**12.301**	**1.210**	**571**	**58**	**705**	**21**	**684**	**86**	**5.074**	**189**	**5.896**	**221**	**4.960**	**419**
Murcia	**6.357**	**315**	**–**	**–**	**2.471**	**66**	**2.299**	**198**	**120**	**2**	**222**	**–**	**191**	**–**	**357**	**17**	**388**	**11**	**309**	**21**
Navarra	**7.472**	**828**	**–**	**–**	**2.507**	**137**	**2.272**	**330**	**35**	**2**	**–**	**–**	**23**	**–**	**867**	**81**	**914**	**79**	**854**	**199**
País Vasco	**28.969**	**3.438**	**80**	**–**	**7.284**	**577**	**7.112**	**1.354**	**261**	**1**	**219**	**9**	**167**	**2**	**4.748**	**448**	**5.134**	**407**	**3.964**	**642**
Alava	5.137	511	–	–	872	91	851	132	–	–	–	–	–	–	1.145	110	1.201	65	1.068	113
Guipúzcoa	9.138	1.203	–	–	2.193	189	2.430	505	–	–	36	3	26	1	1.465	124	1.870	162	1.118	219
Vizcaya	14.694	1.724	80	–	4.219	297	3.831	717	261	1	183	6	141	1	2.138	212	2.063	180	1.778	310
Ceuta y Melilla	**117**	**–**	**–**	**–**	**73**	**–**	**44**	**–**	**–**	**–**	**–**	**–**	**–**	**–**	**–**	**–**	**–**	**–**	**–**	**–**
Ceuta	117	–	–	–	73	–	44	–			–		–		–	–	–	–	–	–
Melilla	–	–	–	–	–	–	–	–	–	–	–	–	–	–	–	–	–	–	–	–

99. ALUMNADO, POR CURSO.
CENTROS PRIVADOS. MUJERES.

COMUNIDADES AUTONOMAS Y PROVINCIAS	TOTAL	Periodo de adaptación y transición	PRIMER GRADO		Complementaria de acceso al 2.º grado	SEGUNDO GRADO				
						Régimen General		Régimen EE. Especializadas		
			Primero	Segundo		Primero	Segundo	Primero	Segundo	Tercero
TOTAL GENERAL	**136.933**	**3**	**46.713**	**41.931**	**2.006**	**2.413**	**2.224**	**13.208**	**15.235**	**13.200**
Andalucía	**11.554**	**–**	**4.169**	**4.047**	**182**	**219**	**261**	**960**	**975**	**741**
Almería	411	–	245	166	–	–	–	–	–	–
Cádiz	2.622	–	999	895	–	–	78	237	232	181
Córdoba	1.885	–	610	748	33	41	22	124	158	149
Granada	1.627	–	516	573	100	144	136	62	42	54
Huelva	743	–	350	284	–	–	–	34	40	35
Jaén	974	–	300	312	26	34	25	123	100	54
Málaga	3.292	–	1.149	1.069	23	–	–	380	403	268
Sevilla	–	–	–	–	–	–	–	–	–	–
Aragón	**5.279**	**–**	**1.736**	**1.576**	**173**	**157**	**139**	**516**	**521**	**461**
Huesca	276	–	132	76	–	–	–	20	26	22
Teruel	–	–	–	–	–	–	–	–	–	–
Zaragoza	5.003	–	1.604	1.500	173	157	139	496	495	439
Asturias	**1.879**	**–**	**1.067**	**743**	**–**	**–**	**–**	**29**	**28**	**12**
Baleares	**1.770**	**–**	**746**	**624**	**–**	**33**	**19**	**121**	**123**	**104**
Canarias	**1.650**	**–**	**825**	**741**	**–**	**–**	**–**	**3**	**28**	**53**
Las Palmas	1.502	–	771	716	–	–	–	–	–	15
Santa Cruz de Tenerife	148	–	54	25	–	–	–	3	28	38
Cantabria	**3.569**	**–**	**1.025**	**879**	**45**	**48**	**41**	**410**	**616**	**505**
Castilla-La Mancha	**2.248**	**–**	**847**	**803**	**43**	**58**	**32**	**158**	**186**	**121**
Albacete	445	–	187	128	–	–	–	39	51	40
Ciudad Real	503	–	188	173	–	–	–	48	53	41
Cuenca	185	–	105	80	–	–	–	–	–	–
Guadalajara	736	–	222	240	43	58	32	54	61	26
Toledo	379	–	145	182	–	–	–	17	21	14
Castilla y León	**9.121**	**1**	**2.538**	**2.553**	**417**	**236**	**193**	**782**	**1.208**	**1.193**
Avila	–	–	–	–	–	–	–	–	–	–
Burgos	3.540	–	737	785	328	130	108	282	572	598
Leon	797	–	252	261	–	–	–	66	108	110
Palencia	775	–	290	269	–	–	–	107	57	52
Salamanca	1.291	–	398	351	–	30	17	153	181	161
Segovia	–	–	–	–	–	–	–	–	–	–
Soria	–	–	–	–	–	–	–	–	–	–
Valladolid	2.510	1	771	769	89	76	68	174	290	272
Zamora	208	–	90	118	–	–	–	–	–	–
Cataluña	**36.149**	**–**	**11.574**	**10.086**	**122**	**377**	**357**	**4.428**	**4.793**	**4.412**
Barcelona	32.441	–	10.243	8.739	122	358	357	4.142	4.438	4.042
Gerona	641	–	287	242	–	–	–	35	37	40
Lérida	2.088	–	632	685	–	–	–	222	268	281
Tarragona	979	–	412	420	–	19	–	29	50	49
Comunidad Valenciana	**12.138**	**–**	**5.069**	**4.603**	**173**	**172**	**172**	**685**	**706**	**557**
Alicante	2.284	–	1.191	976	34	42	41	–	–	–
Castellón	1.473	–	549	487	–	–	–	137	167	133
Valencia	8.381	–	3.329	3.140	139	130	132	548	539	424
Extremadura	**1.022**	**–**	**579**	**315**	**–**	**–**	**15**	**24**	**50**	**39**
Badajoz	841	–	467	246	–	–	15	24	50	39
Cáceres	181	–	112	69	–	–	–	–	–	–
Galicia	**5.650**	**–**	**2.123**	**1.885**	**17**	**154**	**93**	**419**	**581**	**378**
La Coruña	1.985	–	529	594	–	58	22	228	371	183
Lugo	23	–	12	11	–	–	–	–	–	–
Orense	945	–	452	359	–	–	–	55	33	46
Pontevedra	2.697	–	1.130	921	17	96	71	136	177	149
La Rioja	**1.098**	**–**	**452**	**418**	**–**	**–**	**–**	**72**	**70**	**86**
Madrid	**23.077**	**–**	**7.358**	**6.779**	**493**	**612**	**606**	**2.238**	**2.702**	**2.289**
Murcia	**3.723**	**–**	**1.479**	**1.379**	**94**	**186**	**156**	**146**	**158**	**125**
Navarra	**3.279**	**–**	**1.155**	**987**	**35**	**–**	**21**	**343**	**397**	**341**
País Vasco	**13.610**	**2**	**3.898**	**3.469**	**212**	**161**	**118**	**1.874**	**2.093**	**1.783**
Alava	1.909	–	399	338	–	–	–	348	461	363
Guipúzcoa	3.949	–	1.146	1.115	–	25	19	450	682	512
Vizcaya	7.752	2	2.353	2.016	212	136	99	1.076	950	908
Ceuta y Melilla	**117**	**–**	**73**	**44**	**–**	**–**	**–**	**–**	**–**	**–**
Ceuta	117	–	73	44	–	–	–	–	–	–
Melilla	–	–	–	–	–	–	–	–	–	–

100. ALUMNADO, POR EDAD, CURSO Y SEXO.

EDAD Y SEXO	TOTAL	Período de adaptación y transición	PRIMER GRADO		Complementaria de acceso al 2.º grado	SEGUNDO GRADO				
						REGIMEN GENERAL		REGIMEN EE. ESPECIALIZADAS		
			Primero	Segundo		Primero	Segundo	Primero	Segundo	Tercero
TOTAL GENERAL	**734.186**	**1.939**	**242.483**	**189.092**	**8.687**	**9.995**	**7.896**	**100.833**	**96.675**	**76.586**
De 14 años	101.431	760	96.570	3.581	3	16	19	266	200	16
De 15 años	144.989	670	74.001	65.858	166	110	20	3.881	257	26
De 16 años	131.648	313	37.879	53.843	1.715	194	81	34.287	3.189	147
De 17 años	106.812	81	13.675	32.374	1.739	1.166	128	25.429	29.635	2.585
De 18 años	86.038	37	5.834	14.061	1.326	1.566	982	15.061	22.925	24.246
De 19 años	54.549	13	3.685	6.275	931	1.509	1.267	7.605	14.760	18.504
De 20 años o más	108.719	65	10.839	13.100	2.807	5.434	5.399	14.304	25.709	31.062
MUJERES TOTAL	**309.403**	**345**	**98.633**	**80.892**	**7.318**	**7.976**	**6.568**	**37.329**	**38.942**	**31.400**
De 14 años	39.444	120	37.393	1.670	3	8	10	138	97	5
De 15 años	53.787	111	27.103	25.295	151	12	10	990	106	9
De 16 años	51.141	59	14.969	21.027	1.357	132	14	12.600	952	31
De 17 años	43.837	2	6.489	13.467	1.435	976	92	9.074	11.343	959
De 18 años	37.695	6	3.403	6.879	1.122	1.292	859	5.718	9.003	9.413
De 19 años	25.928	3	2.148	3.626	783	1.213	1.076	3.152	6.476	7.451
De 20 años o más	57.571	44	7.128	8.928	2.467	4.343	4.507	5.657	10.965	13.532

101. ALUMNADO, POR RAMA Y CURSO

RAMA	TOTAL	PRIMER GRADO		SEGUNDO GRADO				
				REGIMEN GENERAL		REGIMEN EE. ESPECIALIZADAS		
		Primero	Segundo	Primero	Segundo	Primero	Segundo	Tercero
TOTAL GENERAL	**727.692**	**243.941**	**189.878**	**11.072**	**8.102**	**101.271**	**97.219**	**76.209**
ADMINISTRATIVA Y COMERCIAL	264.204	86.957	68.427	2.268	1.339	35.132	39.418	30.663
AGRARIA	22.462	4.498	3.853	–	–	4.297	5.800	4.014
ARTES GRAFICAS	2.835	825	681	–	–	594	427	308
AUTOMOCION	55.045	21.799	14.595	33	16	7.739	6.120	4.743
CONSTRUCCION Y OBRAS	3.299	694	356	–	–	968	763	518
DELINEACION	28.314	7.404	6.393	22	37	5.238	4.907	4.313
ELECTRICA Y ELECTRONICA	165.498	52.519	43.185	363	239	28.036	22.750	18.406
HOGAR	23.582	6.680	6.393	62	59	3.441	3.578	3.369
HOSTELERIA Y TURISMO	6.103	2.722	1.861	241	188	540	350	201
IMAGEN Y SONIDO	3.561	1.468	774	–	–	607	403	309
MADERA	4734	2.021	1.367	3	5	581	422	335
MARITIMO-PESQUERA	2.333	748	692	–	–	393	298	202
METAL	40.829	13.795	10.263	12	13	6.062	5.558	5.126
MINERA	2.114	1.527	493	–	–	36	35	23
MODA Y CONFECCION	3.938	1.766	1.266	20	23	378	308	177
PELUQUERIA Y ESTETICA	30.739	15.471	10.043	–	–	2.307	1.755	1.163
PIEL	953	511	414	–	–	13	12	3
QUIMICA	7.746	1.765	1.572	269	241	1.558	1.327	1.014
SANITARIA	49.693	15.914	15.209	7.003	5.662	2.553	2.306	1.046
TEXTIL	614	252	198	–	–	79	51	34
VIDRIO Y CERAMICA	67	18	14	–	–	4	20	11
OTRAS	9.029	4.587	1.829	776	280	715	611	231

102. ALUMNADO QUE OBTUVO EL GRADO, POR RAMA, GRADO DE ENSEÑANZA Y SEXO. TODOS LOS CENTROS.

RAMA	TOTAL		PRIMER GRADO		SEGUNDO GRADO			
					REGIMEN GENERAL		REGIMEN ENSEÑANZAS ESPECIALIZADAS	
	Total	Mujeres	Total	Mujeres	Total	Mujeres	Total	Mujeres
TOTAL GENERAL	**155.581**	**78.676**	**97.597**	**50.000**	**5.394**	**4.490**	**52.590**	**24.186**
ADMINISTRATIVA Y COMERCIAL	59.108	40.956	34.765	24.336	1.105	775	23.238	15.845
AGRARIA	2.861	692	1.922	404	–	–	939	288
ARTES GRAFICAS	696	105	477	75	–	–	219	30
AUTOMOCION	8.975	905	5.866	508	–	–	3.109	397
CONSTRUCCION Y OBRAS	341	35	222	30	–	–	119	5
DELINEACION	5.484	1.405	2.793	680	–	–	2.691	725
ELECTRICA Y ELECTRONICA	31.354	2.348	19.434	1.225	47	16	11.873	1.107
HOGAR	6.130	5.895	3.407	3.289	–	–	2.723	2.606
HOSTELERIA Y TURISMO	1.567	714	1.113	563	154	75	300	76
IMAGEN Y SONIDO	556	167	343	110	–	–	213	57
MADERA	813	122	558	99	–	–	255	23
MARITIMO-PESQUERA	483	6	296	6	–	–	187	–
METAL	7.871	645	4.983	368	6	–	2.882	277
MINERA	54	22	37	11	–	–	17	11
MODA Y CONFECCION	846	771	696	636	19	18	131	117
PELUQUERIA Y ESTETICA	9.414	8.454	8.298	7.447	–	–	1.116	1.007
PIEL	166	71	98	25	–	–	68	46
QUIMICA	1.655	781	803	359	96	78	756	344
SANITARIA	16.681	14.375	10.998	9.650	3.967	3.528	1.716	1.197
TEXTIL	99	74	61	46	–	–	38	28
VIDRIO Y CERAMICA	5	4	5	4	–	–	–	–
OTRAS (1)	422	129	422	129	–	–	–	–

(1) Corresponden al Pais Vasco.

103. ALUMNADO QUE OBTUVO EL GRADO, POR RAMA, GRADO DE ENSEÑANZA Y SEXO. CENTROS PUBLICOS.

RAMA	TOTAL		PRIMER GRADO		SEGUNDO GRADO			
					REGIMEN GENERAL		REGIMEN ENSEÑANZAS ESPECIALIZADAS	
	Total	Mujeres	Total	Mujeres	Total	Mujeres	Total	Mujeres
TOTAL GENERAL	**90.483**	**38.224**	**53.787**	**21.603**	**3.768**	**3.117**	**32.928**	**13.504**
ADMINISTRATIVA Y COMERCIAL	31.084	19.493	16.968	10.221	546	399	13.570	8.873
AGRARIA	1.729	452	934	222	–	–	795	230
ARTES GRAFICAS	389	92	256	62	–	–	133	30
AUTOMOCION	6.689	825	4.256	478	–	–	2.433	347
CONSTRUCCION Y OBRAS	292	35	175	30	–	–	117	5
DELINEACION	4.125	1.160	2.026	544	–	–	2.099	616
ELECTRICA Y ELECTRONICA	20.826	1.737	12.651	796	45	16	8.130	925
HOGAR	1.193	1.120	665	629	–	–	528	491
HOSTELERIA Y TURISMO	1.311	549	914	425	132	53	265	71
IMAGEN Y SONIDO	450	106	246	55	–	–	204	51
MADERA	665	121	467	99	–	–	198	22
MARITIMO-PESQUERA	258	4	124	4	–	–	134	–
METAL	5.699	502	3.517	250	6	–	2.176	252
MINERA	51	22	34	11	–	–	17	11
MODA Y CONFECCION	675	605	525	480	19	18	131	107
PELUQUERIA Y ESTETICA	3.000	2.123	2.053	1.266	–	–	947	857
PIEL	166	71	98	25	–	–	68	46
QUIMICA	1.410	617	691	262	96	78	623	277
SANITARIA	10.083	8.440	6.804	5.597	2.924	2.553	355	290
TEXTIL	66	49	61	46	–	–	5	3
VIDRIO Y CERAMICA	5	4	5	4	–	–	–	–
OTRAS (1)	317	97	317	97	–	–	–	–

(1) Corresponden al Pais Vasco.

104. ALUMNADO QUE OBTUVO EL GRADO, POR RAMA, GRADO DE ENSEÑANZA Y SEXO. CENTROS PRIVADOS.

RAMA	TOTAL		PRIMER GRADO		SEGUNDO GRADO			
					REGIMEN GENERAL		REGIMEN ENSEÑANZAS ESPECIALIZADAS	
	Total	Mujeres	Total	Mujeres	Total	Mujeres	Total	Mujeres
TOTAL GENERAL	**65.088**	**40.452**	**43.810**	**28.397**	**1.626**	**1.373**	**19.662**	**10.682**
ADMINISTRATIVA Y COMERCIAL	28.024	21.463	17.797	14.115	559	376	9.668	6.972
AGRARIA	1.132	240	988	182	–	–	144	58
ARTES GRAFICAS	307	13	221	13	–	–	86	–
AUTOMOCION	2.286	80	1.610	30	–	–	676	50
CONSTRUCCION Y OBRAS	49	–	47	–	–	–	2	–
DELINEACION	1.359	245	767	136	–	–	592	109
ELECTRICA Y ELECTRONICA	10.528	611	6.783	429	2	–	3.743	182
HOGAR	4.937	4.775	2.742	2.660	–	–	2.195	2.115
HOSTELERIA Y TURISMO	256	165	199	138	22	22	35	5
IMAGEN Y SONIDO	106	61	97	55	–	–	9	6
MADERA	148	1	91	–	–	–	57	1
MARITIMO-PESQUERA	225	2	172	2	–	–	53	–
METAL	2.172	143	1.466	118	–	–	706	25
MINERA	3	–	3	–	–	–	–	–
MODA Y CONFECCION	171	166	171	156	–	–	–	10
PELUQUERIA Y ESTETICA	6.414	6.331	6.245	6.181	–	–	169	150
PIEL	–	–	–	–	–	–	–	–
QUIMICA	245	164	112	97	–	–	133	67
SANITARIA	6.598	5.935	4.194	4.053	1.043	975	1.361	907
TEXTIL	33	25	–	–	–	–	33	25
VIDRIO Y CERAMICA	–	–	–	–	–	–	–	–
OTRAS (1)	105	32	105	32	–	–	–	–

(1) Corresponden al País Vasco.

105. SERVICIOS COMPLEMENTARIOS Y BIBLIOTECAS ESCOLARES

COMUNIDADES AUTONOMAS Y PROVINCIAS	Comedor		Residencia		Transporte (promedio diario)		Bibliotecas	
	Plazas	Usuarios	Plazas	Usuarios	F.P. 1	F.P. 2	Centros	N.º de volúmenes
TOTAL GENERAL	**79.356**	**46.472**	**34.163**	**20.907**	**57.430**	**21.809**	**960**	**4.876.724**
Andalucía	**7.289**	**4.661**	**4.043**	**3.167**	**12.752**	**4.327**	**100**	**133.131**
Almería	1.390	1.479	767	676	1.087	340	8	8.776
Cádiz	320	287	285	277	1.253	443	16	20.017
Córdoba	580	315	340	186	809	453	10	10.701
Granada	510	780	269	269	1.427	1.148	12	16.027
Huelva	447	664	460	342	725	236	4	1.187
Jaén	856	129	185	129	990	450	20	17.162
Málaga	210	100	37	37	4.204	653	9	13.494
Sevilla (*)	2.976	907	1.700	1.201	2.257	604	21	45.767
Aragón	**4.874**	**3.991**	**3.613**	**2.921**	**1.624**	**642**	**47**	**74.796**
Huesca	910	321	545	220	207	137	7	18.381
Teruel	456	311	328	233	212	76	7	7.613
Zaragoza	3.508	3.359	2.740	2.468	1.205	429	33	48.802
Asturias	**2.119**	**982**	**1.286**	**386**	**2.446**	**1.546**	**23**	**72.883**
Baleares	**1.565**	**380**	**120**	**–**	**1.596**	**195**	**23**	**46.925**
Canarias	**750**	**495**	**40**	**85**	**4.044**	**557**	**28**	**45.911**
Las Palmas	–	12	–	45	2.256	352	17	29.785
Santa Cruz de Tenerife	750	483	40	40	1.788	205	11	16.126
Cantabria	**1.364**	**631**	**581**	**210**	**1.753**	**3.795**	**15**	**20.216**
Castilla-La Mancha	**5.089**	**2.151**	**2.823**	**1.180**	**2.864**	**1.000**	**43**	**55.096**
Albacete	1.103	433	936	127	388	174	8	15.652
Ciudad Real	1.686	776	818	654	997	457	11	13.720
Cuenca	405	76	394	61	73	11	5	5.611
Guadalajara	235	179	230	166	–	–	9	7.709
Toledo	1.660	687	445	172	1.406	358	10	12.404
Castilla y León	**4.169**	**2.851**	**2.493**	**1.479**	**2.547**	**767**	**94**	**115.847**
Avila	120	76	120	–	359	79	2	1.500
Burgos	618	395	260	252	297	126	18	26.426
León	1.361	949	555	275	532	93	30	25.791
Palencia	460	214	340	214	343	187	12	12.139
Salamanca	370	282	354	276	226	91	9	6.309
Segovia	285	299	–	–	153	82	2	2.644
Soria	270	185	100	83	106	4	5	3.523
Valladolid	570	317	644	278	460	105	12	31.831
Zamora	115	137	120	101	71	–	4	5.684
Cataluña	**11.349**	**5.899**	**2.270**	**1.411**	**3.527**	**765**	**192**	**389.163**
Barcelona	5.206	2.566	415	564	2.259	332	137	277.605
Gerona	1.336	1.306	130	105	760	203	15	25.370
Lérida	2.619	977	1.484	627	398	203	24	38.370
Tarragona	2.188	1.050	241	115	110	27	16	47.818
Comunidad Valenciana	**17.766**	**11.015**	**3.754**	**3.198**	**5.310**	**1.218**	**56**	**142.959**
Alicante	660	270	358	90	1.819	40	15	19.548
Castellón	930	388	264	175	708	180	6	8.714
Valencia	18.176	10.357	3.132	2.933	2.783	998	35	114.694
Extremadura	**1.015**	**783**	**1.095**	**375**	**1.561**	**672**	**20**	**44.637**
Badajoz	430	278	610	305	1.103	439	7	13.278
Cáceres	585	505	485	70	458	233	13	31.359
Galicia	**4.995**	**3.343**	**3.446**	**1.747**	**6.334**	**1.400**	**66**	**104.031**
La Coruña	2.444	1.341	1.725	957	3.879	665	27	59.041
Lugo	458	121	508	92	363	296	11	11.200
Orense	650	794	510	432	536	119	11	11.315
Pontevedra	1.443	1.087	703	266	1.556	320	16	22.475
La Rioja	**2.014**	**1.476**	**1.331**	**537**	**949**	**164**	**7**	**30.407**
Madrid	**5.626**	**3.612**	**4.068**	**2.737**	**2.183**	**481**	**71**	**234.069**
Murcia	**900**	**481**	**331**	**298**	**3.058**	**615**	**30**	**27.763**
Navarra	**1.544**	**840**	**701**	**459**	**1.693**	**864**	**15**	**39.736**
País Vasco	**3.933**	**2.343**	**1.418**	**367**	**2.905**	**2.671**	**125**	**200.368**
Alava	466	271	267	74	322	221	12	13.353
Guipúzcoa	1.258	569	663	219	1.035	1.198	45	96.837
Vizcaya	2.209	1.503	488	74	1.548	1.252	68	90.178
Ceuta y Melilla	**–**	**–**	**–**	**–**	**–**	**–**	**–**	**–**
Ceuta	–	–	–	–	–	–	–	–
Melilla	–	–	–	–	–	–	–	–

(*) Sevilla, datos del curso 1985-86.

106. ALUMNADO, POR CICLO Y CURSO.
TODOS LOS CENTROS. TOTAL.

COMUNIDADES AUTONOMAS Y PROVINCIAS	TOTAL		CICLO I						CICLO II					
			Primero		Segundo		Total		Primero		Segundo		Total	
	Total	Repite	Total	Repite	Total	Repite	Total	Repite	Total	Repite	Total	Repite	Total	Repite
TOTAL GENERAL	**33.452**	**2.242**	**18.865**	**1.276**	**10.993**	**892**	**29.858**	**2.168**	**2.933**	**73**	**661**	**1**	**3.594**	**74**
Andalucía	**3.646**	**212**	**2.404**	**169**	**930**	**43**	**3.334**	**212**	–	–	–	**312**	–	
Almería	479	60	288	43	133	17	421	60	58	–	–	–	58	–
Cádiz	751	40	468	29	187	11	655	40	96	–	–	–	96	–
Córdoba	201	6	85	2	102	4	187	6	14	–	–	–	14	–
Granada	602	5	300	–	242	5	542	5	60	–	–	–	60	–
Huelva	260	36	182	30	78	6	262	36	–	–	–	–	–	–
Jaén	394	–	218	–	123	–	341	–	53	–	–	–	53	–
Málaga	466	50	397	50	38	–	435	50	31	–	–	–	31	–
Sevilla	493	15	466	15	27	–	493	15	–	–	–	–	–	–
Aragón	**817**	**17**	**460**	**10**	**252**	**7**	**712**	**17**	**92**	–	**13**	–	**105**	–
Huesca	157	2	65	1	71	1	136	2	8	–	13	–	21	–
Teruel	91	–	61	–	20	–	81	–	10	–	–	–	10	–
Zaragoza	569	15	334	9	161	6	495	15	74	–	–	–	74	–
Asturias	**546**	**24**	**184**	**8**	**177**	**14**	**361**	**139**	**139**	**2**	**46**	–	**185**	**2**
Baleares	**384**	**22**	**202**	**14**	**152**	**6**	**354**	**20**	**24**	**2**	**6**	–	**30**	**2**
Canarias	**1.215**	**133**	**631**	**78**	**378**	**42**	**1.009**	**120**	**129**	**13**	**77**	–	**206**	**13**
Las Palmas	653	65	371	39	225	15	596	54	38	11	19	–	57	11
Sta C. de Tenerife	562	68	260	39	153	27	413	66	91	2	58	–	149	2
Cantabria	**141**	–	**90**	–	**51**	–	**141**	–	–	–	–	–	–	–
Castilla-La Mancha	**856**	**55**	**368**	**40**	**296**	**14**	**664**	**54**	**118**	**1**	**74**	–	**192**	**1**
Albacete	222	16	110	15	65	–	175	15	21	1	26	–	47	1
Ciudad Real	85	–	18	–	35	–	53	–	32	–	–	–	32	–
Cuenca	120	8	64	6	43	2	107	8	13	–	–	–	13	–
Guadalajara	322	20	114	8	108	12	222	20	52	–	48	–	100	–
Toledo	107	11	62	11	45	–	107	11	–	–	–	–	–	–
Castilla y León	**2.097**	**125**	**1.277**	**79**	**554**	**43**	**1.831**	**121**	**211**	**4**	**55**	–	**266**	**4**
Avila	105	14	60	14	45	–	105	14	–	–	–	–	–	–
Burgos	141	17	77	12	48	5	125	17	16	–	–	–	16	–
León	317	14	246	10	71	4	317	14	–	–	–	–	–	–
Palencia	271	16	145	14	73	2	218	16	53	–	–	–	53	–
Salamanca	272	10	181	9	46	1	227	10	27	–	18	–	45	–
Segovia	209	10	125	2	40	7	165	9	27	1	17	–	44	1
Soria	179	11	74	5	46	3	120	8	39	3	20	–	59	3
Valladolid	501	28	310	8	157	20	467	28	34	–	–	–	34	–
Zamora	102	5	59	4	28	1	87	5	15	–	–	–	15	–
Cataluña	**3.199**	**101**	**2.019**	**64**	**853**	**37**	**2.872**	**101**	**327**	–	–	–	**327**	–
Barcelona	2.820	92	1.845	63	720	29	2.565	92	255	–	–	–	255	–
Gerona	103	–	84	–	19	–	103	–	–	–	–	–	–	–
Lérida	203	6	64	–	67	6	131	6	72	–	–	–	72	–
Tarragona	73	3	26	1	47	2	73	3	–	–	–	–	–	–
Com. Valenciana	**2.527**	**174**	**1.537**	**125**	**750**	**45**	**2.287**	**170**	**170**	**4**	**70**	–	**240**	**4**
Alicante	664	59	465	41	141	16	606	57	46	2	12	–	58	2
Castellón	276	13	223	10	53	3	276	13	–	–	–	–	–	–
Valencia	1.587	102	849	74	556	26	1.405	100	124	2	58	–	182	2
Extremadura	**791**	**45**	**477**	**26**	**219**	**12**	**796**	**38**	**62**	**7**	**33**	–	**95**	**7**
Badajoz	426	23	239	12	129	7	368	19	41	4	17	–	58	4
Cáceres	365	22	238	14	90	5	328	19	21	3	16	–	37	3
Galicia	**949**	**88**	**539**	**53**	**295**	**35**	**834**	**88**	**115**	–	–	–	**115**	–
La Coruña	555	48	371	43	156	5	527	48	28	–	–	–	28	–
Lugo	66	9	16	2	28	7	44	9	22	–	–	–	22	–
Orense	256	27	120	7	86	20	206	27	50	–	–	–	50	–
Pontevedra	72	4	32	1	25	3	57	4	15	–	–	–	15	–
La Rioja	**124**	**9**	**57**	**4**	**29**	**5**	**86**	**9**	**38**	–	–	–	**38**	–
Madrid	**3.037**	**280**	**1.247**	**136**	**960**	**103**	**2.207**	**239**	**560**	**40**	**270**	**1**	**830**	**41**
Murcia	**518**	**31**	**344**	**30**	**141**	**1**	**485**	**31**	**1625**	–	**17**	–	**33**	–
Navarra	**420**	**19**	**225**	**8**	**164**	**11**	**389**	**19**	**31**	–	–	–	**31**	–
País Vasco	**12.007**	**886**	**6.637**	**412**	**4.781**	**474**	**11.418**	**886**	**589**	–	–	–	**589**	–
Alava	2.559	50	1.381	2	1.031	48	2.412	50	147	–	–	–	1147	–
Guipúzcoa	4.913	480	2.664	257	1.902	223	4.566	480	347	–	–	–	347	–
Vizcaya	4.535	356	2.592	153	1.848	203	4.440	356	95	–	–	–	95	–
Ceuta y Melilla	**178**	**21**	**167**	**21**	**11**	–	**178**	**21**	–	–	–	–	–	–
Ceuta	178	21	167	21	11	–	178	21	–	–	–	–	–	–
Melilla	–	–	–	–	–	–	–	–	–	–	–	–	–	–

107. ALUMNADO, POR CICLO Y CURSO. TODOS LOS CENTROS. MUJERES.

COMUNIDADES AUTONOMAS Y PROVINCIAS	TOTAL		CICLO I						CICLO II					
			Primero		Segundo		Total		Primero		Segundo		Total	
	Total	Repite	Total	Repite	Total	Repite	Total	Repite	Total	Repite	Total	Repite	Total	Repite
TOTAL GENERAL	**14.505**	**813**	**8.097**	**465**	**4.800**	**331**	**12.897**	**796**	**1.310**	**17**	**298**	–	**1.608**	**17**
Andalucía	**1.545**	**115**	**976**	**92**	**422**	**23**	**1.398**	**115**	**147**	–	–	–	**147**	–
Almería	248	33	140	24	75	9	215	–	–	–	–	–	–	–
Cádiz	347	22	202	16	90	6	292	–	–	–	–	–	–	–
Córdoba	98	3	33	1	57	2	90	–	–	–	–	–	–	–
Granada	235	3	107	–	98	3	205	–	–	–	–	–	–	–
Huelva	76	19	55	16	35	3	76	–	–	–	–	–	–	–
Jaén	119	–	119	–	44	–	106	–	–	–	–	–	–	–
Málaga	226	7	226	27	13	–	218	–	–	–	–	–	–	–
Sevilla	196	8	186	8	10	–	196	–	–	–	–	–	–	–
Aragón	**421**	**7**	**267**	**4**	**106**	**3**	**373**	**7**	**39**	–	**9**	–	**48**	–
Huesca	67	1	23	1	30	–	53	1	5	–	9	–	14	–
Teruel	50	–	39	–	7	–	46	–	4	–	–	–	4	–
Zaragoza	304	6	205	3	69	3	274	6	30	–	–	–	30	–
Asturias	**227**	**1**	**79**	–	**70**	–	**149**	–	**60**	**1**	**18**	–	**78**	**1**
Baleares	**159**	**4**	**95**	**4**	**62**	–	**157**	**4**	**2**	–	–	–	**2**	–
Canarias	**640**	**68**	**325**	**40**	**213**	**22**	**538**	**62**	**58**	**6**	**44**	–	**102**	**6**
Las Palmas	339	37	189	24	128	9	317	33	16	4	6	–	22	4
S. C. de Tenerife	301	31	136	16	85	13	221	29	42	2	38	–	80	2
Cantabria	**77**	–	**46**	–	**31**	–	**77**	–	–	–	–	–	–	–
Castilla-La Mancha	**447**	**22**	**186**	**16**	**162**	**6**	**348**	**22**	**62**	–	**37**	–	**99**	–
Albacete	117	9	57	9	41	–	98	9	10	–	9	–	19	–
Ciudad Real	31	–	9	–	12	–	21	–	10	–	–	–	10	–
Cuenca	63	2	32	2	22	–	54	2	9	–	–	–	9	–
Guadalajara	181	6	62	–	58	6	120	6	33	–	28	–	61	–
Toledo	55	5	26	5	29	–	55	5	–	–	–	–	–	–
Castilla y León	**889**	**44**	**564**	**32**	**214**	**11**	**778**	**43**	**79**	**1**	**32**	–	**111**	**1**
Avila	68	10	40	10	28	–	68	10	–	–	–	–	–	–
Burgos	78	9	48	6	24	3	72	9	6	–	–	–	6	–
León	148	4	122	3	26	1	148	4	–	–	–	–	–	–
Palencia	118	4	62	4	30	–	92	4	26	–	–	–	26	–
Salamanca	97	2	89	2	6	–	95	2	–	–	2	–	2	–
Segovia	106	6	56	2	22	4	78	6	14	–	14	–	28	–
Soria	76	2	17	–	22	1	39	1	21	1	16	–	37	1
Valladolid	160	4	110	2	43	2	153	4	7	–	–	–	7	–
Zamora	38	3	20	3	13	–	33	3	5	–	–	–	5	–
Cataluña	**1.265**	**35**	**828**	**23**	**290**	**12**	**1.118**	**35**	**147**	–	–	–	**147**	–
Barcelona	1.119	29	771	23	242	6	1.013	29	106	–	–	–	106	–
Gerona	33	–	28	–	5	–	33	–	–	–	–	–	–	–
Lérida	99	6	28	–	30	6	58	6	41	–	–	–	41	–
Tarragona	14	–	1	–	13	–	14	–	–	–	–	–	–	–
C. Valenciana	**1.042**	**50**	**674**	**35**	**302**	**15**	**976**	**50**	**51**	–	**15**	–	**66**	–
Alicante	269	15	203	9	49	6	252	15	13	–	4	–	17	–
Castellón	125	9	106	6	19	3	125	9	–	–	–	–	–	–
Valencia	648	26	365	20	234	6	599	26	38	–	11	–	49	–
Extremadura	**375**	**14**	**212**	**8**	**111**	**3**	**323**	**11**	**33**	**3**	**19**	–	**52**	**3**
Badajoz	210	8	112	5	66	3	178	8	23	–	9	–	32	–
Cáceres	165	6	100	3	45	–	145	3	10	3	10	–	20	3
Galicia	**397**	**20**	**206**	**3**	**131**	**17**	**337**	**20**	**60**	–	–	–	**60**	–
La Coruña	211	–	130	–	67	–	197	–	14	–	–	–	14	–
Lugo	42	8	7	2	17	6	24	8	18	–	–	–	18	–
Orense	106	9	54	1	32	8	86	9	20	–	–	–	20	–
Pontevedra	38	3	15	–	15	3	30	3	8	–	–	–	8	–
La Rioja	**42**	**2**	**18**	–	**12**	**2**	**30**	**2**	**12**	–	–	–	**12**	–
Madrid	**1.329**	**51**	**536**	**29**	**410**	**16**	**946**	**45**	**259**	**6**	**124**	–	**383**	**6**
Murcia	**210**	**11**	**157**	**11**	**51**	–	**208**	**11**	**2**	–	–	–	**2**	–
Navarra	**188**	**7**	**109**	**3**	**72**	**4**	**181**	**7**	**7**	–	–	–	**7**	–
País Vasco	**5.207**	**353**	**2.778**	**156**	**2.137**	**197**	**4.915**	**353**	**292**	–	–	–	**292**	–
Alava	1.309	35	709	–	536	35	1.245	35	64	–	–	–	64	–
Guipúzcoa	2.252	214	1.126	113	937	101	2.063	214	189	–	–	–	189	–
Vizcaya	1.646	104	943	43	664	61	1.607	104	39	–	–	–	39	–
Ceuta y Melilla	**45**	**9**	**41**	**9**	**4**	–	**45**	**9**	–	–	–	–	–	–
Ceuta	45	9	41	9	4	–	45	9	–	–	–	–	–	–
Melilla	–	–	–	–	–	–	–	–	–	–	–	–	–	–

108. ALUMNADO, POR CICLO Y CURSO. CENTROS PUBLICOS. TOTAL.

COMUNIDADES AUTONOMAS Y PROVINCIAS	TOTAL		CICLO I						CICLO II					
			Primero		Segundo		Total		Primero		Segundo		Total	
	Total	Repite	Total	Repite	Total	Repite	Total	Repite	Total	Repite	Total	Repite	Total	Repite
TOTAL GENERAL	**20.669**	**1.380**	**12.490**	**879**	**5.982**	**450**	**18.472**	**1.329**	**1.735**	**50**	**462**	**1**	**2.197**	**46**
Andalucía	**3.384**	**212**	**2.265**	**169**	**837**	**43**	**3.102**	**212**	**282**	**-**	**-**	**-**	**282**	**-**
Almería	479	60	288	43	133	17	421	60	58	-	-	-	58	-
Cádiz	751	40	468	29	187	11	655	40	96	-	-	-	96	-
Córdoba	801	6	85	2	102	4	187	6	14	-	-	-	14	-
Granada	450	5	222	-	184	5	406	5	44	-	-	-	44	-
Huelva	260	36	182	30	78	6	260	36	-	-	-	-	-	-
Jaén	284	-	157	-	88	-	245	-	39	-	-	-	39	-
Málaga	466	50	397	50	38	-	435	50	31	-	-	-	31	-
Sevilla	493	15	466	15	27	-	493	15	-	-	-	-	-	-
Aragón	**792**	**17**	**435**	**10**	**252**	**7**	**687**	**17**	**92**	**-**	**13**	**-**	**105**	**-**
Huesca	157	2	65	1	71	1	136	2	8	-	13	-	21	-
Teruel	91	-	61	-	20	-	81	-	10	-	-	-	10	-
Zaragoza	544	15	309	9	161	6	470	15	74	-	-	-	74	-
Asturias	**546**	**24**	**184**	**8**	**177**	**14**	**361**	**22**	**139**	**2**	**46**	**-**	**185**	**2**
Baleares	**384**	**22**	**202**	**14**	**152**	**6**	**354**	**20**	**24**	**2**	**6**	**-**	**30**	**2**
Canarias	**1.215**	**133**	**631**	**78**	**378**	**42**	**1.009**	**120**	**129**	**13**	**77**	**-**	**206**	**13**
Las Palmas	653	65	371	39	225	15	596	54	38	11	19	-	57	11
S. C. de Tenerife	562	68	260	39	153	27	413	66	91	2	58	-	149	2
Cantabria	**122**	**-**	**90**	**-**	**32**	**-**	**122**	**-**	**-**	**-**	**-**	**-**	**-**	**-**
Castilla-La Mancha	**856**	**55**	**368**	**40**	**296**	**14**	**664**	**54**	**118**	**1**	**74**	**-**	**192**	**1**
Albacete	222	16	110	15	65	-	175	15	21	1	26	-	47	1
Ciudad Real	85	-	18	-	35	-	53	-	32	-	-	-	32	-
Cuenca	120	8	64	6	43	2	107	8	13	-	-	-	13	-
Guadalajara	322	20	114	8	108	12	222	20	52	-	48	-	100	-
Toledo	107	11	62	11	45	-	107	11	-	-	-	-	-	-
Castilla y León	**1.629**	**85**	**1.027**	**61**	**378**	**20**	**1.405**	**81**	**169**	**4**	**55**	**-**	**244**	**4**
Avila	105	14	60	14	45	-	105	14	-	-	-	-	-	-
Burgos	85	5	48	3	29	2	77	5	8	-	-	-	8	-
León	317	14	246	10	71	4	317	14	-	-	-	-	-	-
Palencia	271	16	145	14	73	2	218	16	53	-	-	-	53	-
Salamanca	272	10	181	9	46	1	227	10	27	-	18	-	45	-
Segovia	209	10	125	2	40	7	165	9	27	1	17	-	44	1
Soria	179	11	74	5	46	3	120	8	39	3	20	-	59	3
Valladolid	89	-	89	-	-	-	89	-	-	-	-	-	-	-
Zamora	102	5	59	4	28	1	87	5	15	-	-	-	15	-
Cataluña	**1.540**	**66**	**1.142**	**56**	**260**	**10**	**1.402**	**66**	**138**	**-**	**-**	**-**	**138**	**-**
Barcelona	1.161	57	968	55	127	2	1.095	57	66	-	-	-	66	-
Gerona	103	-	84	-	19	-	103	-	-	-	-	-	-	-
Lérida	203	6	64	-	67	6	131	6	72	-	-	-	72	-
Tarragona	73	3	26	1	47	2	73	3	-	-	-	-	-	-
C. Valenciana	**1.458**	**102**	**1.028**	**75**	**308**	**25**	**1.336**	**100**	**94**	**2**	**28**	**-**	**122**	**2**
Alicante	664	59	465	41	141	16	606	57	46	2	12	-	58	2
Castellón	231	13	204	10	27	3	231	13	-	-	-	-	-	-
Valencia	563	30	359	24	140	6	499	30	48	-	16	-	64	-
Extremadura	**791**	**45**	**477**	**26**	**219**	**12**	**696**	**38**	**62**	**7**	**33**	**-**	**95**	**7**
Badajoz	426	23	239	12	129	7	368	19	41	4	17	-	58	4
Cáceres	365	22	238	14	90	5	328	19	21	3	16	-	37	3
Galicia	**830**	**86**	**420**	**51**	**295**	**35**	**715**	**86**	**115**	**-**	**-**	**-**	**115**	**-**
La Coruña	437	46	253	41	156	5	409	46	28	-	-	-	28	-
Lugo	66	9	16	2	28	7	44	9	22	-	-	-	28	-
Orense	256	27	120	7	86	20	206	27	50	-	-	-	50	-
Pontevedra	71	4	31	1	25	3	56	4	15	-	-	-	15	-
La Rioja	**124**	**9**	**57**	**4**	**29**	**5**	**86**	**9**	**38**	**-**	**-**	**-**	**38**	**-**
Madrid	**1.569**	**155**	**738**	**74**	**496**	**61**	**1.234**	**135**	**222**	**19**	**113**	**1**	**335**	**20**
Murcia	**518**	**31**	**344**	**30**	**141**	**1**	**485**	**31**	**18**	**-**	**17**	**-**	**33**	**-**
Navarra	**120**	**-**	**62**	**-**	**58**	**-**	**120**	**-**	**-**	**-**	**-**	**-**	**-**	**-**
País Vasco	**4.613**	**317**	**2.853**	**162**	**1.663**	**155**	**4.516**	**317**	**97**	**-**	**-**	**-**	**97**	**-**
Alava	152	-	152	-	-	-	152	-	-	-	-	-	-	-
Guipúzcoa	1.924	129	1.145	67	722	62	1.867	129	57	-	-	-	57	-
Vizcaya	2.537	188	1.556	95	941	93	2.497	188	40	-	-	-	40	-
Ceuta y Melilla	**178**	**21**	**167**	**21**	**11**	**-**	**178**	**21**	**-**	**-**	**-**	**-**	**-**	**-**
Ceuta	178	21	167	21	11	-	178	21	-	-	-	-	-	-
Melilla	-	-	-	-	-	-	-	-	-	-	-	-	-	-

109. ALUMNADO, POR CICLO Y CURSO. CENTROS PUBLICOS. MUJERES.

COMUNIDADES AUTONOMAS Y PROVINCIAS	TOTAL		CICLO I						CICLO II					
			Primero		Segundo		Total		Primero		Segundo		Total	
	Total	Repite	Total	Repite	Total	Repite	Total	Repite	Total	Repite	Total	Repite	Total	Repite
TOTAL GENERAL	**9.035**	**497**	**5.444**	**332**	**2.639**	**153**	**8.083**	**485**	**744**	**12**	**208**	–	**952**	**12**
Andalucía	**1.459**	**115**	**930**	**92**	**389**	**23**	**1.319**	**115**	**140**	–	–	–	**140**	–
Almería	248	33	140	24	75	9	215	33	33	–	–	–	33	–
Cádiz	347	22	202	16	90	6	292	22	55	–	–	–	55	–
Córdoba	98	3	33	1	57	2	90	3	8	–	–	–	8	–
Granada	180	3	78	–	77	3	155	3	25	–	–	–	25	–
Huelva	76	19	41	16	35	3	76	19	–	–	–	–	–	–
Jaén	88	–	45	–	32	–	77	–	11	–	–	–	11	–
Málaga	226	27	205	27	13	–	218	27	8	–	–	–	8	–
Sevilla	196	8	186	8	10	–	196	8	–	–	–	–	–	–
Aragón	**396**	**7**	**242**	**4**	**106**	**3**	**348**	**7**	**39**	–	**9**	–	**48**	–
Huesca	67	1	23	1	30	–	53	1	5	–	9	–	14	–
Teruel	50	–	39	–	7	–	46	–	4	–	–	–	4	–
Zaragoza	279	6	180	3	69	3	249	6	30	–	–	–	30	–
Asturias	**227**	**1**	**79**	–	**70**	–	**149**	–	**60**	**1**	**18**	–	**78**	**1**
Baleares	**159**	**4**	**95**	**4**	**62**	–	**157**	**4**	**2**	–	–	–	**2**	–
Canarias	**640**	**68**	**325**	**40**	**213**	**22**	**538**	**62**	**58**	**6**	**44**	–	**102**	**6**
Las Palmas	339	37	189	24	128	9	317	33	16	4	6	–	22	4
S. C. de Tenerife	301	31	136	16	85	13	221	29	42	2	38	–	80	2
Cantabria	**58**	–	**46**	–	**12**	–	**58**	–	–	–	–	–	–	–
Castilla-La Mancha	**447**	**22**	**186**	**16**	**162**	**6**	**348**	**22**	**62**	–	**37**	–	**99**	–
Albacete	117	9	57	9	41	–	98	9	10	–	9	–	19	–
Ciudad Real	31	–	9	–	12	–	21	–	10	–	–	–	10	–
Cuenca	63	2	32	2	22	–	54	2	9	–	–	–	9	–
Guadalajara	181	6	62	–	58	6	120	6	33	–	28	–	61	–
Toledo	55	5	26	5	29	–	55	5	–	–	–	–	–	–
Castilla y León	**743**	**34**	**482**	**26**	**158**	**7**	**640**	**33**	**71**	**1**	**32**	–	**103**	**1**
Avila	68	10	40	10	28	–	68	10	–	–	–	–	–	–
Burgos	45	3	29	2	11	1	40	3	5	–	–	–	5	–
León	148	4	122	3	26	1	148	4	–	–	–	–	–	–
Palencia	118	4	62	4	30	–	92	4	26	–	–	–	26	–
Salamanca	97	2	89	2	6	–	95	2	–	–	2	–	2	–
Segovia	106	6	56	2	22	4	78	6	14	–	14	–	28	–
Soria	76	2	17	–	22	1	39	1	21	1	16	–	37	1
Valladolid	47	–	47	–	–	–	47	–	–	–	–	–	–	–
Zamora	38	3	20	3	13	–	33	3	5	–	–	–	5	–
Cataluña	**689**	**30**	**504**	**22**	**109**	**8**	**613**	**30**	**76**	–	–	–	**76**	–
Barcelona	543	24	447	22	61	2	508	24	35	–	–	–	35	–
Gerona	33	–	28	–	5	–	33	–	–	–	–	–	–	–
Lérida	99	6	28	–	30	6	58	6	41	–	–	–	41	–
Tarragona	14	–	1	–	13	–	14	–	–	–	–	–	–	–
C. Valenciana	**629**	**31**	**474**	**21**	**120**	**10**	**594**	**31**	**26**	–	**9**	–	**35**	–
Alicante	269	15	203	9	49	6	252	15	13	–	4	–	17	–
Castellón	103	9	97	6	6	3	103	9	–	–	–	–	–	–
Valencia	257	7	174	6	65	1	239	7	13	–	5	–	18	–
Extremadura	**375**	**14**	**212**	**8**	**111**	**3**	**323**	**11**	**33**	**3**	**19**	–	**52**	**3**
Badajoz	210	8	112	5	66	3	178	8	23	–	9	–	32	–
Cáceres	165	6	100	3	45	–	145	3	10	3	10	–	20	3
Galicia	**363**	**20**	**172**	**3**	**131**	**17**	**303**	**20**	**60**	–	–	–	**60**	–
La Coruña	177	–	96	–	67	–	163	–	14	–	–	–	14	–
Lugo	42	8	7	2	17	6	24	8	18	–	–	–	18	–
Orense	106	9	54	1	32	8	86	9	20	–	–	–	20	–
Pontevedra	38	3	15	–	15	3	30	3	8	–	–	–	8	–
La Rioja	**42**	**2**	**18**	–	**12**	**2**	**30**	**2**	**12**	–	–	–	**12**	–
Madrid	**526**	**21**	**292**	**15**	**131**	**5**	**423**	**20**	**63**	**1**	**40**	–	**103**	**1**
Murcia	**210**	**11**	**157**	**11**	**51**	–	**208**	**11**	**2**	–	–	–	**2**	–
Navarra	**53**	–	**23**	–	**30**	–	**53**	–	–	–	–	–	–	–
País Vasco	**1.974**	**108**	**1.166**	**61**	**768**	**47**	**1.934**	**108**	**40**	–	–	–	**40**	–
Alava	74	–	74	–	–	–	74	–	–	–	–	–	–	–
Guipúzcoa	964	56	533	31	410	25	943	56	21	–	–	–	21	–
Vizcaya	936	52	559	30	358	22	917	52	19	–	–	–	19	–
Ceuta y Melilla	**45**	**9**	**41**	**9**	**4**	–	**45**	**9**	–	–	–	–	–	–
Ceuta	45	9	41	9	4	–	45	9	–	–	–	–	–	–
Melilla	–	–	–	–	–	–	–	–	–	–	–	–	–	–

110. ALUMNADO, POR CICLO Y CURSO. CENTROS PRIVADOS. TOTAL.

COMUNIDADES AUTONOMAS Y PROVINCIAS	TOTAL		CICLO I						CICLO II					
			Primero		Segundo		Total		Primero		Segundo		Total	
	Total	Repite	Total	Repite	Total	Repite	Total	Repite	Total	Repite	Total	Repite	Total	Repite
TOTAL GENERAL	**12.783**	**862**	**6.375**	**397**	**5.011**	**442**	**11.386**	**839**	**1.198**	**23**	**199**	–	**1.397**	**23**
Andalucía	**262**	–	**139**	–	**93**	–	**232**	–	**30**	–	–	–	**30**	–
Almería	–	–	–	–	–	–	–	–	–	–	–	–	–	–
Cádiz	–	–	–	–	–	–	–	–	–	–	–	–	–	–
Córdoba	–	–	–	–	–	–	–	–	–	–	–	–	–	–
Granada	152	–	78	–	58	–	136	–	16	–	–	–	16	–
Huelva	–	–	–	–	–	–	–	–	–	–	–	–	–	–
Jaén	110	–	61	–	35	–	96	–	14	–	–	–	14	–
Málaga	–	–	–	–	–	–	–	–	–	–	–	–	–	–
Sevilla	–	–	–	–	–	–	–	–	–	–	–	–	–	–
Aragón	**25**	–	**25**	–	–	–	**25**	–	–	–	–	–	–	–
Huesca	–	–	–	–	–	–	–	–	–	–	–	–	–	–
Teruel	–	–	–	–	–	–	–	–	–	–	–	–	–	–
Zaragoza	25	–	25	–	–	–	25	–	–	–	–	–	–	–
Asturias	–	–	–	–	–	–	–	–	–	–	–	–	–	–
Baleares	–	–	–	–	–	–	–	–	–	–	–	–	–	–
Canarias	–	–	–	–	–	–	–	–	–	–	–	–	–	–
Las Palmas	–	–	–	–	–	–	–	–	–	–	–	–	–	–
Sta C. de Tenerife	–	–	–	–	–	–	–	–	–	–	–	–	–	–
Cantabria	**19**	–	–	–	19	–	19	–	–	–	–	–	–	–
Castilla-La Mancha	–	–	–	–	–	–	–	–	–	–	–	–	–	–
Albacete	–	–	–	–	–	–	–	–	–	–	–	–	–	–
Ciudad Real	–	–	–	–	–	–	–	–	–	–	–	–	–	–
Cuenca	–	–	–	–	–	–	–	–	–	–	–	–	–	–
Guadalajara	–	–	–	–	–	–	–	–	–	–	–	–	–	–
Toledo	–	–	–	–	–	–	–	–	–	–	–	–	–	–
Castilla y León	**468**	**40**	**250**	**17**	**176**	**23**	**426**	**40**	**42**	–	–	–	**42**	–
Avila	–	–	–	–	–	–	–	–	–	–	–	–	–	–
Burgos	56	12	29	9	19	3	48	12	8	–	–	–	8	–
León	–	–	–	–	–	–	–	–	–	–	–	–	–	–
Palencia	–	–	–	–	–	–	–	–	–	–	–	–	–	–
Salamanca	–	–	–	–	–	–	–	–	–	–	–	–	–	–
Segovia	–	–	–	–	–	–	–	–	–	–	–	–	–	–
Soria	–	–	–	–	–	–	–	–	–	–	–	–	–	–
Valladolid	412	28	221	8	157	20	378	28	34	–	–	–	34	–
Zamora	–	–	–	–	–	–	–	–	–	–	–	–	–	–
Cataluña	**1.659**	**35**	**877**	**8**	**593**	**27**	**1.470**	**35**	**189**	–	–	–	**189**	–
Barcelona	1.659	35	877	8	593	27	1.470	35	189	–	–	–	189	–
Gerona	–	–	–	–	–	–	–	–	–	–	–	–	–	–
Lérida	–	–	–	–	–	–	–	–	–	–	–	–	–	–
Tarragona	–	–	–	–	–	–	–	–	–	–	–	–	–	–
Com. Valenciana	**1.069**	**72**	**509**	**50**	**442**	**20**	**951**	**70**	**76**	**2**	**42**	–	**118**	**2**
Alicante	–	–	–	–	–	–	–	–	–	–	–	–	–	–
Castellón	45	–	19	–	26	–	45	–	–	–	–	–	–	–
Valencia	1 024	72	490	50	416	20	906	70	76	2	42	–	118	2
Extremadura	–	–	–	–	–	–	–	–	–	–	–	–	–	–
Badajoz	–	–	–	–	–	–	–	–	–	–	–	–	–	–
Cáceres	–	–	–	–	–	–	–	–	–	–	–	–	–	–
Galicia	**119**	**2**	**119**	**2**	–	–	**119**	**2**	–	–	–	–	–	–
La Coruña	118	2	118	2	–	–	118	2	–	–	–	–	–	–
Lugo	–	–	–	–	–	–	–	–	–	–	–	–	–	–
Orense	–	–	–	–	–	–	–	–	–	–	–	–	–	–
Pontevedra	1	–	1	–	–	–	1	–	–	–	–	–	–	–
La Rioja	–	–	–	–	–	–	–	–	–	–	–	–	–	–
Madrid	**1.468**	**125**	**509**	**62**	**464**	**42**	**973**	**104**	**338**	**21**	**157**	–	**495**	**21**
Murcia	–	–	–	–	–	–	–	–	–	–	–	–	–	–
Navarra	**300**	**19**	**163**	**8**	**106**	**11**	**269**	**19**	**31**	–	–	–	**31**	–
País Vasco	**7.394**	**569**	**3.784**	**250**	**3.118**	**319**	**6.902**	**569**	**492**	–	–	–	**492**	–
Alava	2.407	50	1.229	2	1.031	48	2.260	50	147	–	–	–	147	–
Guipúzcoa	2.989	351	1.519	190	1.180	161	2.699	351	290	–	–	–	290	–
Vizcaya	1.998	168	1.036	58	907	110	1.943	168	55	–	–	–	55	–
Ceuta y Melilla	–	–	–	–	–	–	–	–	–	–	–	–	–	–
Ceuta	–	–	–	–	–	–	–	–	–	–	–	–	–	–
Melilla	–	–	–	–	–	–	–	–	–	–	–	–	–	–

111. ALUMNADO, POR CICLO Y CURSO. CENTROS PRIVADOS. MUJERES.

COMUNIDADES AUTONOMAS Y PROVINCIAS	TOTAL		CICLO I						CICLO II					
			Primero		Segundo		Total		Primero		Segundo		Total	
	Total	Repite	Total	Repite	Total	Repite	Total	Repite	Total	Repite	Total	Repite	Total	Repite
TOTAL GENERAL	**5.470**	**316**	**2.653**	**133**	**2.161**	**178**	**4.814**	**311**	**566**	**5**	**90**	**–**	**656**	**5**
Andalucía	**86**	**–**	**46**	**–**	**33**	**–**	**79**	**–**	**7**	**–**	**–**	**–**	**7**	**–**
Almería	–	–	–	–	–	–	–	–	–	–	–	–	–	–
Cádiz	–	–	–	–	–	–	–	–	–	–	–	–	–	–
Córdoba	–	–	–	–	–	–	–	–	–	–	–	–	–	–
Granada	55	–	29	–	21	–	50	–	5	–	–	–	5	–
Huelva	–	–	–	–	–	–	–	–	–	–	–	–	–	–
Jaén	31	–	17	–	12	–	29	–	2	–	–	–	2	–
Málaga	–	–	–	–	–	–	–	–	–	–	–	–	–	–
Sevilla	–	–	–	–	–	–	–	–	–	–	–	–	–	–
Aragón	**25**	**–**	**25**	**–**	**–**	**–**	**25**	**–**	**–**	**–**	**–**	**–**	**–**	**–**
Huesca	–	–	–	–	–	–	–	–	–	–	–	–	–	–
Teruel	–	–	–	–	–	–	–	–	–	–	–	–	–	–
Zaragoza	25	–	25	–	–	–	25	–	–	–	–	–	–	–
Asturias	**–**	**–**	**–**	**–**	**–**	**–**	**–**	**–**	**–**	**–**	**–**	**–**	**–**	**–**
Baleares	**–**	**–**	**–**	**–**	**–**	**–**	**–**	**–**	**–**	**–**	**–**	**–**	**–**	**–**
Canarias	**–**	**–**	**–**	**–**	**–**	**–**	**–**	**–**	**–**	**–**	**–**	**–**	**–**	**–**
Las Palmas	–	–	–	–	–	–	–	–	–	–	–	–	–	–
S. C. de Tenerife	–	–	–	–	–	–	–	–	–	–	–	–	–	–
Cantabria	**19**	**–**	**–**	**–**	**19**	**–**	**19**	**–**	**–**	**–**	**–**	**–**	**–**	**–**
Castilla-La Mancha	**–**	**–**	**–**	**–**	**–**	**–**	**–**	**–**	**–**	**–**	**–**	**–**	**–**	**–**
Albacete	–	–	–	–	–	–	–	–	–	–	–	–	–	–
Ciudad Real	–	–	–	–	–	–	–	–	–	–	–	–	–	–
Cuenca	–	–	–	–	–	–	–	–	–	–	–	–	–	–
Guadalajara	–	–	–	–	–	–	–	–	–	–	–	–	–	–
Toledo	–	–	–	–	–	–	–	–	–	–	–	–	–	–
Castilla y León	**146**	**10**	**82**	**6**	**56**	**4**	**138**	**10**	**8**	**–**	**–**	**–**	**8**	**–**
Avila	–	–	–	–	–	–	–	–	–	–	–	–	–	–
Burgos	33	6	19	4	13	2	32	6	1	–	–	–	1	–
León	–	–	–	–	–	–	–	–	–	–	–	–	–	–
Palencia	–	–	–	–	–	–	–	–	–	–	–	–	–	–
Salamanca	–	–	–	–	–	–	–	–	–	–	–	–	–	–
Segovia	–	–	–	–	–	–	–	–	–	–	–	–	–	–
Soria	–	–	–	–	–	–	–	–	–	–	–	–	–	–
Valladolid	113	4	63	2	43	2	106	4	7	–	–	–	7	–
Zamora	–	–	–	–	–	–	–	–	–	–	–	–	–	–
Cataluña	**576**	**5**	**324**	**1**	**181**	**4**	**505**	**5**	**71**	**–**	**–**	**–**	**71**	**–**
Barcelona	576	5	324	1	181	4	505	5	71	–	–	–	71	–
Gerona	–	–	–	–	–	–	–	–	–	–	–	–	–	–
Lérida	–	–	–	–	–	–	–	–	–	–	–	–	–	–
Tarragona	–	–	–	–	–	–	–	–	–	–	–	–	–	–
C. Valenciana	**413**	**19**	**200**	**14**	**182**	**5**	**382**	**19**	**25**	**–**	**6**	**–**	**31**	**–**
Alicante	–	–	–	–	–	–	–	–	–	–	–	–	–	–
Castellón	22	–	9	–	13	–	22	–	–	–	–	–	–	–
Valencia	391	19	191	14	169	5	360	19	25	–	6	–	31	–
Extremadura	**–**	**–**	**–**	**–**	**–**	**–**	**–**	**–**	**–**	**–**	**–**	**–**	**–**	**–**
Badajoz	–	–	–	–	–	–	–	–	–	–	–	–	–	–
Cáceres	–	–	–	–	–	–	–	–	–	–	–	–	–	–
Galicia	**34**	**–**	**34**	**–**	**–**	**–**	**34**	**–**	**–**	**–**	**–**	**–**	**–**	**–**
La Coruña	34	–	34	–	–	–	34	–	–	–	–	–	–	–
Lugo	–	–	–	–	–	–	–	–	–	–	–	–	–	–
Orense	–	–	–	–	–	–	–	–	–	–	–	–	–	–
Pontevedra	–	–	–	–	–	–	–	–	–	–	–	–	–	–
La Rioja	**–**	**–**	**–**	**–**	**–**	**–**	**–**	**–**	**–**	**–**	**–**	**–**	**–**	**–**
Madrid	**803**	**30**	**244**	**14**	**279**	**11**	**523**	**25**	**196**	**5**	**84**	**–**	**280**	**5**
Murcia	**–**	**–**	**–**	**–**	**–**	**–**	**–**	**–**	**–**	**–**	**–**	**–**	**–**	**–**
Navarra	**135**	**7**	**86**	**3**	**42**	**4**	**128**	**7**	**7**	**–**	**–**	**–**	**7**	**–**
País Vasco	**3.233**	**245**	**1612**	**95**	**1.369**	**150**	**2.981**	**245**	**252**	**–**	**–**	**–**	**252**	**–**
Alava	1.235	35	635	–	536	35	1.171	35	64	–	–	–	64	–
Guipúzcoa	1.288	158	593	82	527	76	1.120	158	168	–	–	–	168	–
Vizcaya	710	52	384	13	306	39	690	52	20	–	–	–	20	–
Ceuta y Melilla	**–**	**–**	**–**	**–**	**–**	**–**	**–**	**–**	**–**	**–**	**–**	**–**	**–**	**–**
Ceuta	–	–	–	–	–	–	–	–	–	–	–	–	–	–
Melilla	–	–	–	–	–	–	–	–	–	–	–	–	–	–

112. ALUMNADO EN CENTROS DE B.U.P. Y C.O.U., POR CICLO Y CURSO. TODOS LOS CENTROS. TOTAL.

COMUNIDADES AUTONOMAS Y PROVINCIAS	TOTAL		CICLO I						CICLO II					
			Primero		Segundo		Total		Primero		Segundo		Total	
	Total	Repite	Total	Repite	Total	Repite	Total	Repite	Total	Repite	Total	Repite	Total	Repite
TOTAL GENERAL	**13.386**	**800**	**7.083**	**514**	**4.391**	**248**	**11.474**	**762**	**1.502**	**38**	**410**	**-**	**1.912**	**38**
Andalucía	**1.639**	**212**	**977**	**169**	**450**	**43**	**1.427**	**212**	**212**	**-**	**-**	**-**	**212**	**-**
Almería	425	60	234	43	133	17	367	60	58	-	-	-	58	-
Cádiz	376	40	158	29	122	11	280	40	96	-	-	-	96	-
Córdoba	131	6	15	2	102	4	117	6	14	-	-	-	14	-
Granada	99	5	-	-	55	5	55	5	44	-	-	-	44	-
Huelva	191	36	153	30	38	6	191	36	-	-	-	-	-	-
Jaén	-	-	-	-	-	-	-	-	-	-	-	-	-	-
Málaga	342	50	342	50	-	-	342	50	-	-	-	-	-	-
Sevilla	75	15	75	15	-	-	75	15	-	-	-	-	-	-
Aragón	**452**	**10**	**240**	**4**	**131**	**6**	**371**	**10**	**68**	**-**	**13**	**-**	**81**	**-**
Huesca	105	1	43	1	41	-	84	1	8	-	13	-	21	-
Teruel	30	-	30	-	-	-	30	-	-	-	-	-	-	-
Zaragoza	317	9	167	3	90	6	257	9	60	-	-	-	60	-
Asturias	**464**	**6**	**145**	**-**	**157**	**4**	**302**	**4**	**123**	**2**	**39**	**-**	**162**	**2**
Baleares	**195**	**3**	**120**	**3**	**75**	**-**	**195**	**3**	**-**	**-**	**-**	**-**	**-**	**-**
Canarias	**957**	**97**	**445**	**54**	**306**	**30**	**751**	**84**	**129**	**13**	**77**	**-**	**206**	**13**
Las Palmas	546	60	301	34	188	15	489	49	38	11	19	-	57	11
Sta C. de Tenerife	411	37	144	20	118	15	262	35	91	2	58	-	149	2
Cantabria	**52**	**-**	**33**	**-**	**19**	**-**	**52**	**-**	**-**	**-**	**-**	**-**	**-**	**-**
Castilla-La Mancha	**551**	**27**	**207**	**20**	**174**	**6**	**381**	**26**	**108**	**1**	**62**	**-**	**170**	**1**
Albacete	124	6	52	5	25	-	77	5	21	1	26	-	47	1
Ciudad Real	85	-	18	-	35	-	53	-	32	-	-	-	32	-
Cuenca	51	-	23	-	15	-	38	-	13	-	-	-	13	-
Guadalajara	184	10	52	4	54	6	106	10	42	-	36	-	78	-
Toledo	107	11	62	11	45	-	107	11	-	-	-	-	-	-
Castilla y León	**781**	**39**	**496**	**35**	**204**	**4**	**700**	**39**	**69**	**-**	**12**	**-**	**81**	**-**
Avila	105	14	60	14	45	-	105	14	-	-	-	-	-	-
Burgos	50	3	27	3	23	-	50	3	-	-	-	-	-	-
León	138	2	112	2	26	-	138	2	-	-	-	-	-	-
Palencia	137	6	53	6	48	-	101	6	36	-	-	-	36	-
Salamanca	88	5	75	5	13	-	88	5	-	-	-	-	-	-
Segovia	-	-	-	-	-	-	-	-	-	-	-	-	-	-
Soria	72	4	21	1	21	3	42	4	18	-	12	-	30	-
Valladolid	89	-	89	-	-	-	89	-	-	-	-	-	-	-
Zamora	102	5	59	4	28	1	87	5	15	-	-	-	15	-
Cataluña	**1.093**	**6**	**610**	**-**	**415**	**6**	**1.025**	**6**	**68**	**-**	**-**	**-**	**68**	**-**
Barcelona	1.093	6	610	-	415	6	1.025	6	68	-	-	-	68	-
Gerona	-	-	-	-	-	-	-	-	-	-	-	-	-	-
Lérida	-	-	-	-	-	-	-	-	-	-	-	-	-	-
Tarragona	-	-	-	-	-	-	-	-	-	-	-	-	-	-
Com. Valenciana	**765**	**30**	**559**	**27**	**190**	**3**	**749**	**30**	**16**	**-**	**-**	**-**	**16**	**-**
Alicante	252	8	218	8	34	-	252	8	-	-	-	-	-	-
Castellón	54	7	54	7	-	-	54	7	-	-	-	-	-	-
Valencia	459	15	287	12	156	3	443	15	16	-	-	-	16	-
Extremadura	**579**	**40**	**311**	**24**	**173**	**9**	**484**	**33**	**62**	**7**	**33**	**-**	**95**	**7**
Badajoz	329	22	161	11	110	7	271	18	41	4	17	-	58	4
Cáceres	250	18	150	13	63	2	213	15	21	3	16	-	37	3
Galicia	**389**	**35**	**219**	**18**	**123**	**17**	**342**	**35**	**47**	**-**	**-**	**-**	**47**	**-**
La Coruña	195	13	143	13	52	-	195	13	-	-	-	-	-	-
Lugo	66	9	16	2	28	7	44	9	22	-	-	-	22	-
Orense	128	13	60	3	43	10	103	13	25	-	-	-	25	-
Pontevedra	-	-	-	-	-	-	-	-	-	-	-	-	-	-
La Rioja	**124**	**9**	**57**	**4**	**29**	**5**	**86**	**9**	**38**	**-**	**-**	**-**	**38**	**-**
Madrid	**1.562**	**110**	**577**	**47**	**450**	**48**	**1.027**	**95**	**361**	**15**	**174**	**-**	**535**	**15**
Murcia	**336**	**24**	**265**	**24**	**71**	**-**	**336**	**24**	**-**	**-**	**-**	**-**	**-**	**-**
Navarra	**120**	**-**	**62**	**-**	**58**	**-**	**120**	**-**	**-**	**-**	**-**	**-**	**-**	**-**
País Vasco	**3.179**	**135**	**1.623**	**68**	**1.355**	**67**	**2.978**	**135**	**201**	**-**	**-**	**-**	**201**	**-**
Alava	305	-	192	-	113	-	305	-	-	-	-	-	-	-
Guipúzcoa	1.595	64	808	45	626	19	1.434	64	161	-	-	-	161	-
Vizcaya	1.279	71	623	23	616	48	1.239	71	40	-	-	-	40	-
Ceuta y Melilla	**148**	**17**	**137**	**17**	**11**	**-**	**148**	**17**	**-**	**-**	**-**	**-**	**-**	**-**
Ceuta	148	17	137	17	11	-	148	17	-	-	-	-	-	-
Melilla	-	-	-	-	-	-	-	-	-	-	-	-	-	-

113. ALUMNADO EN CENTROS DE B.U.P. Y C.O.U., POR CICLO Y CURSO. TODOS LOS CENTROS. MUJERES.

COMUNIDADES AUTONOMAS Y PROVINCIAS	TOTAL		CICLO I						CICLO II					
			Primero		Segundo		Total		Primero		Segundo		Total	
	Total	Repite	Total	Repite	Total	Repite	Total	Repite	Total	Repite	Total	Repite	Total	Repite
TOTAL GENERAL	**6.854**	**352**	**3.515**	**232**	**2.250**	**104**	**5.765**	**336**	**843**	**16**	**246**	–	**1.089**	**16**
Andalucía	**859**	**115**	**485**	**92**	**253**	**23**	**738**	**115**	**121**	–	–	–	**121**	–
Almería	236	33	128	24	75	9	203	33	33	–	–	–	33	–
Cádiz	210	22	86	16	69	6	155	22	55	–	–	–	55	–
Córdoba	74	3	9	1	57	2	66	3	8	–	–	–	8	–
Granada	56	3	–	–	31	3	31	3	25	–	–	–	25	–
Huelva	55	19	34	16	21	3	55	19	–	–	–	–	–	–
Jaén	–	–	–	–	–	–	–	–	–	–	–	–	–	–
Málaga	187	27	187	27	–	–	187	27	–	–	–	–	–	–
Sevilla	41	8	41	8	–	–	41	8	–	–	–	–	–	–
Aragón	**260**	**5**	**150**	**2**	**67**	**3**	**217**	**5**	**34**	–	**9**	–	**43**	–
Huesca	48	1	16	1	18	–	34	1	5	–	9	–	14	–
Teruel	18	–	18	–	–	–	18	–	–	–	–	–	–	–
Zaragoza	194	4	116	1	49	3	165	4	29	–	–	–	29	–
Asturias	**221**	**1**	**76**	–	**70**	–	**146**	–	**57**	**1**	**18**	–	**75**	**1**
Baleares	**101**	**2**	**69**	**2**	**32**	–	**101**	**2**	–	–	–	–	–	–
Canarias	**511**	**54**	**237**	**29**	**172**	**19**	**409**	**48**	**58**	**6**	**44**	–	**102**	**6**
Las Palmas	280	34	153	21	105	9	258	30	16	4	6	–	22	4
S. C. de Tenerife	231	20	84	8	67	10	151	18	42	2	38	–	80	2
Cantabria	**43**	–	**24**	–	**19**	–	**43**	–	–	–	–	–	–	–
Castilla-La Mancha	**286**	**10**	**102**	**7**	**96**	**3**	**198**	**10**	**56**	–	**32**	–	**88**	–
Albacete	61	2	26	2	16	–	42	2	10	–	9	–	19	–
Ciudad Real	31	–	9	–	12	–	21	–	10	–	–	–	10	–
Cuenca	31	–	12	–	10	–	22	–	9	–	–	–	9	–
Guadalajara	108	3	29	–	29	3	58	3	27	–	23	–	50	–
Toledo	55	5	26	5	29	–	55	5	–	–	–	–	–	–
Castilla y León	**418**	**22**	**272**	**21**	**101**	**1**	**373**	**22**	**36**	–	**9**	–	**45**	–
Avila	68	10	40	10	28	–	68	10	–	–	–	–	–	–
Burgos	27	2	17	2	10	–	27	2	–	–	–	–	–	–
Leon	79	1	64	1	15	–	79	1	–	–	–	–	–	–
Palencia	80	3	37	3	21	–	58	3	22	–	–	–	22	–
Salamanca	41	2	37	2	4	–	41	2	–	–	–	–	–	–
Segovia	–	–	–	–	–	–	–	–	–	–	–	–	–	–
Soria	38	1	10	–	10	1	20	1	9	–	9	–	18	–
Valladolid	47	–	47	–	–	–	47	–	–	–	–	–	–	–
Zamora	38	3	20	3	13	–	33	3	5	–	–	–	5	–
Cataluña	**434**	**2**	**246**	–	**151**	**2**	**397**	**2**	**37**	–	–	–	**37**	–
Barcelona	434	2	246	–	151	2	397	2	37	–	–	–	37	–
Gerona	–	–	–	–	–	–	–	–	–	–	–	–	–	–
Lérida	–	–	–	–	–	–	–	–	–	–	–	–	–	–
Tarragona	–	–	–	–	–	–	–	–	–	–	–	–	–	–
C. Valenciana	**394**	**12**	**284**	**11**	**102**	**1**	**386**	**12**	**8**	–	–	–	**8**	–
Alicante	112	1	98	1	14	–	112	1	–	–	–	–	–	–
Castellón	22	3	22	3	–	–	22	3	–	–	–	–	–	–
Valencia	260	8	164	7	88	1	252	8	8	–	–	–	8	–
Extremadura	**291**	**14**	**153**	**8**	**86**	**3**	**239**	**11**	**33**	**3**	**19**	–	**52**	**3**
Badajoz	170	8	82	5	56	3	138	8	23	–	9	–	32	–
Cáceres	121	6	71	3	30	–	101	3	10	3	10	–	20	3
Galicia	**184**	**12**	**89**	**2**	**67**	**10**	**156**	**12**	**28**	–	–	–	**28**	–
La Coruña	89	–	55	–	34	–	89	–	–	–	–	–	–	–
Lugo	42	8	7	2	17	6	24	8	18	–	–	–	18	–
Orense	53	4	27	–	16	4	43	4	10	–	–	–	10	–
Pontevedra	–	–	–	–	–	–	–	–	–	–	–	–	–	–
La Rioja	**42**	**2**	**18**	–	**12**	**2**	**30**	**2**	**12**	–	–	–	**12**	–
Madrid	**944**	**42**	**329**	**20**	**263**	**16**	**592**	**36**	**237**	**6**	**115**	–	**352**	**6**
Murcia	**151**	**11**	**118**	**11**	**33**	–	**151**	**11**	–	–	–	–	–	–
Navarra	**53**	–	**23**	–	**30**	–	**53**	–	–	–	–	–	–	–
País Vasco	**1.631**	**41**	**813**	**20**	**692**	**21**	**1.505**	**41**	**126**	–	–	–	**126**	–
Alava	283	–	172	–	111	–	283	–	–	–	–	–	–	–
Guipuzcoa	762	19	344	15	311	4	655	19	107	–	–	–	107	–
Vizcaya	586	22	297	5	270	17	567	22	19	–	–	–	19	–
Ceuta y Melilla	**31**	**7**	**27**	**7**	**4**	–	**31**	**7**	–	–	–	–	–	–
Ceuta	31	7	27	7	4	–	31	7	–	–	–	–	–	–
Melilla	–	–	–	–	–	–	–	–	–	–	–	–	–	–

114. ALUMNADO EN CENTROS DE B.U.P. Y C.O.U., POR CICLO Y CURSO. CENTROS PUBLICOS. TOTAL.

COMUNIDADES AUTONOMAS Y PROVINCIAS	TOTAL		CICLO I						CICLO II					
			Primero		Segundo		Total		Primero		Segundo		Total	
	Total	Repite	Total	Repite	Total	Repite	Total	Repite	Total	Repite	Total	Repite	Total	Repite
TOTAL GENERAL	**9.238**	**644**	**5.153**	**454**	**2.783**	**162**	**7.936**	**616**	**1.016**	**28**	**286**	**–**	**1.302**	**28**
Andalucía	**1.639**	**212**	**977**	**169**	**450**	**43**	**1.427**	**212**	**212**	**–**	**–**	**–**	**212**	**–**
Almería	425	60	234	43	133	17	367	60	58	–	–	–	58	–
Cádiz	376	40	158	29	122	11	280	40	96	–	–	–	96	–
Córdoba	131	6	15	2	102	4	117	6	14	–	–	–	14	–
Granada	99	5	–	–	55	5	55	5	44	–	–	–	44	–
Huelva	191	36	153	30	38	6	191	36	–	–	–	–	–	–
Jaén	–	–	–	–	–	–	–	–	–	–	–	–	–	–
Málaga	342	50	342	50	–	–	342	50	–	–	–	–	–	–
Sevilla	75	15	75	15	–	–	75	15	–	–	–	–	–	–
Aragón	**427**	**10**	**215**	**4**	**131**	**6**	**346**	**10**	**68**	**–**	**13**	**–**	**81**	**–**
Huesca	105	1	43	1	41	–	84	1	8	–	13	–	21	–
Teruel	30	–	30	–	–	–	30	–	–	–	–	–	–	–
Zaragoza	292	9	142	3	90	6	232	9	60	–	–	–	60	–
Asturias	**464**	**6**	**145**	**–**	**157**	**4**	**302**	**4**	**123**	**2**	**39**	**–**	**162**	**2**
Baleares	**195**	**3**	**120**	**3**	**75**	**–**	**195**	**3**	**–**	**–**	**–**	**–**	**–**	**–**
Canarias	**957**	**97**	**445**	**54**	**306**	**30**	**751**	**84**	**129**	**13**	**77**	**–**	**206**	**13**
Las Palmas	546	60	301	34	188	15	489	49	38	11	19	–	57	11
S. C. de Tenerife	411	37	144	20	118	15	262	35	91	2	58	–	149	2
Cantabria	**33**	**–**	**33**	**–**	**–**	**–**	**33**	**–**	**–**	**–**	**–**	**–**	**–**	**–**
Castilla-La Mancha	**551**	**27**	**207**	**20**	**174**	**6**	**381**	**26**	**108**	**1**	**62**	**–**	**170**	**1**
Albacete	124	6	52	5	25	–	77	5	21	1	26	–	47	1
Ciudad Real	85	–	18	–	35	–	53	–	32	–	–	–	32	–
Cuenca	51	–	23	–	15	–	38	–	13	–	–	–	13	–
Guadalajara	184	10	52	4	54	6	106	10	42	–	36	–	78	–
Toledo	107	11	62	11	45	–	107	11	–	–	–	–	–	–
Castilla y León	**781**	**39**	**496**	**35**	**204**	**4**	**700**	**39**	**69**	**–**	**12**	**–**	**81**	**–**
Avila	105	14	60	14	45	–	105	14	–	–	–	–	–	–
Burgos	50	3	27	3	23	–	50	3	–	–	–	–	–	–
Leon	138	2	112	2	26	–	138	2	–	–	–	–	–	–
Palencia	137	6	53	6	48	–	101	6	36	–	–	–	36	–
Salamanca	88	5	75	5	13	–	88	5	–	–	–	–	–	
Segovia	–	–	–	–	–	–	–	–	–	–	–	–	–	–
Soria	72	4	21	1	21	3	42	4	18	–	12	–	30	–
Valladolid	89	–	89	–	–	–	89	–	–	–	–	–	–	–
Zamora	102	5	59	4	28	1	87	5	15	–	–	–	15	–
Cataluña	**200**	**–**	**105**	**–**	**95**	**–**	**200**	**–**	**–**	**–**	**–**	**–**	**–**	**–**
Barcelona	200	–	105	–	95	–	200	–	–	–	–	–	–	–
Gerona	–	–	–	–	–	–	–	–	–	–	–	–	–	–
Lérida	–	–	–	–	–	–	–	–	–	–	–	–	–	–
Tarragona	–	–	–	–	–	–	–	–	–	–	–	–	–	–
C. Valenciana	**526**	**21**	**432**	**18**	**78**	**3**	**510**	**21**	**16**	**–**	**–**	**–**	**16**	**–**
Alicante	252	8	218	8	34	–	252	8	–	–	–	–	–	–
Castellón	54	7	54	7	–	–	54	7	–	–	–	–	–	–
Valencia	220	6	160	3	44	3	204	6	16	–	–	–	16	–
Extremadura	**579**	**40**	**311**	**24**	**173**	**9**	**484**	**33**	**62**	**7**	**33**	**–**	**95**	**7**
Badajoz	329	22	161	11	110	7	271	18	41	4	17	–	58	4
Cáceres	250	18	150	13	63	2	213	15	21	3	16	–	37	3
Galicia	**342**	**33**	**172**	**16**	**123**	**17**	**295**	**33**	**47**	**–**	**–**	**–**	**47**	**–**
La Coruña	148	11	96	11	52	–	148	11	–	–	–	–	–	–
Lugo	66	9	16	2	28	7	44	9	22	–	–	–	22	–
Orense	128	13	60	3	43	10	103	13	25	–	–	–	25	–
Pontevedra	–	–	–	–	–	–	–	–	–	–	–	–	–	–
La Rioja	**124**	**9**	**57**	**4**	**29**	**5**	**86**	**9**	**38**	**–**	**–**	**–**	**38**	**–**
Madrid	**759**	**53**	**385**	**26**	**220**	**22**	**605**	**48**	**104**	**5**	**50**	**–**	**154**	**5**
Murcia	**336**	**24**	**265**	**24**	**71**	**–**	**336**	**24**	**–**	**–**	**–**	**–**	**–**	**–**
Navarra	**120**	**–**	**62**	**–**	**58**	**–**	**120**	**–**	**–**	**–**	**–**	**–**	**–**	**–**
País Vasco	**1.057**	**53**	**589**	**40**	**428**	**13**	**1.017**	**53**	**40**	**–**	**–**	**–**	**40**	**–**
Alava	12	–	12	–	–	–	12	–	–	–	–	–	–	–
Guipúzcoa	396	24	257	24	139	–	396	24	–	–	–	–	–	–
Vizcaya	649	29	320	16	289	13	609	29	40	–	–	–	40	–
Ceuta y Melilla	**148**	**17**	**137**	**17**	**11**	**–**	**148**	**17**	**–**	**–**	**–**	**–**	**–**	**–**
Ceuta	148	17	137	17	11	–	148	17	–	–	–	–	–	–
Melilla	–	–	–	–	–	–	–	–	–	–	–	–	–	–

115. ALUMNADO EN CENTROS DE B.U.P. Y C.O.U., POR CICLO Y CURSO. CENTROS PUBLICOS. MUJERES.

COMUNIDADES AUTONOMAS Y PROVINCIAS	TOTAL		CICLO I						CICLO II					
			Primero		Segundo		Total		Primero		Segundo		Total	
	Total	Repite	Total	Repite	Total	Repite	Total	Repite	Total	Repite	Total	Repite	Total	Repite
TOTAL GENERAL	**4.665**	**299**	**2.571**	**215**	**1.420**	**73**	**3.991**	**288**	**512**	**11**	**162**	–	**674**	**11**
Andalucía	**859**	**115**	**485**	**92**	**253**	**23**	**738**	**115**	**121**	–	–	–	**121**	–
Almería	236	33	128	24	75	9	203	33	33	–	–	–	33	–
Cádiz	210	22	86	16	69	6	155	22	55	–	–	–	55	–
Córdoba	74	3	9	1	57	2	66	3	8	–	–	–	8	–
Granada	56	3	–	–	31	3	31	3	25	–	–	–	25	–
Huelva	55	19	34	16	21	3	55	19	–	–	–	–	–	–
Jaén	–	–	–	–	–	–	–	–	–	–	–	–	–	–
Málaga	187	27	187	27	–	–	187	27	–	–	–	–	–	–
Sevilla	41	8	41	8	–	–	41	8	–	–	–	–	–	–
Aragón	**235**	**5**	**125**	**2**	**67**	**3**	**192**	**5**	**34**	–	**9**	–	**43**	–
Huesca	48	1	16	1	18	–	34	1	5	–	9	–	14	–
Teruel	18	–	18	–	–	–	18	–	–	–	–	–	–	–
Zaragoza	169	4	91	1	49	3	140	4	29	–	–	–	29	–
Asturias	**221**	**1**	**76**	–	**70**	–	**146**	–	**57**	**1**	**18**	–	**75**	**1**
Baleares	**101**	**2**	**69**	**2**	**32**	–	**101**	**2**	–	–	–	–	–	–
Canarias	**511**	**54**	**237**	**29**	**172**	**19**	**409**	**48**	**58**	**6**	**44**	–	**102**	**6**
Las Palmas	280	34	153	21	105	9	258	30	16	4	6	–	22	4
Sta C. de Tenerife	231	20	84	8	67	10	151	18	42	2	38	–	80	2
Cantabria	**24**	–	**24**	–	–	–	**24**	–	–	–	–	–	–	–
Castilla-La Mancha	**286**	**10**	**102**	**7**	**96**	**3**	**198**	**10**	**56**	–	**32**	–	**88**	–
Albacete	61	2	26	2	16	–	42	2	10	–	9	–	19	–
Ciudad Real	31	–	9	–	12	–	21	–	10	–	–	–	10	–
Cuenca	31	–	12	–	10	–	22	–	9	–	–	–	9	–
Guadalajara	108	3	29	–	29	3	58	3	27	–	23	–	50	–
Toledo	55	5	26	5	29	–	55	5	–	–	–	–	–	–
Castilla y León	**418**	**22**	**272**	**21**	**101**	**1**	**373**	**22**	**36**	–	**9**	–	**45**	–
Avila	68	10	40	10	28	–	68	10	–	–	–	–	–	–
Burgos	27	2	17	2	10	–	27	2	–	–	–	–	–	–
León	79	1	64	1	15	–	79	1	–	–	–	–	–	–
Palencia	80	3	37	3	21	–	58	3	22	–	–	–	2	–
Salamanca	41	2	37	2	4	–	41	2	–	–	–	–	–	–
Segovia	–	–	–	–	–	–	–	–	–	–	–	–	–	–
Soria	38	1	10	–	10	1	20	1	9	–	9	–	18	–
Valladolid	47	–	47	–	–	–	47	–	–	–	–	–	–	–
Zamora	38	3	20	3	13	–	33	3	5	–	–	–	5	–
Cataluña	**91**	–	**46**	–	**45**	–	**91**	–	–	–	–	–	–	–
Barcelona	91	–	46	–	45	–	91	–	–	–	–	–	–	–
Gerona	–	–	–	–	–	–	–	–	–	–	–	–	–	–
Lérida	–	–	–	–	–	–	–	–	–	–	–	–	–	–
Tarragona	–	–	–	–	–	–	–	–	–	–	–	–	–	–
Com. Valenciana	**258**	**7**	**213**	**6**	**37**	**1**	**250**	**7**	**8**	–	–	–	**8**	–
Alicante	112	1	98	1	14	–	112	1	–	–	–	–	–	–
Castellón	22	3	22	3	–	–	22	3	–	–	–	–	–	–
Valencia	124	3	93	2	23	1	116	3	8	–	–	–	8	–
Extremadura	**291**	**14**	**153**	**8**	**86**	**3**	**239**	**11**	**33**	**3**	**19**	–	**52**	**3**
Badajoz	170	8	82	5	56	3	138	8	23	–	9	–	32	–
Cáceres	121	6	71	3	30	–	101	3	10	3	10	–	20	3
Galicia	**184**	**12**	**89**	**2**	**67**	**10**	**156**	**12**	**28**	–	–	–	**28**	–
La Coruña	89	–	55	–	34	–	89	–	–	–	–	–	–	–
Lugo	42	8	7	2	17	6	24	8	18	–	–	–	18	–
Orense	53	4	27	–	16	4	43	4	10	–	–	–	10	–
Pontevedra	–	–	–	–	–	–	–	–	–	–	–	–	–	–
La Rioja	**42**	**2**	**18**	–	**12**	**2**	**30**	**2**	**12**	–	–	–	**12**	–
Madrid	**388**	**18**	**207**	**12**	**100**	**5**	**307**	**17**	**50**	**1**	**31**	–	**81**	**1**
Murcia	**151**	**11**	**118**	**11**	**33**	–	**151**	**11**	–	–	–	–	–	–
Navarra	**53**	–	**23**	–	**30**	–	**53**	–	–	–	–	–	–	–
País Vasco	**521**	**19**	**287**	**16**	**215**	**3**	**502**	**19**	**19**	–	–	–	**19**	–
Alava	3	–	3	–	–	–	3	–	–	–	–	–	–	–
Guipúzcoa	205	13	129	13	76	–	205	13	–	–	–	–	–	–
Vizcaya	313	6	155	3	139	3	294	6	19	–	–	–	19	–
Ceuta y Melilla	**31**	**7**	**27**	**7**	**4**	–	**31**	**7**	–	–	–	–	–	–
Ceuta	31	7	27	7	4	–	31	7	–	–	–	–	–	–
Melilla	–	–	–	–	–	–	–	–	–	–	–	–	–	–

116. ALUMNADO EN CENTROS DE B.U.P. Y C.O.U., POR CICLO Y CURSO. CENTROS PRIVADOS. TOTAL.

COMUNIDADES AUTONOMAS Y PROVINCIAS	TOTAL		CICLO I						CICLO II					
			Primero		Segundo		Total		Primero		Segundo		Total	
	Total	Repite	Total	Repite	Total	Repite	Total	Repite	Total	Repite	Total	Repite	Total	Repite
TOTAL GENERAL	**4.148**	**156**	**1.930**	**60**	**1.608**	**86**	**3.538**	**146**	**486**	**10**	**124**	**–**	**610**	**10**
Andalucía	–	–		–	–	–	–	–	–	–	–	–	–	–
Almería	–	–	–	–	–	–	–	–	–	–	–	–	–	–
Cádiz	–	–	–	–	–	–	–	–	–	–	–	–	–	–
Córdoba	–	–	–	–	–	–	–	–	–	–	–	–	–	–
Granada	–	–	–	–	–	–	–	–	–	–	–	–	–	–
Huelva	–	–	–	–	–	–	–	–	–	–	–	–	–	–
Jaén	–	–	–	–	–	–	–	–	–	–	–	–	–	–
Málaga	–	–	–	–	–	–	–	–	–	–	–	–	–	–
Sevilla	–	–	–	–	–	–	–	–	–	–	–	–	–	–
Aragón	**25**	**–**	**25**	**–**	**–**	**–**	**25**	**–**	**–**	**–**	**–**	**–**	**–**	**–**
Huesca	–	–	–	–	–	–	–	–	–	–	–	–	–	–
Teruel	–	–	–	–	–	–	–	–	–	–	–	–	–	–
Zaragoza	25	–	25	–	–	–	25	–	–	–	–	–	–	–
Asturias	–	–	–	–	–	–	–	–	–	–	–	–	–	–
Baleares	–	–	–	–	–	–	–	–	–	–	–	–	–	–
Canarias	–	–	–	–	–	–	–	–	–	–	–	–	–	–
Las Palmas	–	–	–	–	–	–	–	–	–	–	–	–	–	–
S. C. de Tenerife	–	–	–	–	–	–	–	–	–	–	–	–	–	–
Cantabria	**19**	**–**	**–**	**–**	**19**	**–**	**19**	**–**	**–**	**–**	**–**	**–**	**–**	**–**
Castilla-La Mancha	–	–	–	–	–	–	–	–	–	–	–	–	–	–
Albacete	–	–	–	–	–	–	–	–	–	–	–	–	–	–
Ciudad Real	–	–	–	–	–	–	–	–	–	–	–	–	–	–
Cuenca	–	–	–	–	–	–	–	–	–	–	–	–	–	–
Guadalajara	–	–	–	–	–	–	–	–	–	–	–	–	–	–
Toledo	–	–	–	–	–	–	–	–	–	–	–	–	–	–
Castilla y León	–	–	–	–	–	–	–	–	–	–	–	–	–	–
Avila	–	–	–	–	–	–	–	–	–	–	–	–	–	–
Burgos	–	–	–	–	–	–	–	–	–	–	–	–	–	–
León	–	–	–	–	–	–	–	–	–	–	–	–	–	–
Palencia	–	–	–	–	–	–	–	–	–	–	–	–	–	–
Salamanca	–	–	–	–	–	–	–	–	–	–	–	–	–	–
Segovia	–	–	–	–	–	–	–	–	–	–	–	–	–	–
Soria	–	–	–	–	–	–	–	–	–	–	–	–	–	–
Valladolid	–	–	–	–	–	–	–	–	–	–	–	–	–	–
Zamora	–	–	–	–	–	–	–	–	–	–	–	–	–	–
Cataluña	**893**	**6**	**505**	**–**	**320**	**6**	**825**	**6**	**68**	**–**	**–**	**–**	**68**	**–**
Barcelona	893	6	505	–	320	6	825	6	68	–	–	–	68	–
Gerona	–	–	–	–	–	–	–	–	–	–	–	–	–	–
Lérida	–	–	–	–	–	–	–	–	–	–	–	–	–	–
Tarragona	–	–	–	–	–	–	–	–	–	–	–	–	–	–
C. Valenciana	**239**	**9**	**127**	**9**	**112**	**–**	**239**	**9**	**–**	**–**	**–**	**–**	**–**	**–**
Alicante	–	–	–	–	–	–	–	–	–	–	–	–	–	–
Castellón	–	–	–	–	–	–	–	–	–	–	–	–	–	–
Valencia	239	9	127	9	112	–	239	9	–	–	–	–	–	–
Extremadura	–	–	–	–	–	–	–	–	–	–	–	–	–	–
Badajoz	–	–	–	–	–	–	–	–	–	–	–	–	–	–
Cáceres	–	–	–	–	–	–	–	–	–	–	–	–	–	–
Galicia	**47**	**2**	**47**	**2**	**–**	**–**	**47**	**2**	**–**	**–**	**–**	**–**	**–**	**–**
La Coruña	47	2	47	2	–	–	47	2	–	–	–	–	–	–
Lugo	–	–	–	–	–	–	–	–	–	–	–	–	–	–
Orense	–	–	–	–	–	–	–	–	–	–	–	–	–	–
Pontevedra	–	–	–	–	–	–	–	–	–	–	–	–	–	–
La Rioja	–	–	–	–	–	–	–	–	–	–	–	–	–	–
Madrid	**803**	**57**	**192**	**21**	**230**	**26**	**422**	**47**	**257**	**10**	**124**	**–**	**381**	**10**
Murcia	–	–	–	–	–	–	–	–	–	–	–	–	–	–
Navarra	–	–	–	–	–	–	–	–	–	–	–	–	–	–
País Vasco	**2.122**	**82**	**1.034**	**28**	**927**	**54**	**1.961**	**82**	**161**	**–**	**–**	**–**	**161**	**–**
Alava	293	–	180	–	113	–	293	–	–	–	–	–	–	–
Guipúzcoa	1.199	40	551	21	487	19	1.038	40	161	–	–	–	161	–
Vizcaya	630	42	303	7	327	35	630	42	–	–	–	–	–	–
Ceuta y Melilla	–	–	–	–	–	–	–	–	–	–	–	–	–	–
Ceuta	–	–	–	–	–	–	–	–	–	–	–	–	–	–
Melilla	–	–	–	–	–	–	–	–	–	–	–	–	–	–

117. ALUMNADO EN CENTROS DE B.U.P.Y C.O.U., POR CICLO Y CURSO. CENTROS PRIVADOS. MUJERES.

COMUNIDADES AUTONOMAS Y PROVINCIAS	TOTAL		CICLO I						CICLO II					
			Primero		Segundo		Total		Primero		Segundo		Total	
	Total	Repite	Total	Repite	Total	Repite	Total	Repite	Total	Repite	Total	Repite	Total	Repite
TOTAL GRAL.	**2.189**	**53**	**944**	**17**	**830**	**31**	**1.774**	**48**	**331**	**5**	**84**	–	**415**	**5**
Andalucía	–	–	–	–	–	–	–	–	–	–	–	–	–	–
Almería	–	–	–	–	–	–	–	–	–	–	–	–	–	–
Cádiz	–	–	–	–	–	–	–	–	–	–	–	–	–	–
Córdoba	–	–	–	–	–	–	–	–	–	–	–	–	–	–
Granada	–	–	–	–	–	–	–	–	–	–	–	–	–	–
Huelva	–	–	–	–	–	–	–	–	–	–	–	–	–	–
Jaén	–	–	–	–	–	–	–	–	–	–	–	–	–	–
Málaga	–	–	–	–	–	–	–	–	–	–	–	–	–	–
Sevilla	–	–	–	–	–	–	–	–	–	–	–	–	–	–
Aragón	**25**	–	25	–	–	–	25	–	–	–	–	–	–	–
Huesca	–	–	–	–	–	–	–	–	–	–	–	–	–	–
Teruel	–	–	–	–	–	–	–	–	–	–	–	–	–	–
Zaragoza	25	–	25	–	–	–	25	–	–	–	–	–	–	–
Asturias	–	–	–	–	–	–	–	–	–	–	–	–	–	–
Baleares		–	–	–	–	–	–	–	–	–	–	–	–	–
Canarias	–	–	–	–	–	–	–	–	–	–	–	–	–	–
Las Palmas	–	–	–	–	–	–	–	–	–	–	–	–	–	–
Sta C. de Tenerife	–	–	–	–	–	–	–	–	–	–	–	–	–	–
Cantabria	**19**	–	–	–	**19**	–	**19**	–	–	–	–	–	–	–
Castilla-La Mancha	–	–	–	–	–	–	–	–	–	–	–	–	–	–
Albacete	–	–	–	–	–	–	–	–	–	–	–	–	–	–
Ciudad Real	–	–	–	–	–	–	–	–	–	–	–	–	–	–
Cuenca	–	–	–	–	–	–	–	–	–	–	–	–	–	–
Guadalajara	–	–	–	–	–	–	–	–	–	–	–	–	–	–
Toledo	–	–	–	–	–	–	–	–	–	–	–	–	–	–
Castilla y León	–	–	–	–	–	–	–	–	–	–	–	–	–	–
Avila	–	–	–	–	–	–	–	–	–	–	–	–	–	–
Burgos	–	–	–	–	–	–	–	–	–	–	–	–	–	–
León	–	–	–	–	–	–	–	–	–	–	–	–	–	–
Palencia	–	–	–	–	–	–	–	–	–	–	–	–	–	–
Salamanca	–	–	–	–	–	–	–	–	–	–	–	–	–	–
Segovia	–	–	–	–	–	–	–	–	–	–	–	–	–	–
Soria	–	–	–	–	–	–	–	–	–	–	–	–	–	–
Valladolid	–	–	–	–	–	–	–	–	–	–	–	–	–	–
Zamora	–	–	–	–	–	–	–	–	–	–	–	–	–	–
Cataluña	**343**	**2**	**200**	–	**106**	**2**	**306**	**2**	**37**	–	–	–	**37**	–
Barcelona	343	2	200	–	106	2	306	2	37	–	–	–	37	–
Gerona	–	–	–	–	–	–	–	–	–	–	–	–	–	–
Lérida	–	–	–	–	–	–	–	–	–	–	–	–	–	–
Tarragona	–	–	–	–	–	–	–	–	–	–	–	–	–	–
Com. Valenciana	**136**	**5**	**71**	**5**	**65**	–	**136**	**5**	–	–	–	–	–	–
Alicante	–	–	–	–	–	–	–	–	–	–	–	–	–	–
Castellón	–	–	–	–	–	–	–	–	–	–	–	–	–	–
Valencia	136	5	71	5	65	–	136	5	–	–	–	–	–	–
Extremadura	–	–	–	–	–	–	–	–	–	–	–	–	–	–
Badajoz	–	–	–	–	–	–	–	–	–	–	–	–	–	–
Cáceres	–	–	–	–	–	–	–	–	–	–	–	–	–	–
Galicia	–	–	–	–	–	–	–	–	–	–	–	–	–	–
La Coruña	–	–	–	–	–	–	–	–	–	–	–	–	–	–
Lugo	–	–	–	–	–	–	–	–	–	–	–	–	–	–
Orense	–	–	–	–	–	–	–	–	–	–	–	–	–	–
Pontevedra	–	–	–	–	–	–	–	–	–	–	–	–	–	–
La Rioja	–	–	–	–	–	–	–	–	–	–	–	–	–	–
Madrid	**556**	**24**	**122**	**8**	**163**	**11**	**285**	**19**	**187**	**5**	**84**	–	**271**	**5**
Murcia	–	–	–	–	–	–	–	–	–	–	–	–	–	–
Navarra	–	–	–	–	–	–	–	–	–	–	–	–	–	–
País Vasco	**1.110**	**22**	**526**	**4**	**477**	**18**	**1.003**	**22**	**107**	–	–	–	**107**	–
Alava	280	–	169	–	111	–	280	–	–	–	–	–	–	–
Guipúzcoa	557	6	215	2	235	4	450	6	107	–	–	–	107	–
Vizcaya	273	16	142	2	131	14	273	16	–	–	–	–	–	–
Ceuta y Melilla	–	–	–	–	–	–	–	–	–	–	–	–	–	–
Ceuta	–	–	–	–	–	–	–	–	–	–	–	–	–	–
Melilla	–	–	–	–	–	–	–	–	–	–	–	–	–	–

118. ALUMNADO EN CENTROS DE F.P., POR CICLO Y CURSO. TODOS LOS CENTROS. TOTAL.

COMUNIDADES AUTONOMAS Y PROVINCIAS	TOTAL		CICLO I						CICLO II					
			Primero		Segundo		Total		Primero		Segundo		Total	
	Total	Repite	Total	Repite	Total	Repite	Total	Repite	Total	Repite	Total	Repite	Total	Repite
TOTAL GRAL.	**20.066**	**1.442**	**11.782**	**762**	**6.602**	**644**	**18.384**	**1.406**	**1.431**	**35**	**251**	**1**	**1.682**	**36**
Andalucía	**2.007**	**–**	**1.427**	**–**	**480**	**–**	**1.907**	**–**	**100**	**–**	**–**	**–**	**100**	**–**
Almería	54	–	54	–	–	–	54	–	–	–	–	–	–	–
Cádiz	375	–	310	–	65	–	375	–	–	–	–	–	–	–
Córdoba	70	–	70	–	–	–	70	–	–	–	–	–	–	–
Granada	503	–	300	–	187	–	487	–	16	–	–	–	16	–
Huelva	69	–	29	–	40	–	69	–	–	–	–	–	–	–
Jaén	394	–	218	–	123	–	341	–	53	–	–	–	53	–
Málaga	124	–	55	–	38	–	93	–	31	–	–	–	31	–
Sevilla	418	–	391	–	27	–	418	–	–	–	–	–	–	–
Aragón	**365**	**7**	**220**	**6**	**121**	**1**	**341**	**7**	**24**	**–**	**–**	**–**	**24**	**–**
Huesca	52	1	22	–	30	1	52	1	–	–	–	–	–	–
Teruel	61	–	31	–	20	–	51	–	10	–	–	–	10	–
Zaragoza	252	6	167	6	71	–	238	6	14	–	–	–	14	–
Asturias	**82**	**18**	**39**	**8**	**20**	**10**	**59**	**18**	**16**	**–**	**7**	**–**	**23**	**–**
Baleares	**189**	**19**	**82**	**11**	**77**	**6**	**159**	**17**	**24**	**2**	**6**	**–**	**30**	**2**
Canarias	**258**	**36**	**186**	**24**	**72**	**12**	**258**	**36**	**–**	**–**	**–**	**–**	**–**	**–**
Las Palmas	107	5	70	5	37	–	107	5	–	–	–	–	–	–
Sta. C. de Tenerife	151	31	116	19	35	12	151	31	–	–	–	–	–	–
Cantabria	**89**	**–**	**57**	**–**	**32**	**–**	**89**	**–**	**–**	**–**	**–**	**–**	**–**	**–**
Castilla-La Mancha	**305**	**28**	**161**	**20**	**122**	**8**	**283**	**28**	**10**	**–**	**12**	**–**	**22**	**–**
Albacete	98	10	58	10	40	–	98	10	–	–	–	–	–	–
Ciudad Real	–	–	–	–	–	–	–	–	–	–	–	–	–	–
Cuenca	69	8	41	6	28	2	69	8	–	–	–	–	–	–
Guadalajara	138	10	62	4	54	6	116	10	10	–	12	–	22	–
Toledo	–	–	–	–	–	–	–	–	–	–	–	–	–	–
Castilla y León	**1.316**	**86**	**781**	**43**	**350**	**39**	**1.131**	**82**	**142**	**4**	**43**	**–**	**185**	**4**
Avila	–	–	–	–	–	–	–	–	–	–	–	–	–	–
Burgos	91	14	50	9	25	5	75	14	16	–	–	–	16	–
León	179	12	134	8	45	4	179	12	–	–	–	–	–	–
Palencia	134	10	92	8	25	2	117	10	17	–	–	–	17	–
Salamanca	184	5	106	4	33	1	139	5	27	–	18	–	45	–
Segovia	209	10	125	2	40	7	165	9	27	1	17	–	44	1
Soria	107	7	53	4	25	–	78	4	21	3	8	–	29	3
Valladolid	412	28	221	8	157	20	378	28	34	–	–	–	34	–
Zamora	–	–	–	–	–	–	–	–	–	–	–	–	–	–
Cataluña	**2.106**	**95**	**1.409**	**64**	**438**	**31**	**1.847**	**95**	**259**	**–**	**–**	**–**	**259**	**–**
Barcelona	1.727	86	1.235	63	305	23	1.540	86	187	–	–	–	187	–
Gerona	103	–	84	–	19	–	103	–	–	–	–	–	–	–
Lérida	203	6	64	–	67	6	131	6	72	–	–	–	72	–
Tarragona	73	3	26	1	47	2	73	3	–	–	–	–	–	–
Com. Valenciana	**1.762**	**144**	**978**	**98**	**560**	**42**	**1.538**	**140**	**154**	**4**	**70**	**–**	**224**	**4**
Alicante	412	51	247	33	107	16	354	49	46	2	12	–	58	2
Castellón	222	6	169	3	53	3	222	6	–	–	–	–	–	–
Valencia	1.128	87	562	62	400	23	962	85	108	2	58	–	166	2
Extremadura	**212**	**5**	**166**	**2**	**46**	**3**	**212**	**5**	**–**	**–**	**–**	**–**	**–**	**–**
Badajoz	97	1	78	1	19	–	97	1	–	–	–	–	–	–
Cáceres	115	4	88	1	27	3	115	4	–	–	–	–	–	–
Galicia	**560**	**53**	**320**	**35**	**172**	**18**	**492**	**53**	**68**	**–**	**–**	**–**	**68**	**–**
La Coruña	360	35	228	30	104	5	332	35	28	–	–	–	28	–
Lugo	–	–	–	–	–	–	–	–	–	–	–	–	–	–
Orense	128	14	60	4	43	10	103	14	25	–	–	–	25	–
Pontevedra	72	4	32	1	25	3	57	4	15	–	–	–	15	–
La Rioja	**–**	**–**	**–**	**–**	**–**	**–**	**–**	**–**	**–**	**–**	**–**	**–**	**–**	**–**
Madrid	**1.475**	**170**	**670**	**89**	**510**	**55**	**1.180**	**144**	**199**	**25**	**96**	**1**	**295**	**26**
Murcia	**182**	**7**	**79**	**6**	**70**	**1**	**149**	**7**	**16**	**–**	**17**	**–**	**33**	**–**
Navarra	**300**	**19**	**163**	**8**	**106**	**11**	**269**	**19**	**31**	**–**	**–**	**–**	**31**	**–**
País Vasco	**8.828**	**751**	**5.014**	**344**	**3.426**	**407**	**8.440**	**751**	**388**	**–**	**–**	**–**	**388**	**–**
Alava	2.254	50	1.189	2	918	48	2.107	50	147	–	–	–	147	–
Guipúzcoa	3.318	416	1.856	212	1.276	204	3.132	416	186	–	–		186	–
Vizcaya	3.256	285	1.969	130	1.232	155	3.201	285	55	–	–	–	55	–
Ceuta y Melilla	**30**	**4**	**30**	**4**	**–**	**–**	**30**	**4**	**–**	**–**	**–**	**–**	**–**	**–**
Ceuta	30	4	30	4	–	–	30	4	–	–	–	–	–	–
Melilla	–	–	–	–	–	–	–	–	–	–	–	–	–	–

119. ALUMNADO EN CENTROS DE F.P., POR CICLO Y CURSO. TODOS LOS CENTROS. MUJERES.

COMUNIDADES AUTONOMAS Y PROVINCIAS	TOTAL		CICLO I						CICLO II					
			Primero		Segundo		Total		Primero		Segundo		Total	
	Total	Repite	Total	Repite	Total	Repite	Total	Repite	Total	Repite	Total	Repite	Total	Repite
TOTAL GENERAL	**7.651**	**461**	**4.582**	**233**	**2.550**	**227**	**7.132**	**460**	**467**	**1**	**52**	–	**519**	**1**
Andalucía	**686**	–	**491**	–	**169**	–	**660**	–	**26**	–	–	–	**26**	–
Almería	12	–	12	–	–	–	12	–	–	–	–	–	–	–
Cádiz	137	–	116	–	21	–	137	–	–	–	–	–	–	–
Córdoba	24	–	24	–	–	–	24	–	–	–	–	–	–	–
Granada	179	–	107	–	67	–	174	–	5	–	–	–	5	–
Huelva	21	–	7	–	14	–	21	–	–	–	–	–	–	–
Jaén	119	–	62	–	44	–	106	–	13	–	–	–	13	–
Málaga	39	–	18	–	13	–	31	–	8	–	–	–	8	–
Sevilla	155	–	145	–	10	–	155	–	–	–	–	–	–	–
Aragón	**161**	**2**	**117**	**2**	**39**	–	**156**	**2**	**5**	–	–	–	**5**	–
Huesca	19	–	7	–	12	–	19	–	–	–	–	–		
Teruel	32	–	21	–	7	–	28	–	4	–	–	–	**4**	–
Zaragoza	110	2	89	2	20	–	109	2	1	–	–	–	**1**	–
Asturias	**6**	–	**3**	–	–	–	**3**	–	**3**	–	–	–	**3**	–
Baleares	**58**	**2**	**26**	**2**	**30**	–	**56**	**2**	**2**	–	–	–	**2**	–
Canarias	**129**	**14**	**88**	**11**	**41**	**3**	**129**	**14**	–	–	–	–	–	–
Las Palmas	59	3	36	3	23	–	59	3	–	–	–	–	–	–
Sta. C. de Tenerife	70	11	52	8	18	3	70	11	–	–	–	–	–	–
Cantabria	**34**	–	**22**	–	**12**	–	**34**	–	–	–	–	–	–	–
Castilla-La Mancha	**161**	**12**	**84**	**9**	**66**	**3**	**150**	**12**	**6**	–	**5**	–	**11**	–
Albacete	56	7	31	7	25	–	56	7	–	–	–	–	–	–
Ciudad Real	–	–	–	–	–	–	–	–	–	–	–	–	–	–
Cuenca	32	2	20	2	12	–	32	2	–	–	–	–	–	–
Guadalajara	73	3	33	–	29	3	62	3	6	–	5	–	11	–
Toledo	–	–	–	–	–	–	–	–	–	–	–	–	–	–
Castilla y León	**471**	**22**	**292**	**11**	**113**	**10**	**405**	**21**	**43**	**1**	**23**	–	**66**	**1**
Avila	–	–	–	–	–	–	–	–	–	–	–	–	–	–
Burgos	51	7	31	4	14	3	45	7	6	–	–	–	6	–
León	69	3	58	2	11	1	69	3	–	–	–	–	–	–
Palencia	38	1	25	1	9	–	34	1	4	–	–	–	4	–
Salamanca	56	–	52	–	2	–	54	–	–	–	2	–	2	–
Segovia	106	6	56	2	22	4	78	6	14	–	14	–	28	–
Soria	38	1	7	–	12	–	19	–	12	1	7	–	19	1
Valladolid	113	4	63	2	43	2	106	4	7	–	–	–	7	–
Zamora	–	–	–	–	–	–	–	–	–	–	–	–	–	–
Cataluña	**831**	**33**	**582**	**23**	**139**	**10**	**721**	**33**	**110**	–	–	–	**110**	–
Barcelona	685	27	525	23	91	4	616	27	69	–	–	–	69	–
Gerona	33	–	28	–	5	–	33	–	–	–	–	–	–	–
Lérida	99	6	28	–	30	6	58	6	41	–	–	–	41	–
Tarragona	14	–	1	–	13	–	14	–	–	–	–	–	–	–
Com. Valenciana	**648**	**38**	**390**	**24**	**200**	**14**	**590**	**38**	**43**	–	**15**	–	**58**	–
Alicante	157	14	105	8	35	6	140	14	13	–	4	–	17	–
Castellón	103	6	84	3	19	3	103	6	–	–	–	–	–	–
Valencia	388	18	201	13	146	5	347	18	30	–	11	–	41	–
Extremadura	**84**	–	**59**	–	**25**	–	**84**	–	–	–	–	–	–	–
Badajoz	40	–	30	–	10	–	40	–	–	–	–	–	–	–
Cáceres	44	–	29	–	15	–	44	–	–	–	–	–	–	–
Galicia	**213**	**8**	**117**	**1**	**64**	**7**	**181**	**8**	**32**	–	–	–	**32**	–
La Coruña	122	–	75	–	33	–	108	–	14	–	–	–	14	–
Lugo	–	–	–	–	–	–	–	–	–	–	–	–	–	–
Orense	53	5	27	1	16	4	43	5	10	–	–	–	10	–
Pontevedra	38	3	15	–	15	3	30	3	8	–	–	–	8	–
La Rioja	–	–	–	–	–	–	–	–	–	–	–	–	–	–
Madrid	**385**	**9**	**207**	**9**	**147**	–	**354**	**9**	**22**	–	**9**	–	**31**	–
Murcia	**59**	–	**39**	–	**18**	–	**57**	–	**2**	–	–	–	**2**	–
Navarra	**135**	**7**	**86**	**3**	**42**	**4**	**128**	**7**	**7**	–	–	–	**7**	–
País Vasco	**3.576**	**312**	**1.965**	**136**	**1.445**	**176**	**3.410**	**312**	**166**	–	–	–	**166**	–
Alava	1.026	35	537	–	425	35	962	35	64	–	–	–	64	–
Guipúzcoa	1.490	195	782	98	626	97	1.408	195	82	–	–	–	82	–
Vizcaya	1.060	82	646	38	394	44	1.040	82	20	–	–	–	20	–
Ceuta y Melilla	**14**	**2**	**14**	**2**	–	–	**14**	**2**	–	–	–	–	–	–
Ceuta	14	2	14	2	–	–	14	2	–	–	–	–	–	
Melilla	–	–	–	–	–	–	–	–	–	–	–	–	–	–

120. ALUMNADO EN CENTROS DE F.P., POR CICLO Y CURSO. CENTROS PUBLICOS. TOTAL.

COMUNIDADES AUTONOMAS Y PROVINCIAS	TOTAL		CICLO I						CICLO II					
			Primero		Segundo		Total		Primero		Segundo		Total	
	Total	Repite	Total	Repite	Total	Repite	Total	Repite	Total	Repite	Total	Repite	Total	Repite
TOTAL GRAL.	**11.431**	**736**	**7.337**	**425**	**3.199**	**288**	**10.536**	**713**	**719**	**22**	**176**	**1**	**895**	**23**
Andalucía	**1.745**	**-**	**1.288**	**-**	**387**	**-**	**1.675**	**-**	**70**	**-**	**-**	**-**	**70**	**-**
Almería	54	-	54	-	-	-	54	-	-	-	-	-	-	-
Cádiz	375	-	310	-	65	-	375	-	-	-	-	-	-	-
Córdoba	70	-	70	-	-	-	70	-	-	-	-	-	-	-
Granada	351	-	222	-	129	-	351	-	-	-	-	-	-	-
Huelva	69	-	29	-	40	-	69	-	-	-	-	-	-	-
Jaén	284	-	157	-	88	-	245	-	39	-	-	-	39	-
Málaga	124	-	55	-	38	-	93	-	31	-	-	-	31	-
Sevilla	418	-	391	-	27	-	418	-	-	-	-	-	-	-
Aragón	**365**	**7**	**220**	**6**	**121**	**1**	**341**	**7**	**24**	**-**	**-**	**-**	**24**	**-**
Huesca	52	1	22	-	30	1	52	1	-	-	-	-	-	-
Teruel	61	-	31	-	20	-	51	-	10	-	-	-	10	-
Zaragoza	252	6	167	6	71	-	238	6	14	-	-	-	14	-
Asturias	**82**	**18**	**39**	**8**	**20**	**10**	**59**	**18**	**16**	**-**	**7**	**-**	**23**	**-**
Baleares	**189**	**19**	**82**	**11**	**77**	**6**	**159**	**17**	**24**	**2**	**6**	**-**	**30**	**2**
Canarias	**258**	**36**	**186**	**24**	**72**	**12**	**258**	**36**	**-**	**-**	**-**	**-**	**-**	**-**
Las Palmas	107	5	70	5	37	-	107	5	-	-	-	-	-	-
S. C. de Tenerife	151	31	116	19	35	12	151	31	-	-	-	-	-	-
Cantabria	**89**	**-**	**57**	**-**	**32**	**-**	**89**	**-**	**-**	**-**	**-**	**-**	**-**	**-**
Castilla-La Mancha	**305**	**28**	**161**	**20**	**122**	**8**	**283**	**28**	**10**	**-**	**12**	**-**	**22**	**-**
Albacete	98	10	58	10	40	-	98	10	-	-	-	-	-	-
Ciudad Real	-	-	-	-	-	-	-	-	-	-	-	-	-	-
Cuenca	69	8	41	6	28	2	69	8	-	-	-	-	-	-
Guadalajara	138	10	62	4	54	6	116	10	10	-	12	-	22	-
Toledo	-	-	-	-	-	-	-	-	-	-	-	-	-	-
Castilla y León	**848**	**46**	**531**	**26**	**174**	**16**	**705**	**42**	**100**	**4**	**43**	**-**	**143**	**4**
Avila	-	-	-	-	-	-	-	-	-	-	-	-	-	-
Burgos	35	2	21	-	6	2	27	2	8	-	-	-	8	-
Leon	179	12	134	8	45	4	179	12	-	-	-	-	-	-
Palencia	134	10	92	8	25	2	117	10	17	-	-	-	17	-
Salamanca	184	5	106	4	33	1	139	5	27	-	18	-	45	-
Segovia	209	10	125	2	40	7	165	9	27	1	17	-	44	1
Soria	107	7	53	4	25	-	78	4	21	3	8	-	29	3
Valladolid	-	-	-	-	-	-	-	-	-	-	-	-	-	-
Zamora	-	-	-	-	-	-	-	-	-	-	-	-	-	-
Cataluña	**1.340**	**66**	**1.037**	**56**	**165**	**10**	**1.202**	**66**	**138**	**-**	**-**	**-**	**138**	**-**
Barcelona	961	57	863	55	32	2	895	57	66	-	-	-	66	-
Gerona	103	-	84	-	19	-	103	-	-	-	-	-	-	-
Lérida	203		64	-	67	6	131	6	72	-	-	-	72	-
Tarragona	73	3	26	1	47	2	73	3	-	-	-	-	-	-
C. Valenciana	**932**	**81**	**596**	**57**	**230**	**22**	**826**	**79**	**78**	**2**	**28**	**-**	**106**	**2**
Alicante	412	51	247	33	107	16	354	49		2	12	-	58	2
Castellón	177	6	150	3	27	3	177	6	-	-	-	-	-	-
Valencia	343	24	199	21	96	3	295	24	32	-	16	-	48	-
Extremadura	**212**	**5**	**166**	**2**	**46**	**3**	**212**	**5**	**-**	**-**	**-**	**-**	**-**	**-**
Badajoz	97	1	78	1	19	-	97	1	-	-	-	-	-	-
Cáceres	115	4	88	1	27	3	115	4	-	-	-	-	-	-
Galicia	**488**	**53**	**248**	**35**	**172**	**18**	**420**	**53**	**68**	**-**	**-**	**-**	**68**	**-**
La Coruña	289	35	157	30	104	5	261	35	28	-	-	-	28	-
Lugo	-	-	-	-	-	-	-	-	-	-	-	-	-	-
Orense	128	14	60	4	43	10	103	14	25	-	-	-	25	-
Pontevedra	71	4	31	1	25	3	56	4	15	-	-	-	15	-
La Rioja	**-**	**-**	**-**	**-**	**-**	**-**	**-**	**-**	**-**	**-**	**-**	**-**	**-**	**-**
Madrid	**810**	**102**	**353**	**48**	**276**	**39**	**629**	**87**	**118**	**14**	**63**	**1**	**181**	**15**
Murcia	**182**	**7**	**79**	**6**	**70**	**1**	**149**	**7**	**16**	**-**	**17**	**-**	**33**	**-**
Navarra	**-**	**-**	**-**	**-**	**-**	**-**	**-**	**-**	**-**	**-**	**-**	**-**	**-**	**-**
País Vasco	**3.556**	**264**	**2.264**	**122**	**1.235**	**142**	**3.499**	**264**	**57**	**-**	**-**	**-**	**57**	**-**
Alava	140	-	140	-	-	-	140	-	-	-	-	-	-	-
Guipúzcoa	1.528	105	888	43	583	62	1471	105	57	-	-	-	57	-
Vizcaya	1.888	159	1.236	79	652	80	1.888	159	-	-	-	-	-	-
Ceuta y Melilla	**30**	**4**	**30**	**4**	**-**	**-**	**30**	**4**	**-**	**-**	**-**	**-**	**-**	**-**
Ceuta	30	4	30	4	-	-	30	4	-	-	-	-	-	-
Melilla	-	-	-	-	-	-	-	-	-	-	-	-	-	-

121. ALUMNADO EN CENTROS DE F.P., POR CICLO Y CURSO. CENTROS PUBLICOS. MUJERES.

COMUNIDADES AUTONOMAS Y PROVINCIAS	TOTAL		CICLO I						CICLO II					
			Primero		Segundo		Total		Primero		Segundo		Total	
	Total	Repite	Total	Repite	Total	Repite	Total	Repite	Total	Repite	Total	Repite	Total	Repite
TOTAL GENERAL	**4.370**	**198**	**2.873**	**117**	**1.219**	**80**	**4.092**	**197**	**232**	**1**	**46**	**-**	**278**	**1**
Andalucía	**600**	**-**	**445**	**-**	**136**	**-**	**581**	**-**	**19**	**-**	**-**	**-**	**19**	**-**
Almería	12	-	12	-	-	-	12	-	-	-	-	-	-	-
Cádiz	137	-	116	-	21	-	137	-	-	-	-	-	-	-
Córdoba	24	-	24	-	-	-	24	-	-	-	-	-	-	-
Granada	124	-	78	-	46	-	124	-	-	-	-	-	-	-
Huelva	21	-	7	-	14	-	21	-	-	-	-	-	-	-
Jaén	88	-	45	-	32	-	77	-	11	-	-	-	11	-
Málaga	39	-	18	-	13	-	31	-	8	-	-	-	8	-
Sevilla	155	-	145	-	10	-	155	-	-	-	-	-	-	-
Aragón	**161**	**2**	**117**	**2**	**39**	**-**	**156**	**2**	**5**	**-**	**-**	**-**	**-**	**-**
Huesca	19	-	7	-	12	-	19	-	-	-	-	-	-	-
Teruel	32	-	21	-	7	-	28	-	4	-	-	-	4	-
Zaragoza	110	2	89	2	20	-	109	2	1	-	-	-	1	-
Asturias	**6**	**-**	**3**	**-**	**-**	**-**	**3**	**-**	**3**	**-**	**-**	**-**	**3**	**-**
Baleares	**58**	**2**	**26**	**2**	**30**	**-**	**56**	**2**	**2**	**-**	**-**	**-**	**2**	**-**
Canarias	**129**	**14**	**88**	**11**	**41**	**3**	**129**	**14**	**-**	**-**	**-**	**-**	**-**	**-**
Las Palmas	59	3	36	3	23	-	59	3	-	-	-	-	-	-
Sta. C. de Tenerife	70	11	52	8	18	3	70	11	-	-	-	-	-	-
Cantabria	**34**	**-**	**22**	**-**	**12**	**-**	**34**	**-**	**-**	**-**	**-**	**-**	**-**	**-**
Castilla-La Mancha	**161**	**12**	**84**	**9**	**66**	**3**	**150**	**12**	**6**	**-**	**5**	**-**	**11**	**-**
Albacete	56	7	31	7	25	-	56	7	-	-	-	-	-	-
Ciudad Real	-	-	-	-	-	-	-	-	-	-	-	-	-	-
Cuenca	32	2	20	2	12	-	32	2	-	-	-	-	-	-
Guadalajara	73	3	33	-	29	3	62	3	6	-	5	-	11	-
Toledo	-	-	-	-	-	-	-	-	-	-	-	-	-	-
Castilla y León	**325**	**12**	**210**	**5**	**57**	**6**	**267**	**11**	**35**	**1**	**23**	**-**	**58**	**1**
Avila	-	-	-	-	-	-	-	-	-	-	-	-	-	-
Burgos	18	1	12	-	1	1	13	1	5	-	-	-	5	-
León	69	3	58	2	11	1	69	3	-	-	-	-	-	-
Palencia	38	1	25	1	9	-	34	1	4	-	-	-	4	-
Salamanca	56	-	52	-	2	-	64	-	-	-	2	-	2	-
Segovia	106	6	56	2	22	4	78	6	14	-	14	-	28	-
Soria	38	1	7	-	12	-	19	-	12	1	7	-	19	1
Valladolid	-	-	-	-	-	-	-	-	-	-	-	-	-	-
Zamora	-	-	-	-	-	-	-	-	-	-	-	-	-	-
Cataluña	**598**	**30**	**458**	**22**	**64**	**8**	**522**	**30**	**76**	**-**	**-**	**-**	**76**	**-**
Barcelona	452	24	401	22	16	2	417	24	35	-	-	-	35	-
Gerona	33	-	28	-	5	-	33	-	-	-	-	-	-	-
Lérida	99	6	28	-	30	6	58	6	41	-	-	-	41	-
Tarragona	14	-	1	-	13	-	14	-	-	-	-	-	-	-
Com. Valenciana	**371**	**24**	**261**	**15**	**83**	**9**	**344**	**24**	**18**	**-**	**9**	**-**	**27**	**-**
Alicante	157	14	105	8	35	6	140	14	13	-	4	-	17	-
Castellón	81	6	75	3	6	3	81	6	-	-	-	-	-	-
Valencia	133	4	81	4	42	-	123	4	5	-	5	-	10	-
Extremadura	**84**	**-**	**59**	**-**	**25**	**-**	**84**	**-**	**-**	**-**	**-**	**-**	**-**	**-**
Badajoz	40	-	30	-	10	-	40	-	-	-	-	-	-	-
Cáceres	44	-	29	-	15	-	44	-	-	-	-	-	-	-
Galicia	**179**	**8**	**83**	**1**	**64**	**7**	**147**	**8**	**32**	**-**	**-**	**-**	**32**	**-**
La Coruña	88	-	41	-	33	-	74	-	14	-	-	-	14	-
Lugo	-	-	-	-	-	-	-	-	-	-	-	-	-	-
Orense	53	5	27	1	16	4	43	5	10	-	-	-	10	-
Pontevedra	38	3	15	-	15	3	30	3	8	-	-	-	8	-
La Rioja	**-**	**-**	**-**	**-**	**-**	**-**	**-**	**-**	**-**	**-**	**-**	**-**	**-**	**-**
Madrid	**138**	**3**	**85**	**3**	**31**	**-**	**116**	**3**	**13**	**-**	**9**	**-**	**22**	**-**
Murcia	**59**	**-**	**39**	**-**	**18**	**-**	**57**	**-**	**2**	**-**	**-**	**-**	**2**	**-**
Navarra	**-**	**-**	**-**	**-**	**-**	**-**	**-**	**-**	**-**	**-**	**-**	**-**	**-**	**-**
País Vasco	**1.453**	**89**	**879**	**45**	**553**	**44**	**1.432**	**89**	**21**	**-**	**-**	**-**	**21**	**-**
Alava	71	-	71	-	-	-	71	-	-	-	-	-	-	-
Guipúzcoa	759	43	404	18	334	25	738	43	21	-	-	-	21	-
Vizcaya	623	46	404	27	219	19	623	46	-	-	-	-	-	-
Ceuta y Melilla	**14**	**2**	**14**	**2**	**-**	**-**	**14**	**2**	**-**	**-**	**-**	**-**	**-**	**-**
Ceuta	14	2	14	2	-	-	14	2	-	-	-	-	-	-
Melilla	-	-	-	-	-	-	-	-	-	-	-	-	-	-

122. ALUMNADO EN CENTROS DE F.P., POR CICLO Y CURSO. CENTROS PRIVADOS. TOTAL.

COMUNIDADES AUTONOMAS Y PROVINCIAS	TOTAL		CICLO I						CICLO II					
			Primero		Segundo		Total		Primero		Segundo		Total	
	Total	Repite	Total	Repite	Total	Repite	Total	Repite	Total	Repite	Total	Repite	Total	Repite
TOTAL GENERAL	**8.635**	**706**	**4.445**	**337**	**3.403**	**356**	**7.848**	**693**	**712**	**13**	**75**	**-**	**787**	**13**
Andalucía	**262**	**-**	**139**	**-**	**93**	**-**	**232**	**-**	**30**	**-**	**-**	**-**	**30**	**-**
Almería	-	-	-	-	-	-	-	-	-	-	-	-	-	-
Cádiz	-	-	-	-	-	-	-	-	-	-	-	-	-	-
Córdoba	-	-	-	-	-	-	-	-	-	-	-	-	-	-
Granada	152	-	78	-	58	-	136	-	16	-	-	-	16	-
Huelva	-	-	-	-	-	-	-	-	-	-	-	-	-	-
Jaén	110	-	61	-	35	-	96	-	14	-	-	-	14	-
Málaga	-	-	-	-	-	-	-	-	-	-	-	-	-	-
Sevilla	-	-	-	-	-	-	-	-	-	-	-	-	-	-
Aragón	**-**	**-**	**-**	**-**	**-**	**-**	**-**	**-**	**-**	**-**	**-**	**-**	**-**	**-**
Huesca	-	-	-	-	-	-	-	-	-	-	-	-	-	-
Teruel	-	-	-	-	-	-	-	-	-	-	-	-	-	-
Zaragoza	-	-	-	-	-	-	-	-	-	-	-	-	-	-
Asturias	**-**	**-**	**-**	**-**	**-**	**-**	**-**	**-**	**-**	**-**	**-**	**-**	**-**	**-**
Baleares	**-**	**-**	**-**	**-**	**-**	**-**	**-**	**-**	**-**	**-**	**-**	**-**	**-**	**-**
Canarias	**-**	**-**	**-**	**-**	**-**	**-**	**-**	**-**	**-**	**-**	**-**	**-**	**-**	**-**
Las Palmas	-	-	-	-	-	-	-	-	-	-	-	-	-	-
Sta. C. de Tenerife	-	-	-	-	-	-	-	-	-	-	-	-	-	-
Cantabria	**-**	**-**	**-**	**-**	**-**	**-**	**-**	**-**	**-**	**-**	**-**	**-**	**-**	**-**
Castilla-La Mancha	**-**	**-**	**-**	**-**	**-**	**-**	**-**	**-**	**-**	**-**	**-**	**-**	**-**	**-**
Albacete	-	-	-	-	-	-	-	-	-	-	-	-	-	-
Ciudad Real	-	-	-	-	-	-	-	-	-	-	-	-	-	-
Cuenca	-	-	-	-	-	-	-	-	-	-	-	-	-	-
Guadalajara	-	-	-	-	-	-	-	-	-	-	-	-	-	-
Toledo	-	-	-	-	-	-	-	-	-	-	-	-	-	-
Castilla y León	**468**	**40**	**250**	**17**	**176**	**23**	**426**	**40**	**42**	**-**	**-**	**-**	**42**	**-**
Avila	-	-	-	-	-	-	-	-	-	-	-	-	-	-
Burgos	56	12	29	9	19	3	48	12	8	-	-	-	8	-
León	-	-	-	-	-	-	-	-	-	-	-	-	-	-
Palencia	-	-	-	-	-	-	-	-	-	-	-	-	-	-
Salamanca	-	-	-	-	-	-	-	-	-	-	-	-	-	-
Segovia	-	-	-	-	-	-	-	-	-	-	-	-	-	-
Soria	-	-	-	-	-	-	-	-	-	-	-	-	-	-
Valladolid	412	28	221	8	157	20	378	28	34	-	-	-	34	-
Zamora	-	-	-	-	-	-	-	-	-	-	-	-	-	-
Cataluña	**766**	**29**	**372**	**8**	**273**	**21**	**645**	**29**	**121**	**-**	**-**	**-**	**121**	**-**
Barcelona	766	29	372	8	273	21	645	29	121	-	-	-	121	-
Gerona	-	-	-	-	-	-	-	-	-	-	-	-	-	-
Lérida	-	-	-	-	-	-	-	-	-	-	-	-	-	-
Tarragona	-	-	-	-	-	-	-	-	-	-	-	-	-	-
Com. Valenciana	**830**	**63**	**382**	**41**	**330**	**20**	**712**	**61**	**76**	**2**	**42**	**-**	**118**	**2**
Alicante	-	-	-	-	-	-	-	-	-	-	-	-	-	-
Castellón	45	-	19	-	26	-	45	-	-	-	-	-	-	-
Valencia	785	63	363	41	304	20	667	61	76	2	42	-	118	2
Extremadura	**-**	**-**	**-**	**-**	**-**	**-**	**-**	**-**	**-**	**-**	**-**	**-**	**-**	**-**
Badajoz	-	-	-	-	-	-	-	-	-	-	-	-	-	-
Cáceres	-	-	-	-	-	-	-	-	-	-	-	-	-	-
Galicia	**72**	**-**	**72**	**-**	**-**	**-**	**72**	**-**	**-**	**-**	**-**	**-**	**-**	**-**
La Coruña	71	-	71	-	-	-	71	-	-	-	-	-	-	-
Lugo	-	-	-	-	-	-	-	-	-	-	-	-	-	-
Orense	-	-	-	-	-	-	-	-	-	-	-	-	-	-
Pontevedra	1	-	1	-	-	-	1	-	-	-	-	-	-	-
La Rioja	**-**	**-**	**-**	**-**	**-**	**-**	**-**	**-**	**-**	**-**	**-**	**-**	**-**	**-**
Madrid	**665**	**68**	**317**	**41**	**234**	**16**	**551**	**57**	**81**	**11**	**33**	**-**	**114**	**11**
Murcia	**-**	**-**	**-**	**-**	**-**	**-**	**-**	**-**	**-**	**-**	**-**	**-**	**-**	**-**
Navarra	**300**	**19**	**163**	**8**	**106**	**11**	**269**	**19**	**31**	**-**	**-**	**-**	**31**	**-**
País Vasco	**5.272**	**487**	**2.750**	**222**	**2.191**	**265**	**4.941**	**487**	**331**	**-**	**-**	**-**	**331**	**-**
Alava	2.114	50	1.049	2	918	48	1.967	50	147	-	-	-	147	-
Guipuzcoa	1.790	311	968	169	693	142	1.661	311	129	-	-	-	129	-
Vizcaya	1.368	126	733	51	580	75	1.313	126	55	-	-	-	55	-
Ceuta y Melilla	**-**	**-**	**-**	**-**	**-**	**-**	**-**	**-**	**-**	**-**	**-**	**-**	**-**	**-**
Ceuta	-	-	-	-	-	-	-	-	-	-	-	-	-	-
Melilla	-	-	-	-	-	-	-	-	-	-	-	-	-	-

123. ALUMNADO EN CENTROS DE F.P., POR CICLO Y CURSO. CENTROS PRIVADOS. MUJERES.

COMUNIDADES AUTONOMAS Y PROVINCIAS	TOTAL		CICLO I						CICLO II					
			Primero		Segundo		Total		Primero		Segundo		Total	
	Total	Repite	Total	Repite	Total	Repite	Total	Repite	Total	Repite	Total	Repite	Total	Repite
TOTAL GENERAL	**3.281**	**263**	**1.709**	**115**	**1.331**	**147**	**3.040**	**263**	**235**	–	**6**	–	**241**	–
Andalucía	**86**	–	–	**46**	–	**33**	–	**79**	–	**7**	–	–	**7**	–
Almería	–	–	–	–	–	–	–	–	–	–	–	–	–	–
Cádiz	–	–	–	–	–	–	–	–	–	–	–	–	–	–
Córdoba	–	–	–	–	–	–	–	–	–	–	–	–	–	–
Granada	55	–	29	–	21	–	50	–	5	–	–	–	5	–
Huelva	–	–	–	–	–	–	–	–	–	–	–	–	–	–
Jaén	31	–	17	–	12	–	29	–	2	–	–	–	2	–
Málaga	–	–	–	–	–	–	–	–	–	–	–	–	–	–
Sevilla	–	–	–	–	–	–	–	–	–	–	–	–	–	–
Aragón	–	–	–	–	–	–	–	–	–	–	–	–	–	–
Huesca	–	–	–	–	–	–	–	–	–	–	–	–	–	–
Teruel	–	–	–	–	–	–	–	–	–	–	–	–	–	–
Zaragoza	–	–	–	–	–	–	–	–	–	–	–	–	–	–
Asturias	–	–	–	–	–	–	–	–	–	–	–	–	–	–
Baleares	–	–	–	–	–	–	–	–	–	–	–	–	–	–
Canarias	–	–	–	–	–	–	–	–	–	–	–	–	–	–
Las Palmas	–	–	–	–	–	–	–	–	–	–	–	–	–	–
Sta. C. de Tenerife	–	–	–	–	–	–	–	–	–	–	–	–	–	–
Cantabria	–	–	–	–	–	–	–	–	–	–	–	–	–	–
Castilla-La Mancha	–	–	–	–	–	–	–	–	–	–	–	–	–	–
Albacete	–	–	–	–	–	–	–	–	–	–	–	–	–	–
Ciudad Real	–	–	–	–	–	–	–	–	–	–	–	–	–	–
Cuenca	–	–	–	–	–	–	–	–	–	–	–	–	–	–
Guadalajara	–	–	–	–	–	–	–	–	–	–	–	–	–	–
Toledo	–	–	–	–	–	–	–	–	–	–	–	–	–	–
Castilla y León	**146**	**10**	**82**	**6**	**56**	**4**	**138**	**10**	**8**	–	–	–	**8**	–
Avila	–	–	–	–	–	–	–	–	–	–	–	–	–	–
Burgos	33	6	19	4	13	2	32	6	1	–	–	–	1	–
León	–	–	–	–	–	–	–	–	–	–	–	–	–	–
Palencia	–	–	–	–	–	–	–	–	–	–	–	–	–	–
Salamanca	–	–	–	–	–	–	–	–	–	–	–	–	–	–
Segovia	–	–	–	–	–	–	–	–	–	–	–	–	–	–
Soria	–	–	–	–	–	–	–	–	–	–	–	–	–	–
Valladolid	113	4	63	2	43	2	106	4	7	–	–	–	7	–
Zamora	–	–	–	–	–	–	–	–	–	–	–	–	–	–
Cataluña	**233**	**3**	**124**	**1**	**75**	**2**	**199**	**3**	**34**	–	–	–	**34**	–
Barcelona	233	3	124	1	75	2	199	3	34	–	–	–	34	–
Gerona	–	–	–	–	–	–	–	–	–	–	–	–	–	–
Lérida	–	–	–	–	–	–	–	–	–	–	–	–	–	–
Tarragona	–	–	–	–	–	–	–	–	–	–	–	–	–	–
Com. Valenciana	**277**	**14**	**129**	**9**	**117**	**5**	**246**	**14**	**25**	–	**6**	–	**31**	–
Alicante	–	–	–	–	–	–	–	–	–	–	–	–	–	–
Castellón	22	–	9	–	13	–	22	–	–	–	–	–	–	–
Valencia	255	14	120	9	104	5	224	14	25	–	6	–	31	–
Extremadura	–	–	–	–	–	–	–	–	–	–	–	–	–	–
Badajoz	–	–	–	–	–	–	–	–	–	–	–	–	–	–
Cáceres	–	–	–	–	–	–	–	–	–	–	–	–	–	–
Galicia	**34**	–	**34**	–	–	–	**34**	–	–	–	–	–	–	–
La Coruña	34	–	34	–	–	–	34	–	–	–	–	–	–	–
Lugo	–	–	–	–	–	–	–	–	–	–	–	–	–	–
Orense	–	–	–	–	–	–	–	–	–	–	–	–	–	–
Pontevedra	–	–	–	–	–	–	–	–	–	–	–	–	–	–
La Rioja	–	–	–	–	–	–	–	–	–	–	–	–	–	–
Madrid	**247**	**6**	**122**	**6**	**116**	–	**238**	**6**	**9**	–	–	–	**9**	–
Murcia	–	–	–	–	–	–	–	–	–	–	–	–	–	–
Navarra	**135**	**7**	**86**	**3**	**42**	**4**	**128**	**7**	**7**	–	–	–	**7**	–
País Vasco	**2.123**	**223**	**1.086**	**91**	**892**	**132**	**1.978**	**223**	**145**	–	–	–	**145**	–
Alava	955	35	466	–	425	35	891	35	64	–	–	–	64	–
Guipúzcoa	731	152	378	80	292	72	670	152	61	–	–	–	61	–
Vizcaya	437	36	242	11	175	25	417	36	20	–	–	–	20	–
Ceuta y Melilla	–	–	–	–	–	–	–	–	–	–	–	–	–	–
Ceuta	–	–	–	–	–	–	–	–	–	–	–	–	–	–
Melilla	–	–	–	–	–	–	–	–	–	–	–	–	–	–

124. ALUMNADO, POR EDAD, CURSO Y SEXO. PLAN EXPERIMENTAL.

EDAD	TOTAL	PRIMER CICLO		SEGUNDO CICLO	
		Primero	Segundo	Primero	Segundo
TOTAL GENERAL	**33.452**	**18.865**	**10.993**	**2.933**	**661**
De 14 años	11.173	11.173	–	–	–
De 15 años	11.975	5.394	6.581	–	–
De 16 años	6.865	1.725	3.074	2.066	–
De 17 años	2.522	367	1.059	584	512
De 18 años	577	83	198	186	110
De 19 años	150	42	34	42	32
De 20 y más años	190	81	47	55	7
Del total, repite	2.242	1.276	892	73	1
Porcentaje repetidor	**6,70**	**6,76**	**8,11**	**2,49**	**0,15**
MUJERES	**14.505**	**8.097**	**4.800**	**1.310**	**298**
De 14 años	5.173	5.173	–	–	–
De 15 años	5.125	2.121	3.004	–	–
De 16 años	2.852	605	1.276	971	–
De 17 años	985	138	396	224	227
De 18 años	238	40	72	75	51
De 19 años	62	12	15	16	19
De 20 y más años	70	8	37	24	1
Del total, repite	813	485	331	17	–
Porcentaje repetidoras	**5,60**	**5,74**	**6,90**	**1,30**	**–**

125. CENTROS, CLASIFICADOS POR TITULARIDAD.

COMUNIDADES AUTONOMAS Y PROVINCIAS	TOTAL			ARTES APLICADAS Y OFICIOS ARTISTICOS		CERAMICA		CONSERVATORIOS Y CENTROS NO OFICIALES		ARTE DRAMATICO Y DANZA		IDIOMAS		CAPACITACION AGRARIA		ENSEÑANZA MILITAR (SUBOFICIALES)	
	Total	Pública	Privada	Pública	Privada	Pública	Privada	Pública	Privada	Pública	Privada	Pública	Privada	Pública	Privada	Pública	Privada
TOTAL GENERAL	**370**	**260**	**110**	**71**	**18**	**2**	**1**	**118**	**68**	**21**	**22**	**24**	–	**23**	**1**	**1**	–
Andalucía	**32**	**31**	**1**	**14**	–	–	–	**8**	**1**	**4**	–	**1**	–	**4**	–	–	–
Almería	3	3	–	1	–	–	–	1	–	1	–	–	–	–	–	–	–
Cádiz	5	5	–	3	–	–	–	2	–	–	–	–	–	–	–	–	–
Córdoba	4	4	–	1	–	–	–	1	–	1	–	–	–	1	–	–	–
Granada	5	5	–	4	–	–	–	1	–	–	–	–	–	–	–	–	–
Huelva	2	1	1	–	–	–	–	–	1	–	–	–	–	1	–	–	–
Jaén	5	5	–	3	–	–	–	1	–	–	–	–	–	1	–	–	–
Málaga	4	4	–	1	–	–	–	1	–	1	–	1	–	–	–	–	–
Sevilla	4	4	–	1	–	–	–	1	–	1	–	–	–	1	–	–	–
Aragón	**15**	**9**	**6**	**2**	–	–	–	**4**	**4**	–	**1**	**2**	–	**1**	**1**	–	–
Huesca	3	2	1	–	–	–	–	1	1	–	–	–	–	1	–	–	–
Teruel	3	3	–	1	–	–	–	1	–	–	–	1	–	–	–	–	–
Zaragoza	9	4	5	1	–	–	–	2	3	–	1	1	–	–	1	–	–
Asturias	**12**	**6**	**6**	**1**	**1**	–	–	**4**	**3**	–	**2**	**1**	–	–	–	–	–
Baleares	**5**	**5**	–	**3**	–	–	–	**1**	–	–	–	**1**	–	–	–	–	–
Canarias	**8**	**7**	**1**	**4**	**1**	–	–	**2**	–	–	–	–	–	**1**	–	–	–
Las Palmas	3	3	–	2	–	–	–	1	–	–	–	–	–	–	–	–	–
Sta. C. de Tenerife	5	4	1	2	1	–	–	1	–	–	–	–	–	1	–	–	–
Cantabria	**7**	**2**	**5**	–	**2**	–	–	**2**	**1**	–	**2**	–	–	–	–	–	–
Castilla-La Mancha	**23**	**19**	**4**	**4**	–	–	–	**7**	**3**	**2**	**1**	**3**	–	**3**	–	–	–
Albacete	6	4	2	–	–	–	–	1	1	1	1	1	–	1	–	–	–
Ciudad Real	8	7	1	2	–	–	–	3	1	1	–	1	–	–	–	–	–
Cuenca	2	2	–	–	–	–	–	1	–	–	–	1	–	–	–	–	–
Guadalajara	2	2	–	–	–	–	–	1	–	–	–	–	–	1	–	–	–
Toledo	5	4	1	2	–	–	–	1	1	–	–	–	–	1	–	–	–
Castilla y León	**31**	**30**	**1**	**9**	–	–	–	**11**	**1**	–	–	**6**	–	**4**	–	–	–
Avila	3	3	–	1	–	–	–	1	–	–	–	1	–	–	–	–	–
Burgos	5	5	–	1	–	–	–	3	–	–	–	1	–	–	–	–	–
León	3	3	–	1	–	–	–	1	–	–	–	1	–	–	–	–	–
Palencia	3	3	–	1	–	–	–	1	–	–	–	1	–	–	–	–	–
Salamanca	3	3	–	1	–	–	–	1	–	–	–	1	–	–	–	–	–
Segovia	3	3	–	1	–	–	–	1	–	–	–	–	–	1	–	–	–
Soria	4	4	–	1	–	–	–	1	–	–	–	1	–	1	–	–	–
Valladolid	3	3	–	1	–	–	–	1	–	–	–	–	–	1	–	–	–
Zamora	4	3	1	1	–	–	–	1	1	–	–	–	–	1	–	–	–
Cataluña	**55**	**36**	**19**	**13**	**6**	–	**1**	**20**	**9**	**1**	**3**	**1**	–	–	–	**1**	–
Barcelona	39	23	16	9	6	–	1	12	8	1	1	1	–	–	–	–	–
Gerona	2	2	–	1	–	–	–	1	–	–	–	–	–	–	–	–	–
Lérida	6	6	–	2	–	–	–	3	–	–	–	–	–	–	–	1	–
Tarragona	8	5	3	1	–	–	–	4	1	–	2	–	–	–	–	–	–
Comun. Valenciana	**60**	**45**	**15**	**5**	**2**	**1**	–	**22**	**4**	**11**	**9**	**3**	–	**3**	–	–	–
Alicante	28	27	1	3	–	–	–	15	–	8	1	1	–	–	–	–	–
Castellón	5	4	1	1	–	–	–	1	1	–	–	1	–	1	–	–	–
Valencia	27	14	13	1	2	1	–	6	3	3	8	1	–	2	–	–	–
Extremadura	**7**	**7**	–	**1**	–	–	–	**5**	–	–	–	**1**	–	–	–	–	–
Badajoz	5	5	–	1	–	–	–	4	–	–	–	–	–	–	–	–	–
Cáceres	2	2	–	–	–	–	–	1	–	–	–	1	–	–	–	–	–
Galicia	**19**	**13**	**6**	**3**	–	–	–	**5**	**6**	–	–	**1**	–	**4**	–	–	–
La Coruña	11	6	5	2	–	–	–	2	5	–	–	1	–	1	–	–	–
Lugo	3	2	1	1	–	–	–	–	1	–	–	–	–	1	–	–	–
Orense	2	2	–	–	–	–	–	1	–	–	–	–	–	1	–	–	–
Pontevedra	3	3	–	–	–	–	–	2	–	–	–	–	–	1	–	–	–
La Rioja	**2**	**2**	–	**1**	–	–	–	**1**	–	–	–	–	–	–	–	–	–
Madrid	**42**	**19**	**23**	**6**	**3**	**1**	–	**6**	**18**	**2**	**2**	**1**	–	**3**	–	–	–
Murcia	**9**	**6**	**3**	**2**	–	–	–	**2**	**1**	**1**	**2**	**1**	–	–	–	–	–
Navarra	**10**	**10**	–	**2**	–	–	–	**7**	–	–	–	**1**	–	–	–	–	–
País Vasco	**30**	**10**	**20**	–	**3**	–	–	**9**	**17**	–	–	**1**	–	–	–	–	–
Alava	4	1	3	–	1	–	–	1	2	–	–	–	–	–	–	–	–
Guipúzcoa	17	4	13	–	1	–	–	4	12	–	–	–	–	–	–	–	–
Vizcaya	9	5	4	–	1	–	–	4	3	–	–	1	–	–	–	–	–
Ceuta y Melilla	**3**	**3**	–	**1**	–	–	–	**2**	–	–	–	–	–	–	–	–	–
Ceuta	1	1	–	–	–	–	–	1	–	–	–	–	–	–	–	–	–
Melilla	2	2	–	1	–	–	–	1	–	–	–	–	–	–	–	–	–

Nota: En algunos centros se han tomado datos de cursos anteriores. (Ver notas de los cuadros correspondientes a estas Enseñanzas.)

126. PROFESORADO, POR TITULARIDAD. TOTAL.

COMUNIDADES AUTONOMAS Y PROVINCIAS	TOTAL			ARTES APLICADAS Y OFICIOS ARTISTICOS		CERAMICA		CONSERVATORIOS Y CENTROS NO OFICIALES		ARTE DRAMATICO Y DANZA		IDIOMAS		CAPACITACION AGRARIA		ENSEÑANZA MILITAR (SUBOFICIALES)	
	Total	Pública	Privada	Pública	Privada	Pública	Privada	Pública	Privada	Pública	Privada	Pública	Privada	Pública	Privada	Pública	Privada
TOTAL GENERAL	**7.714**	**6.295**	**1.419**	**1.685**	**364**	**68**	**6**	**3.030**	**899**	**289**	**136**	**791**	–	**246**	**14**	**186**	–
Andalucía	**805**	**803**	**2**	**399**	–	–	–	**273**	**2**	**55**	–	**38**	–	**38**	–	–	–
Almería	49	49	–	31	–	–	–	15	–	3	–	–	–	–	–	–	–
Cádiz	86	86	–	60	–	–	–	26	–	–	–	–	–	–	–	–	–
Córdoba	129	129	–	42	–	–	–	50	–	26	–	–	–	11	–	–	–
Granada	128	128	–	101	–	–	–	27	–	–	–	–	–	–	–	–	–
Huelva	13	11	2	–	–	–	–	–	2	–	–	–	–	11	–	–	–
Jaén	87	87	–	62	–	–	–	16	–	–	–	–	–	9	–	–	–
Málaga	159	159	–	43	–	–	–	61	–	17	–	38	–	–	–	–	–
Sevilla	154	154	–	60	–	–	–	78	–	9	–	–	–	7	–	–	–
Aragón	**296**	**232**	**64**	**48**	–	–	–	**125**	**41**	–	**9**	**47**	–	**12**	**14**	–	–
Huesca	35	25	10	–	–	–	–	13	10	–	–	–	–	12	–	–	–
Teruel	60	60	–	11	–	–	–	46	–	–	–	3	–	–	–	–	–
Zaragoza	201	147	54	37	–	–	–	66	31	–	9	44	–	–	14	–	–
Asturias	**196**	**145**	**51**	**43**	**3**	–	–	**94**	**36**	–	**12**	**8**	–	–	–	–	–
Baleares	**105**	**105**	–	**57**	–	–	–	**44**	–	–	–	**4**	–	–	–	–	–
Canarias	**204**	**198**	**6**	**105**	**6**	–	–	**79**	–	–	–	–	–	**14**	–	–	–
Las Palmas	96	96	–	66	–	–	–	30	–	–	–	–	–	–	–	–	–
S. C. de Tenerife	108	102	6	39	6	–	–	49	–	–	–	–	–	14	–	–	–
Cantabria	**83**	**47**	**36**	–	**17**	–	–	**47**	**10**	–	**9**	–	–	–	–	–	–
Castilla-La Mancha	**273**	**245**	**28**	**75**	–	–	–	**109**	**19**	**4**	**9**	**30**	–	**27**	–	–	–
Albacete	63	48	15	–	–	–	–	27	6	2	9	3	–	16	–	–	–
Ciudad Real	102	92	10	29	–	–	–	40	10	2	–	21	–	–	–	–	–
Cuenca	26	26	–	–	–	–	–	20	–	–	–	6	–	–	–	–	–
Guadalajara	15	15	–	–	–	–	–	10	–	–	–	–	–	5	–	–	–
Toledo	67	64	3	46	–	–	–	12	3	–	–	–	–	6	–	–	–
Castilla y León	**467**	**461**	**6**	**156**	–	–	–	**195**	**6**	–	–	**64**	–	**46**	–	–	–
Avila	31	31	–	14	–	–	–	11	–	–	–	6	–	–	–	–	–
Burgos	85	85	–	15	–	–	–	48	–	–	–	22	–	–	–	–	–
León	58	58	–	12	–	–	–	41	–	–	–	5	–	–	–	–	–
Palencia	35	35	–	16	–	–	–	12	–	–	–	7	–	–	–	–	–
Salamanca	63	63	–	24	–	–	–	23	–	–	–	16	–	–	–	–	–
Segovia	35	35	–	16	–	–	–	11	–	–	–	–	–	8	–	–	–
Soria	51	51	–	17	–	–	–	14	–	–	–	8	–	12	–	–	–
Valladolid	77	77	–	31	–	–	–	24	–	–	–	–	–	22	–	–	–
Zamora	32	26	6	11	–	–	–	11	6	–	–	–	–	4	–	–	–
Cataluña	1.540	1.113	427	296	234	–	6	452	169	98	18	81	–	–	–	186	–
Barcelona	1.105	705	400	228	234	–	6	298	158	98	2	81	–	–	–	–	–
Gerona	30	30	–	6	–	–	–	24	–	–	–	–	–	–	–	–	–
Lérida	273	273	–	35	–	–	–	52	–	–	–	–	–	–	–	186	–
Tarragona	132	105	27	27	–	–	–	78	11	–	16	–	–	–	–	–	–
Comun. Valenciana	**990**	**835**	**155**	**128**	**32**	**38**	–	**423**	**64**	**55**	**59**	**149**	–	**42**	–	–	–
Alicante	331	329	2	38	–	–	–	223	–	31	2	37	–	–	–	–	–
Castellón	70	61	9	8	–	–	–	29	9	–	–	16	–	8	–	–	–
Valencia	589	445	144	82	32	38	–	171	55	24	57	96	–	34	–	–	–
Extremadura	**103**	**103**	–	**20**	–	–	–	**73**	–	–	–	**10**	–	–	–	–	–
Badajoz	76	76	–	20	–	–	–	56	–	–	–	–	–	–	–	–	–
Cáceres	27	27	–	–	–	–	–	17	–	–	–	10	–	–	–	–	–
Galicia	**264**	**238**	**26**	**71**	–	–	–	**82**	**26**	–	–	**44**	–	**41**	–	–	–
La Coruña	166	146	20	54	–	–	–	37	20	–	–	44	–	11	–	–	–
Lugo	33	27	6	17	–	–	–	–	6	–	–	–	–	10	–	–	–
Orense	21	21	–	–	–	–	–	13	–	–	–	–	–	8	–	–	–
Pontevedra	44	44	–	–	–	–	–	32	–	–	–	–	–	12	–	–	–
La Rioja	**42**	**42**	–	**14**	–	–	–	**28**	–	–	–	–	–	–	–	–	–
Madrid	**1.056**	**794**	**262**	**185**	**46**	**30**	–	**300**	**210**	**54**	**6**	**199**	–	**26**	–	–	–
Murcia	**200**	**179**	**21**	**43**	–	–	–	**84**	**7**	**23**	**14**	**29**	–	–	–	–	–
Navarra	**189**	**189**	–	**33**	–	–	–	**124**	–	–	–	**32**	–	–	–	–	–
País Vasco	**872**	**537**	**335**	–	**26**	–	–	**481**	**309**	–	–	**56**	–	–	–	–	–
Alava	80	55	25	–	6	–	–	55	19	–	–	–	–	–	–	–	–
Guipúzcoa	359	126	233	–	10	–	–	26	223	–	–	–	–	–	–	–	–
Vizcaya	433	356	77	–	10	–	–	300	67	–	–	56	–	–	–	–	–
Ceuta y Melilla	**29**	**29**	–	**12**	–	–	–	**17**	–	–	–	–	–	–	–	–	–
Ceuta	7	7	–	–	–	–	–	7	–	–	–	–	–	–	–	–	–
Melilla	22	22	–	12	–	–	–	10	–	–	–	–	–	–	–	–	–

Nota: En algunos centros se han tomado datos de cursos anteriores. (Ver notas de los cuadros correspondientes a estas Enseñanzas).

127. PROFESORADO, POR TITULARIDAD. MUJERES.

COMUNIDADES AUTONOMAS Y PROVINCIAS	TOTAL			ARTES APLICADAS Y OFICIOS ARTISTICOS		CERAMICA		CONSERVATORIOS Y CENTROS NO OFICIALES		ARTE DRAMATICO Y DANZA		IDIOMAS		CAPACITACION AGRARIA		ENSEÑANZA MILITAR (SUBOFICIALES)	
	Total	Pública	Privada	Pública	Privada	Pública	Privada	Pública	Privada	Pública	Privada	Pública	Privada	Pública	Privada	Pública	Privada
TOTAL GENERAL	**3.336**	**2.627**	**709**	**493**	**121**	**20**	**3**	**1.395**	**495**	**145**	**89**	**555**	–	**19**	**1**	–	–
Andalucía	**285**	**283**	**2**	**111**	–	–	–	**106**	**2**	**37**	–	**29**	–	–	–	–	–
Almería	25	25	–	13	–	–	–	9	–	3	–	–	–	–	–	–	–
Cádiz	25	25	–	14	–	–	–	11	–	–	–	–	–	–	–	–	–
Córdoba	48	48	–	14	–	–	–	17	–	17	–	–	–	–	–	–	–
Granada	40	40	–	27	–	–	–	13	–	–	–	–	–	–	–	–	–
Huelva	2	–	2	–	–	–	–	–	2	–	–	–	–	–	–	–	–
Jaén	26	26	–	18	–	–	–	8	–	–	–	–	–	–	–	–	–
Málaga	73	73	–	12	–	–	–	20	–	12	–	29	–	–	–	–	–
Sevilla	46	46	–	13	–	–	–	28	–	5	–	–	–	–	–	–	–
Aragón	**142**	**109**	**33**	**12**	–	–	–	**64**	**27**	–	**5**	**32**	–	**1**	**1**	–	–
Huesca	12	7	5	–	–	–	–	6	5	–	–	–	–	1	–	–	–
Teruel	37	37	–	3	–	–	–	31	–	–	–	3	–	–	–	–	–
Zaragoza	93	65	28	9	–	–	–	27	22	–	5	29	–	–	1	–	–
Asturias	**96**	**63**	**33**	**16**	**1**	–	–	**40**	**21**	–	**11**	**7**	–	–	–	–	–
Baleares	**46**	**46**	–	**20**	–	–	–	**25**	–	–	–	**1**	–	–	–	–	–
Canarias	**90**	**86**	**4**	**39**	**4**	–	–	**47**	–	–	–	–	–	–	–	–	–
Las Palmas	42	42	–	24	–	–	–	18	–	–	–	–	–	–	–	–	–
Sta. C. de Tenerife	48	44	4	15	4	–	–	29	–	–	–	–	–	–	–	–	–
Cantabria	**49**	**24**	**25**	–	**10**	–	–	**24**	**8**	–	**7**	–	–	–	–	–	–
Castilla-La Mancha	**117**	**105**	**12**	**24**	–	–	–	**51**	**10**	**4**	**2**	**22**	–	**4**	–	–	–
Albacete	25	21	4	–	–	–	–	15	2	2	2	2	–	2	–	–	–
Ciudad Real	45	40	5	8	–	–	–	14	5	2	–	16	–	–	–	–	–
Cuenca	13	13	–	–	–	–	–	9	–	–	–	4	–	–	–	–	–
Guadalajara	7	7	–	–	–	–	–	5	–	–	–	–	–	2	–	–	–
Toledo	27	24	3	16	–	–	–	8	3	–	–	–	–	–	–	–	–
Castilla y León	**194**	**190**	**4**	**37**	–	–	–	**104**	**4**	–	–	**45**	–	**4**	–	–	–
Avila	17	17	–	5	–	–	–	6	–	–	–	6	–	–	–	–	–
Burgos	39	39	–	4	–	–	–	24	–	–	–	11	–	–	–	–	–
León	28	28	–	–	–	–	–	24	–	–	–	4	–	–	–	–	–
Palencia	21	21	–	6	–	–	–	10	–	–	–	5	–	–	–	–	–
Salamanca	23	23	–	4	–	–	–	7	–	–	–	12	–	–	–	–	–
Segovia	11	11	–	4	–	–	–	6	–	–	–	–	–	1	–	–	–
Soria	18	18	–	3	–	–	–	6	–	–	–	7	–	2	–	–	–
Valladolid	23	23	–	8	–	–	–	14	–	–	–	–	–	1	–	–	–
Zamora	14	10	4	3	–	–	–	7	4	–	–	–	–	–	–	–	–
Cataluña	**552**	**384**	**168**	**85**	**67**	–	**3**	**215**	**89**	**31**	**9**	**53**	–	–	–	–	–
Barcelona	439	283	156	65	67	–	3	134	85	31	1	53	–	–	–	–	–
Gerona	15	15	–	3	–	–	–	12	–	–	–	–	–	–	–	–	–
Lérida	35	35	–	9	–	–	–	26	–	–	–	–	–	–	–	–	–
Tarragona	63	51	12	8	–	–	–	43	4	–	8	–	–	–	–	–	–
Comun. Valenciana	**418**	**341**	**77**	**34**	**13**	**12**	–	**147**	**22**	**38**	**42**	**106**	–	**4**	–	–	–
Alicante	138	137	1	13	–	–	–	83	–	17	1	24	–	–	–	–	–
Castellón	29	24	5	2	–	–	–	11	5	–	–	10	–	1	–	–	–
Valencia	251	180	71	19	13	12	–	53	17	21	41	72	–	3	–	–	–
Extremadura	**47**	**47**	–	**6**	–	–	–	**33**	–	–	–	**8**	–	–	–	–	–
Badajoz	29	29	–	6	–	–	–	23	–	–	–	–	–	–	–	–	–
Cáceres	18	18	–	–	–	–	–	10	–	–	–	8	–	–	–	–	–
Galicia	**101**	**93**	**8**	**20**	–	–	–	**38**	**8**	–	–	**32**	–	**3**	–	–	–
La Coruña	65	61	4	13	–	–	–	15	4	–	–	32	–	1	–	–	–
Lugo	12	8	4	7	–	–	–	–	4	–	–	–	–	1	–	–	–
Orense	5	5	–	–	–	–	–	5	–	–	–	–	–	–	–	–	–
Pontevedra	19	19	–	–	–	–	–	18	–	–	–	–	–	1	–	–	–
La Rioja	**15**	**15**	–	**4**	–	–	–	**11**	–	–	–	–	–	–	–	–	–
Madrid	**486**	**347**	**139**	**58**	**16**	**8**	–	**114**	**120**	**22**	**3**	**142**	–	**3**	–	–	–
Murcia	**99**	**84**	**15**	**16**	–	–	–	**33**	**5**	**13**	**10**	**22**	–	–	–	–	–
Navarra	**81**	**81**	–	**7**	–	–	–	**54**	–	–	–	**20**	–	–	–	–	–
País Vasco	**504**	**315**	**189**	–	**10**	–	–	**279**	**179**	–	–	**36**	–	–	–	–	–
Alava	41	26	15	–	2	–	–	26	13	–	–	–	–	–	–	–	–
Guipúzcoa	165	43	122	–	3	–	–	43	119	–	–	–	–	–	–	–	–
Vizcaya	298	246	52	–	5	–	–	210	47	–	–	36	–	–	–	–	–
Ceuta y Melilla	**14**	**14**	–	**4**	–	–	–	**10**	–	–	–	–	–	–	–	–	–
Ceuta	5	5	–	–	–	–	–	5	–	–	–	–	–	–	–	–	–
Melilla	9	9	–	4	–	–	–	5	–	–	–	–	–	–	–	–	–

Nota: En algunos centros se han tomado datos de cursos anteriores. (Ver notas de los cuadros correspondientes a estas Enseñanzas.)

128. ALUMNADO, POR TITULARIDAD. TOTAL.

COMUNIDADES AUTONOMAS Y PROVINCIAS	TOTAL			ARTES APLICADAS Y OFICIOS ARTISTICOS		CERAMICA		CONSERVATORIOS Y CENTROS NO OFICIALES		ARTE DRAMATICO Y DANZA		IDIOMAS		CAPACITACION AGRARIA		ENSEÑANZA MILITAR (SUBOFICIALES)	
	Total	Pública	Privada	Pública	Privada	Pública	Privada	Pública	Privada	Pública	Privada	Pública	Privada	Pública	Privada	Pública	Privada
TOTAL GENERAL	**487.917**	**453.844**	**34.073**	**20.316**	**3.963**	**478**	**83**	**184.882**	**28.042**	**13.250**	**1.942**	**231.604**	–	**1.239**	**43**	**2.075**	–
Andalucía	**37.210**	**37.184**	**26**	**4.923**	–	–	–	**16.515**	**26**	**5.316**	–	**10.207**	–	**223**	–	–	–
Almería	2.177	2.177	–	187	–	–	–	**1.618**	–	372	–	–	–	–	–	–	–
Cádiz	2.699	2.699	–	658	–	–	–	**2.041**	–	–	–	–	–	–	–	–	–
Córdoba	3.478	3.478	–	574	–	–	–	**2.110**	–	748	–	–	–	46	–	–	–
Granada	4.713	4.713	–	1.085	–	–	–	**3.628**	–	–	–	–	–	–	–	–	–
Huelva	91	65	26	–	–	–	–	–	26	–	–	–	–	65	–	–	–
Jaén	1.841	1.841	–	819	–	–	–	**968**	–	–	–	–	–	54	–	–	–
Málaga	15.420	15.420	–	440	–	–	–	**3.517**	–	1.256	–	10.207	–	–	–	–	–
Sevilla	6.791	6.791	–	1.160	–	–	–	**2.633**	–	2.940	–	–	–	58	–	–	–
Aragón	**21.643**	**20.556**	**1.087**	**727**	–	–	–	**8.225**	**927**	–	**117**	**11.518**	–	**86**	**43**	–	–
Huesca	**1.077**	**871**	**206**	–	–	–	–	**785**	**206**	–	–	–	–	**86**	–	–	–
Teruel	**3.521**	**3.521**	–	**59**	–	–	–	**2.810**	–	–	–	**652**	–	–	–	–	–
Zaragoza	**17.045**	**16.164**	**881**	**668**	–	–	–	**4.630**	**721**	–	**117**	**10.866**	–	–	**43**	–	–
Asturias	**11.821**	**10.644**	**1.177**	**668**	**48**	–	–	**5.435**	**699**	–	**430**	**4.541**	–	–	–	–	–
Baleares	**4.792**	**4.792**	–	**503**	–	–	–	**3.698**	–	–	–	**591**	–	–	–	–	–
Canarias	**8.739**	**8.684**	**55**	**1.358**	**55**	–	–	**7.251**	–	–	–	–	–	**75**	–	–	–
Las Palmas	5.197	5.197	–	914	–	–	–	4.283	–	–	–	–	–	–	–	–	–
S. C. de Tenerife	3.542	3.487	55	444	55	–	–	2.968	–	–	–	–	–	75	–	–	–
Cantabria	**3.512**	**2.766**	**746**	–	**55**	–	–	**2.766**	**510**	–	**181**	–	–	–	–	–	–
Castilla-La Mancha	**14.773**	**14.123**	**650**	**689**	–	–	–	**7.238**	**593**	**409**	**57**	**5.656**	–	**131**	–	–	–
Albacete	4.985	4.728	257	–	–	–	–	2.584	200	357	57	1.707	–	80	–	–	–
Ciudad Real	5.950	5.626	324	354	–	–	–	2.132	324	52	–	3.088	–	–	–	–	–
Cuenca	2.158	2.158	–	–	–	–	–	1.297	–	–	–	861	–	–	–	–	–
Guadalajara	332	332	–	–	–	–	–	317	–	–	–	–	–	15	–	–	–
Toledo	1.348	1.279	69	335	–	–	–	908	69	–	–	–	–	36	–	–	–
Castilla y León	**38.995**	**38.867**	**128**	**1.409**	–	–	–	**17.163**	**128**	–	–	**20.071**	–	**224**	–	–	–
Avila	1.287	1.287	–	74	–	–	–	418	–	–	–	795	–	–	–	–	–
Burgos	12.214	12.214	–	154	–	–	–	4.011	–	–	–	8.049	–	–	–	–	–
León	5.329	5.329	–	144	–	–	–	1.659	–	–	–	3.526	–	–	–	–	–
Palencia	3.523	3.523	–	194	–	–	–	635	–	–	–	2.694	–	–	–	–	–
Salamanca	5.742	5.742	–	257	–	–	–	2.467	–	–	–	3.018	–	–	–	–	–
Segovia	679	679	–	51	–	–	–	568	–	–	–	–	–	60	–	–	–
Soria	2.744	2.744	–	36	–	–	–	636	–	–	–	1.989	–	83	–	–	–
Valladolid	6.488	6.488	–	362	–	–	–	6.088	–	–	–	–	–	38	–	–	–
Zamora	989	861	128	137	–	–	–	681	128	–	–	–	–	43	–	–	–
Cataluña	**56.357**	**45.529**	**10.828**	**286**	**1.711**	–	**83**	**21.763**	**8.899**	**859**	**135**	**17.971**	–	–	–	**2.075**	–
Barcelona	43.716	33.115	10.617	2.199	1.711	–	83	12.086	8.755	859	68	17.971	–	–	–	–	–
Gerona	3.910	3.910	–	12	–	–	–	3.898	–	–	–	–	–	–	–	–	–
Lérida	5.320	5.320	–	256	–	–	–	2.989	–	–	–	–	–	–	–	2.075	–
Tarragona	3.395	3.184	211	394	–	–	–	2.790	144	–	67	–	–	–	–	–	–
Comun. Valenciana	**62.615**	**60.055**	**2.560**	**2.295**	**591**	**249**	–	**22.811**	**1.296**	**1.337**	**673**	**33.260**	–	**103**	–	–	–
Alicante	19.192	19.149	43	638	–	–	–	8.301	–	682	43	9.528	–	–	–	–	–
Castellón	6.472	6.389	83	111	–	–	–	2.273	83	–	–	3.975	–	30	–	–	–
Valencia	36.951	34.517	2.434	1.546	591	249	–	12.237	1.213	655	630	19.757	–	73	–	–	–
Extremadura	**6.676**	**6.676**	–	**111**	–	–	–	**3.904**	–	–	–	**2.661**	–	–	–	–	–
Badajoz	2.735	2.735	–	111	–	–	–	2.624	–	–	–	–	–	–	–	–	–
Cáceres	3.941	3.941	–	–	–	–	–	1.280	–	–	–	2.661	–	–	–	–	–
Galicia	**38.136**	**34.193**	**3.943**	**1.421**	–	–	–	**10.672**	**3.943**	–	–	**21.895**	–	**205**	–	–	–
La Coruña	29.294	26.423	2.871	1.135	–	–	–	3.320	2.871	–	–	21.895	–	73	–	–	–
Lugo	1.383	311	1.072	286	–	–	–	–	1.072	–	–	–	–	25	–	–	–
Orense	1.849	1.849	–	–	–	–	–	1.806	–	–	–	–	–	43	–	–	–
Pontevedra	5.610	5.610	–	–	–	–	–	5.546	–	–	–	–	–	64	–	–	–
La Rioja	**1.877**	**1.877**	–	**226**	–	–	–	**1.651**	–	–	–	–	–	–	–	–	–
Madrid	**63.545**	**57.864**	**5.681**	**1.974**	**819**	**229**	–	**9.488**	**4.670**	**4.133**	**192**	**41.848**	–	**192**	–	–	–
Murcia	**15.347**	**14.985**	**362**	**657**	–	–	–	**6.328**	**205**	**1.196**	**157**	**6.804**	–	–	–	–	–
Navarra	**15.151**	**15.151**	–	**417**	–	–	–	**6.117**	–	–	–	**8.617**	–	–	–	–	–
País Vasco	**85.647**	**78.817**	**6.830**	–	**684**	–	–	**32.853**	**6.146**	–	–	**45.964**	–	–	–	–	–
Alava	3.426	3.058	368	–	71	–	–	3.058	297	–	–	–	–	–	–	–	–
Guipúzcoa	13.131	8.478	4.653	–	339	–	–	8.478	4.314	–	–	–	–	–	–	–	–
Vizcaya	69.090	67.281	1.809	–	274	–	–	21.317	1.535	–	–	45.964	–	–	–	–	–
Ceuta y Melilla	**1.081**	**1.081**	–	**77**	–	–	–	**1.004**	–	–	–	–	–	–	–	–	–
Ceuta	625	625	–	–	–	–	–	625	–	–	–	–	–	–	–	–	–
Melilla	456	456	–	77	–	–	–	379	–	–	–	–	–	–	–	–	–

Nota: En algunos centros se han tomado datos de cursos anteriores. (Ver notas de los cuadros correspondientes a estas Enseñanzas.)

129. ALUMNADO, POR TITULARIDAD. MUJERES.

COMUNIDADES AUTONOMAS Y PROVINCIAS	TOTAL			ARTES APLICADAS Y OFICIOS ARTISTICOS		CERAMICA		CONSERVATORIOS Y CENTROS NO OFICIALES		ARTE DRAMATICO Y DANZA		IDIOMAS		CAPACITACION AGRARIA		ENSEÑANZA MILITAR (SUBOFICIALES)	
	Total	Pública	Privada	Pública	Privada	Pública	Privada	Pública	Privada	Pública	Privada	Pública	Privada	Pública	Privada	Pública	Privada
TOTAL GENERAL	**318.200**	**296.080**	**22.120**	**12.859**	**2.627**	**300**	**69**	**110.191**	**17.511**	**12.372**	**1.913**	**160.265**	–	**93**	–	–	–
Andalucía	**24.415**	**24.399**	**16**	**2.992**	–	–	–	**9.328**	**16**	**5.015**	–	**7.050**	–	**14**	–	–	–
Almería	1.566	1.566	–	140	–	–	–	1.061	–	365	–	–	–	–	–	–	–
Cádiz	1.549	1.549	–	391	–	–	–	1.158	–	–	–	–	–	–	–	–	–
Córdoba	2.195	2.195	–	336	–	–	–	1.154	–	705	–	–	–	–	–	–	–
Granada	2.818	2.818	–	661	–	–	–	2.157	–	–	–	–	–	–	–	–	–
Huelva	21	5	16	–	–	–	–	–	16	–	–	–	–	5	–	–	–
Jaén	1.056	1.056	–	450	–	–	–	606	–	–	–	–	–	–	–	–	–
Málaga	10.480	10.480	–	314	–	–	–	1.943	–	1.173	–	7.050	–	–	–	–	–
Sevilla	4.730	4.730	–	700	–	–	–	1.249	–	2.772	–	–	–	9	–	–	–
Aragón	**14.483**	**13.727**	**756**	**512**	–	–	–	**5.205**	**639**	–	**117**	**8.006**	–	**4**	–	–	–
Huesca	684	561	123	–	–	–	–	557	123	–	–	–	–	4	–	–	–
Teruel	2.248	2.248	–	30	–	–	–	1.808	–	–	–	410	–	–	–	–	–
Zaragoza	11.551	10.918	633	482	–	–	–	2.840	516	–	117	7.596	–	–	–	–	–
Asturias	**7.932**	**7.025**	**907**	**420**	**34**	–	–	**3.739**	**443**	–	**430**	**2.866**	–	–	–	–	–
Baleares	**2.813**	**2.813**	–	**349**	–	–	–	**2.083**	–	–	–	**381**	–	–	–	–	–
Canarias	**5.523**	**5.473**	**50**	**751**	**50**	–	–	**4.715**	–	–	–	–	–	**7**	–	–	–
Las Palmas	3.409	3.409	–	503	–	–	–	2.906		–	–	–	–	–	–	–	–
Sta. C. de Tenerife	2.114	2.064	50	248	50	–	–	1.809	–	–	–	–	–	7	–	–	–
Cantabria	**2.088**	**1.531**	**557**	–	**31**	–	–	**1.531**	**345**	–	**181**	–	–	–	–	–	–
Castilla-La Mancha	**9.070**	**8.694**	**376**	**457**	–	–	–	**4.186**	**319**	**409**	**57**	**3.631**	–	**11**	–	–	–
Albacete	3.140	2.993	147	–	–	–	–	1.572	90	357	57	1.053	–	11	–	–	–
Ciudad Real	3.731	3.543	188	246	–	–	–	1.205	188	52	–	2.040	–	–	–	–	–
Cuenca	1.248	1.248	–	–	–	–	–	710	–	–	–	538	–	–	–	–	–
Guadalajara	169	169	–	–	–	–	–	169	–	–	–	–	–	–	–	–	–
Toledo	782	741	41	211	–	–	–	530	41	–	–	–	–	–	–	–	–
Castilla y León	**24.979**	**24.909**	**70**	**885**	–	–	–	**10.510**	**70**	–	–	**13.511**	–	**3**	–	–	–
Avila	808	808	–	48	–	–	–	243	–	–	–	517	–	–	–	–	–
Burgos	7.920	7.920	–	97	–	–	–	2.495	–	–	–	5.328	–	–	–	–	–
León	3.725	3.725	–	94	–	–	–	1.097	–	–	–	2.534	–	–	–	–	–
Palencia	2.342	2.342	–	138	–	–	–	385	–	–	–	1.819	–	–	–	–	–
Salamanca	3.695	3.695	–	138	–	–	–	1.616	–	–	–	1.941	–	–	–	–	–
Segovia	393	393	–	40	–	–	–	352	–	–	–	–	–	1	–	–	–
Soria	1.804	1.804	–	24	–	–	–	406	–	–	–	1.372	–	2	–	–	–
Valladolid	3.674	3.674	–	212	–	–	–	3.462	–	–	–	–	–	–	–	–	–
Zamora	618	548	70	94	–	–	–	454	70	–	–	–	–	–	–	–	–
Cataluña	**34.785**	**27.611**	**7.174**	**1.845**	**1.014**	–	**69**	**12.912**	**5.967**	**668**	**124**	**12.186**	–	–	–	–	–
Barcelona	28.176	21.147	7.029	1.398	1.014	–	69	6.895	5.878	668	68	12.186	–	–	–	–	–
Gerona	2.495	2.495	–	5	–	–	–	2.490	–	–	–	–	–	–	–	–	–
Lérida	1.997	1.997	–	178	–	–	–	1.819	–	–	–	–	–	–	–	–	–
Tarragona	2.117	1.972	145	264	–	–	–	1.708	89	–	56	–	–	–	–	–	–
Comun. Valenciana	**38.024**	**36.331**	**1.693**	**1.468**	**420**	**133**	–	**10.953**	**617**	**1.299**	**656**	**22.472**	–	**6**	–	–	–
Alicante	11.820	11.779	41	414	–	–	–	4.621	–	675	41	6.069	–	–	–	–	–
Castellón	3.954	3.915	39	61	–	–	–	966	39	–	–	2.886	–	2	–	–	–
Valencia	22.250	20.637	1.613	993	420	133	–	5.366	578	624	615	13.517	–	4	–	–	–
Extremadura	**4.095**	**4.095**	–	**62**	–	–	–	**2.350**	–	–	–	**1.683**	–	–	–	–	–
Badajoz	1.605	1.605	–	62	–	–	–	1.543	–	–	–	–	–	–	–	–	–
Cáceres	2.490	2.490	–	–	–	–	–	807	–	–	–	1.683	–	–	–	–	–
Galicia	**25.980**	**23.796**	**2.184**	**883**	–	–	–	**6.462**	**2.184**	–	–	**16.449**	–	**2**	–	–	–
La Coruña	20.826	19.335	1.491	712	–	–	–	2.172	1.491	–	–	16.449	–	2	–	–	–
Lugo	864	171	693	171	–	–	–	–	693	–	–	–	–	–	–	–	–
Orense	1.076	1.076	–	–	–	–	–	1.076	–	–	–	–	–	–	–	–	–
Pontevedra	3.214	3.214	–	–	–	–	–	3.214	–	–	–	–	–	–	–	–	–
La Rioja	**1.246**	**1.246**	–	**151**	–	–	–	**1.095**	–	–	–	–	–	–	–	–	–
Madrid	**42.295**	**38.643**	**3.652**	**1.282**	**647**	**167**	–	**4.946**	**2.814**	**3.838**	**191**	**28.364**	–	**46**	–	–	–
Murcia	**9.863**	**9.546**	**317**	**480**	–	–	–	**3.281**	**160**	**1.143**	**157**	**4.842**	–	–	–	–	–
Navarra	**10.435**	**10.435**	–	**264**	–	–	–	**4.017**	–	–	–	**6.154**	–	–	–	–	–
País Vasco	**59.487**	**55.119**	**4.368**	–	**431**	–	–	**22.249**	**3.937**	–	–	**32.870**	–	–	–	–	–
Alava	2.089	1.846	243	–	53	–	–	1.846	190	–	–	–	–	–	–	–	–
Guipúzcoa	7.818	5.028	2.790	–	196	–	–	5.028	2.594	–	–	–	–	–	–	–	–
Vizcaya	49.580	48.245	1.335	–	182	–	–	15.375	1.153	–	–	32.870	–	–	–	–	–
Ceuta y Melilla	**687**	**687**	–	**58**	–	–	–	**629**	–	–	–	–	–	–	–	–	–
Ceuta	375	375	–	–	–	–	–	375	–	–	–	–	–	–	–	–	–
Melilla	312	312	–	58	–	–	–	254	–	–	–	–	–	–	–	–	–

Nota: En algunos centros se han tomado datos de cursos anteriores. (Ver notas de los cuadros correspondientes a estas Enseñanzas.)

130. ALUMNADO QUE TERMINO SUS ESTUDIOS, POR TITULARIDAD. TOTAL.

COMUNIDADES AUTONOMAS Y PROVINCIAS	TOTAL			ARTES APLICADAS Y OFICIOS ARTISTICOS		CERAMICA		CONSERVATORIOS Y CENTROS NO OFICIALES		ARTE DRAMATICO Y DANZA		IDIOMAS		CAPACITACION AGRARIA		ENSEÑANZA MILITAR (SUBOFICIALES)	
	Total	Pública	Privada	Pública	Privada	Pública	Privada	Pública	Privada	Pública	Privada	Pública	Privada	Pública	Privada	Pública	Privada
TOTAL GENERAL	**13.573**	**12.820**	**753**	**1.830**	**201**	**62**	**-**	**7.324**	**530**	**209**	**-**	**2.037**	**-**	**632**	**22**	**726**	**-**
Andalucía	**990**	**990**	**-**	**281**	**-**	**-**	**-**	**390**	**-**	**74**	**-**	**104**	**-**	**141**	**-**	**-**	**-**
Almería	69	69	-	22	-	-	-	19	-	28	-	-	-	-	-	-	-
Cádiz	49	49	-	25	-	-	-	24	-	-	-	-	-	-	-	-	-
Córdoba	186	186	-	39	-	-	-	127	-	6	-	-	-	14	-	-	-
Granada	71	71	-	38	-	-	-	33	-	-	-	-	-	-	-	-	-
Huelva	31	31	-	-	-	-	-	-	-	-	-	-	-	31	-	-	-
Jaén	115	115	-	35	-	-	-	26	-	-	-	-	-	54	-	-	-
Málaga	283	283	-	31	-	-	-	121	-	27	-	104	-	-	-	-	-
Sevilla	186	186	-	91	-	-	-	40	-	13	-	-	-	42	-	-	-
Aragón	**591**	**569**	**22**	**138**	**-**	**-**	**-**	**247**	**-**	**-**	**-**	**141**	**-**	**43**	**22**	**-**	**-**
Huesca	62	62	-	-	-	-	-	19	-	-	-	-	-	43	-	-	-
Teruel	54	54	-	-	-	-	-	54	-	-	-	-	-	-	-	-	-
Zaragoza	475	453	22	138	-	-	-	174	-	-	-	141	-	-	22	-	-
Asturias	**409**	**409**	**-**	**87**	**-**	**-**	**-**	**322**	**-**	**-**	**-**	**-**	**-**	**-**	**-**	**-**	**-**
Baleares	**122**	**122**	**-**	**86**	**-**	**-**	**-**	**36**	**-**	**-**	**-**	**-**	**-**	**-**	**-**	**-**	**-**
Canarias	**344**	**344**	**-**	**109**	**-**	**-**	**-**	**204**	**-**	**-**	**-**	**-**	**-**	**31**	**-**	**-**	**-**
Las Palmas	159	159	-	77	-	-	-	82	-	-	-	-	-	-	-	-	-
S. C. de Tenerife	185	185	-	32	-	-	-	122	-	-	-	-	-	31	-	-	-
Cantabria	**128**	**128**	**-**	**-**	**-**	**-**	**-**	**128**	**-**	**-**	**-**	**-**	**-**	**-**	**-**	**-**	**-**
Castilla-La Mancha	**305**	**305**	**-**	**40**	**-**	**-**	**-**	**144**	**-**	**18**	**-**	**35**	**-**	**68**	**-**	**-**	**-**
Albacete	104	104	-	-	-	-	-	49	-	18	-	12	-	25	-	-	-
Ciudad Real	84	84	-	24	-	-	-	49	-	-	-	11	-	-	-	-	-
Cuenca	24	24	-	-	-	-	-	12	-	-	-	12	-	-	-	-	-
Guadalajara	27	27	-	-	-	-	-	-	-	-	-	-	-	27	-	-	-
Toledo	66	66	-	16	-	-	-	34	-	-	-	-	-	16	-	-	-
Castilla y León	**1.666**	**1.666**	**-**	**95**	**-**	**-**	**-**	**1.356**	**-**	**-**	**-**	**121**	**-**	**94**	**-**	**-**	**-**
Avila	30	30	-	12	-	-	-	11	-	-	-	7	-	-	-	-	-
Burgos	215	215	-	11	-	-	-	156	-	-	-	48	-	-	-	-	-
León	21	21	-	-	-	-	-	-	-	-	-	21	-	-	-	-	-
Palencia	43	43	-	26	-	-	-	2	-	-	-	15	-	-	-	-	-
Salamanca	91	91	-	23	-	-	-	55	-	-	-	13	-	-	-	-	-
Segovia	391	391	-	4	-	-	-	360	-	-	-	-	-	27	-	-	-
Soria	64	64	-	2	-	-	-	11	-	-	-	17	-	34	-	-	-
Valladolid	368	368	-	17	-	-	-	335	-	-	-	-	-	16	-	-	-
Zamora	443	443	-	-	-	-	-	426	-	-	-	-	-	17	-	-	-
Cataluña	**2.957**	**2.436**	**521**	**344**	**42**	**-**	**-**	**1.238**	**479**	**29**	**-**	**99**	**-**	**-**	**-**	**726**	**-**
Barcelona	1.366	845	521	291	42	-	-	426	479	29	-	99	-	-	-	-	-
Gerona	170	170	-	1	-	-	-	169	-	-	-	-	-	-	-	-	-
Lérida	1.355	1.355	-	21	-	-	-	608	-	-	-	-	-	-	-	726	-
Tarragona	66	66	-	31	-	-	-	35	-	-	-	99	-	-	-	-	-
Comun. Valenciana	**1.464**	**1.429**	**35**	**193**	**35**	**42**	**-**	**818**	**-**	**23**	**-**	**298**	**-**	**55**	**-**	**-**	**-**
Alicante	406	406	-	39	-	-	-	243	-	-	-	124	-	-	-	-	-
Castellón	80	80	-	-	-	-	-	50	-	-	-	-	-	30	-	-	-
Valencia	978	943	35	154	35	42	-	525	-	23	-	174	-	25	-	-	-
Extremadura	**124**	**124**	**-**	**4**	**-**	**-**	**-**	**98**	**-**	**-**	**-**	**22**	**-**	**-**	**-**	**-**	**-**
Badajoz	80	80	-	4	-	-	-	76	-	-	-	-	-	-	-	-	-
Cáceres	44	44	-	-	-	-	-	22	-	-	-	22	-	-	-	-	-
Galicia	**375**	**324**	**51**	**47**	**-**	**-**	**-**	**117**	**51**	**-**	**-**	**81**	**-**	**79**	**-**	**-**	**-**
La Coruña	235	184	51	38	-	-	-	46	51	-	-	81	-	19	-	-	-
Lugo	22	22	-	9	-	-	-	-	-	-	-	-	-	13	-	-	-
Orense	18	18	-	-	-	-	-	-	-	-	-	-	-	18	-	-	-
Pontevedra	100	100	-	-	-	-	-	71	-	-	-	-	-	29	-	-	-
La Rioja	**166**	**166**	**-**	**37**	**-**	**-**	**-**	**129**	**-**	**-**	**-**	**-**	**-**	**-**	**-**	**-**	**-**
Madrid	**1.460**	**1.395**	**65**	**281**	**65**	**20**	**-**	**598**	**-**	**56**	**-**	**320**	**-**	**121**	**-**	**-**	**-**
Murcia	**223**	**223**	**-**	**27**	**-**	**-**	**-**	**153**	**-**	**10**	**-**	**33**	**-**	**-**	**-**	**-**	**-**
Navarra	**349**	**349**	**-**	**57**	**-**	**-**	**-**	**85**	**-**	**-**	**-**	**207**	**-**	**-**	**-**	**-**	**-**
País Vasco	**1.828**	**1.769**	**59**	**-**	**59**	**-**	**-**	**1.193**	**-**	**-**	**-**	**576**	**-**	**-**	**-**	**-**	**-**
Alava	76	73	3	-	3	-	-	73	-	-	-	-	-	-	-	-	-
Guipúzcoa	399	381	18	-	18	-	-	381	-	-	-	-	-	-	-	-	-
Vizcaya	1.353	1.315	38	-	38	-	-	739	-	-	-	576	-	-	-	-	-
Ceuta y Melilla	**72**	**72**	**-**	**4**	**-**	**-**	**-**	**68**	**-**	**-**	**-**	**-**	**-**	**-**	**-**	**-**	**-**
Ceuta	31	31	-	-	-	-	-	31	-	-	-	-	-	-	-	-	-
Melilla	41	41	-	4	-	-	-	37	-	-	-	-	-	-	-	-	-

Nota: En algunos centros se han tomado datos de cursos anteriores. (Ver notas de los cuadros correspondientes a estas Enseñanzas.)

131. ALUMNADO QUE TERMINO SUS ESTUDIOS, POR TITULARIDAD. MUJERES.

COMUNIDADES AUTONOMAS Y PROVINCIAS	TOTAL			ARTES APLICADAS Y OFICIOS ARTISTICOS		CERAMICA		CONSERVATORIOS Y CENTROS NO OFICIALES		ARTE DRAMATICO Y DANZA		IDIOMAS		CAPACITACION AGRARIA		ENSEÑANZA MILITAR (SUBOFICIALES)	
	Total	Pública	Privada	Pública	Privada	Pública	Privada	Pública	Privada	Pública	Privada	Pública	Privada	Pública	Privada	Pública	Privada
TOTAL GENERAL	**7.519**	**7.045**	**474**	**1.219**	**137**	**41**	**–**	**4.073**	**337**	**162**	**–**	**1.495**	**–**	**55**	**–**	**–**	**–**
Andalucía	**518**	**518**	**–**	**193**	**–**	**–**	**–**	**184**	**–**	**68**	**–**	**64**	**–**	**9**	**–**	**–**	**–**
Almería	54	54	–	17	–	–	–	9	–	28	–	–	–	–	–	–	–
Cádiz	31	31	–	22	–	–	–	9	–	–	–	–	–	–	–	–	–
Córdoba	90	90	–	26	–	–	–	58	–	6	–	–	–	–	–	–	–
Granada	44	44	–	28	–	–	–	16	–	–	–	–	–	–	–	–	–
Huelva	1	1	–	–	–	–	–	–	–	–	–	–	–	1	–	–	–
Jaén	31	31	–	11	–	–	–	20	–	–	–	–	–	–	–	–	–
Málaga	173	173	–	26	–	–	–	59	–	24	–	64	–	–	–	–	–
Sevilla	94	94	–	63	–	–	–	13	–	10	–	–	–	8	–	–	–
Aragón	**322**	**322**	**–**	**105**	**–**	**–**	**–**	**161**	**–**	**–**	**–**	**55**	**–**	**1**	**–**	**–**	**–**
Huesca	17	17	–	–	–	–	–	16	–	–	–	–	–	1	–	–	–
Teruel	43	43	–	–	–	–	–	43	–	–	–	–	–	–	–	–	–
Zaragoza	262	262	–	105	–	–	–	102	–	–	–	55	–	–	–	–	–
Asturias	**287**	**287**	**–**	**59**	**–**	**–**	**–**	**228**	**–**	**–**	**–**	**–**	**–**	**–**	**–**	**–**	**–**
Baleares	**85**	**85**	**–**	**65**	**–**	**–**	**–**	**20**	**–**	**–**	**–**	**–**	**–**	**–**	**–**	**–**	**–**
Canarias	**181**	**181**	**–**	**60**	**–**	**–**	**–**	**117**	**–**	**–**	**–**	**–**	**–**	**4**	**–**	**–**	**–**
Las Palmas	92	92	–	42	–	–	–	50	–	–	–		–	–	–	–	–
S. C. de Tenerife	89	89	–	18	–	–	–	67	–	–	–	–	–	4	–	–	–
Cantabria	**84**	**84**	**–**	**–**	**–**	**–**	**–**	**84**	**–**	**–**	**–**	**–**	**–**	**–**	**–**	**–**	**–**
Castilla-La Mancha	**138**	**138**	**–**	**21**	**–**	**–**	**–**	**75**	**–**	**18**	**–**	**22**	**–**	**2**	**–**	**–**	**–**
Albacete	49	49	–	–	–	–	–	21	–	18	–	8	–	2	–	–	–
Ciudad Real	47	47	–	13	–	–	–	25	–	–	–	9	–	–	–	–	–
Cuenca	8	8	–	–	–	–	–	3	–	–	–	5	–	–	–	–	–
Guadalajara	–	–	–	–	–	–	–	–	–	–	–	–	–	–	–	–	–
Toledo	34	34	–	8	–	–	–	26	–	–	–	–	–	–	–	–	–
Castilla y León	**1.057**	**1.057**	**–**	**67**	**–**	**–**	**–**	**899**	**–**	**–**	**–**	**90**	**–**	**1**	**–**	**–**	**–**
Avila	22	22	–	7	–	–	–	9	–	–	–	6	–	–	–	–	–
Burgos	157	157	–	11	–	–	–	109	–	–	–	37	–	–	–	–	–
León	15	15	–	–	–	–	–	–	–	–	–	15	–	–	–	–	–
Palencia	34	34	–	22	–	–	–	2	–	–	–	10	–	–	–	–	–
Salamanca	55	55	–	10	–	–	–	34	–	–	–	11	–	–	–	–	–
Segovia	238	238	–	3	–	–	–	235	–	–	–	–	–	–	–	–	–
Soria	21	21	–	2	–	–	–	7	–	–	–	11	–	1	–	–	–
Valladolid	230	230	–	12	–	–	–	218	–	–	–	–	–	–	–	–	–
Zamora	285	285	–	–	–	–	–	285	–	–	–	–	–	–	–	–	–
Cataluña	**1.314**	**978**	**336**	**192**	**24**	**–**	**–**	**697**	**312**	**15**	**–**	**74**	**–**	**–**	**–**	**–**	**–**
Barcelona	810	474	336	156	24	–	–	229	312	15	–	74	–	–	–	–	–
Gerona	98	98	–	–	–	–	–	98	–	–	–	–	–	–	–	–	–
Lérida	367	367	–	19	–	–	–	348	–	–	–	–	–	–	–	–	–
Tarragona	39	39	–	17	–	–	–	22	–	–	–	–	–	–	–	–	–
Comum. Valenciana	**657**	**634**	**23**	**133**	**23**	**26**	**–**	**253**	**–**	**15**	**–**	**203**	**–**	**4**	**–**	**–**	**–**
Alicante	190	190	–	27	–	–	–	84	–	–	–	79	–	–	–	–	–
Castellón	19	19	–	–	–	–	–	17	–	–	–	–	–	2	–	–	–
Valencia	448	425	23	106	23	26	–	152	–	15	–	124	–	2	–	–	–
Extremadura	**86**	**86**	**–**	**3**	**–**	**–**	**–**	**70**	**–**	**–**	**–**	**13**	**–**	**–**	**–**	**–**	**–**
Badajoz	57	57	–	3	–	–	–	54	–	–	–	–	–	–	–	–	–
Cáceres	29	29	–	–	–	–	–	16	–	–	–	13	–	–	–	–	–
Galicia	**179**	**154**	**25**	**32**	**–**	**–**	**–**	**58**	**25**	**–**	**–**	**63**	**–**	**1**	**–**	**–**	**–**
La Coruña	136	111	25	28	–	–	–	19	25	–	–	63	–	1	–	–	–
Lugo	4	4	–	4	–	–	–	–	–	–	–	–	–	–	–	–	–
Orense	–	–	–	–	–	–	–	–	–	–	–	–	–	–	–	–	–
Pontevedra	39	39	–	–	–	–	–	39	–	–	–	–	–	–	–	–	–
La Rioja	**70**	**70**	**–**	**26**	**–**	**–**	**–**	**44**	**–**	**–**	**–**	**–**	**–**	**–**	**–**	**–**	**–**
Madrid	**801**	**753**	**48**	**205**	**48**	**15**	**–**	**238**	**–**	**38**	**–**	**224**	**–**	**33**	**–**	**–**	**–**
Murcia	**120**	**120**	**–**	**19**	**–**	**–**	**–**	**68**	**–**	**8**	**–**	**25**	**–**	**–**	**–**	**–**	**–**
Navarra	**229**	**229**	**–**	**37**	**–**	**–**	**–**	**48**	**–**	**–**	**–**	**144**	**–**	**–**	**–**	**–**	**–**
País Vasco	**1.339**	**1.297**	**42**	**–**	**42**	**–**	**–**	**779**	**–**	**–**	**–**	**518**	**–**	**–**	**–**	**–**	**–**
Alava	38	37	1	–	1	–	–	37	–	–	–	–	–	–	–	–	–
Guipúzcoa	209	198	11	–	11	–	–	198	–	–	–	–	–	–	–	–	–
Vizcaya	1.092	1.062	30	–	30	–	–	544	–	–	–	518	–	–	–	–	–
Ceuta y Melilla	**52**	**52**	**–**	**2**	**–**	**–**	**–**	**50**	**–**	**–**	**–**	**–**	**–**	**–**	**–**	**–**	**–**
Ceuta	25	25	–	–	–	–	–	25	–	–	–	–	–	–	–	–	–
Melilla	27	27	–	2	–	–	–	25	–	–	–	–	–	–	–	–	–

Nota: En algunos centros se han tomado datos de cursos anteriores. (Ver notas de los cuadros correspondientes a estas Enseñanzas.)

132. CENTROS, CLASIFICADOS POR TITULARIDAD Y CAPACIDAD.

COMUNIDADES AUTONOMAS Y PROVINCIAS	TOTAL				PUBLICA								PRIVADA			
					Total				De ellos, dependientes del MEC (*)							
		Capacidad				Capacidad				Capacidad				Capacidad		
	Número	En aulas	En aulas de pint. y model.	En talleres	Número	En aulas	En aulas de pint. y model.	En talleres	Número	En aulas	En aulas de pint. y model.	En talleres	Número	En aulas	En aulas de pint. y model.	En talleres
TOTAL GENERAL	**89**	**18.728**	**13.249**	**13.274**	**71**	**14.056**	**11.871**	**12.008**	**61**	**12.797**	**11.319**	**11.132**	**18**	**4.673**	**1.378**	**1.266**
Andalucía	**14**	**3.135**	**2.671**	**3.985**	**14**	**3.135**	**2.671**	**3.985**	**14**	**3.135**	**2.671**	**3.985**	–	–	–	–
Almería	1	100	60	475	1	100	60	475	1	100	60	475	–	–	–	–
Cádiz	3	624	416	475	3	624	416	475	3	624	416	475	–	–	–	–
Córdoba	1	118	546	697	1	118	546	697	1	118	546	697	–	–	–	–
Granada	4	703	339	753	4	703	339	753	4	703	339	753	–	–	–	–
Jaén	3	755	460	820	3	755	460	820	3	755	460	820	–	–	–	–
Málaga	1	235	150	185	1	235	150	185	1	235	150	185	–	–	–	–
Sevilla	1	600	700	580	1	600	700	580	1	600	700	580	–	–	–	–
Aragón	**2**	**634**	**379**	**753**	**2**	**634**	**379**	**753**	**2**	**634**	**379**	**753**	–	–	–	–
Teruel	1	80	45	40	1	80	45	40	1	80	45	40	–	–	–	–
Zaragoza	1	554	334	713	1	554	334	713	1	554	334	713	–	–	–	–
Asturias	**2**	**533**	**310**	**262**	**1**	**458**	**310**	**262**	**1**	**458**	**310**	**262**	**1**	**75**	–	–
Baleares	**3**	**300**	**439**	**733**	**3**	**300**	**439**	**733**	**2**	**300**	**439**	**733**	–	–	–	–
Canarias	**5**	**704**	**665**	**545**	**4**	**679**	**635**	**525**	**4**	**679**	**635**	**525**	**1**	**25**	**30**	**20**
Las Palmas	2	408	250	290	2	408	250	290	2	408	250	290	–	–	–	–
Santa Cruz de Tenerife	3	296	415	255	2	271	385	235	2	271	385	235	1	25	30	20
Cantabria	**2**	**350**	**134**	**130**	–	–	–	–	–	–	–	–	**2**	**350**	**134**	**130**
Castilla-La Mancha	**4**	**643**	**602**	**720**	**4**	**643**	**602**	**720**	**4**	**643**	**602**	**720**	–	–	–	–
Ciudad Real	2	278	392	215	2	278	392	215	2	278	392	215	–	–	–	–
Toledo	2	365	210	505	2	365	210	505	2	365	210	505	–	–	–	–
Castilla y León	**9**	**1.255**	**903**	**1.047**	**9**	**1.255**	**903**	**1.047**	**9**	**1.255**	**903**	**1.047**	–	–	–	–
Avila	1	250	100	70	1	250	100	70	1	250	100	70	–	–	–	–
Burgos	1	80	126	105	1	80	126	105	1	80	126	105	–	–	–	–
León	1	45	140	80	1	45	140	80	1	45	140	80	–	–	–	–
Palencia	1	80	200	140	1	80	200	140	1	80	200	140	–	–	–	–
Salamanca	1	100	80	200	1	100	80	200	1	100	80	200	–	–	–	–
Segovia	1	35	75	125	1	35	75	125	1	35	75	125	–	–	–	–
Soria	1	136	72	177	1	136	72	177	1	136	72	177	–	–	–	–
Valladolid	1	489	90	130	1	489	90	130	1	489	90	130	–	–	–	–
Zamora	1	40	20	20	1	40	20	20	1	40	20	20	–	–	–	–
Cataluña	**19**	**3.630**	**4.088**	**1.791**	**13**	**1.718**	**3.385**	**1.120**	**4**	**460**	**2.833**	**244**	**6**	**1.912**	**703**	**671**
Barcelona	15	2.990	3.873	1.416	9	1.078	3.170	745	3	360	2.783	214	6	1.912	703	671
Gerona	1	125	25	20	1	125	25	20	–	–	–	–	–	–	–	–
Lérida	2	215	130	105	2	215	130	105	1	100	50	30	–	–	–	–
Tarragona	1	300	60	250	1	300	60	250	–	–	–	–	–	–	–	–
Comunidad Valenciana	**7**	**1.027**	**1.087**	**900**	**5**	**605**	**959**	**765**	**5**	**605**	**959**	**765**	**2**	**422**	**128**	**135**
Alicante	3	375	179	190	3	375	179	190	3	375	179	190	–	–	–	–
Castellón	1	30	30	15	1	30	30	15	1	30	30	15	–	–	–	–
Valencia	3	622	878	695	1	200	750	560	1	200	750	560	2	422	128	135
Extremadura	**1**	**300**	**80**	**120**	**1**	**300**	**80**	**120**	**1**	**300**	**80**	**120**	–	–	–	–
Badajoz	1	300	80	120	1	300	80	120	1	300	80	120	–	–	–	–
Galicia	**3**	**497**	**347**	**305**	**3**	**497**	**347**	**305**	**3**	**497**	**347**	**305**	–	–	–	–
La Coruña	2	317	287	205	2	317	287	205	2	317	287	205	–	–	–	–
Lugo	1	180	60	100	1	180	60	100	1	180	60	100	–	–	–	–
La Rioja	**1**	**360**	**160**	**160**	**1**	**360**	**160**	**160**	**1**	**360**	**160**	**160**	–	–	–	–
Madrid	**9**	**4.127**	**725**	**960**	**6**	**2.509**	**440**	**680**	**6**	**2.509**	**440**	**680**	**3**	**1.618**	**285**	**280**
Murcia	**2**	**198**	**255**	**437**	**2**	**198**	**255**	**437**	**2**	**198**	**255**	**437**	–	–	–	–
Navarra	**2**	**674**	**246**	**336**	**2**	**674**	**246**	**336**	**2**	**674**	**246**	**336**	–	–	–	–
País Vasco	**3**	**271**	**98**	**30**	–	–	–	–	–	–	–	–	**3**	**271**	**98**	**30**
Alava	1	60	30	–	–	–	–	–	–	–	–	–	1	60	30	–
Guipúzcoa	1	86	38	–	–	–	–	–	–	–	–	–	1	86	38	–
Vizcaya	1	125	30	30	–	–	–	–	–	–	–	–	1	125	30	30
Ceuta y Melilla	**1**	**90**	**60**	**60**	**1**	**90**	**60**	**60**	**1**	**90**	**60**	**60**	–	–	–	–
Melilla	1	90	60	60	1	90	60	60	1	90	60	60	–	–	–	–

(*) O Consejerías, Departamentos, etc. de Comunidades Autónomas con competencias plenas en materia educativa.

133. PROFESORADO, POR TITULARIDAD, CATEGORIA Y SEXO.

COMUNIDADES AUTONOMAS Y PROVINCIAS	TOTAL		PUBLICA										PRIVADA				
			Total					De éste, depende del MEC (*)									
	Total	Mujeres	Prof. de Término	Prof. de Entrada	Maes. de Taller	Ayud. de Taller	Otro profe-sorado	Prof. de Término	Prof. de Entrada	Maes. de Taller	Ayud. de Taller	Otro profe-sorado	Prof. titu-lar	Prof. auxi-liar	Maes. de Taller	Ayud. de Taller	Otro profe-sorado
TOTAL GENERAL	**2.049**	**611**	**338**	**646**	**521**	**134**	**46**	**268**	**637**	**496**	**128**	**34**	**241**	**48**	**22**	**7**	**46**
Andalucía	**399**	**111**	**53**	**157**	**132**	**48**	**9**	**53**	**157**	**132**	**48**	**9**	–	–	–	–	–
Almería	31	13	2	12	10	6	1	2	12	10	6	1	–	–	–	–	–
Cádiz	60	14	10	20	24	5	1	10	20	24	5	1	–	–	–	–	–
Córdoba	42	14	6	17	11	7	1	6	17	11	7	1	–	–	–	–	–
Granada	101	27	11	39	35	14	2	11	39	35	14	2	–	–	–	–	–
Jaén	62	18	4	25	18	12	3	4	25	18	12	3	–	–	–	–	–
Málaga	43	12	5	17	17	3	1	5	17	17	3	1	–	–	–	–	–
Sevilla	60	13	15	27	17	1	–	15	27	17	1	–	–	–	–	–	–
Aragón	**48**	**12**	**9**	**18**	**15**	**5**	**1**	**9**	**18**	**15**	**5**	**1**	–	–	–	–	–
Teruel	11	3	2	6	2	1	–	2	6	2	1	–	–	–	–	–	–
Zaragoza	37	9	7	12	13	4	1	7	12	13	4	1	–	–	–	–	–
Asturias	**46**	**17**	**21**	**13**	**9**	–	–	**21**	**13**	**9**	–	–	**3**	–	–	–	–
Baleares	**57**	**20**	**6**	**22**	**19**	**6**	**4**	**6**	**22**	**19**	**6**	**4**	–	–	–	–	–
Canarias	**111**	**43**	**5**	**56**	**41**	**1**	**2**	**5**	**56**	**41**	**1**	**2**	**4**	–	–	**2**	–
Las Palmas	66	24	–	36	28	1	1	–	36	28	1	1	–	–	–	–	–
Santa Cruz de Tenerife	45	19	5	20	13	–	1	5	20	13	–	1	4	–	–	2	–
Cantabria	**17**	**10**	–	–	–	–	–	–	–	–	–	–	**15**	**2**	–	–	–
Castilla-La Mancha	**75**	**24**	**10**	**26**	**25**	**11**	**3**	**10**	**26**	**25**	**11**	**3**	–	–	–	–	–
Ciudad Real	29	8	4	12	9	2	2	4	12	9	2	2	–	–	–	–	–
Toledo	46	16	6	14	16	9	1	6	14	16	9	1	–	–	–	–	–
Castilla y León	**156**	**37**	**28**	**66**	**48**	**11**	**3**	**28**	**66**	**48**	**11**	**3**	–	–	–	–	–
Avila	14	5	3	7	4	–	–	3	7	4	–	–	–	–	–	–	–
Burgos	15	4	2	6	6	–	1	2	6	6	–	1	–	–	–	–	–
León	12	–	3	5	4	–	–	3	5	4	–	–	–	–	–	–	–
Palencia	16	6	3	7	2	3	1	3	7	2	3	1	–	–	–	–	–
Salamanca	24	4	4	9	11	–	–	4	9	11	–	–	–	–	–	–	–
Segovia	16	4	2	6	8	–	–	2	6	8	–	–	–	–	–	–	–
Soria	17	3	2	8	4	3	–	2	8	4	3	–	–	–	–	–	–
Valladolid	31	8	6	14	6	4	1	6	14	6	4	1	–	–	–	–	–
Zamora	11	3	3	4	3	1	–	3	4	3	1	–	–	–	–	–	–
Cataluña	**530**	**149**	**101**	**84**	**79**	**20**	**12**	**31**	**75**	**54**	**14**	–	**162**	**11**	**15**	**5**	**41**
Barcelona	462	132	61	73	73	15	6	31	65	50	9	–	162	11	15	5	41
Gerona	6	3	5	1	–	–	–	–	–	–	–	–	–	–	–	–	–
Lérida	35	6	8	10	6	5	6	–	10	4	5	–	–	–	–	–	–
Tarragona	27	8	27	–	–	–	–	–	–	–	–	–	–	–	–	–	–
Comunidad Valenciana	**160**	**47**	**18**	**53**	**47**	**5**	**5**	**18**	**53**	**47**	**5**	**5**	**17**	**11**	**4**	–	–
Alicante	38	13	4	14	13	3	4	4	14	13	3	4	–	–	–	–	–
Castellón	8	2	1	5	2	–	–	1	5	2	–	–	–	–	–	–	–
Valencia	114	32	13	34	32	2	1	13	34	32	2	1	17	11	4	–	–
Extremadura	**20**	**6**	**3**	**8**	**6**	**2**	**1**	**3**	**8**	**6**	**2**	**1**	–	–	–	–	–
Badajoz	20	6	3	8	6	2	1	3	8	6	2	1	–	–	–	–	–
Galicia	**71**	**20**	**11**	**28**	**23**	**6**	**3**	**11**	**28**	**23**	**6**	**3**	–	–	–	–	–
La Coruña	54	13	9	20	18	5	2	9	20	18	5	2	–	–	–	–	–
Lugo	17	7	2	8	5	1	1	2	8	5	1	1	–	–	–	–	–
La Rioja	**14**	**4**	**4**	**6**	**3**	**1**	–	**4**	**6**	**3**	**1**	–	–	–	–	–	–
Madrid	**231**	**74**	**47**	**82**	**49**	**7**	–	**47**	**82**	**49**	**7**	–	**26**	**16**	–	–	**4**
Murcia	**43**	**16**	**8**	**14**	**13**	**7**	**1**	**8**	**14**	**13**	**7**	**1**	–	–	–	–	–
Navarra	**33**	**7**	**13**	**7**	**10**	**1**	**2**	**13**	**7**	**10**	**1**	**2**	–	–	–	–	–
País Vasco	**26**	**10**	–	–	–	–	–	–	–	–	–	–	**14**	**8**	**3**	–	**1**
Alava	6	2	–	–	–	–	–	–	–	–	–	–	4	–	2	–	–
Guipúzcoa	10	3	–	–	–	–	–	–	–	–	–	–	5	3	1	–	1
Vizcaya	10	5	–	–	–	–	–	–	–	–	–	–	5	5	–	–	–
Ceuta y Melilla	**12**	**4**	**1**	**6**	**2**	**3**	–	**1**	**6**	**2**	**3**	–	–	–	–	–	–
Melilla	12	4	1	6	2	3	–	1	6	2	3	–	–	–	–	–	–

(*) O Consejerías, Departamentos, etc. de Comunidades Autónomas con competencias plenas en materia educativa.

134. PROFESORADO, POR TITULARIDAD, CLASE DE RELACION Y DEDICACION.

COMUNIDADES AUTONOMAS Y PROVINCIAS	PUBLICA													PRIVADA				
	Total							De éste, depende del MEC (*)										
	Total	Clase de relación		Según horas de permanencia				Total	Clase de relación		Según horas de permanencia				Total	Según horas de permanencia			
		Numerario	Interino	Menos de 28	28	29	30 y más		Numerario	Interino	Menos de 28	28	29	30 y más		Menos de 28	28	29	30 y más
TOTAL GENERAL	**1.685**	**1.373**	**312**	**534**	**134**	**6**	**1.011**	**1.563**	**1.255**	**308**	**420**	**131**	**4**	**1.008**	**364**	**229**	**10**	**3**	**122**
Andalucía	**399**	**332**	**67**	**5**	**33**	**-**	**361**	**399**	**332**	**67**	**5**	**33**	**-**	**361**	**-**	**-**	**-**	**-**	**-**
Almería	31	23	8	-	2	-	29	31	23	8	-	2	-	29	-	-	-	-	-
Cádiz	60	51	9	1	5	-	54	60	51	9	1	5	-	54	-	-	-	-	-
Córdoba	42	40	2	1	8	-	33	42	40	2	1	8	-	33	-	-	-	-	-
Granada	101	83	18	1	5	-	95	101	83	18	1	5	-	95	-	-	-	-	-
Jaén	62	45	17	1	5	-	56	62	45	17	1	5	-	56	-	-	-	-	-
Málaga	43	35	8	1	4	-	38	43	35	8	1	4	-	38	-	-	-	-	-
Sevilla	60	55	5	-	4	-	56	60	55	5	-	4	-	56	-	-	-	-	-
Aragón	**48**	**40**	**8**	**6**	**28**	**4**	**10**	**48**	**40**	**8**	**6**	**28**	**4**	**10**	**-**	**-**	**-**	**-**	**-**
Teruel	11	7	4	1	-	-	10	11	7	4	1	-	-	10	-	-	-	-	-
Zaragoza	37	33	4	5	28	4	-	37	33	4	5	28	4	-	-	-	-	-	-
Asturias	**43**	**36**	**7**	**7**	**3**	**-**	**33**	**43**	**36**	**7**	**7**	**3**	**-**	**33**	**3**	**3**	**-**	**-**	**-**
Baleares	**57**	**49**	**8**	**8**	**12**	**-**	**37**	**57**	**49**	**8**	**8**	**12**	**-**	**37**	**-**	**-**	**-**	**-**	**-**
Canarias	**105**	**69**	**36**	**28**	**14**	**-**	**63**	**105**	**69**	**36**	**28**	**14**	**-**	**63**	**6**	**6**	**-**	**-**	**-**
Las Palmas	66	40	26	1	2	-	63	66	40	26	1	2	-	63	-	-	-	-	-
Santa Cruz de Tenerife	39	29	10	27	12	-	-	39	29	10	27	12	-	-	6	6	-	-	-
Cantabria	**-**	**-**	**-**	**-**	**-**	**-**	**-**	**-**	**-**	**-**	**-**	**-**	**-**	**-**	**17**	**14**	**-**	**-**	**3**
Castilla-La Mancha	**75**	**57**	**18**	**2**	**-**	**-**	**73**	**75**	**57**	**18**	**2**	**-**	**-**	**73**	**-**	**-**	**-**	**-**	**-**
Ciudad Real	29	21	8	2	-	-	27	29	21	8	2	-	-	27	-	-	-	-	-
Toledo	46	36	10	-	-	-	46	46	36	10	-	-	-	46	-	-	-	-	-
Castilla y León	**156**	**112**	**44**	**20**	**2**	**-**	**134**	**156**	**112**	**44**	**20**	**2**	**-**	**134**	**-**	**-**	**-**	**-**	**-**
Avila	14	12	2	-	-	-	14	14	12	2	-	-	-	14	-	-	-	-	-
Burgos	15	8	7	11	-	-	4	15	8	7	11	-	-	4	-	-	-	-	-
León	12	5	7	-	-	-	12	12	5	7	-	-	-	12	-	-	-	-	-
Palencia	16	13	3	3	-	-	13	16	13	3	3	-	-	13	-	-	-	-	-
Salamanca	24	20	4	2	-	-	22	24	20	4	2	-	-	22	-	-	-	-	-
Segovia	16	15	1	-	-	-	16	16	15	1	-	-	-	16	-	-	-	-	-
Soria	17	15	2	1	2	-	14	17	15	2	1	2	-	14	-	-	-	-	-
Valladolid	31	18	13	3	-	-	28	31	18	13	3	-	-	28	-	-	-	-	-
Zamora	11	6	5	-	-	-	11	11	6	5	-	-	-	11	-	-	-	-	-
Cataluña	**296**	**256**	**40**	**247**	**3**	**2**	**44**	**174**	**138**	**36**	**133**	**-**	**-**	**41**	**234**	**117**	**1**	**-**	**116**
Barcelona	228	193	35	201	3	2	22	155	124	31	131	-	-	24	234	117	1	-	116
Gerona	6	6	-	6	-	-	-	-	-	-	-	-	-	-	-	-	-	-	-
Lérida	35	30	5	13	-	-	22	19	14	5	2	-	-	17	-	-	-	-	-
Tarragona	27	27	-	27	-	-	-	-	-	-	-	-	-	-	-	-	-	-	-
Comunidad Valenciana	**128**	**109**	**19**	**110**	**18**	**-**	**-**	**128**	**109**	**19**	**110**	**18**	**-**	**-**	**32**	**22**	**8**	**-**	**2**
Alicante	38	28	10	20	18	-	-	38	28	10	20	18	-	-	-	-	-	-	-
Castellón	8	8	-	8	-	-	-	8	8	-	8	-	-	-	-	-	-	-	-
Valencia	82	73	9	82	-	-	-	82	73	9	82	-	-	-	32	22	8	-	2
Extremadura	**20**	**16**	**4**	**1**	**4**	**-**	**15**	**20**	**16**	**4**	**1**	**4**	**-**	**15**	**-**	**-**	**-**	**-**	**-**
Badajoz	20	16	4	1	4	-	15	20	16	4	1	4	-	15	-	-	-	-	-
Galicia	**71**	**56**	**15**	**43**	**-**	**-**	**28**	**71**	**56**	**15**	**43**	**-**	**-**	**28**	**-**	**-**	**-**	**-**	**-**
La Coruña	54	43	11	37	-	-	17	54	43	11	37	-	-	17	-	-	-	-	-
Lugo	17	13	4	6	-	-	11	17	13	4	6	-	-	11	-	-	-	-	-
La Rioja	**14**	**12**	**2**	**-**	**1**	**-**	**13**	**14**	**12**	**2**	**-**	**1**	**-**	**13**	**-**	**-**	**-**	**-**	**-**
Madrid	**185**	**165**	**20**	**53**	**11**	**-**	**121**	**185**	**165**	**20**	**53**	**11**	**-**	**121**	**46**	**46**	**-**	**-**	**-**
Murcia	**43**	**34**	**9**	**2**	**1**	**-**	**40**	**43**	**34**	**9**	**2**	**1**	**-**	**40**	**-**	**-**	**-**	**-**	**-**
Navarra	**33**	**23**	**10**	**2**	**2**	**-**	**29**	**33**	**23**	**10**	**2**	**2**	**-**	**29**	**-**	**-**	**-**	**-**	**-**
País Vasco	**-**	**-**	**-**	**-**	**-**	**-**	**-**	**-**	**-**	**-**	**-**	**-**	**-**	**-**	**26**	**21**	**1**	**3**	**1**
Alava	-	-	-	-	-	-	-	-	-	-	-	-	-	-	6	6	-	-	-
Guipúzcoa	-	-	-	-	-	-	-	-	-	-	-	-	-	-	10	5	1	3	1
Vizcaya	-	-	-	-	-	-	-	-	-	-	-	-	-	-	10	10	-	-	-
Ceuta y Melilla	**12**	**7**	**5**	**-**	**2**	**-**	**10**	**12**	**7**	**5**	**-**	**2**	**-**	**10**	**-**	**-**	**-**	**-**	**-**
Melilla	12	7	5	-	2	-	10	12	7	5	-	2	-	10	-	-	-	-	-

(*) O Consejerías, Departamentos, etc. de Comunidades Autónomas con competencias plenas en materia educativa.

135. ALUMNADO, POR CURSO Y SEXO. TODOS LOS CENTROS. MATRICULA TOTAL.

COMUNIDADES AUTONOMAS Y PROVINCIAS	TOTAL		PRIMERO		SEGUNDO		TERCERO		CUARTO		QUINTO	
	Total	Mujeres	Total	Mujeres	Total	Mujeres	Total	Mujeres	Total	Mujeres	Total	Mujeres
TOTAL GENERAL	**24.279**	**15.486**	**7.530**	**4.580**	**6.095**	**3.819**	**4.258**	**2.758**	**3.558**	**2.404**	**2.838**	**1.925**
Andalucía	**4.923**	**2.992**	**1.779**	**1.039**	**1.275**	**765**	**705**	**454**	**687**	**438**	**477**	**296**
Almería	187	140	62	45	32	24	39	30	28	22	26	19
Cádiz	658	391	257	135	169	103	98	62	90	60	44	31
Córdoba	574	336	213	145	139	87	92	62	80	26	50	16
Granada	1.085	661	490	292	266	153	111	64	128	92	90	60
Jaén	819	450	325	183	179	102	145	83	100	53	70	29
Málaga	440	314	104	68	128	83	63	50	85	66	60	47
Sevilla	1.160	700	328	171	362	213	157	103	176	119	137	94
Aragón	**727**	**512**	**230**	**144**	**105**	**70**	**115**	**88**	**137**	**99**	**140**	**111**
Teruel	59	30	42	17	8	5	4	4	5	4	–	–
Zaragoza	668	482	188	127	97	65	111	84	132	95	140	111
Asturias	**716**	**454**	**156**	**90**	**213**	**137**	**144**	**88**	**92**	**65**	**111**	**74**
Baleares	**503**	**349**	**163**	**104**	**98**	**67**	**10**	**6**	**131**	**101**	**101**	**71**
Canarias	**1.413**	**801**	**651**	**348**	**315**	**190**	**213**	**129**	**127**	**72**	**107**	**62**
Las Palmas	914	503	391	196	221	141	147	83	91	50	64	33
Santa Cruz de Tenerife	499	298	260	152	94	49	66	46	36	22	43	29
Cantabria	**55**	**31**	**9**	**1**	**15**	**11**	**15**	**8**	**7**	**5**	**9**	**6**
Castilla-La Mancha	**689**	**457**	**226**	**150**	**173**	**112**	**129**	**87**	**89**	**61**	**72**	**47**
Ciudad Real	354	246	132	93	92	62	65	47	34	24	31	20
Toledo	335	211	94	57	81	50	64	40	55	37	41	27
Castilla y León	**1.409**	**885**	**429**	**257**	**310**	**189**	**260**	**155**	**257**	**176**	**153**	**108**
Avila	74	48	25	18	6	2	4	2	15	9	24	17
Burgos	154	97	56	29	39	21	29	20	17	14	13	13
León	144	94	53	36	38	23	33	20	20	15	–	–
Palencia	194	138	26	15	52	40	29	16	53	41	34	26
Salamanca	257	138	73	43	67	34	46	24	40	23	31	14
Segovia	51	40	17	13	15	12	6	5	7	5	6	5
Soria	36	24	17	13	18	7	–	–	10	3	1	1
Valladolid	362	212	129	70	54	32	68	33	67	45	44	32
Zamora	137	94	33	20	31	18	45	35	28	21	–	–
Cataluña	**4.572**	**2.859**	**1.384**	**847**	**1.268**	**795**	**879**	**549**	**599**	**370**	**442**	**298**
Barcelona	3.910	2.412	1.145	694	1.124	692	758	463	520	321	363	242
Gerona	12	5	3	1	2	2	–	–	2	–	5	2
Lérida	256	178	104	65	47	33	44	36	33	20	28	24
Tarragona	394	264	132	87	95	68	77	50	44	29	46	30
Comunidad Valenciana	**2.886**	**1.888**	**883**	**561**	**687**	**436**	**536**	**358**	**430**	**294**	**350**	**241**
Alicante	638	414	210	143	151	99	109	68	91	55	77	49
Castellón	111	61	68	39	33	19	–	–	6	2	4	1
Valencia	2.137	1.413	605	379	503	318	427	288	333	237	269	191
Extremadura	**111**	**62**	**41**	**24**	**30**	**12**	**20**	**11**	**12**	**8**	**8**	**7**
Badajoz	111	62	41	24	30	12	20	11	12	8	8	7
Galicia	**1.421**	**883**	**406**	**235**	**394**	**248**	**244**	**153**	**183**	**113**	**194**	**136**
La Coruña	1.135	712	310	179	322	198	191	124	150	94	162	117
Lugo	286	171	96	56	72	48	53	29	33	19	32	19
La Rioja	**226**	**151**	**55**	**33**	**77**	**51**	**41**	**26**	**30**	**24**	**23**	**17**
Madrid	**2.793**	**1.929**	**659**	**447**	**655**	**430**	**570**	**394**	**479**	**361**	**430**	**297**
Murcia	**657**	**480**	**216**	**145**	**191**	**134**	**111**	**86**	**98**	**84**	**41**	**31**
Navarra	**417**	**264**	**111**	**69**	**84**	**58**	**90**	**58**	**67**	**39**	**65**	**40**
País Vasco	**684**	**431**	**96**	**57**	**190**	**108**	**166**	**102**	**124**	**86**	**108**	**78**
Alava	71	53	15	13	21	10	10	10	16	13	9	7
Guipúzcoa	339	196	49	24	109	58	91	52	56	38	34	24
Vizcaya	274	182	32	20	60	40	65	40	52	35	65	47
Ceuta y Melilla	**77**	**58**	**36**	**29**	**15**	**8**	**10**	**8**	**9**	**8**	**7**	**5**
Melilla	77	58	36	29	15	8	10	8	9	8	7	5

136. ALUMNADO, POR CURSO Y SEXO. CENTROS PUBLICOS. MATRICULA TOTAL.

COMUNIDADES AUTONOMAS Y PROVINCIAS	TOTAL		PRIMERO		SEGUNDO		TERCERO		CUARTO		QUINTO	
	Total	Mujeres	Total	Mujeres	Total	Mujeres	Total	Mujeres	Total	Mujeres	Total	Mujeres
TOTAL GENERAL	**20.316**	**12.859**	**8.653**	**4.004**	**4.972**	**3.112**	**3.442**	**2.219**	**2.887**	**1.936**	**2.362**	**1.588**
Andalucía	**4.923**	**2.992**	**1.779**	**1.039**	**1.275**	**765**	**705**	**454**	**687**	**438**	**477**	**209**
Almería	187	140	62	45	32	24	39	30	28	22	26	19
Cádiz	658	391	257	135	169	103	98	62	90	60	44	31
Córdoba	574	336	213	145	139	87	92	62	80	26	50	16
Granada	1.085	661	490	292	266	153	111	64	128	92	90	60
Jaén	819	450	325	183	179	102	145	83	100	53	70	29
Málaga	440	314	104	68	128	83	63	50	85	66	60	47
Sevilla	1.160	700	328	171	362	213	157	103	176	119	137	94
Aragón	**727**	**512**	**230**	**144**	**105**	**70**	**115**	**88**	**137**	**99**	**140**	**111**
Teruel	59	30	42	17	8	5	4	4	5	4	–	–
Zaragoza	668	482	188	127	97	65	111	84	132	95	140	111
Asturias	**668**	**420**	**139**	**78**	**202**	**130**	**135**	**82**	**87**	**61**	**105**	**69**
Baleares	**503**	**349**	**163**	**104**	**98**	**67**	**10**	**6**	**131**	**101**	**101**	**71**
Canarias	**1.358**	**751**	**619**	**318**	**306**	**183**	**199**	**116**	**127**	**72**	**107**	**62**
Las Palmas	914	503	391	196	221	141	147	83	91	50	64	33
Santa Cruz de Tenerife	444	248	228	122	85	42	52	33	36	22	43	29
Cantabria	–	–	–	–	–	–	–	–	–	–	–	–
Castilla-La Mancha	**689**	**457**	**226**	**150**	**173**	**112**	**129**	**87**	**89**	**61**	**72**	**47**
Ciudad Real	354	246	132	93	92	62	65	47	34	24	31	20
Toledo	335	211	94	57	81	50	64	40	55	37	41	27
Castilla y León	**1.409**	**885**	**429**	**257**	**310**	**189**	**260**	**155**	**257**	**176**	**153**	**108**
Avila	74	48	25	18	6	2	4	2	15	9	24	17
Burgos	154	97	56	29	39	21	29	20	17	14	13	13
León	144	94	53	36	38	23	33	20	20	15	–	–
Palencia	194	138	26	15	52	40	29	16	53	41	34	26
Salamanca	257	138	73	43	67	34	46	24	40	23	31	14
Segovia	51	40	17	13	15	12	6	5	7	5	6	5
Soria	36	24	17	13	8	7	–	–	10	3	1	1
Valladolid	362	212	129	70	54	32	68	33	67	45	44	32
Zamora	137	94	33	20	31	18	45	35	28	21	–	–
Cataluña	**2.861**	**1.845**	**996**	**625**	**770**	**507**	**552**	**362**	**312**	**194**	**231**	**157**
Barcelona	2.199	1.398	757	472	626	404	431	276	233	145	152	101
Gerona	12	5	3	1	2	2	–	–	2	–	5	2
Lérida	256	178	104	65	47	33	44	36	33	20	28	24
Tarragona	394	264	132	87	95	68	77	50	44	29	46	30
Comunidad Valenciana	**2.295**	**1.468**	**702**	**440**	**476**	**282**	**445**	**286**	**372**	**254**	**300**	**206**
Alicante	638	414	210	143	151	99	109	68	91	55	77	49
Castellón	111	61	68	39	33	19	–	–	6	2	4	1
Valencia	1.546	993	424	258	292	164	336	218	275	197	219	156
Extremadura	**111**	**62**	**41**	**24**	**30**	**12**	**20**	**11**	**12**	**8**	**8**	**7**
Badajoz	111	62	41	24	30	12	20	11	12	8	8	7
Galicia	**1.421**	**883**	**406**	**235**	**394**	**246**	**244**	**153**	**183**	**113**	**194**	**136**
La Coruña	1.135	712	310	179	322	198	191	124	150	94	162	117
Lugo	286	171	96	56	72	48	53	29	33	19	32	19
La Rioja	**226**	**151**	**55**	**33**	**77**	**51**	**41**	**26**	**30**	**24**	**23**	**17**
Madrid	**1.974**	**1.282**	**505**	**314**	**466**	**298**	**376**	**241**	**289**	**204**	**338**	**225**
Murcia	**657**	**480**	**216**	**145**	**191**	**134**	**111**	**86**	**98**	**84**	**41**	**31**
Navarra	**417**	**264**	**111**	**69**	**84**	**58**	**90**	**58**	**67**	**39**	**65**	**40**
País Vasco	–	–	–	–	–	–	–	–	–	–	–	–
Alava	–	–	–	–	–	–	–	–	–	–	–	–
Guipúzcoa	–	–	–	–	–	–	–	–	–	–	–	–
Vizcaya	–	–	–	–	–	–	–	–	–	–	–	–
Ceuta y Melilla	**77**	**58**	**36**	**29**	**15**	**8**	**10**	**8**	**9**	**8**	**7**	**5**
Melilla	77	58	36	29	15	8	10	8	9	8	7	5

137. ALUMNADO, POR CURSO Y SEXO. CENTROS DEPENDIENTES DEL MEC (*). MATRICULA TOTAL.

COMUNIDADES AUTONOMAS Y PROVINCIAS	TOTAL		PRIMERO		SEGUNDO		TERCERO		CUARTO		QUINTO	
	Total	Mujeres	Total	Mujeres	Total	Mujeres	Total	Mujeres	Total	Mujeres	Total	Mujeres
TOTAL GENERAL	**19.286**	**12.162**	**6.252**	**3.741**	**4.724**	**2.937**	**3.250**	**2.089**	**2.786**	**1.866**	**2.274**	**1.529**
Andalucía	**4.923**	**2.992**	**1.779**	**1.039**	**1.275**	**765**	**705**	**454**	**687**	**438**	**477**	**296**
Almería	187	140	62	45	32	24	39	30	28	22	26	19
Cádiz	658	391	257	135	169	103	98	62	90	60	44	31
Córdoba	574	336	213	145	139	87	92	62	80	26	50	16
Granada	1.085	661	490	292	266	153	111	64	128	92	90	60
Jaén	819	450	325	183	179	102	145	83	100	53	70	29
Málaga	440	314	104	68	128	83	63	50	85	66	60	47
Sevilla	1.160	700	328	171	362	213	157	103	176	119	137	94
Aragón	**727**	**512**	**230**	**144**	**105**	**70**	**115**	**88**	**137**	**99**	**140**	**111**
Teruel	59	30	42	17	8	5	4	4	5	4	–	–
Zaragoza	668	482	188	127	97	65	111	84	132	95	140	111
Asturias	**668**	**420**	**139**	**78**	**202**	**130**	**135**	**82**	**87**	**61**	**105**	**69**
Baleares	**503**	**349**	**163**	**104**	**98**	**67**	**10**	**6**	**131**	**101**	**101**	**71**
Canarias	**1.358**	**751**	**619**	**318**	**306**	**183**	**199**	**116**	**127**	**72**	**107**	**62**
Las Palmas	914	503	391	196	221	141	147	83	91	50	64	33
Santa Cruz de Tenerife	444	248	228	122	85	42	52	33	36	22	43	29
Cantabria	–	–	–	–	–	–	–	–	–	–	–	–
Castilla-La Mancha	**689**	**457**	**226**	**150**	**173**	**112**	**129**	**87**	**89**	**61**	**72**	**47**
Ciudad Real	354	246	132	92	92	62	65	47	34	24	31	20
Toledo	335	211	94	57	81	50	64	40	55	37	41	27
Castilla y León	**1.409**	**885**	**429**	**257**	**310**	**189**	**260**	**155**	**257**	**176**	**153**	**108**
Avila	74	48	25	18	6	2	4	2	15	9	24	17
Burgos	154	97	56	29	39	21	29	20	17	14	13	13
León	144	94	53	36	38	23	33	20	20	15	–	–
Palencia	194	138	26	15	52	40	29	16	53	41	34	26
Salamanca	257	138	73	43	67	34	46	24	40	23	31	14
Segovia	51	40	17	13	15	12	6	5	7	5	6	5
Soria	36	24	17	13	8	7	–	–	10	3	1	1
Valladolid	362	212	129	70	54	32	68	33	67	45	44	32
Zamora	137	94	33	20	31	18	45	35	28	21	–	–
Cataluña	**1.831**	**1.148**	**595**	**362**	**522**	**332**	**360**	**232**	**211**	**124**	**143**	**98**
Barcelona	1.662	1.039	529	326	489	311	334	210	187	111	123	81
Gerona	–	–	–	–	–	–	–	–	–	–	–	–
Lérida	169	109	66	36	33	21	26	22	24	13	20	17
Tarragona	–	–	–	–	–	–	–	–	–	–	–	–
Comunidad Valenciana	**2.295**	**1.468**	**702**	**440**	**476**	**282**	**445**	**286**	**372**	**254**	**300**	**206**
Alicante	638	414	210	143	151	99	109	68	91	55	77	49
Castellón	111	61	68	39	33	19	–	–	6	2	4	1
Valencia	1.546	993	424	258	292	164	336	218	275	197	219	156
Extremadura	**111**	**62**	**41**	**24**	**30**	**12**	**20**	**11**	**12**	**8**	**8**	**7**
Badajoz	111	62	41	24	30	12	20	11	12	8	8	7
Galicia	**1.421**	**883**	**406**	**235**	**394**	**246**	**244**	**153**	**183**	**113**	**194**	**136**
La Coruña	1.135	712	310	179	322	198	191	124	150	94	162	117
Lugo	286	171	96	56	72	48	53	29	33	19	32	19
La Rioja	**226**	**151**	**55**	**33**	**77**	**51**	**41**	**26**	**30**	**24**	**23**	**17**
Madrid	**1.974**	**1.282**	**505**	**314**	**466**	**298**	**376**	**241**	**289**	**204**	**338**	**225**
Murcia	**657**	**480**	**216**	**145**	**191**	**134**	**111**	**86**	**98**	**84**	**41**	**31**
Navarra	**417**	**264**	**111**	**69**	**84**	**58**	**90**	**58**	**67**	**39**	**65**	**40**
País Vasco	–	–	–	–	–	–	–	–	–	–	–	–
Alava	–	–	–	–	–	–	–	–	–	–	–	–
Guipúzcoa	–	–	–	–	–	–	–	–	–	–	–	–
Vizcaya	–	–	–	–	–	–	–	–	–	–	–	–
Ceuta y Melilla	**77**	**58**	**36**	**29**	**15**	**8**	**10**	**8**	**9**	**8**	**7**	**5**
Melilla	77	58	36	29	15	8	10	8	9	8	7	6

(*) O Consejerías, Departamentos, etc. de Comunidades Autónomas con competencias plenas en materia educativa.

138. ALUMNADO, POR CURSO Y SEXO. CENTROS PRIVADOS. MATRICULA TOTAL.

COMUNIDADES AUTONOMAS Y PROVINCIAS	TOTAL		PRIMERO		SEGUNDO		TERCERO		CUARTO		QUINTO	
	Total	Mujeres	Total	Mujeres	Total	Mujeres	Total	Mujeres	Total	mujeres	Total	Mujeres
TOTAL GENERAL	**3.963**	**2.627**	**877**	**576**	**1.123**	**707**	**816**	**539**	**671**	**468**	**476**	**337**
Andalucía	–	–	–	–	–	–	–	–	–	–	–	–
Almería	–	–	–	–	–	–	–	–	–	–	–	–
Cádiz	–	–	–	–	–	–	–	–	–	–	–	–
Córdoba	–	–	–	–	–	–	–	–	–	–	–	–
Granada	–	–	–	–	–	–	–	–	–	–	–	–
Jaén	–	–	–	–	–	–	–	–	–	–	–	–
Málaga	–	–	–	–	–	–	–	–	–	–	–	–
Sevilla	–	–	–	–	–	–	–	–	–	–	–	–
Aragón	–	–	–	–	–	–	–	–	–	–	–	–
Teruel	–	–	–	–	–	–	–	–	–	–	–	–
Zaragoza	–	–	–	–	–	–	–	–	–	–	–	–
Asturias	**48**	**34**	**17**	**12**	**11**	**7**	**9**	**6**	**5**	**4**	**6**	**5**
Baleares	–	–	–	–	–	–	–	–	–	–	–	–
Canarias	**55**	**50**	**32**	**30**	**9**	**7**	**14**	**13**	–	–	–	–
Las Palmas	–	–	–	–	–	–	–	–	–	–	–	–
Santa Cruz de Tenerife	55	50	32	30	9	7	14	13	–	–	–	–
Cantabria	**55**	**31**	**9**	**1**	**15**	**11**	**15**	**8**	**7**	**5**	**9**	**6**
Castilla-La Mancha	–	–	–	–	–	–	–	–	–	–	–	
Ciudad Real	–	–	–	–	–	–	–	–	–	–	–	–
Toledo	–	–	–	–	–	–	–	–	–	–	–	–
Castilla y León	–	–	–	–	–	–	–	–	–	–	–	–
Avila	–	–	–	–	–	–	–	–	–	–	–	–
Burgos	–	–	–	–	–	–	–	–	–	–	–	–
León	–	–	–	–	–	–	–	–	–	–	–	–
Palencia	–	–	–	–	–	–	–	–	–	–	–	–
Salamanca	–	–	–	–	–	–	–	–	–	–	–	–
Segovia	–	–	–	–	–	–	–	–	–	–	–	–
Soria	–	–	–	–	–	–	–	–	–	–	–	–
Valladolid	–	–	–	–	–	–	–	–	–	–	–	–
Zamora	–	–	–	–	–	–	–	–	1	–	–	–
Cataluña	**1.711**	**1.014**	**388**	**222**	**498**	**288**	**327**	**187**	**287**	**176**	**211**	**141**
Barcelona	1.711	1.014	388		498	288	327	187	287	176	211	141
Gerona	–	–	–	–	–	–	–	–	–	–	–	–
Lérida	–	–	–	–	–	–	–	–	–	–	–	–
Tarragona	–	–	–	–	–	–	–	–	–	–	–	–
Comunidad Valenciana	**591**	**420**	**181**	**121**	**211**	**154**	**91**	**70**	**58**	**40**	**50**	**35**
Alicante	–	–	–	–	–	–	–	–	–	–	–	–
Castellón	–	–	–	–	–	–	–	–	–	–	–	–
Valencia	591	420	181	121	211	154	91	70	58	40	50	35
Extremadura	–	–	–	–	–	–	–	–	–	–	–	–
Badajoz	–	–	–	–	–	–	–	–	–	–	–	–
Galicia	–	–	–	–	–	–	–	–	–	–	–	–
La Coruña	–	–	–	–	–	–	–	–	–	–	–	–
Lugo	–	–	–	–	–	–	–	–	–	–	–	–
La Rioja	–	–	–	–	–	–	–	–	–	–	–	–
Madrid	**819**	**647**	**154**	**133**	**189**	**132**	**194**	**153**	**190**	**157**	**92**	**72**
Murcia	–	–	–	–	–	–	–	–	–	–	–	–
Navarra	–	–	–	–	–	–	–	–	–	–	–	–
País Vasco	**684**	**431**	**96**	**57**	**190**	**108**	**166**	**102**	**124**	**86**	**108**	**78**
Alava	71	53	15	13	21	10	10	10	16	13	9	7
Guipúzcoa	339	196	49	24	109	58	91	52	56	38	34	24
Vizcaya	274	182	32	20	60	40	65	40	52	35	65	47
Ceuta y Melilla	–	–	–	–	–	–	–	–	–	–	–	–
Melilla	–	–	–	–	–	–	–	–	–	–	–	–

139. ALUMNADO, POR SECCION Y SEXO. TODOS LOS CENTROS. MATRICULA TOTAL.

COMUNIDADES AUTONOMAS Y PROVINCIAS	TOTAL		DECORACION Y ARTE PUBLICITARIO		DISEÑO, DELINEACION Y TRAZADO ARTISTICO		ARTES APLICADAS AL LIBRO		TALLERES	
	Total	Mujeres	Total	Mujeres	Total	Mujeres	Total	Mujeres	Total	Mujeres
TOTAL GENERAL	**9.084**	**6.100**	**4.703**	**3.223**	**1.465**	**932**	**129**	**76**	**2.787**	**1.869**
Andalucía	**1.141**	**714**	**502**	**323**	**128**	**63**	**12**	**3**	**499**	**325**
Almería	54	41	35	29	5	3	2	–	12	9
Cádiz	139	91	85	59	11	5	–	–	43	27
Córdoba	130	42	63	20	20	11	2	–	45	11
Granada	191	135	68	49	19	12	5	2	99	72
Jaén	173	83	53	38	33	9	3	1	84	35
Málaga	145	113	100	80	13	9	–	–	32	24
Sevilla	309	209	98	48	27	14	–	–	184	147
Aragón	**237**	**182**	**184**	**140**	**16**	**9**	**–**	**–**	**37**	**33**
Teruel	5	4	2	2	–	–	–	–	3	2
Zaragoza	232	178	182	138	16	9	–	–	34	31
Asturias	**203**	**139**	**167**	**117**	**36**	**22**	**–**	**–**	**–**	**–**
Baleares	**227**	**171**	**107**	**72**	**39**	**34**	**–**	**–**	**81**	**65**
Canarias	**230**	**133**	**98**	**58**	**62**	**32**	**–**	**–**	**70**	**43**
Las Palmas	151	82	70	38	46	25	–	–	35	19
Santa Cruz de Tenerife	79	51	28	20	16	7	–	–	35	24
Cantabria	**55**	**31**	**55**	**31**	**–**	**–**	**–**	**–**	**–**	**–**
Castilla-La Mancha	**162**	**109**	**68**	**51**	**10**	**6**	**–**	**–**	**84**	**52**
Ciudad Real	65	44	41	28	7	4	–	–	17	12
Toledo	97	65	27	23	3	2	–	–	67	40
Castilla y León	**571**	**392**	**176**	**123**	**21**	**14**	**3**	**3**	**371**	**252**
Avila	39	216	20	13	9	6	–	–	10	7
Burgos	30	27	–	–	–	–	–	–	30	27
León	144	94	–	–	–	–	–	–	144	94
Palencia	87	67	58	46	8	5	3	–	21	16
Salamanca	71	37	15	5	3	2	3	3	50	27
Segovia	50	39	–	–	–	–	–	–	50	39
Soria	11	4	4	1	1	1	–	–	6	2
Valladolid	111	77	79	58	–	–	–	–	32	19
Zamora	28	21	–	–	–	–	–	–	28	21
Cataluña	**2.637**	**1.701**	**1.026**	**676**	**610**	**355**	**50**	**33**	**951**	**637**
Barcelona	2.135	1.359	921	597	560	329	50	33	604	400
Gerona	7	2	–	–	1	–	–	–	6	2
Lérida	101	76	55	44	3	1	–	–	43	31
Tarragona	394	264	50	35	46	25	–	–	298	204
Comunidad Valenciana	**938**	**646**	**556**	**399**	**125**	**72**	**–**	**–**	**257**	**175**
Alicante	326	215	159	102	49	27	–	–	118	86
Castellón	10	3	–	–	10	3	–	–	–	–
Valencia	602	428	397	297	66	42	–	–	139	89
Extremadura	**18**	**14**	**8**	**7**	**9**	**7**	**–**	**–**	**1**	**21**
Badajoz	18	14	8	7	9	7	–	–	1	–
Galicia	**415**	**269**	**215**	**143**	**45**	**32**	**14**	**6**	**141**	**88**
La Coruña	350	231	192	131	40	27	14	6	104	67
Lugo	65	38	23	12	5	5	–	–	37	21
La Rioja	**53**	**41**	**53**	**41**	**–**	**–**	**–**	**–**	**–**	**–**
Madrid	**1.482**	**1.063**	**945**	**666**	**344**	**271**	**50**	**31**	**143**	**95**
Murcia	**178**	**139**	**77**	**66**	**4**	**3**	**–**	**–**	**97**	**70**
Navarra	**132**	**79**	**79**	**47**	**–**	**–**	**–**	**–**	**53**	**32**
País Vasco	**389**	**264**	**377**	**255**	**12**	**9**	**–**	**–**	**–**	**–**
Alava	25	20	25	20	–	–	–	–	–	–
Guipúzcoa	90	62	78	53	12	9	–	–	–	–
Vizcaya	274	182	274	182	–	–	–	–	–	–
Ceuta y Melilla	**16**	**13**	**10**	**8**	**4**	**3**	**–**	**–**	**2**	**2**
Melilla	16	13	10	8	4	3	–	–	2	2

140. ALUMNADO, POR SECCION Y SEXO. CENTROS PUBLICOS. MATRICULA TOTAL.

COMUNIDADES AUTONOMAS Y PROVINCIAS	TOTAL		DECORACION Y ARTE PUBLICITARIO		DISEÑO, DELINEACION Y TRAZADO ARTISTICO		ARTES APLICADAS AL LIBRO		TALLERES	
	Total	Mujeres	Total	Mujeres	Total	Mujeres	Total	Mujeres	Total	Mujeres
TOTAL GENERAL	**7.009**	**4.705**	**3.151**	**2.159**	**1.176**	**747**	**129**	**76**	**2.553**	**1.723**
Andalucía	**1.141**	**714**	**502**	**323**	**128**	**63**	**12**	**3**	**499**	**325**
Almería	54	41	35	29	5	3	2	–	12	9
Cádiz	139	91	85	59	11	5	–	–	43	27
Córdoba	130	42	63	20	20	11	2	–	45	11
Granada	191	135	68	49	19	12	5	2	99	72
Jaén	173	83	53	38	33	9	3	1	84	35
Málaga	145	113	100	80	13	9	–	–	32	24
Sevilla	309	209	98	48	27	14	–	–	184	147
Aragón	**237**	**182**	**184**	**140**	**16**	**9**	**–**	**–**	**37**	**33**
Teruel	5	4	2	2	–	–	–	–	3	2
Zaragoza	232	178	182	138	16	9	–	–	34	31
Asturias	**192**	**130**	**158**	**108**	**36**	**22**	**–**	**–**	**–**	**–**
Baleares	**227**	**171**	**107**	**72**	**39**	**34**	**–**	**–**	**81**	**65**
Canarias	**230**	**133**	**98**	**58**	**62**	**32**	**–**	**–**	**70**	**43**
Las Palmas	151	82	70	38	46	25	–	–	35	19
Santa Cruz de Tenerife	79	51	28	20	16	7	–	–	35	24
Cantabria	**–**	**–**	**–**	**–**	**–**	**–**	**–**	**–**	**–**	**–**
Castilla-La Mancha	**162**	**109**	**68**	**51**	**10**	**6**	**–**	**–**	**84**	**52**
Ciudad Real	65	44	41	28	7	4	–	–	17	12
Toledo	97	65	27	23	3	2	–	–	67	40
Castilla y León	**571**	**392**	**176**	**123**	**21**	**14**	**3**	**3**	**371**	**252**
Avila	39	26	20	13	9	6	–	–	10	7
Burgos	30	27	–	–	–	–	–	–	30	27
León	144	94	–	–	–	–	–	–	144	94
Palencia	87	67	58	46	8	5	–	–	21	16
Salamanca	71	37	15	5	3	2	3	3	50	27
Segovia	50	39	–	–	–	–	–	–	50	39
Soria	11	4	4	1	1	1	–	–	6	2
Valladolid	111	77	79	58	–	–	–	–	32	19
Zamora	28	21	–	–	–	–	–	–	28	21
Cataluña	**1.706**	**1.119**	**483**	**310**	**458**	**285**	**50**	**33**	**717**	**491**
Barcelona	1.206	777	378	231	408	259	50	33	370	254
Gerona	7	2	–	–	1	–	–	–	6	2
Lérida	101	76	55	44	3	1	–	–	43	31
Tarragona	394	264	50	35	46	25	–	–	298	204
Comunidad Valenciana	**830**	**571**	**451**	**325**	**122**	**71**	**–**	**–**	**257**	**175**
Alicante	326	215	159	102	49	27	–	–	118	86
Castellón	10	3	–	–	10	3	–	–	–	–
Valencia	494	353	292	223	63	41	–	–	139	89
Extremadura	**18**	**14**	**8**	**7**	**9**	**7**	**–**	**–**	**1**	**–**
Badajoz	18	14	8	7	9	7	–	–	1	–
Galicia	**415**	**269**	**215**	**143**	**45**	**32**	**14**	**6**	**141**	**88**
La Coruña	350	231	192	131	40	27	14	6	104	67
Lugo	65	38	23	12	5	5	–	–	37	21
La Rioja	**53**	**41**	**53**	**41**	**–**	**–**	**–**	**–**	**–**	**–**
Madrid	**899**	**629**	**484**	**337**	**222**	**166**	**50**	**31**	**143**	**95**
Murcia	**178**	**139**	**77**	**66**	**4**	**3**	**–**	**–**	**97**	**70**
Navarra	**132**	**79**	**79**	**47**	**–**	**–**	**–**	**–**	**53**	**32**
País Vasco	**–**	**–**	**–**	**–**	**–**	**–**	**–**	**–**	**–**	**–**
Alava	–	–	–	–	–	–	–	–	–	–
Guipúzcoa	–	–	–	–	–	–	–	–	–	–
Vizcaya	–	–	–	–	–	–	–	–	–	–
Ceuta y Melilla	**16**	**13**	**10**	**8**	**4**	**3**	**–**	**–**	**2**	**2**
Melilla	16	13	10	8	4	3	–	–	2	2

141. ALUMNADO, POR SECCION Y SEXO. CENTROS PRIVADOS. MATRICULA TOTAL.

COMUNIDADES AUTONOMAS Y PROVINCIAS	TOTAL		DECORACION Y ARTE PUBLICITARIO		DISEÑO, DELINEACION Y TRAZADO ARTISTICO		ARTES APLICADAS AL LIBRO		TALLERES	
	Total	Mujeres	Total	Mujeres	Total	Mujeres	Total	Mujeres	Total	Mujeres
TOTAL GENERAL	**2.001**	**1.345**	**1.518**	**1.047**	**278**	**175**	**–**	**–**	**205**	**123**
Andalucía	–	–	–	–	–	–	–	–	–	–
Almería	–	–	–	–	–	–	–	–	–	–
Cádiz	–	–	–	–	–	–	–	–	–	–
Córdoba	–	–	–	–	–	–	–	–	–	–
Granada	–	–	–	–	–	–	–	–	–	–
Jaén	–	–	–	–	–	–	–	–	–	–
Málaga	–	–	–	–	–	–	–	–	–	–
Sevilla	–	–	–	–	–	–	–	–	–	–
Aragón	–	–	–	–	–	–	–	–	–	–
Teruel	–	–	–	–	–	–	–	–	–	–
Zaragoza	–	–	–	–	–	–	–	–	–	–
Asturias	**11**	**9**	**11**	**9**	–	–	–	–	–	–
Baleares	–	–	–	–	–	–	–	–	–	–
Canarias	–	–	–	–	–	–	–	–	–	–
Las Palmas	–	–	–	–	–	–	–	–	–	–
Santa Cruz de Tenerife	–	–	–	–	–	–	–	–	–	–
Cantabria	**55**	**31**	**55**	**31**	–	–	–	–	–	–
Castilla-La Mancha	–	–	–	–	–	–	–	–	–	–
Ciudad Real	–	–	–	–	–	–	–	–	–	–
Toledo	–	–	–	–	–	–	–	–	–	–
Castilla y León	–	–	–	–	–	–	–	–	–	–
Avila	–	–	–	–	–	–	–	–	–	–
Burgos	–	–	–	–	–	–	–	–	–	–
León	–	–	–	–	–	–	–	–	–	–
Palencia	–	–	–	–	–	–	–	–	–	–
Salamanca	–	–	–	–	–	–	–	–	–	–
Segovia	–	–	–	–	–	–	–	–	–	–
Soria	–	–	–	–	–	–	–	–	–	–
Valladolid	–	–	–	–	–	–	–	–	–	–
Zamora	–	–	–	–	–	–	–	–	–	–
Cataluña	**855**	**532**	**509**	**349**	**141**	**60**	**–**	**–**	**205**	**123**
Barcelona	855	532	509	349	141	60	–	–	205	123
Gerona	–	–	–	–	–	–	–	–	–	–
Lérida	–	–	–	–	–	–	–	–	–	–
Tarragona	–	–	–	–	–	–	–	–	–	–
Comunidad Valenciana	**108**	**75**	**105**	**74**	**3**	**1**	**–**	**–**	**–**	**–**
Alicante	–	–	–	–	–	–	–	–	–	23
Castellón	–	–	–	–	–	–	–	–	–	–
Valencia	108	75	105	74	3	1	–	–	–	–
Extremadura	–	–	–	–	–	–	–	–	–	–
Badajoz	–	–	–	–	–	–	–	–	–	–
Galicia	–	–	–	–	–	–	–	–	–	–
La Coruña	–	–	–	–	–	–	–	–	–	–
Lugo	–	–	–	–	–	–	–	–	–	–
La Rioja	–	–	**7**	–	–	–	–	–	–	–
Madrid	**583**	**434**	**461**	**329**	**122**	**105**	–	–	–	–
Murcia	–	–	–	–	–	–	–	–	–	–
Navarra	–	–	–	–	–	–	–	–	–	–
País Vasco	**389**	**264**	**377**	**255**	**12**	**9**	–	–	–	–
Alava	25	20	25	20	–	–	–	–	–	–
Guipúzcoa	90	62	78	53	12	9	–	–	–	–
Vizcaya	274	182	274	182	–	–	–	–	–	–
Ceuta y Melilla	–	–	–	–	–	–	–	–	–	–
Melilla	–	–	–	–	–	–	–	–	–	–

142. ALUMNADO, POR EDAD.
TODOS LOS CENTROS.
MATRICULA TOTAL. AMBOS SEXOS.

COMUNIDADES AUTONOMAS Y PROVINCIAS	TOTAL	AÑOS DE EDAD												
		14	15	16	17	18	19	20	21	22	23	24	25	Más de 25
TOTAL GENERAL	**24.279**	**450**	**816**	**1.072**	**1.290**	**1.731**	**1.973**	**2.053**	**1.912**	**1.767**	**1.382**	**1.190**	**857**	**3.602**
Andalucía	**4.923**	**227**	**223**	**258**	**305**	**423**	**429**	**427**	**424**	**421**	**360**	**317**	**231**	**869**
Almería	187	6	12	11	10	22	27	23	18	17	9	7	4	21
Cádiz	658	19	19	39	48	69	54	67	66	50	43	38	27	119
Córdoba	574	12	23	44	68	77	65	51	47	59	44	33	27	24
Granada	1.085	16	32	30	38	85	86	83	94	108	79	68	61	305
Jaén	819	161	94	66	60	50	52	34	27	24	24	13	15	199
Málaga	440	4	7	17	26	29	36	46	46	39	38	25	21	106
Sevilla	1.160	9	36	51	55	91	109	123	126	124	132	133	76	95
Aragón	**727**	**37**	**43**	**38**	**50**	**77**	**65**	**74**	**59**	**62**	**32**	**36**	**22**	**132**
Teruel	59	13	8	2	4	5	4	4	1	2	4	5	–	7
Zaragoza	668	24	35	36	46	72	61	70	58	60	28	31	22	125
Asturias	**716**	**–**	**6**	**16**	**26**	**30**	**58**	**97**	**98**	**80**	**85**	**72**	**48**	**100**
Baleares	**503**	**24**	**28**	**48**	**46**	**49**	**50**	**47**	**34**	**28**	**21**	**16**	**21**	**91**
Canarias	**1.413**	**38**	**73**	**114**	**120**	**107**	**141**	**142**	**127**	**105**	**80**	**84**	**62**	**220**
Las Palmas	914	30	60	82	93	59	89	81	85	48	47	52	34	154
Santa Cruz de Tenerife	499	8	13	32	27	48	52	61	42	57	33	32	28	66
Cantabria	**55**	**–**	**1**	**1**	**2**	**1**	**4**	**7**	**10**	**9**	**2**	**8**	**4**	**6**
Castilla-La Mancha	**689**	**10**	**24**	**38**	**37**	**62**	**67**	**54**	**43**	**42**	**45**	**35**	**39**	**193**
Ciudad Real	354	7	12	19	19	41	43	27	21	30	28	21	16	70
Toledo	335	3	12	19	18	21	24	27	22	12	17	14	23	123
Castilla y León	**1.409**	**5**	**24**	**47**	**63**	**95**	**113**	**107**	**134**	**134**	**105**	**107**	**61**	**414**
Avila	74	–	1	5	3	8	8	4	10	7	7	6	2	13
Burgos	154	–	1	8	8	16	9	12	11	19	12	6	8	44
León	144	–	–	2	1	4	13	9	12	14	13	20	5	51
Palencia	194	–	–	10	12	4	20	17	17	19	15	10	3	67
Salamanca	257	1	8	5	6	13	23	20	35	32	11	21	8	74
Segovia	51	–	1	1	2	9	4	7	5	2	2	5	10	3
Soria	36	–	1	–	3	2	4	–	2	1	2	4	4	13
Valladolid	362	3	12	15	18	27	28	31	38	37	35	28	16	74
Zamora	137	1	–	1	10	12	4	7	4	3	8	7	5	75
Cataluña	**4.572**	**19**	**26**	**38**	**48**	**52**	**67**	**57**	**53**	**47**	**39**	**43**	**41**	**132**
Barcelona	3.910	..	..	..	..	..	..	..	..	..	..	..	..	..
Gerona	12	–	–	–	–	1	1	1	2	–	–	–	3	4
Lérida	256	12	11	37	20	16	22	22	17	23	15	16	11	54
Tarragona	394	7	15	21	28	35	44	34	34	24	24	27	27	74
Comunidad Valenciana	**2.886**	**46**	**262**	**281**	**325**	**377**	**329**	**335**	**266**	**177**	**100**	**63**	**62**	**263**
Alicante	638	15	37	42	66	85	66	60	57	43	22	18	24	103
Castellón	111	–	5	8	16	9	10	9	12	15	3	2	6	16
Valencia	2.137	31	220	231	243	283	253	266	197	119	75	43	32	144
Extremadura	**111**	**–**	**–**	**11**	**1**	**19**	**7**	**12**	**8**	**8**	**9**	**9**	**7**	**20**
Badajoz	111	–	–	11	1	19	7	12	8	8	9	9	7	20
Galicia	**1.421**	**10**	**38**	**56**	**70**	**125**	**157**	**144**	**133**	**135**	**113**	**95**	**66**	**279**
La Coruña	1.135	8	35	51	65	102	125	117	110	113	94	84	50	181
Lugo	286	2	3	5	5	23	32	27	23	22	19	11	16	98
La Rioja	**226**	**–**	**4**	**16**	**18**	**23**	**25**	**30**	**42**	**14**	**10**	**9**	**2**	**33**
Madrid	**2.793**	**18**	**38**	**60**	**99**	**170**	**290**	**319**	**322**	**341**	**244**	**202**	**128**	**562**
Murcia	**657**	**9**	**18**	**25**	**36**	**55**	**69**	**72**	**60**	**50**	**48**	**44**	**31**	**140**
Navarra	**417**	**3**	**5**	**13**	**21**	**28**	**39**	**50**	**50**	**57**	**31**	**18**	**17**	**85**
País Vasco	**684**	**–**	**3**	**9**	**12**	**31**	**54**	**71**	**43**	**55**	**45**	**29**	**14**	**44**
Alava	71	–	–	4	2	7	11	7	7	10	3	6	3	11
Guipúzcoa	339	–	3	5	10	24	43	64	36	45	42	23	11	33
Vizcaya	274	..	..	..	..	..	..	..	..	..	..	..	..	..
Ceuta y Melilla	**77**	**4**	**–**	**3**	**11**	**7**	**9**	**8**	**6**	**2**	**4**	**3**	**1**	**19**
Melilla	77	4	–	3	11	7	9	8	6	2	4	3	1	19

Nota: El Total General no coincide con la suma por edades, porque se desconoce la distribución del alumnado de Barcelona (3.910) y Vizcaya (274).

143. ALUMNADO, POR EDAD.
TODOS LOS CENTROS.
MATRICULA TOTAL. MUJERES.

COMUNIDADES AUTONOMAS Y PROVINCIAS	Total	AÑOS DE EDAD												
		14	15	16	17	18	19	20	21	22	23	24	25	Más de 25
TOTAL GENERAL	**15.486**	**243**	**517**	**669**	**797**	**1.064**	**1.273**	**1.342**	**1.256**	**1.147**	**892**	**747**	**527**	**2.418**
Andalucía	**2.992**	**110**	**131**	**133**	**183**	**249**	**257**	**286**	**277**	**271**	**230**	**196**	**148**	**521**
Almería	140	4	9	9	6	15	19	21	13	14	9	5	3	13
Cádiz	391	6	8	18	29	36	33	47	39	30	30	27	17	71
Córdoba	336	7	17	28	44	45	36	30	28	32	21	18	14	16
Granada	661	9	20	17	21	53	51	56	52	69	56	33	42	182
Jaén	450	80	64	37	31	20	22	20	14	14	11	9	13	115
Málaga	314	2	1	10	18	22	30	33	36	24	28	19	13	78
Sevilla	700	2	12	14	34	58	66	79	95	88	75	85	46	46
Aragón	**512**	**20**	**29**	**26**	**31**	**58**	**49**	**50**	**38**	**41**	**20**	**25**	**17**	**108**
Teruel	30	3	3	2	–	4	4	1	–	2	2	3	–	6
Zaragoza	482	17	26	24	31	54	45	49	38	39	18	22	17	102
Asturias	**454**	**–**	**2**	**11**	**18**	**20**	**39**	**58**	**62**	**50**	**58**	**48**	**26**	**62**
Baleares	**349**	**12**	**19**	**30**	**32**	**32**	**36**	**32**	**23**	**16**	**17**	**11**	**15**	**74**
Canarias	**801**	**18**	**41**	**62**	**59**	**53**	**89**	**77**	**67**	**58**	**49**	**44**	**36**	**148**
Las Palmas	503	15	34	49	51	31	48	43	39	21	27	24	16	105
Santa Cruz de Tenerife	298	3	7	13	8	22	41	34	28	37	22	20	20	43
Cantabria	**31**	**–**	**1**	**–**	**–**	**–**	**2**	**5**	**5**	**5**	**1**	**7**	**2**	**3**
Castilla-La Mancha	**457**	**5**	**11**	**26**	**24**	**40**	**47**	**32**	**32**	**28**	**29**	**21**	**24**	**138**
Ciudad Real	246	4	4	17	13	27	29	15	16	20	20	12	10	59
Toledo	211	1	7	9	11	13	18	17	16	8	9	9	14	79
Castilla y León	**885**	**3**	**11**	**21**	**28**	**62**	**70**	**64**	**79**	**96**	**52**	**66**	**35**	**298**
Avila	48	–	–	3	3	7	3	1	7	6	5	5	2	6
Burgos	97	–	–	5	3	10	3	9	5	15	7	4	4	32
León	94	–	–	1	–	2	8	5	10	12	6	13	3	34
Palencia	138	–	–	3	3	3	14	11	13	15	11	8	3	54
Salamanca	138	–	3	1	1	5	18	11	14	18	2	10	2	53
Segovia	40	–	1	–	2	9	3	5	4	2	2	4	8	–
Soria	24	–	–	–	1	2	3	–	1	–	2	1	2	12
Valladolid	212	3	7	8	8	15	15	17	21	26	13	19	7	53
Zamora	94	–	–	–	7	9	3	5	4	2	4	2	4	54
Cataluña	**2.859**	**10**	**15**	**28**	**32**	**37**	**51**	**43**	**38**	**33**	**25**	**27**	**26**	**82**
Barcelona	2.412	..	..	..	..	..	..	..	..	..	..	..	..	..
Gerona	5	–	–	–	–	1	1	1	–	–	–	–	1	1
Lérida	178	6	5	13	12	10	16	17	11	18	12	11	9	38
Tarragona	264	4	10	15	20	26	34	25	27	15	13	16	16	43
Extremadura	**62**	**–**	**–**	**10**	**1**	**7**	**1**	**5**	**4**	**2**	**4**	**8**	**3**	**17**
Badajoz	62	–	–	10	1	7	1	5	4	2	4	8	3	17
Galicia	**883**	**6**	**19**	**39**	**40**	**65**	**101**	**101**	**91**	**89**	**72**	**55**	**40**	**165**
La Coruña	712	5	17	36	35	57	80	83	73	73	61	53	29	110
Lugo	171	1	2	3	5	8	21	18	18	16	11	2	11	55
La Rioja	**151**	**–**	**2**	**11**	**15**	**17**	**10**	**16**	**31**	**10**	**8**	**7**	**1**	**23**
Madrid	**1.929**	**17**	**23**	**47**	**55**	**107**	**189**	**236**	**234**	**237**	**179**	**138**	**77**	**390**
Murcia	**480**	**8**	**14**	**14**	**19**	**44**	**50**	**55**	**46**	**35**	**32**	**29**	**21**	**113**
Navarra	**264**	**2**	**3**	**10**	**13**	**16**	**23**	**31**	**33**	**33**	**26**	**10**	**9**	**55**
País Vasco	**431**	**–**	**1**	**8**	**6**	**18**	**38**	**45**	**29**	**38**	**27**	**12**	**6**	**21**
Alava	53	–	–	4	1	4	8	7	7	7	3	5	2	5
Guipúzcoa	196	–	1	4	5	14	30	38	22	31	24	7	4	16
Vizcaya	182	..	..	..	..	..	..	..	..	..	..	..	..	..
Ceuta y Melilla	**58**	**4**	**–**	**1**	**8**	**5**	**6**	**7**	**3**	**2**	**3**	**2**	**1**	**16**
Melilla	58	4	–	1	8	5	6	7	3	2	3	2	1	16

Nota: El Total General no coincide con la suma por edades, porque se desconoce la distribución de las alumnas de Barcelona (2.412) y las de Vizcaya (182).

144. ALUMNADO, POR EDAD.
CENTROS PUBLICOS.
MATRICULA TOTAL. AMBOS SEXOS.

COMUNIDADES AUTONOMAS Y PROVINCIAS	TOTAL	AÑOS DE EDAD												
		14	15	16	17	18	19	20	21	22	23	24	25	Más de 25
TOTAL GENERAL	**20.316**	**446**	**790**	**1.033**	**1.212**	**1.596**	**1.741**	**1.753**	**1.636**	**1.493**	**1.203**	**1.066**	**789**	**3.359**
Andalucía	**4.923**	**227**	**223**	**258**	**305**	**423**	**429**	**427**	**424**	**421**	**369**	**317**	**231**	**869**
Almería	187	6	12	11	10	22	27	23	18	17	9	7	4	21
Cádiz	658	19	19	39	48	69	54	67	66	50	43	38	27	119
Córdoba	574	12	23	44	68	77	65	51	47	59	44	33	27	24
Granada	1.085	16	32	30	38	85	86	83	94	108	79	68	61	305
Jaén	819	161	94	66	60	50	52	34	27	24	24	13	15	199
Málaga	440	4	7	17	26	29	36	46	46	39	38	25	21	106
Sevilla	1.160	9	36	51	55	91	109	123	126	124	132	133	76	95
Aragón	**727**	**37**	**43**	**38**	**50**	**77**	**65**	**74**	**59**	**62**	**32**	**36**	**22**	**132**
Teruel	59	13	8	2	4	5	4	4	1	2	4	5	–	7
Zaragoza	668	24	35	36	46	72	61	74	58	60	28	31	22	125
Asturias	**668**	**–**	**4**	**15**	**24**	**28**	**51**	**92**	**90**	**78**	**79**	**68**	**47**	**92**
Baleares	**503**	**24**	**28**	**48**	**46**	**49**	**50**	**47**	**34**	**28**	**21**	**16**	**21**	**91**
Canarias	**1.358**	**38**	**73**	**114**	**120**	**107**	**126**	**139**	**124**	**95**	**76**	**81**	**60**	**205**
Las Palmas	914	30	60	82	93	59	89	81	85	48	47	52	34	154
Santa Cruz de Tenerife	444	8	13	32	27	48	37	58	39	47	29	29	26	51
Cantabria	**–**	**–**	**–**	**–**	**–**	**–**	**–**	**–**	**–**	**–**	**–**	**–**	**–**	**–**
Castilla-La Mancha	**689**	**10**	**24**	**38**	**37**	**62**	**67**	**54**	**43**	**42**	**45**	**35**	**39**	**193**
Ciudad Real	354	7	12	19	19	41	43	27	21	30	28	21	16	70
Toledo	335	3	12	19	18	21	24	27	22	12	17	14	23	123
Castilla y León	**1.409**	**5**	**24**	**47**	**63**	**95**	**113**	**107**	**134**	**134**	**105**	**107**	**61**	**414**
Avila	74	–	1	5	3	8	8	4	10	7	7	6	2	13
Burgos	154	–	1	8	8	16	9	12	11	19	12	6	8	44
León	144	–	–	2	1	4	13	9	12	14	13	20	5	51
Palencia	194	–	–	10	12	4	20	17	17	19	15	10	3	67
Salamanca	257	1	8	5	6	13	23	20	35	32	11	21	8	74
Segovia	51	–	1	1	2	9	4	7	5	2	2	5	10	3
Soria	36	–	1	–	3	2	4	–	2	1	2	4	4	13
Valladolid	362	3	12	15	18	27	28	31	38	37	35	28	16	74
Zamora	137	1	–	1	10	12	4	7	4	3	8	7	5	75
Cataluña	**2.861**	**19**	**26**	**38**	**48**	**52**	**67**	**57**	**53**	**47**	**39**	**43**	**41**	**132**
Barcelona	2.199	..	..	..	..	..	..	..	..	..	..	..	..	..
Gerona	12	–	–	–	–	1	1	1	2	–	–	–	3	4
Lérida	256	12	11	17	20	16	22	22	17	23	15	16	11	54
Tarragona	394	7	15	21	28	35	44	34	34	24	24	27	27	74
Comunidad Valenciana	**2.295**	**42**	**244**	**254**	**274**	**313**	**255**	**244**	**181**	**136**	**69**	**41**	**45**	**197**
Alicante	638	15	37	42	66	85	66	60	57	43	22	18	24	103
Castellón	111	–	5	8	16	9	10	9	12	15	3	2	6	16
Valencia	1.546	27	202	204	192	219	179	175	112	78	44	21	15	78
Extremadura	**111**	**–**	**–**	**11**	**1**	**19**	**7**	**12**	**8**	**8**	**9**	**9**	**7**	**20**
Badajoz	111	–	–	11	1	19	7	12	8	8	9	9	7	20
Galicia	**1.421**	**10**	**38**	**56**	**70**	**125**	**157**	**144**	**133**	**135**	**113**	**95**	**66**	**279**
La Coruña	1.135	8	35	51	65	102	125	117	110	113	94	84	50	181
Lugo	286	2	3	5	5	23	32	27	23	22	19	11	16	98
La Rioja	**226**	**–**	**4**	**16**	**18**	**23**	**25**	**30**	**42**	**14**	**10**	**9**	**2**	**33**
Madrid	**1.974**	**18**	**36**	**59**	**88**	**133**	**212**	**196**	**195**	**184**	**153**	**144**	**98**	**458**
Murcia	**667**	**9**	**18**	**25**	**36**	**55**	**69**	**72**	**60**	**50**	**48**	**44**	**31**	**140**
Navarra	**417**	**3**	**5**	**13**	**21**	**28**	**39**	**50**	**50**	**57**	**31**	**18**	**17**	**85**
País Vasco	**–**	**–**	**–**	**–**	**–**	**–**	**–**	**–**	**–**	**–**	**–**	**–**	**–**	**–**
Alava	–	–	–	–	–	–	–	–	–	–	–	–	–	–
Guipúzcoa	–	–	–	–	–	–	–	–	–	–	–	–	–	–
Vizcaya	–	–	–	–	–	–	–	–	–	–	–	–	–	–
Ceuta y Melilla	**77**	**4**	**–**	**3**	**11**	**7**	**9**	**8**	**6**	**2**	**4**	**3**	**1**	**19**
Melilla	77	4	–	3	11	7	9	8	6	2	4	3	1	19

Nota: El Total General no coincide con la suma por edades, porque se desconoce la distribución del alumnado de Barcelona (2.199).

145. ALUMNADO, POR EDAD.
CENTROS PUBLICOS.
MATRICULA TOTAL. MUJERES.

COMUNIDADES AUTONOMAS Y PROVINCIAS	TOTAL	AÑOS DE EDAD												
		14	15	16	17	18	19	20	21	22	23	24	25	Más de 25
TOTAL GENERAL	**12.859**	**241**	**498**	**642**	**744**	**969**	**1.094**	**1.116**	**1.057**	**941**	**767**	**659**	**483**	**2.250**
Andalucía	**2.992**	**110**	**131**	**133**	**183**	**249**	**257**	**286**	**277**	**271**	**230**	**196**	**148**	**521**
Almería	140	4	9	9	6	15	19	21	13	14	9	5	3	13
Cádiz	391	6	8	18	29	36	33	47	39	30	30	27	17	71
Córdoba	336	7	17	28	44	45	36	30	28	32	21	18	14	16
Granada	661	9	20	17	21	53	51	56	52	69	56	33	42	182
Jaén	450	80	64	37	31	20	22	20	14	14	11	9	13	115
Málaga	314	2	1	10	18	22	30	33	36	24	28	19	13	78
Sevilla	700	2	12	14	34	58	66	79	95	88	75	85	46	46
Aragón	**512**	**20**	**29**	**26**	**31**	**58**	**49**	**50**	**38**	**41**	**20**	**25**	**17**	**108**
Teruel	30	3	3	2	–	4	4	1	–	2	2	3	–	6
Zaragoza	482	17	26	24	31	4	45	49	38	39	18	22	17	102
Asturias	**420**	**–**	**1**	**11**	**17**	**18**	**33**	**55**	**55**	**48**	**55**	**46**	**25**	**56**
Baleares	**349**	**12**	**19**	**30**	**32**	**32**	**36**	**32**	**23**	**16**	**17**	**11**	**15**	**74**
Canarias	**751**	**18**	**41**	**62**	**59**	**53**	**74**	**74**	**64**	**50**	**47**	**41**	**34**	**134**
Las Palmas	503	15	34	49	51	31	48	43	39	21	27	24	16	105
Santa Cruz de Tenerife	248	3	7	13	8	22	26	31	25	29	20	17	18	29
Cantabria	**–**	**–**	**–**	**–**	**–**	**–**	**–**	**–**	**–**	**–**	**–**	**–**	**–**	**–**	**–**
Castilla-La Mancha	**457**	**5**	**11**	**26**	**24**	**40**	**47**	**32**	**32**	**28**	**29**	**21**	**24**	**138**
Ciudad Real	246	4	4	17	13	27	29	15	16	20	20	12	10	59
Toledo	211	1	7	9	11	13	18	17	16	8	9	9	14	79
Castilla y León	**885**	**3**	**11**	**21**	**28**	**62**	**70**	**64**	**79**	**96**	**52**	**66**	**35**	**298**
Avila	48	–	–	3	3	7	3	1	7	6	5	5	2	6
Burgos	97	–	–	5	3	10	3	9	5	15	7	4	4	32
León	94	–	–	1	–	2	8	5	10	12	6	13	3	34
Palencia	138	–	–	3	3	3	14	11	13	15	11	8	3	54
Salamanca	138	–	3	1	1	5	18	11	14	18	2	10	2	53
Segovia	40	–	1	–	2	9	3	5	4	2	2	4	8	–
Soria	24	–	–	–	1	2	3	–	1	–	2	1	2	12
Valladolid	211	3	7	8	8	15	15	17	21	26	13	19	7	53
Zamora	94	–	–	–	7	9	3	5	4	2	4	2	4	54
Cataluña	**1.845**	**10**	**15**	**28**	**32**	**37**	**51**	**43**	**38**	**33**	**25**	**27**	**26**	**82**
Barcelona	1.398	..	..	..	..	..	..	..	..	..	..	..	..	..
Gerona	5	–	–	–	–	1	1	1	–	–	–	–	1	1
Lérida	178	6	5	13	12	10	16	17	11	18	12	11	9	38
Tarragona	264	4	10	15	20	26	34	25	27	15	13	16	16	43
Comunidad Valenciana	**1.468**	**26**	**180**	**174**	**195**	**188**	**160**	**133**	**107**	**73**	**43**	**23**	**29**	**137**
Alicante	414	9	20	27	46	52	43	39	38	26	10	10	15	79
Castellón	61	–	1	3	14	6	6	5	5	10	–	1	2	8
Valencia	993	17	159	144	135	130	111	89	64	37	33	12	12	50
Extremadura	**62**	**–**	**–**	**10**	**1**	**7**	**1**	**5**	**4**	**2**	**4**	**8**	**3**	**17**
Badajoz	62	–	–	10	1	7	1	5	4	2	4	8	3	17
Galicia	**883**	**6**	**19**	**39**	**40**	**65**	**101**	**101**	**91**	**89**	**72**	**55**	**40**	**165**
La Coruña	712	5	17	36	35	57	80	83	73	73	61	53	29	110
Lugo	171	1	2	3	5	8	21	18	16	16	11	2	11	55
La Rioja	**151**	**–**	**2**	**11**	**15**	**17**	**10**	**16**	**31**	**10**	**8**	**7**	**1**	**23**
Madrid	**1.282**	**17**	**22**	**46**	**47**	**78**	**126**	**132**	**136**	**114**	**104**	**92**	**55**	**313**
Murcia	**480**	**8**	**14**	**14**	**19**	**44**	**50**	**55**	**46**	**35**	**32**	**29**	**21**	**113**
Navarra	**264**	**2**	**3**	**10**	**13**	**16**	**23**	**31**	**33**	**33**	**26**	**10**	**9**	**55**
País Vasco	**–**	**–**	**–**	**–**	**–**	**–**	**–**	**–**	**–**	**–**	**–**	**–**	**–**	**–**
Alava	–	–	–	–	–	–	–	–	–	–	–	–	–	–
Guipúzcoa	–	–	–	–	–	–	–	–	–	–	–	–	–	–
Vizcaya	–	–	–	–	–	–	–	–	–	–	–	–	–	–
Ceuta y Melilla	**58**	**4**	**–**	**1**	**8**	**5**	**6**	**7**	**3**	**2**	**3**	**2**	**1**	**16**
Melilla	58	4	–	1	8	5	6	7	3	2	3	2	1	16

Nota: El Total General no coincide con la suma por edades, porque se desconoce la distribución de las alumnas de Barcelona (1.398).

146. ALUMNADO, POR EDAD.

CENTROS PRIVADOS.
MATRICULA TOTAL. AMBOS SEXOS.

COMUNIDADES AUTONOMAS Y PROVINCIAS	TOTAL	AÑOS DE EDAD												
		14	15	16	17	18	19	20	21	22	23	24	25	Más de 25
TOTAL GENERAL	**3.963**	**5**	**39**	**189**	**226**	**311**	**453**	**516**	**508**	**430**	**309**	**235**	**139**	**329**
Andalucía	–	–	–	–	–	–	–	–	–	–	–	–	–	–
Almería	–	–	–	–	–	–	–	–	–	–	–	–	–	–
Cádiz	–	–	–	–	–	–	–	–	–	–	–	–	–	–
Córdoba	–	–	–	–	–	–	–	–	–	–	–	–	–	–
Granada	–	–	–	–	–	–	–	–	–	–	–	–	–	–
Jaén	–	–	–	–	–	–	–	–	–	–	–	–	–	–
Málaga	–	–	–	–	–	–	–	–	–	–	–	–	–	–
Sevilla	–	–	–	–	–	–	–	–	–	–	–	–	–	–
Aragón	–	–	–	–	–	–	–	–	–	–	–	–	–	–
Teruel	–	–	–	–	–	–	–	–	–	–	–	–	–	–
Zaragoza	–	–	–	–	–	–	–	–	–	–	–	–	–	–
Asturias	**48**	–	**2**	**1**	**2**	**2**	**7**	**5**	**8**	**2**	**6**	**4**	**1**	**8**
Baleares	–	–	–	–	–	–	–	–	–	–	–	–	–	–
Canarias	**55**	–	–	–	–	–	**15**	**3**	**3**	**10**	**4**	**3**	**2**	**15**
Las Palmas	–	–	–	–	–	–	–	–	–	–	–	–	–	–
Santa Cruz de Tenerife	55	–	–	–	–	–	15	3	3	10	4	3	2	15
Cantabria	**55**	–	**1**	**1**	**2**	**1**	**4**	**7**	**10**	**9**	**2**	**8**	**4**	**6**
Castilla-La Mancha	–	–	–	–	–	–	–	–	–	–	–	–	–	–
Ciudad Real	–	–	–	–	–	–	–	–	–	–	–	–	–	–
Toledo	–	–	–	–	–	–	–	–	–	–	–	–	–	–
Castilla y León	–	–	–	–	–	–	–	–	–	–	–	–	–	–
Avila	–	–	–	–	–	–	–	–	–	–	–	–	–	–
Burgos	–	–	–	–	–	–	–	–	–	–	–	–	–	–
León	–	–	–	–	–	–	–	–	–	–	–	–	–	–
Palencia	–	–	–	–	–	–	–	–	–	–	–	–	–	–
Salamanca	–	–	–	–	–	–	–	–	–	–	–	–	–	–
Segovia	–	–	–	–	–	–	–	–	–	–	–	–	–	–
Soria	–	–	–	–	–	–	–	–	–	–	–	–	–	–
Valladolid	–	–	–	–	–	–	–	–	–	–	–	–	–	–
Zamora	–	–	–	–	–	–	–	–	–	–	–	–	–	–
Cataluña	**1.711**	**1**	**13**	**150**	**148**	**176**	**221**	**216**	**232**	**156**	**130**	**111**	**71**	**86**
Barcelona	1.711	1	13	150	148	174	221	216	232	156	130	111	71	86
Gerona	–	–	–	–	–	–	–	–	–	–	–	–	–	–
Lérida	–	–	–	–	–	–	–	–	–	–	–	–	–	–
Tarragona	–	–	–	–	–	–	–	–	–	–	–	–	–	–
Comunidad Valenciana	**591**	**4**	**18**	**27**	**51**	**64**	**74**	**91**	**85**	**41**	**31**	**22**	**17**	**66**
Alicante	–	–	–	–	–	–	–	–	–	–	–	–	–	–
Castellón	–	–	–	–	–	–	–	–	–	–	–	–	–	–
Valencia	591	4	18	27	51	64	74	91	85	41	31	22	17	66
Extremadura	–	–	–	–	–	–	–	–	–	–	–	–	–	–
Badajoz	–	–	–	–	–	–	–	–	–	–	–	–	–	–
Galicia	–	–	–	–	–	–	–	–	–	–	–	–	–	–
La Coruña	–	–	–	–	–	–	–	–	–	–	–	–	–	–
Lugo	–	–	–	–	–	–	–	–	–	–	–	–	–	–
La Rioja	–	–	–	–	–	–	–	–	–	–	–	–	–	–
Madrid	**819**	–	**2**	**1**	**11**	**37**	**78**	**123**	**127**	**157**	**91**	**58**	**30**	**104**
Murcia	–	–	–	–	–	–	–	–	–	–	–	–	–	–
Navarra	–	–	–	–	–	–	–	–	–	–	–	–	–	–
País Vasco	**684**	–	**3**	**9**	**12**	**31**	**54**	**71**	**43**	**55**	**45**	**29**	**14**	**44**
Alava	71	–	–	4	2	7	11	7	7	10	3	6	3	11
Guipúzcoa	339	–	3	5	10	24	43	64	36	45	42	23	11	33
Vizcaya	274	..	..	..	..	..	..	..	..	..	..	..	..	..
Ceuta y Melilla	–	–	–	–	–	–	–	–	–	–	–	–	–	–
Melilla	–	–	–	–	–	–	–	–	–	–	–	–	–	–

Nota: El Total General no coincide con la suma por edades, porque se desconoce la distribución del alumnado de Vizcaya (274).

147. ALUMNADO, POR EDAD.
CENTROS PRIVADOS.
MATRICULA TOTAL. MUJERES.

COMUNIDADES AUTONOMAS Y PROVINCIAS	TOTAL	AÑOS DE EDAD												
		14	15	16	17	18	19	20	21	22	23	24	25	Más de 25
TOTAL GENERAL	**2.627**	**2**	**26**	**112**	**141**	**197**	**304**	**386**	**335**	**312**	**200**	**152**	**82**	**216**
Andalucía	–	–	–	–	–	–	–	–	–	–	–	–	–	–
Almería	–	–	–	–	–	–	–	–	–	–	–	–	–	–
Cádiz	–	–	–	–	–	–	–	–	–	–	–	–	–	–
Córdoba	–	–	–	–	–	–	–	–	–	–	–	–	–	–
Granada	–	–	–	–	–	–	–	–	–	–	–	–	–	–
Jaén	–	–	–	–	–	–	–	–	–	–	–	–	–	–
Málaga	–	–	–	–	–	–	–	–	–	–	–	–	–	–
Sevilla	–	–	–	–	–	–	–	–	–	–	–	–	–	–
Aragón	–	–	–	–	–	–	–	–	–	–	–	–	–	–
Teruel	–	–	–	–	–	–	–	–	–	–	–	–	–	–
Zaragoza	–	–	–	–	–	–	–	–	–	–	–	–	–	–
Asturias	**34**	–	**1**	–	**1**	**2**	**6**	**3**	**7**	**2**	**3**	**2**	**1**	**6**
Baleares	–	–	–	–	–	–	–	–	–	–	–	–	–	–
Canarias	**50**	–	–	–	–	–	**15**	**3**	**3**	**8**	**2**	**3**	**2**	**14**
Las Palmas	–	–	–	–	–	–	–	–	–	–	–	–	–	–
Santa Cruz de Tenerife	50	–	–	–	–	–	15	3	3	8	2	3	2	14
Cantabria	**31**	–	**1**	–	–	–	**2**	**5**	**5**	**5**	**1**	**7**	**2**	**3**
Castilla-La Mancha	–	–	–	–	–	–	–	–	–	–	–	–	–	–
Ciudad Real	–	–	–	–	–	–	–	–	–	–	–	–	–	–
Toledo	–	–	–	–	–	–	–	–	–	–	–	–	–	–
Castilla y León	–	–	–	–	–	–	–	–	–	–	–	–	–	–
Avila	–	–	–	–	–	–	–	–	–	–	–	–	–	–
Burgos	–	–	–	–	–	–	–	–	–	–	–	–	–	–
León	–	–	–	–	–	–	–	–	–	–	–	–	–	–
Palencia	–	–	–	–	–	–	–	–	–	–	–	–	–	–
Salamanca	–	–	–	–	–	–	–	–	–	–	–	–	–	–
Segovia	–	–	–	–	–	–	–	–	–	–	–	–	–	–
Soria	–	–	–	–	–	–	–	–	–	–	–	–	–	–
Valladolid	–	–	–	–	–	–	–	–	–	–	–	–	–	–
Zamora	–	–	–	–	–	–	–	–	–	–	–	–	–	–
Cataluña	**1.014**	–	**7**	**85**	**88**	**102**	**125**	**140**	**136**	**106**	**75**	**64**	**38**	**48**
Barcelona	1.014	–	7	85	88	102	125	140	136	106	75	64	38	48
Gerona	–	–	–	–	–	–	–	–	–	–	–	–	–	–
Lérida	–	–	–	–	–	–	–	–	–	–	–	–	–	–
Tarragona	–	–	–	–	–	–	–	–	–	–	–	–	–	–
Comunidad Valenciana	**420**	**2**	**15**	**18**	**38**	**46**	**55**	**66**	**57**	**30**	**17**	**18**	**11**	**47**
Alicante	–	–	–	–	–	–	–	–	–	–	–	–	–	–
Castellón	–	–	–	–	–	–	–	–	–	–	–	–	–	–
Valencia	420	2	15	18	38	46	55	66	57	30	17	18	11	47
Extremadura	–	–	–	–	–	–	–	–	–	–	–	–	–	–
Badajoz	–	–	–	–	–	–	–	–	–	–	–	–	–	–
Galicia	–	–	–	–	–	–	–	–	–	–	–	–	–	–
La Coruña	–	–	–	–	–	–	–	–	–	–	–	–	–	–
Lugo	–	–	–	–	–	–	–	–	–	–	–	–	–	–
La Rioja	–	–	–	–	–	–	–	–	–	–	–	–	–	–
Madrid	**647**	–	**1**	**1**	**8**	**29**	**63**	**104**	**98**	**123**	**75**	**46**	**22**	**77**
Murcia	–	–	–	–	–	–	–	–	–	–	–	–	–	–
Navarra	–	–	–	–	–	–	–	–	–	–	–	–	–	–
País Vasco	**431**	–	**1**	**8**	**6**	**18**	**38**	**45**	**29**	**38**	**27**	**12**	**6**	**21**
Alava	53	–	–	4	1	4	8	7	7	7	3	5	2	5
Guipúzcoa	196	–	1	4	5	14	30	38	22	31	24	7	4	16
Vizcaya	182	..	..	..	..	..	..	..	..	..	..	..	..	..
Ceuta y Melilla	–	–	–	–	–	–	–	–	–	–	–	–	–	–
Melilla	–	–	–	–	–	–	–	–	–	–	–	–	–	–

Nota: El Total General no coincide con la suma por edades, porque se desconoce la distribución de las alumnas de Vizcaya (182).

148. ALUMNADO, POR TIPO DE MATRICULA, CURSO Y SEXO. TODOS LOS CENTROS. MATRICULA OFICIAL.

COMUNIDADES AUTONOMAS Y PROVINCIAS	TOTAL		PRIMERO		SEGUNDO		TERCERO		CUARTO		QUINTO	
	Total	Mujeres	Total	Mujeres	Total	Mujeres	Total	Mujeres	Total	Mujeres	Total	Mujeres
TOTAL GENERAL	**22.984**	**14.744**	**7.206**	**4.399**	**5.843**	**3.682**	**4.021**	**2.621**	**3.317**	**2.256**	**2.597**	**1.786**
Andalucía	**4.676**	**2.872**	**1.718**	**1.009**	**1.215**	**730**	**661**	**438**	**644**	**418**	**438**	**277**
Almería	184	138	62	45	32	24	39	30	27	21	24	18
Cádiz	619	372	250	132	163	99	90	59	83	56	33	26
Córdoba	565	336	212	145	137	87	92	62	77	26	47	16
Granada	1.034	630	464	276	252	145	107	63	125	89	86	57
Jaén	782	433	320	181	169	97	136	80	94	50	63	25
Málaga	421	303	98	66	121	78	60	49	83	64	59	46
Sevilla	1.071	660	312	164	341	200	137	95	155	112	126	89
Aragón	**664**	**466**	**210**	**129**	**94**	**62**	**110**	**85**	**121**	**87**	**129**	**103**
Teruel	57	28	41	16	7	4	4	4	5	4	–	–
Zaragoza	607	438	169	113	87	58	106	81	116	83	129	103
Asturias	**670**	**428**	**148**	**84**	**208**	**137**	**137**	**84**	**88**	**61**	**89**	**62**
Baleares	**478**	**337**	**161**	**103**	**97**	**67**	**10**	**6**	**122**	**98**	**88**	**63**
Canarias	**1.384**	**792**	**646**	**345**	**309**	**189**	**207**	**127**	**123**	**69**	**99**	**62**
Las Palmas	899	497	388	194	219	140	143	81	89	49	60	33
Santa Cruz de Tenerife	485	295	258	151	90	49	64	46	34	20	39	29
Cantabria	**55**	**31**	**9**	**1**	**15**	**11**	**15**	**8**	**7**	**5**	**9**	**6**
Castilla-La Mancha	**673**	**444**	**225**	**149**	**171**	**111**	**125**	**83**	**84**	**57**	**68**	**44**
Ciudad Real	345	238	131	92	90	61	62	44	32	22	30	19
Toledo	328	206	94	57	81	50	63	39	52	35	38	25
Castilla y León	**1.289**	**806**	**413**	**251**	**297**	**185**	**241**	**145**	**219**	**146**	**119**	**79**
Avila	67	43	25	18	5	2	4	2	13	7	20	14
Burgos	150	95	54	28	38	21	29	20	17	14	12	12
León	134	92	50	35	33	22	31	20	20	15	–	–
Palencia	143	97	24	14	51	39	23	12	30	22	15	10
Salamanca	230	123	66	41	62	32	40	20	34	18	28	12
Segovia	49	38	17	13	15	12	5	4	7	5	5	4
Soria	35	23	16	12	8	7	–	–	10	3	1	1
Valladolid	346	201	129	70	54	32	64	32	61	41	38	26
Zamora	135	94	32	20	31	18	45	35	27	21	–	–
Cataluña	**4.434**	**2.774**	**1.336**	**823**	**1.232**	**768**	**852**	**529**	**582**	**362**	**432**	**292**
Barcelona	3.786	2.337	1.102	672	1.092	669	735	447	504	313	353	236
Gerona	11	5	3	1	2	2	–	–	1	–	5	2
Lérida	243	168	99	63	43	29	40	32	33	20	28	24
Tarragona	394	264	132	87	95	68	77	50	44	29	46	30
Comunidad Valenciana	**2.716**	**1.788**	**813**	**517**	**662**	**424**	**506**	**337**	**410**	**283**	**325**	**227**
Alicante	616	399	197	133	149	99	107	66	89	53	74	48
Castellón	93	53	62	36	31	17	–	–	–	–	–	–
Valencia	2.007	1.336	554	348	482	308	399	271	321	230	251	179
Extremadura	**106**	**58**	**41**	**24**	**30**	**12**	**18**	**9**	**10**	**7**	**7**	**6**
Badajoz	106	58	41	24	30	12	18	9	10	7	7	6
Galicia	**1.273**	**806**	**383**	**223**	**362**	**230**	**203**	**132**	**155**	**98**	**170**	**123**
La Coruña	1.028	652	301	173	299	187	158	106	127	81	143	105
Lugo	245	154	82	50	63	43	45	26	28	17	27	18
La Rioja	**189**	**129**	**40**	**23**	**69**	**47**	**34**	**21**	**28**	**23**	**18**	**15**
Madrid	**2.698**	**1.881**	**643**	**440**	**635**	**423**	**552**	**383**	**468**	**354**	**400**	**281**
Murcia	**599**	**435**	**193**	**135**	**175**	**124**	**103**	**79**	**80**	**68**	**38**	**29**
Navarra	**330**	**208**	**95**	**57**	**68**	**46**	**71**	**45**	**43**	**26**	**53**	**34**
País Vasco	**684**	**431**	**96**	**57**	**190**	**108**	**186**	**102**	**124**	**86**	**108**	**78**
Alava	71	53	15	13	21	10	10	10	16	13	9	7
Guipúzcoa	339	196	49	24	109	58	91	52	56	38	34	24
Vizcaya	274	182	32	20	60	40	65	40	52	35	65	47
Ceuta y Melilla	**76**	**58**	**36**	**29**	**14**	**8**	**10**	**8**	**9**	**8**	**7**	**5**
Melilla	76	58	36	29	14	8	10	8	9	8	7	5

149. ALUMNADO QUE TERMINO LOS ESTUDIOS, POR TITULARIDAD, SECCION Y SEXO. TODOS LOS CENTROS. MATRICULA TOTAL.

COMUNIDADES AUTONOMAS Y PROVINCIAS	TOTAL		DECORACION Y ARTE PUBLICITARIO		DISENO, DELINEACION Y TRAZADO ARTISTICO		ARTES APLICADAS AL LIBRO		TALLERES	
	Total	Mujeres	Total	Mujeres	Total	Mujeres	Total	Mujeres	Total	Mujeres
TOTAL GENERAL	**2.031**	**1.356**	**1.181**	**804**	**319**	**197**	**34**	**22**	**497**	**333**
Andalucía	**281**	**193**	**158**	**115**	**34**	**16**	**9**	**4**	**80**	**58**
Almería	22	17	16	12	2	2	2	1	2	2
Cádiz	25	22	16	13	–	–	–	–	9	9
Córdoba	39	26	24	19	6	2	2	–	7	5
Granada (1)	38	28	12	12	9	4	4	3	13	9
Jaén	35	11	20	7	7	2	1	–	7	2
Málaga	31	26	21	19	4	3	–	–	6	4
Sevilla	91	63	49	33	6	3	–	–	36	27
Aragón	**138**	**105**	**94**	**70**	**9**	**4**	**–**	**–**	**35**	**31**
Teruel	–	–	–	–	–	–	–	–	–	–
Zaragoza	138	105	94	70	9	4	–	–	35	31
Asturias	**87**	**59**	**53**	**38**	**34**	**21**	**–**	**–**	**–**	**–**
Baleares	**86**	**65**	**43**	**29**	**4**	**3**	**–**	**–**	**39**	**33**
Canarias	**109**	**80**	**41**	**28**	**32**	**14**	**–**	**–**	**36**	**18**
Las Palmas	77	42	35	23	23	9	–	–	19	10
Santa Cruz de Tenerife	32	18	6	5	9	5	–	–	17	8
Cantabria	**–**	**–**	**–**	**–**	**–**	**–**	**–**	**–**	**–**	**–**
Castilla-La Mancha	**40**	**21**	**19**	**11**	**3**	**2**	**–**	**–**	**18**	**8**
Ciudad Real	24	13	12	5	3	2	–	–	9	6
Toledo	16	8	7	6	–	–	–	–	9	2
Castilla y León	**95**	**67**	**29**	**22**	**19**	**10**	**4**	**4**	**43**	**31**
Avila	12	7	6	5	4	1	–	–	2	1
Burgos	11	11	–	–	–	–	–	–	11	11
León	–	–	–	–	–	–	–	–	–	–
Palencia	26	22	17	14	1	–	–	–	8	8
Salamanca	23	10	3	–	–	–	2	2	18	8
Segovia	4	3	–	–	–	–	–	–	4	3
Soria	2	2	–	–	2	2	–	–	–	–
Valladolid	17	12	3	3	12	7	2	2	–	–
Zamora	–	–	–	–	–	–	–	–	–	–
Cataluña	**386**	**216**	**170**	**91**	**64**	**35**	**19**	**12**	**133**	**78**
Barcelona (1)	333	180	157	80	58	32	19	12	99	56
Gerona	1	–	–	–	–	–	–	–	1	–
Lérida	21	19	9	7	–	–	–	–	12	12
Tarragona	31	17	4	4	6	3	–	–	21	10
Comunidad Valenciana	**228**	**156**	**136**	**97**	**26**	**14**	**2**	**2**	**64**	**43**
Alicante	39	27	18	13	7	3	2	2	12	9
Castellón	–	–	–	–	–	–	–	–	–	–
Valencia	189	129	118	84	19	11	–	–	52	34
Extremadura	**4**	**3**	**1**	**1**	**2**	**2**	**–**	**–**	**1**	**–**
Badajoz	4	3	1	1	2	2	–	–	1	–
Galicia	**47**	**32**	**29**	**21**	**3**	**2**	**–**	**–**	**15**	**9**
La Coruña	38	28	25	20	3	2	–	–	10	6
Lugo	9	4	4	1	–	–	–	–	5	3
La Rioja	**37**	**26**	**37**	**26**	**–**	**–**	**–**	**–**	**–**	**–**
Madrid	**346**	**253**	**254**	**177**	**85**	**72**	**–**	**–**	**7**	**4**
Murcia	**27**	**19**	**19**	**14**	**2**	**1**	**–**	**–**	**6**	**4**
Navarra	**57**	**37**	**37**	**21**	**–**	**–**	**–**	**–**	**20**	**16**
País Vasco	**59**	**42**	**58**	**42**	**1**	**–**	**–**	**–**	**–**	**–**
Alava	3	1	3	1	–	–	–	–	–	–
Guipúzcoa	18	11	17	11	1	–	–	–	–	–
Vizcaya	38	30	38	30	–	–	–	–	–	–
Ceuta y Melilla	**4**	**2**	**3**	**1**	**1**	**1**	**–**	**–**	**–**	**–**
Melilla	4	2	3	1	1	1	–	–	–	–

(1) Los datos de las Escuelas de Balaguer (Barcelona) y de Granada (capital) son del curso 1985-86.

150. ALUMNADO QUE TERMINO LOS ESTUDIOS, POR TITULARIDAD, SECCION Y SEXO. CENTROS PUBLICOS. MATRICULA TOTAL.

COMUNIDADES AUTONOMAS Y PROVINCIAS	TOTAL		DECORACION Y ARTE PUBLICITARIO		DISEÑO, DELINEACION Y TRAZADO ARTISTICO		ARTES APLICADAS AL LIBRO		TALLERES	
	Total	Mujeres	Total	Mujeres	Total	Mujeres	Total	Mujeres	Total	Mujeres
TOTAL GENERAL	**1.830**	**1.219**	**989**	**671**	**310**	**193**	**34**	**22**	**497**	**333**
Andalucía	**281**	**193**	**158**	**115**	**34**	**16**	**9**	**4**	**80**	**58**
Almería	22	17	16	12	2	2	2	1	2	2
Cádiz	25	22	16	13	–	–	–	–	9	9
Córdoba	39	26	24	19	6	2	2	–	7	5
Granada (1)	38	28	12	12	9	4	4	3	13	9
Jaén	35	11	20	7	7	2	1	–	7	2
Málaga	31	26	21	19	4	3	–	–	6	4
Sevilla	91	63	49	33	6	3	–	–	36	27
Aragón	**138**	**105**	**94**	**70**	**9**	**4**	**–**	**–**	**35**	**31**
Teruel	–	–	–	–	–	–	–	–	–	–
Zaragoza	138	105	94	70	9	4	–	–	35	31
Asturias	**87**	**59**	**53**	**38**	**34**	**21**	**–**	**–**	**–**	**–**
Baleares	**86**	**65**	**43**	**29**	**4**	**3**	**–**	**–**	**39**	**33**
Cantabria	**–**	**–**	**–**	**–**	**–**	**–**	**–**	**–**	**–**	**–**
Castilla-La Mancha	**40**	**21**	**19**	**11**	**3**	**2**	**–**	**–**	**18**	**8**
Ciudad Real	24	13	12	5	3	2	–	–	9	6
Toledo	16	8	7	6	–	–	–	–	9	2
Canarias	**109**	**60**	**41**	**28**	**32**	**14**	**–**	**–**	**36**	**18**
Las Palmas	77	42	35	23	23	9	–	–	19	10
Santa Cruz de Tenerife	32	18	6	5	9	5	–	–	17	8
Castilla y León	**95**	**67**	**29**	**22**	**19**	**10**	**4**	**4**	**43**	**31**
Avila	12	7	6	5	4	1	–	–	2	1
Burgos	11	11	–	–	–	–	–	–	11	11
León	–	–	–	–	–	–	–	–	–	–
Palencia	26	22	17	14	1	–	–	–	8	8
Salamanca	23	10	3	–	–	–	2	2	18	8
Segovia	4	3	–	–	–	–	–	–	4	3
Soria	2	2	–	–	2	2	–	–	–	–
Valladolid	17	12	3	3	12	7	2	2	–	–
Zamora	–	–	–	–	–	–	–	–	–	–
Cataluña	**344**	**192**	**134**	**71**	**58**	**31**	**19**	**12**	**133**	**78**
Barcelona (1)	291	156	121	60	52	28	19	12	99	56
Gerona	1	–	–	–	–	–	–	–	1	–
Lérida	21	19	9	7	–	–	–	–	12	12
Tarragona	31	17	4	4	6	3	–	–	21	10
Comunidad Valenciana	**193**	**133**	**103**	**74**	**24**	**14**	**2**	**2**	**64**	**43**
Alicante	39	27	18	13	7	3	2	2	12	9
Castellón	–	–	–	–	–	–	–	–	–	–
Valencia	154	106	85	61	17	11	–	–	52	34
Extremadura	**4**	**3**	**1**	**1**	**2**	**2**	**–**	**–**	**1**	**–**
Badajoz	4	3	1	1	2	2	–	–	1	–
Galicia	**47**	**32**	**29**	**21**	**3**	**2**	**–**	**–**	**15**	**9**
La Coruña	38	28	25	20	3	2	–	–	10	6
Lugo	9	4	4	1	–	–	–	–	5	3
La Rioja	**37**	**26**	**37**	**26**	**–**	**–**	**–**	**–**	**–**	**–**
Madrid	**281**	**205**	**189**	**129**	**85**	**72**	**–**	**–**	**7**	**4**
Murcia	**27**	**19**	**19**	**14**	**2**	**1**	**–**	**–**	**6**	**4**
Navarra	**57**	**37**	**37**	**21**	**–**	**–**	**–**	**–**	**20**	**16**
País Vasco	**–**	**–**	**–**	**–**	**–**	**–**	**–**	**–**	**–**	**–**
Alava	–	–	–	–	–	–	–	–	–	–
Guipúzcoa	–	–	–	–	–	–	–	–	–	–
Vizcaya	–	–	–	–	–	–	–	–	–	–
Ceuta y Melilla	**4**	**2**	**3**	**1**	**1**	**1**	**–**	**–**	**–**	**–**
Melilla	4	2	3	1	1	1	–	–	–	–

(1) Los datos de las Escuelas de Balaguer (Barcelona) y de Granada (capital) son del curso 1985-86.

151. ALUMNADO QUE TERMINO LOS ESTUDIOS, POR TITULARIDAD, SECCION Y SEXO. CENTROS PRIVADOS. MATRICULA TOTAL.

COMUNIDADES AUTONOMAS Y PROVINCIAS	TOTAL		DECORACION Y ARTE PUBLICITARIO		DISEÑO, DELINEACION Y TRAZADO ARTISTICO		ARTES APLICADAS AL LIBRO		TALLERES	
	Total	Mujeres	Total	Mujeres	Total	Mujeres	Total	Mujeres	Total	Mujeres
TOTAL GENERAL	**201**	**137**	**192**	**133**	**9**	**4**	–	–	–	–
Andalucía	–	–	–	–	–	–	–	–	–	–
Almería	–	–	–	–	–	–	–	–	–	–
Cádiz	–	–	–	–	–	–	–	–	–	–
Córdoba	–	–	–	–	–	–	–	–	–	–
Granada	–	–	–	–	–	–	–	–	–	–
Jaén	–	–	–	–	–	–	–	–	–	–
Málaga	–	–	–	–	–	–	–	–	–	–
Sevilla	–	–	–	–	–	–	–	–	–	–
Aragón	–	–	–	–	–	–	–	–	–	–
Teruel	–	–	–	–	–	–	–	–	–	–
Zaragoza	–	–	–	–	–	–	–	–	–	–
Asturias	–	–	–	–	–	–	–	–	–	–
Baleares	–	–	–	–	–	–	–	–	–	–
Canarias	–	–	–	–	–	–	–	–	–	–
Las Palmas	–	–	–	–	–	–	–	–	–	–
Santa Cruz de Tenerife	–	–	–	–	–	–	–	–	–	–
Cantabria	–	–	–	–	–	–	–	–	–	–
Castilla-La Mancha	–	–	–	–	–	–	–	–	–	–
Ciudad Real	–	–	–	–	–	–	–	–	–	–
Toledo	–	–	–	–	–	–	–	–	–	–
Castilla y León	–	–	–	–	–	–	–	–	–	–
Avila	–	–	–	–	–	–	–	–	–	–
Burgos	–	–	–	–	–	–	–	–	–	–
León	–	–	–	–	–	–	–	–	–	–
Palencia	–	–	–	–	–	–	–	–	–	–
Salamanca	–	–	–	–	–	–	–	–	–	–
Segovia	–	–	–	–	–	–	–	–	–	–
Soria	–	–	–	–	–	–	–	–	–	–
Valladolid	–	–	–	–	–	–	–	–	–	–
Zamora	–	–	–	–	–	–	–	–	–	–
Cataluña	**42**	**24**	**36**	**20**	**6**	**4**	–	–	–	–
Barcelona	42	24	36	20	6	4	–	–	–	–
Gerona	–	–	–	–	–	–	–	–	–	–
Lérida	–	–	–	–	–	–	–	–	–	–
Tarragona	–	–	–	–	–	–	–	–	–	–
Comunidad Valenciana	**35**	**23**	**33**	**23**	**2**	–	–	–	–	–
Alicante	–	–	–	–	–	–	–	–	–	–
Castellón	–	–	–	–	–	–	–	–	–	–
Valencia	35	23	33	23	2	–	–	–	–	–
Extremadura	–	–	–	–	–	–	–	–	–	–
Badajoz	–	–	–	–	–	–	–	–	–	–
Galicia	–	–	–	–	–	–	–	–	–	–
La Coruña	–	–	–	–	–	–	–	–	–	–
Lugo	–	–	–	–	–	–	–	–	–	–
La Rioja	–	–	–	–	–	–	–	–	–	–
Madrid	**65**	**48**	**65**	**48**	–	–	–	–	–	–
Murcia	–	–	–	–	–	–	–	–	–	–
Navarra	–	–	–	–	–	–	–	–	–	–
País Vasco	**59**	**42**	**58**	**42**	**1**	–	–	–	–	–
Alava	3	1	3	1	–	–	–	–	–	–
Guipúzcoa	18	11	17	11	1	–	–	–	–	–
Vizcaya	38	30	38	30	–	–	–	–	–	–
Ceuta y Melilla	–	–	–	–	–	–	–	–	–	–
Melilla	–	–	–	–	–	–	–	–	–	–

152. ALUMNADO QUE TERMINO LOS ESTUDIOS, POR TITULARIDAD, SECCION Y SEXO. TODOS LOS CENTROS. MATRICULA OFICIAL.

COMUNIDADES AUTONOMAS Y PROVINCIAS	TOTAL		DECORACION Y ARTE PUBLICITARIO		DISEÑO, DELINEACION Y TRAZADO ARTISTICO		ARTES APLICADAS AL LIBRO		TALLERES	
	Total	Mujeres	Total	Mujeres	Total	Mujeres	Total	Mujeres	Total	Mujeres
TOTAL GENERAL	**1.692**	**1.151**	**985**	**680**	**266**	**168**	**21**	**14**	**420**	**289**
Andalucía	**271**	**187**	**152**	**109**	**31**	**17**	**9**	**4**	**79**	**57**
Almería	20	16	14	11	2	2	2	1	2	2
Cádiz	25	22	16	13	–	–	–	–	9	9
Córdoba	39	26	24	19	6	2	2	–	7	5
Granada (1)	33	25	10	9	6	5	4	3	13	8
Jaén	32	9	18	5	7	2	1	–	6	2
Málaga	31	26	21	19	4	3	–	–	6	4
Sevilla	91	63	49	33	6	3	–	–	36	27
Aragón	**138**	**105**	**94**	**70**	**9**	**4**	**–**	**–**	**35**	**31**
Teruel	–	–	–	–	–	–	–	–	–	–
Zaragoza	138	105	94	70	9	4	–	–	35	31
Asturias	**87**	**59**	**53**	**38**	**34**	**21**	**–**	**–**	**–**	**–**
Baleares	**86**	**65**	**43**	**29**	**4**	**3**	**–**	**–**	**39**	**33**
Canarias	**82**	**44**	**36**	**24**	**25**	**10**	**–**	**–**	**21**	**10**
Las Palmas	75	42	34	23	23	9	–	–	18	10
Santa Cruz de Tenerife	7	2	2	1	2	1	–	–	3	–
Cantabria	**–**	**–**	**–**	**–**	**–**	**–**	**–**	**–**	**–**	**–**
Castilla-La Mancha	**37**	**19**	**17**	**10**	**3**	**2**	**–**	**–**	**17**	**7**
Ciudad Real	24	13	12	5	3	2	–	–	9	6
Toledo	13	6	5	5	–	–	–	–	8	1
Castilla y León	**80**	**54**	**14**	**9**	**19**	**10**	**4**	**4**	**43**	**31**
Avila	12	7	6	5	4	1	–	–	2	1
Burgos	11	11	–	–	–	–	–	–	11	11
León	–	–	–	–	–	–	–	–	–	–
Palencia	11	9	2	1	1	–	–	–	8	8
Salamanca	23	10	3	–	–	–	2	2	18	8
Segovia	4	3	–	–	–	–	–	–	4	3
Soria	2	2	–	–	2	2	–	–	–	–
Valladolid	17	12	3	3	12	7	2	2	–	–
Zamora	–	–	–	–	–	–	–	–	–	–
Cataluña	**231**	**134**	**105**	**60**	**31**	**17**	**6**	**4**	**89**	**53**
Barcelona (1)	178	98	92	49	25	14	6	4	55	31
Gerona	1	–	–	–	–	–	–	–	1	–
Lérida	21	19	9	7	–	–	–	–	12	12
Tarragona	31	17	4	4	6	3	–	–	21	10
Comunidad Valenciana	**186**	**127**	**113**	**81**	**20**	**10**	**2**	**2**	**51**	**34**
Alicante	39	27	18	13	7	3	2	2	12	9
Castellón	–	–	–	–	–	–	–	–	–	–
Valencia	147	100	95	68	13	7	–	–	39	25
Extremadura	**3**	**2**	**1**	**1**	**1**	**1**	**–**	**–**	**1**	**–**
Badajoz	3	2	1	1	1	1	–	–	1	–
Galicia	**45**	**32**	**29**	**21**	**3**	**2**	**–**	**–**	**13**	**9**
La Coruña	37	28	25	20	3	2	–	–	9	6
Lugo	8	4	4	1	–	–	–	–	4	3
La Rioja	**36**	**26**	**36**	**26**	**–**	**–**	**–**	**–**	**–**	**–**
Madrid	**269**	**202**	**181**	**129**	**82**	**69**	**–**	**–**	**6**	**4**
Murcia	**21**	**14**	**13**	**9**	**2**	**1**	**–**	**–**	**6**	**4**
Navarra	**57**	**37**	**37**	**21**	**–**	**–**	**–**	**–**	**20**	**16**
País Vasco	**59**	**42**	**58**	**42**	**1**	**–**	**–**	**–**	**–**	**–**
Alava	3	1	3	1	–	–	–	–	–	–
Guipúzcoa	18	11	17	11	1	–	–	–	–	–
Vizcaya	38	30	38	30	–	–	–	–	–	–
Ceuta y Melilla	**4**	**2**	**3**	**1**	**1**	**1**	**–**	**–**	**–**	**–**
Melilla	4	2	3	1	1	1	–	–	–	–

(1) Los datos de las Escuelas de Balaguer (Barcelona) y de Granada (capital) son del curso 1985-86.

153. CENTROS. PROFESORADO, POR SEXO, CATEGORIA Y TITULARIDAD.

COMUNIDADES AUTONOMAS Y PROVINCIAS	CENTROS	PROFESORADO						
		TOTAL		CATEGORIA				
		Total	Mujeres	de Término	de Entrada	Titular	Maestro de Taller	Ayudante de Taller
TOTAL GENERAL	3	74	23	17	29	4	23	1
CENTROS PUBLICOS	2	68	20	17	29	–	22	–
Comunidad Valenciana	1	38	12	11	14	–	13	–
Valencia	1	38	12	11	14	–	13	–
Madrid	1	30	8	6	15	–	9	–
CENTROS PRIVADOS	1	6	3	–	–	4	1	1
Cataluña	1	6	3	–	–	4	1	1
Barcelona	1	6	3	–	–	4	1	1

154. PROFESORADO, POR CLASE DE RELACION, DEDICACION Y TITULARIDAD.

COMUNIDADES AUTONOMAS Y PROVINCIAS	TOTAL	CLASE DE RELACION			DEDICACION	
		Numerario	Interino	Contratado	Completa	Parcial
TOTAL GENERAL	74	66	2	6	30	44
CENTROS PUBLICOS	68	66	2	–	28	40
Comunidad Valenciana	38	36	2	–	–	38
Valencia	38	36	2	–	–	38
Madrid	30	30	–	–	28	2
CENTROS PRIVADOS	6	–	–	6	2	4
Cataluña	6	–	–	6	2	4
Barcelona	6	–	–	6	2	4

155. ALUMNADO, POR CURSO, SEXO, TIPO DE MATRICULA Y TITULARIDAD.

COMUNIDADES AUTONOMAS Y PROVINCIAS	TOTAL		CURSO										Del total, Libre	
			PRIMERO		SEGUNDO		TERCERO		CUARTO		QUINTO			
	Total	Mujeres	Total	Mujeres	Total	Mujeres	Total	Mujeres	Total	Mujeres	Total	Mujeres	Total	Mujeres
TOTAL GENERAL	561	369	201	125	138	82	117	80	59	39	56	43	68	52
CENTROS PUBLICOS	478	300	158	92	116	62	110	75	52	32	52	39	52	37
Comunidad Valenciana	249	133	117	60	66	30	66	43	–	–	–	–	16	11
Valencia	249	133	117	60	66	30	66	43	–	–	–	–	16	11
Madrid	229	167	41	32	50	32	44	32	52	32	52	39	36	26
CENTROS PRIVADOS	83	69	43	33	22	20	7	5	7	7	4	4	16	15
Cataluña	83	69	43	33	22	20	7	5	7	7	4	4	16	15
Barcelona	83	69	43	33	22	20	7	5	7	7	4	4	16	15

156. ALUMNADO, POR EDAD Y TITULARIDAD. TOTAL.

COMUNIDADES AUTONOMAS Y PROVINCIAS	TOTAL	AÑOS DE EDAD												
		14	15	16	17	18	19	20	21	22	23	24	25	Más de 25
TOTAL GENERAL	**561**	**6**	**11**	**14**	**25**	**23**	**43**	**53**	**53**	**56**	**35**	**38**	**30**	**174**
CENTROS PUBLICOS	**478**	**2**	**3**	**6**	**10**	**17**	**39**	**48**	**47**	**51**	**34**	**36**	**28**	**157**
Comunidad Valenciana	**249**	**2**	**3**	**6**	**10**	**13**	**27**	**35**	**27**	**22**	**16**	**16**	**13**	**59**
Valencia	249	2	3	6	10	13	27	35	27	22	16	16	13	59
Madrid	**229**	**-**	**-**	**-**	**-**	**4**	**12**	**13**	**20**	**29**	**18**	**20**	**15**	**98**
CENTROS PRIVADOS	**83**	**4**	**8**	**8**	**15**	**6**	**4**	**5**	**6**	**5**	**1**	**2**	**2**	**17**
Cataluña	**83**	**4**	**8**	**8**	**15**	**6**	**4**	**5**	**6**	**5**	**1**	**2**	**2**	**17**
Barcelona	83	4	8	8	15	6	4	5	6	5	1	2	2	17

157. ALUMNADO, POR EDAD Y TITULARIDAD. MUJERES.

COMUNIDADES AUTONOMAS Y PROVINCIAS	TOTAL	AÑOS DE EDAD												
		14	15	16	17	18	19	20	21	22	23	24	25	Más de 25
TOTAL GENERAL	**369**	**5**	**7**	**8**	**20**	**15**	**20**	**35**	**41**	**36**	**25**	**22**	**20**	**115**
CENTROS PUBLICOS	**300**	**1**	**1**	**3**	**7**	**11**	**18**	**30**	**35**	**31**	**24**	**20**	**18**	**101**
Comunidad Valenciana	**133**	**1**	**1**	**3**	**7**	**8**	**9**	**20**	**19**	**13**	**9**	**6**	**6**	**31**
Valencia	133	1	1	3	7	8	9	20	19	13	9	6	6	31
Madrid	**167**	**-**	**-**	**-**	**-**	**3**	**9**	**10**	**16**	**18**	**15**	**14**	**12**	**70**
CENTROS PRIVADOS	**69**	**4**	**6**	**5**	**13**	**4**	**2**	**5**	**6**	**5**	**1**	**2**	**2**	**14**
Cataluña	**69**	**4**	**6**	**5**	**13**	**4**	**2**	**5**	**6**	**5**	**1**	**2**	**2**	**14**
Barcelona	69	4	6	5	13	4	2	5	6	5	1	2	2	14

158. ALUMNADO QUE TERMINO LOS ESTUDIOS, POR TITULARIDAD, TIPO DE MATRICULA Y SEXO.

COMUNIDADES AUTONOMAS Y PROVINCIAS			MATRICULA			
	TOTAL		OFICIAL		LIBRE	
	Total	Mujeres	Total	Mujeres	Total	Mujeres
TOTAL GENERAL	**62**	**41**	**62**	**41**	**-**	**-**
CENTROS PUBLICOS	**62**	**41**	**62**	**41**	**-**	**-**
Comunidad Valenciana	**42**	**26**	**42**	**26**	**-**	**-**
Valencia	42	26	42	26	-	-
Madrid	**20**	**15**	**20**	**15**	**-**	**-**
CENTROS PRIVADOS	**-**	**-**	**-**	**-**	**-**	**-**
Cataluña	**-**	**-**	**-**	**-**	**-**	**-**
Barcelona	-	-	-	-	-	-

159. CENTROS, PROFESORADO Y ALUMNADO, POR GRADO Y SEXO. TODOS LOS CENTROS.

COMUNIDADES AUTONOMAS Y PROVINCIAS	CENTROS	PROFESORADO		ALUMNADO							
				TOTAL		GRADO ELEMENTAL		GRADO MEDIO		GRADO SUPERIOR	
		Total	Mujeres	Total	Mujeres	Total	Mujeres	Total	Mujeres	Total	Mujeres
TOTAL GENERAL	**186**	**3.929**	**1.890**	**212.924**	**127.702**	**164.947**	**98.416**	**45.207**	**28.114**	**2.770**	**1.172**
Andalucía	**9**	**275**	**108**	**16.541**	**9.344**	**13.878**	**7.980**	**2.371**	**1.252**	**292**	**112**
Almería	1	15	9	1.618	1.061	1.618	1.061	–	–	–	–
Cádiz	2	26	11	2.041	1158	1.972	1.121	69	37	–	–
Córdoba	1	50	17	2.110	1.154	1.714	979	271	124	125	51
Granada	1	27	13	3.628	2.157	2.846	1.690	782	467	–	–
Huelva	1	2	26	16	26	16	–	–	–	–	–
Jaén	1	16	8	968	606	870	540	98	66	–	–
Málaga	1	61	20	3.517	1.943	2.930	1.617	535	303	52	23
Sevilla	1	78	28	2.633	1.249	1.902	956	616	255	115	38
Aragón	**8**	**166**	**91**	**9.152**	**5.844**	**7.443**	**4.770**	**1.699**	**1.070**	**10**	**4**
Huesca	2	23	11	991	680	930	659	61	21	–	–
Teruel	1	46	31	2.810	1.808	2.255	1.408	555	400	–	–
Zaragoza	5	97	49	5.351	3.356	4.258	2.703	1.083	649	10	4
Asturias	**7**	**130**	**61**	**6.134**	**4.182**	**4.729**	**3.214**	**1.405**	**968**	**–**	**–**
Baleares	**1**	**44**	**25**	**3.698**	**2.083**	**2.491**	**1.403**	**1.207**	**680**	**–**	**–**
Canarias	**2**	**79**	**47**	**7.251**	**4.715**	**6.224**	**4.038**	**979**	**645**	**48**	**32**
Las Palmas	1	30	18	4.283	2.906	3.635	2.456	617	426	31	24
Sta. C. de Tenerife	1	49	29	2.968	1809	2.589	1.582	362	219	17	8
Cantabria	**3**	**57**	**32**	**3.276**	**1.876**	**2.818**	**1.590**	**458**	**286**	**–**	**–**
Castilla-La Mancha	**10**	**128**	**61**	**7.831**	**4.505**	**7.456**	**4.310**	**375**	**195**	**–**	**–**
Albacete	2	33	17	2.784	1.662	2.650	1.598	134	64	–	–
Ciudad Real	4	50	19	2.456	1.393	2.456	1.393	–	–	–	–
Cuenca	1	20	9	1.297	710	1.087	598	210	112	–	–
Guadalajara	1	10	5	317	169	317	169	–	–	–	–
Toledo	2	15	11	977	571	946	552	31	19	–	–
Castilla y León	**12**	**201**	**108**	**17.291**	**10.580**	**13.345**	**8.004**	**3.946**	**2.576**	**–**	**–**
Avila	1	11	6	418	243	418	243	–	–	–	–
Burgos	3	48	24	4.011	2.495	3.069	1.896	942	599	–	–
León	1	41	24	1.659	1.097	1.091	672	568	425	–	–
Palencia	1	12	10	635	385	570	337	65	48	–	–
Salamanca	1	23	7	2.467	1.616	2.042	1.321	425	295	–	–
Segovia	1	11	6	568	352	568	352	–	–	–	–
Soria	1	14	6	636	406	590	372	46	34	–	–
Valladolid	1	24	14	6.088	3.462	4.211	2.306	1.877	1.156	–	–
Zamora	2	17	11	809	524	786	505	23	19	–	–
Cataluña	**29**	**621**	**304**	**30.662**	**18.879**	**22.685**	**13.702**	**7.450**	**4.839**	**527**	**338**
Barcelona	20	456	219	20.841	12.773	14.641	8.820	5.676	3.618	524	335
Gerona	1	24	12	3.898	2.490	3.105	1.964	793	526	–	–
Lérida	3	52	26	2.989	1.819	2.365	1,360	624	459	–	–
Tarragona	5	89	47	2.934	1.797	2.574	1.558	357	236	3	3
Comun. Valenciana	**26**	**487**	**169**	**24.107**	**11.570**	**20.442**	**10.331**	**3.272**	**1.142**	**393**	**97**
Alicante	15	223	83	8.301	4.621	7.429	4.222	798	369	74	30
Castellón	2	38	16	2.356	1.005	1.811	863	545	142	–	–
Valencia	9	226	70	13.450	5.944	11.202	5.246	1.929	631	319	67
Extremadura	**5**	**73**	**33**	**3.904**	**2.350**	**3.521**	**2.103**	**361**	**231**	**22**	**16**
Badajoz	4	56	23	2.624	1.543	2.321	1.355	281	172	22	16
Cáceres	1	17	10	1.280	807	1.200	748	80	59	–	–
Galicia	**11**	**108**	**46**	**14.615**	**8.646**	**11.514**	**6.810**	**3.073**	**1.824**	**28**	**12**
La Coruña	7	57	19	6.191	3.663	5.004	2.995	1.178	665	9	3
Lugo	1	6	4	1.072	693	1.072	693	–	–	–	–
Orense	1	13	5	1.806	1.076	1.458	843	348	233	–	–
Pontevedra	2	32	18	5.546	3.214	3.980	2.279	1.547	926	19	9
La Rioja	**1**	**28**	**11**	**1.651**	**1.095**	**1.297**	**856**	**354**	**239**	**–**	**–**
Madrid	**24**	**510**	**234**	**14.158**	**7.760**	**10.722**	**6.056**	**2.601**	**1.375**	**835**	**329**
Murcia	**3**	**91**	**38**	**6.533**	**3.441**	**5.099**	**2.755**	**1.388**	**677**	**46**	**9**
Navarra	**7**	**124**	**54**	**6.117**	**4.017**	**3.930**	**2.548**	**2.187**	**1.469**	**–**	**–**
País Vasco	**26**	**790**	**458**	**38.999**	**26.186**	**26.527**	**17.446**	**11.903**	**8.517**	**569**	**223**
Alava	3	74	39	3.355	2.036	2.511	1.524	844	512	–	–
Guipúzcoa	16	349	162	12.792	7.622	8.673	5.226	3.572	2.175	547	221
Vizcaya	7	367	257	22.852	16.528	15.343	10.696	7.487	5.830	22	2
Ceuta y Melilla	**2**	**17**	**10**	**1.004**	**629**	**826**	**500**	**178**	**129**	**–**	**–**
Ceuta	1	10	5	625	375		280	133	95	–	–
Melilla	1	7	5	379	254	334	220	45	34	–	–

160. CENTROS, PROFESORADO Y ALUMNADO, POR GRADO Y SEXO. CENTROS PUBLICOS.

COMUNIDADES AUTONOMAS Y PROVINCIAS	CENTROS	PROFESORADO		ALUMNADO							
				TOTAL		GRADO ELEMENTAL		GRADO MEDIO		GRADO SUPERIOR	
		Total	Mujeres	Total	Mujeres	Total	Mujeres	Total	Mujeres	Total	Mujeres
TOTAL GENERAL	**118**	**3.030**	**1.395**	**184.882**	**110.191**	**141.211**	**83.998**	**41.109**	**25.155**	**2.562**	**1.038**
Andalucía	**8**	**273**	**106**	**16.515**	**9.328**	**13.852**	**7.964**	**2.371**	**1.252**	**292**	**112**
Almería	1	15	9	1.618	1.061	1.618	1.061	–	–	–	–
Cádiz	2	26	11	2.041	1.158	1.972	1.121	69	37	–	–
Córdoba	1	50	17	2.110	1.154	1.714	979	271	124	125	51
Granada	1	27	13	3.628	2.157	2.846	1.690	782	467	–	–
Huelva	–	–	–	–	–	–	–	–	–	–	–
Jaén	1	16	8	968	606	870	540	98	66	–	–
Málaga	1	61	20	3.517	1.943	2.930	1.617	535	303	52	23
Sevilla	1	78	28	2.633	1.249	1.902	956	616	255	115	38
Aragón	**4**	**125**	**64**	**8.225**	**5.205**	**6.627**	**4.209**	**1.588**	**992**	**10**	**4**
Huesca	1	13	6	785	557	758	557	27	–	–	–
Teruel	1	46	31	2.810	1.808	2.255	1.408	555	400	–	–
Zaragoza	2	66	27	4.630	2.840	3.614	2.244	1.006	592	10	4
Asturias	**4**	**94**	**40**	**5.435**	**3.739**	**4.106**	**2.786**	**1.329**	**953**	–	–
Baleares	**1**	**44**	**25**	**3.698**	**2.083**	**2.491**	**1.403**	**1.207**	**680**	–	–
Canarias	**2**	**79**	**47**	**7.251**	**4.715**	**6.224**	**4.038**	**979**	**645**	**48**	**32**
Las Palmas	1	30	18	4.283	2.906	3.635	2.456	617	426	31	24
Sta. C. de Tenerife	1	49	29	2.968	1.809	2.589	1.582	362	219	17	8
Cantabria	**2**	**47**	**24**	**2.766**	**1.531**	**2.308**	**1.245**	**458**	**286**	–	–
Castilla-La Mancha	**7**	**109**	**51**	**7.238**	**4.186**	**6.865**	**3.993**	**373**	**193**	–	–
Albacete	1	27	15	2.584	1.572	2.450	1.508	134	64	–	–
Ciudad Real	3	40	14	2.132	1.205	2.132	1.205	–	–	–	–
Cuenca	1	20	9	1.297	710	1.087	598	210	112	–	–
Guadalajara	1	10	5	317	169	317	169	–	–	–	–
Toledo	1	12	8	908	530	879	513	29	17	–	–
Castilla y León	**11**	**195**	**104**	**17.163**	**10.510**	**13.217**	**7.934**	**3.946**	**2.576**	–	–
Avila	1	11	6	418	243	418	243	–	–	–	–
Burgos	3	48	24	4.011	2.495	3.069	1.896	942	599	–	–
León	1	41	24	1.659	1.097	1.091	672	568	425	–	–
Palencia	1	12	10	635	385	570	337	65	48	–	–
Salamanca	1	23	7	2.467	1.616	2.042	1.321	425	295	–	–
Segovia	1	11	6	568	352	568	352	–	–	–	–
Soria	1	14	6	636	406	590	372	46	34	–	–
Valladolid	1	24	14	6.088	3.462	4.211	2.306	1.877	1.156	–	–
Zamora	1	11	7	681	454	658	435	23	19	–	–
Cataluña	**20**	**452**	**215**	**21.763**	**12.912**	**16.409**	**9.705**	**5.035**	**3.003**	**319**	**204**
Barcelona	12	298	134	12.086	6.895	8.509	4.912	3.261	1.782	316	201
Gerona	1	24	12	3.898	2.490	3.105	1.964	793	526	–	–
Lérida	3	52	26	2.989	1.819	2.365	1.360	624	459	–	–
Tarragona	4	78	43	2.790	1.708	2.430	1.469	357	236	3	3
Comun. Valenciana	**22**	**423**	**147**	**22.811**	**10.953**	**19.146**	**9.714**	**3.272**	**1.142**	**393**	**97**
Alicante	15	223	83	8.301	4.621	7.429	4.222	798	369	74	30
Castellón	1	29	11	2.273	966	1.728	824	545	142	–	–
Valencia	6	171	53	12.237	5.366	9.989	4.668	1.929	631	319	67
Extremadura	**5**	**73**	**33**	**3.904**	**2.350**	**3.521**	**2.103**	**361**	**231**	**22**	**16**
Badajoz	4	56	23	2.624	1.543	2.321	1.355	281	172	22	16
Cáceres	1	17	10	1.280	807	1.200	748	80	59	–	–
Galicia	**5**	**82**	**38**	**10.672**	**6.462**	**8.007**	**4.865**	**2.637**	**1.585**	**28**	**12**
La Coruña	2	37	15	3.320	2.172	2.569	1.743	742	426	9	3
Lugo	–	–	–	–	–	–	–	–	–	–	–
Lugo	1	13	5	1.806	1.076	1.458	843	348	233	–	–
Pontevedra	2	32	18	5.546	3.214	3.980	2.279	1.547	926	19	9
La Rioja	**1**	**28**	**11**	**1.651**	**1.095**	**1.297**	**856**	**354**	**239**	–	–
Madrid	**6**	**300**	**114**	**9.488**	**4.946**	**6.429**	**3.440**	**2.224**	**1.177**	**835**	**329**
Murcia	**2**	**84**	**33**	**6.328**	**3.281**	**4.894**	**2.595**	**1.388**	**677**	**46**	**9**
Navarra	**7**	**124**	**54**	**6.117**	**4.017**	**3.930**	**2.548**	**2.187**	**1.469**	–	–
País Vasco	**9**	**481**	**279**	**32.853**	**22.249**	**21.062**	**14.100**	**11.222**	**7.926**	**569**	**223**
Alava	1	55	26	3.058	1.846	2.222	1.342	836	504	–	–
Guipúzcoa	4	126	43	8.478	5.028	4.482	2.738	3.449	2.069	547	221
Vizcaya	4	300	210	21.317	15.375	14.358	10.020	6.937	5.353	22	2
Ceuta y Melilla	**2**	**17**	**10**	**1.004**	**629**	**826**	**500**	**178**	**129**	–	–
Ceuta	1	7	5	625	375	492	280	133	95	–	–
Melilla	1	10	5	379	254	334	220	45	34	–	–

161. CENTROS, PROFESORADO Y ALUMNADO, POR GRADO Y SEXO. CENTROS PRIVADOS.

	CENTROS	PROFESORADO		ALUMNADO							
				TOTAL		GRADO ELEMENTAL		GRADO MEDIO		GRADO SUPERIOR	
		Total	Mujeres	Total	Mujeres	Total	Mujeres	Total	Mujeres	Total	Mujeres
TOTAL GENERAL	**68**	**899**	**495**	**28.042**	**17.511**	**23.736**	**14.418**	**4.098**	**2.959**	**208**	**134**
Andalucía	**1**	**2**	**2**	**26**	**16**	**26**	**16**	–	–	–	–
Almería	–	–	–	–	–	–	–	–	–	–	–
Cádiz	–	–	–	–	–	–	–	–	–	–	–
Córdoba	–	–	–	–	–	–	–	–	–	–	–
Granada	–	–	–	–	–	–	–	–	–	–	–
Huelva	1	2	2	26	16	26	16	–	–	–	–
Jaén	–	–	–	–	–	–	–	–	–	–	–
Málaga	–	–	–	–	–	–	–	–	–	–	–
Sevilla	–	–	–	–	–	–	–	–	–	–	–
Aragón	**4**	**41**	**27**	**927**	**639**	**816**	**561**	**111**	**78**	–	–
Huesca	1	10	5	206	123	172	102	34	21	–	–
Teruel	–	–	–	–	–	–	–	–	–	–	–
Zaragoza	3	31	22	721	516	644	459	77	57	–	–
Asturias	**3**	**36**	**21**	**699**	**443**	**623**	**428**	**76**	**15**	–	–
Baleares	–	–	–	–	–	–	–	–	–	–	–
Canarias	–	–	–	–	–	–	–	–	–	–	–
Las Palmas	–	–	–	–	–	–	–	–	–	–	–
Sta. C. de Tenerife	–	–	–	–	–	–	–	–	–	–	–
Cantabria	**1**	**10**	**8**	**510**	**345**	**510**	**345**	–	–	–	–
Castilla-La Mancha	**3**	**19**	**10**	**593**	**319**	**591**	**317**	**2**	**2**	–	–
Albacete	1	6	2	200	90	200	90	–	–	–	–
Ciudad Real	1	10	5	324	188	324	188	–	–	–	–
Cuenca	–	–	–	–	–	–	–	–	–	–	–
Guadalajara	–	–	–	–	–	–	–	–	–	–	–
Toledo	1	3	3	69	41	67	39	2	2	–	–
Castilla y León	**1**	**6**	**4**	**128**	**70**	**128**	**70**	–	–	–	–
Avila	–	–	–	–	–	–	–	–	–	–	–
Burgos	–	–	–	–	–	–	–	–	–	–	–
León	–	–	–	–	–	–	–	–	–	–	–
Palencia	–	–	–	–	–	–	–	–	–	–	–
Salamanca	–	–	–	–	–	–	–	–	–	–	–
Segovia	–	–	–	–	–	–	–	–	–	–	–
Soria	–	–	–	–	–	–	–	–	–	–	–
Valladolid	–	–	–	–	–	–	–	–	–	–	–
Zamora	1	6	4	128	70	128	70	–	–	–	–
Cataluña	**9**	**169**	**89**	**8.899**	**5.967**	**6.276**	**3.997**	**2.415**	**1.836**	**208**	**134**
Barcelona	8	158	85	8.755	5.878	6.132	3.908	2.415	1.836	208	134
Gerona	–	–	–	–	–	–	–	–	–	–	–
Lérida	–	–	–	–	–	–	–	–	–	–	–
Tarragona	1	11	4	144	89	144	89	–	–	–	–
Comun. Valenciana	**4**	**64**	**22**	**1.296**	**617**	**1.296**	**617**	–	–	–	–
Alicante	–	–	–	–	–	–	–	–	–	–	–
Castellón	1	9	5	83	39	83	39	–	–	–	–
Valencia	3	55	17	1.213	578	1.213	578	–	–	–	–
Extremadura	–	–	–	–	–	–	–	–	–	–	–
Badajoz	–	–	–	–	–	–	–	–	–	–	–
Cáceres	–	–	–	–	–	–	–	–	–	–	–
Galicia	**6**	**26**	**8**	**3.943**	**104**	**3.507**	**97**	**436**	**7**	–	–
La Coruña	5	20	4	2.871	104	2.435	97	436	7	–	–
Lugo	1	6	4	1.072	–	1.072	–	–	–	–	–
Orense	–	–	–	–	–	–	–	–	–	–	–
Pontevedra	–	–	–	–	–	–	–	–	–	–	–
La Rioja	–	–	–	–	–	–	–	–	–	–	–
Madrid	**18**	**210**	**120**	**4.670**	**2.814**	**4.293**	**2.616**	**377**	**198**	–	–
Murcia	**1**	**7**	**5**	**205**	**160**	**205**	**160**	–	–	–	–
Navarra	–	–	–	–	–	–	–	–	–	–	–
País Vasco	**17**	**309**	**179**	**6.146**	**3.937**	**5.465**	**3.346**	**681**	**591**	–	–
Alava	2	19	13	297	190	289	182	8	8	–	–
Guipúzcoa	12	223	119	4.314	2.594	4.191	2.488	123	106	–	–
Vizcaya	3	67	47	1.535	1.153	985	676	550	477	–	–
Ceuta y Melilla	–	–	–	–	–	–	–	–	–	–	–
Ceuta	–	–	–	–	–	–	–	–	–	–	–
Melilla	–	–	–	–	–	–	–	–	–	–	–

162. CENTROS, CLASIFICADOS POR TITULARIDAD Y GRADO DE ENSEÑANZA.

COMUNIDADES AUTONOMAS Y PROVINCIAS	TOTAL				PUBLICOS								PRIVADOS			
					TOTAL				DE ELLOS, DEPENDIENTES DEL M.E.C. (*)							
	Total	Superior	Profesional	Elemental	Total	Superior	Profesional	Elemental	Total	Superior	Profesional	Elemental	Total	Superior	Profesional	Elemental
TOTAL GENERAL	**94**	**16**	**36**	**42**	**90**	**15**	**35**	**40**	**28**	**8**	**10**	**10**	**4**	**1**	**1**	**2**
Andalucía	**8**	**3**	**3**	**2**	**8**	**3**	**3**	**2**	**6**	**3**	**3**	–	–	–	–	–
Almería	1	–	–	1	1	–	–	1	–	–	–	–	–	–	–	–
Cádiz	2	–	1	1	2	–	1	1	1	–	1	–	–	–	–	–
Córdoba	1	1	–	–	1	1	–	–	1	1		–	–	–	–	–
Granada	1	–	1	–	1	–	1	–	1	–	1	–	–	–	–	–
Jaén	1	–	1	–	1	–	1	–	1	–	1	–	–	–	–	–
Málaga	1	1	–	–	1	1	–	–	1	1	–	–	–	–	–	–
Sevilla	1	1	–	–	1	1	–	–	1	1	–	–	–	–	–	–
Aragón	**3**	**–**	**2**	**1**	**3**	**–**	**2**	**1**	**2**	**–**	**1**	**1**	**–**	**–**	**–**	**–**
Huesca	1	–	–	1	1	–	–	1	1	–	–	1	–	–	–	–
Teruel	1	–	1	–	1	–	1	–	–	–	–	–	–	–	–	–
Zaragoza	1	–	1	–	1	–	1	–	1	–	1	–	–	–	–	–
Asturias	**4**	**–**	**1**	**3**	**4**	**–**	**1**	**3**	**2**	**–**	**1**	**1**	**–**	**–**	**–**	**–**
Baleares	**1**	**–**	**1**	**–**	**1**	**–**	**1**	**–**	**1**	**–**	**1**	**–**	**–**	**–**	**–**	**–**
Cantabria	**2**	**–**	**2**	**–**	**2**	**–**	**2**	**–**	**–**	**–**	**–**	**–**	**–**	**–**	**–**	**–**
Castilla-La Mancha	**7**	**–**	**2**	**5**	**7**	**–**	**2**	**5**	**2**	**–**	**–**	**2**	**–**	**–**	**–**	**–**
Albacete	1	–	1	–	1	–	1	–	–	–	–	–	–	–	–	–
Ciudad Real	3	–	–	3	3	–	–	3	2	–	–	2	–	–	–	–
Cuenca	1	–	1	–	1	–	1	–	–	–	–	–	–	–	–	–
Guadalajara	1	–	–	1	1	–	–	1	–	–	–	–	–	–	–	–
Toledo	1	–	–	1	1	–	–	1	–	–	–	–	–	–	–	–
Castilla y León	**11**	**–**	**4**	**7**	**11**	**–**	**4**	**7**	**5**	**–**	**1**	**4**	**–**	**–**	**–**	**–**
Avila	1	–	–	1	1	–	–	1	1	–	–	1	–	–	–	–
Burgos	3	–	1	2	3	–	1	2	–	–	–	–	–	–	–	–
León	1	–	1	–	1	–	1	–	–	–	–	–	–	–	–	–
Palencia	1	–	–	1	1	–	–	1	1	–	–	1	–	–	–	–
Salamanca	1	–	1	–	1	–	1	–	1	–	1	–	–	–	–	–
Segovia	1	–	–	1	1	–	–	1	1	–	–	1	–	–	–	–
Soria	1	–	–	1	1	–	–	1	1	–	–	1	–	–	–	–
Valladolid	1	–	1	–	1	–	1	–	–	–	–	–	–	–	–	–
Zamora	1	–	–	1	1	–	–	1	–	–	–	–	–	–	–	–
Canarias	**2**	**2**	**–**	**–**	**2**	**2**	**–**	**–**	**–**	**–**	**–**	**–**	**–**	**–**	**–**	**–**
Las Palmas	1	1	–	–	1	1	–	–	–	–	–	–	–	–	–	–
Santa Cruz de Tenerife	1	1	–	–	1	1	–	–	–	–	–	–	–	–	–	–
Cataluña	**15**	**2**	**7**	**6**	**13**	**1**	**7**	**5**	**–**	**–**	**–**	**–**	**2**	**1**	**–**	**1**
Barcelona	9	2	3	4	7	1	3	3	–	–	–	–	2	1	–	1
Gerona	1	–	1	–	1	–	1	–	–	–	–	–	–	–	–	–
Lérida	3	–	1	2	3	–	1	2	–	–	–	–	–	–	–	–
Tarragona	2	–	2	–	2	–	2	–	–	–	–	–	–	–	–	–
Comunidad Valenciana	**9**	**2**	**3**	**4**	**9**	**2**	**3**	**4**	**2**	**2**	**–**	**–**	**–**	**–**	**–**	**–**
Alicante	5	1	1	3	5	1	1	3	1	1	–	–	–	–	–	–
Castellón	1	–	1	–	1	–	1	–	–	–	–	–	–	–	–	–
Valencia	3	1	1	1	3	1	1	1	1	1	–	–	–	–	–	–
Extremadura	**5**	**1**	**2**	**2**	**5**	**1**	**2**	**2**	**1**	**–**	**1**	**–**	**–**	**–**	**–**	**–**
Badajoz	4	1	1	2	4	1	1	2	–	–	–	–	–	–	–	–
Cáceres	1	–	1	–	1	–	1	–	1	–	1	–	–	–	–	–
Galicia	**6**	**2**	**2**	**2**	**4**	**2**	**1**	**1**	**1**	**1**	**–**	**–**	**2**	**–**	**1**	**1**
La Coruña	2	1	1	–	1	1	–	–	1	1	–	–	1	–	1	–
Lugo	1	–	–	1	–	–	–	–	–	–	–	–	1	–	–	1
Orense	1	–	1	–	1	–	1	–	–	–	–	–	–	–	–	–
Pontevedra	2	1	–	1	2	1	–	1	–	–	–	–	–	–	–	–
La Rioja	**1**	**–**	**1**	**–**	**1**	**–**	**1**	**–**	**–**	**–**	**–**	**–**	**–**	**–**	**–**	**–**
Madrid	**3**	**1**	**1**	**1**	**3**	**1**	**1**	**1**	**2**	**1**	**1**	**1**	**–**	**–**	**–**	**–**
Murcia	**2**	**1**	**–**	**1**	**2**	**1**	**–**	**1**	**2**	**1**	**–**	**1**	**–**	**–**	**–**	**–**
Navarra	**7**	**–**	**1**	**6**	**7**	**–**	**1**	**6**	**1**	**–**	**1**	**–**	**–**	**–**	**–**	**–**
País Vasco	**6**	**2**	**2**	**2**	**6**	**2**	**2**	**2**	**–**	**–**	**–**	**–**	**–**	**–**	**–**	**–**
Alava	1	–	1	–	1	–	1	–	–	–	–	–	–	–	–	–
Guipúzcoa	2	1	–	1	2	1	–	1	–	–	–	–	–	–	–	–
Vizcaya	3	1	1	1	3	1	1	1	–	–	–	–	–	–	–	–
Ceuta y Melilla	**2**	**–**	**1**	**1**	**2**	**–**	**1**	**1**	**1**	**–**	**–**	**1**	**–**	**–**	**–**	**–**
Ceuta	1	–	1	–	1	–	1	–	–	–	–	–	–	–	–	–
Melilla	1	–	–	1	1	–	–	1	1	–	–	1	–	–	–	–

(*) O Consejerías. Departamentos, etc. de Comunidades Autónomas con competencias plenas en materia educativa.

163. PROFESORADO, POR TITULARIDAD, SEXO Y CATEGORIA.

COMUNIDADES AUTONOMAS Y PROVINCIAS	TOTAL	SEXO		PUBLICA										PRIVADA			
				TOTAL					DE ESTE, DEPENDIENTE DEL M.E.C. (*)								
		Varones	Mujeres	Total	Catedrático	Prof. especial	Prof. auxiliar	Otro profesorado	Total	Catedrático	Prof. especial	Prof. auxiliar	Otro profesorado	Total	Prof. titular	Prof. auxiliar	Otro profesorado
TOTAL GENERAL	**2.815**	**1.512**	**1.303**	**2.708**	**414**	**524**	**1.230**	**540**	**1.116**	**130**	**172**	**727**	**87**	**107**	**67**	**38**	**2**
Andalucía	**273**	**167**	**106**	**273**	**40**	**53**	**176**	**4**	**247**	**40**	**49**	**157**	**1**	–	–	–	–
Almería	15	6	9	15	–	–	15	–	–	–	–	–	–	–	–	–	–
Cádiz	26	15	11	26	2	8	12	4	15	2	4	8	1	–	–	–	–
Córdoba	50	33	17	50	11	4	35	–	50	11	4	35	–	–	–	–	–
Granada	27	14	13	27	2	7	18	–	27	2	7	18	–	–	–	–	–
Jaén	16	8	8	16	–	8	8	–	16	–	8	8	–	–	–	–	–
Málaga	61	41	20	61	15	9	37	–	61	15	9	37	–	–	–	–	–
Sevilla	78	50	28	78	10	17	51	–	78	10	17	51	–	–	–	–	–
Aragón	**100**	**50**	**50**	**100**	**–**	**18**	**52**	**30**	**54**	**–**	**13**	**41**	**–**	**–**	**–**	**–**	**–**
Huesca	13	7	6	13	–	–	13	–	13	–	–	13	–	–	–	–	–
Teruel	46	15	31	46	–	5	11	30	–	–	–	–	–	–	–	–	
Zaragoza	41	28	13	41	–	13	28	–	41	–	13	28	–	–	–	–	–
Asturias	**94**	**54**	**40**	**94**	**8**	**10**	**40**	**36**	**73**	**8**	**10**	**40**	**15**	**–**	**–**	**–**	**–**
Baleares	**44**	**19**	**25**	**44**	**–**	**15**	**29**	**–**	**44**	**–**	**15**	**29**	**–**	**–**	**–**	**–**	**–**
Canarias	**79**	**32**	**47**	**79**	**8**	**28**	**30**	**13**	**–**	**–**	**–**	**–**	**–**	**–**	**–**	**–**	**–**
Las Palmas	30	12	18	30	–	25	5	–	–	–	–	–	–	–	–	–	–
S. C. de Tenerife	49	20	29	49	8	3	25	13	–	–	–	–	–	–	–	–	–
Cantabria	**47**	**23**	**24**	**47**	**–**	**18**	**2**	**27**	**–**	**–**	**–**	**–**	**–**	**–**	**–**	**–**	
Castilla-La Mancha	**109**	**58**	**51**	**109**	**–**	**18**	**36**	**55**	**30**	**–**	**–**	**27**	**3**	**–**	**–**	**–**	**–**
Albacete	27	12	15	27	–	18	9	–	–	–	–	–	–	–	–	–	–
Ciudad Real	40	26	14	40	–	–	27	13	30	–		27	3	–	–	–	–
Cuenca	20	11	9	20	–	–	–	20	–	–	–	–	–	–	–	–	–
Guadalajara	10	5	5	10	–	–	–	10	–	–		–	–	–	–	–	–
Toledo	12	4	8	12	–	–	–	12	–	–	–	–	–	–	–	–	–
Castilla y León	**195**	**91**	**104**	**195**	**4**	**35**	**95**	**61**	**71**	**2**	**6**	**54**	**9**	**–**	**–**	**–**	**–**
Avila	11	5	6	11	–	–	5	6	11	–	–	5	6	–	–	–	–
Burgos	48	24	24	48	2	19	27	–	–	–	–	–	–	–	–	–	–
León	41	17	24	41	–	–	–	41	–	–	–	–	–	–	–	–	–
Palencia	12	2	10	12	–	–	12	–	12	–	–	12	–	–	–	–	–
Salamanca	23	16	7	23	2	6	12	3	23	2	6	12	3	–	–	–	–
Segovia	11	5	6	11	–	–	11	–	11	–	–	11	–	–	–	–	–
Soria	14	8	6	14	–	–	14	–	14	–	–	14	–	–	–	–	–
Valladolid	24	10	14	24	–	10	4	10	–	–	–	–	–	–	–	–	–
Zamora	11	4	7	11	–	–	10	1	–	–	–	–	–	–	–	–	–
Cataluña	**457**	**237**	**220**	**370**	**69**	**105**	**145**	**51**	**–**	**–**	**–**	**–**	**–**	**87**	**53**	**32**	**2**
Barcelona	319	172	147	232	24	85	100	23	–	–	–	–	–	87	53	32	2
Gerona	24	12	12	24	11	6	4	3	–	–	–	–	–	–	–	–	–
Lérida	52	26	26	52	14	11	25	2	–	–	–	–	–	–	–	–	–
Tarragona	62	27	35	62	20	3	16	23	–	–	–	–	–	–	–	–	–
Comun. Valenciana	**277**	**186**	**91**	**277**	**21**	**42**	**139**	**75**	**156**	**21**	**24**	**111**	**–**	**–**	**–**	**–**	**–**
Alicante	107	65	42	107	5	24	49	29	55	5	9	41	–	–	–	–	–
Castellón	29	18	11	29	–	–	–	29	–	–	–	–	–	–	–	–	–
Valencia	141	103	38	141	16	18	90	17	101	16	15	70	–	–	–	–	–
Extremadura	**73**	**40**	**33**	**73**	**–**	**44**	**7**	**22**	**17**	**–**	**–**	**–**	**17**	**–**	**–**	**–**	**–**
Badajoz	56	33	23	56	–	44	7	5	–	–	–	–	–	–	–	–	–
Cáceres	17	7	10	17	–	–	–	17	17	–	–	–	17	–	–	–	–
Galicia	**101**	**57**	**44**	**81**	**17**	**–**	**28**	**36**	**36**	**–**	**–**	**–**	**36**	**20**	**14**	**6**	**–**
La Coruña	50	33	17	36	–	–	–	36	36	–	–	–	36	14	8	6	–
Lugo	6	2	4	–	–	–	–	–	–	–	–	–	–	6	6	–	–
Orense	13	8	5	13	3	–	10	–	–	–	–	–	–	–	–	–	–
Pontevedra	32	14	18	32	14	–	18	–	–	–	–	–	–	–	–	–	–
La Rioja	**28**	**17**	**11**	**28**	**–**	**–**	**–**	**28**	**–**	**–**	**–**	**–**	**–**	**–**	**–**	**–**	**–**
Madrid	**271**	**167**	**104**	**271**	**31**	**60**	**180**	**–**	**248**	**31**	**37**	**180**	**–**	**–**	**–**	**–**	**–**
Murcia	**84**	**51**	**33**	**84**	**8**	**18**	**52**	**6**	**84**	**8**	**18**	**52**	**6**	**–**	**–**	**–**	**–**
Navarra	**124**	**70**	**54**	**124**	**34**	**7**	**76**	**7**	**46**	**20**	**–**	**26**	**–**	**–**	**–**	**–**	**–**
País Vasco	**442**	**186**	**256**	**442**	**173**	**53**	**133**	**83**	**–**	**–**	**–**	**–**	**–**	**–**	**–**	**–**	**–**
Alava	55	29	26	55	8	–	2	45	–	–	–	–	–	–	–	–	–
Guipúzcoa	105	72	33	105	31	20	52	2	–	–	–	–	–	–	–	–	–
Vizcaya	282	85	197	282	134	33	79	36	–	–	–	–	–	–	–	–	–
Ceuta y Melilla	**17**	**7**	**10**	**17**	**1**	**–**	**10**	**6**	**10**	**–**	**–**	**10**	**–**	**–**	**–**	**–**	**–**
Ceuta	7	2	5	7	1	–	–	6	–	–	–	–	–	–	–	–	–
Melilla	10	5	5	10	–	–	10	–	10	–	–	10	–	–	–	–	–

(*) O Consejerías, Departamentos, etc., de Comunidades Autónomas con competencias plenas en materia educativa.

164. PROFESORADO, POR TITULARIDAD, CLASE DE RELACION Y DEDICACION.

COMUNIDADES AUTONOMAS Y PROVINCIAS	TOTAL	PUBLICA											PRIVADA				
		TOTAL					DE ESTE, DEPENDIENTE DEL MEC (*)										
		Total	Según horas de permanencia				Total	Clase de relación		Según horas de permanencia				Total	Según horas de permanencia			
			Menos de 28	28	29	30 y más		Numerario	Interino	Menos de 28	28	29	30 y más		Menos de 28	28	29	30 y más
TOTAL GENERAL	**2.815**	**2.708**	**1.600**	**186**	**6**	**916**	**1.116**	**699**	**417**	**692**	**32**	**–**	**392**	**107**	**101**	**2**	**–**	**4**
Andalucía	**273**	**273**	**8**	**30**	**–**	**235**	**247**	**161**	**86**	**2**	**29**	**–**	**216**	**–**	**–**	**–**	**–**	**–**
Almería	15	15	–	–	–	15	–	–	–	–	–	–	–	–	–	–	–	–
Cádiz	26	26	8	1	–	17	15	3	12	2	–	–	13	–	–	–	–	–
Córdoba	50	50	–	–	–	50	50	37	13	–	–	–	50	–	–	–	–	–
Granada	27	27	–	27	–	–	27	13	14	–	27	–	–	–	–	–	–	–
Jaén	16	16	–	–	–	16	16	–	16	–	–	–	16	–	–	–	–	–
Málaga	61	61	–	2	–	59	61	41	20	–	2	–	59	–	–	–	–	–
Sevilla	78	78	–	–	–	78	78	67	11	–	–	–	78	–	–	–	–	–
Aragón	**100**	**100**	**38**	**6**	**–**	**56**	**54**	**29**	**25**	**–**	**–**	**–**	**54**	**–**	**–**	**–**	**–**	**–**
Huesca	13	13	–	–	–	13	13	4	9	–	–	–	13	–	–	–	–	–
Teruel	46	46	38	6	–	2	–	–	–	–	–	–	–	–	–	–	–	–
Zaragoza	41	41	–	–	–	41	41	25	16	–	–	–	41	–	–	–	–	–
Asturias	**94**	**94**	**80**	**–**	**–**	**14**	**73**	**22**	**51**	**73**	**–**	**–**	**–**	**–**	**–**	**–**	**–**	**–**
Baleares	**44**	**44**	**33**	**–**	**–**	**11**	**44**	**–**	**44**	**33**	**–**	**–**	**11**	**–**	**–**	**–**	**–**	**–**
Canarias	**79**	**79**	**49**	**–**	**–**	**30**	**–**	**–**	**–**	**–**	**–**	**–**	**–**	**–**	**–**	**–**	**–**	**–**
Las Palmas	30	30	–	–	–	30	–	–	–	–	–	–	–	–	–	–	–	–
S. C. de Tenerife	49	49	49	–	–	–	–	–	–	–	–	–	–	–	–	–	–	–
Cantabria	**47**	**47**	**22**	**18**	**–**	**7**	**–**	**–**	**–**	**–**	**–**	**–**	**–**	**–**	**–**	**–**	**–**	**–**
Castilla-La Mancha	**109**	**109**	**21**	**38**	**–**	**50**	**30**	**13**	**17**	**–**	**–**	**–**	**30**	**–**	**–**	**–**	**–**	**–**
Albacete	27	27	1	26	–	–	–	–	–	–	–	–	–	–	–	–	–	–
Ciudad Real	40	40	6	–	–	34	30	13	17	–	–	–	30	–	–	–	–	–
Cuenca	20	20	14	–	–	6	–	–	–	–	–	–	–	–	–	–	–	–
Guadalajara	10	10	–	–	–	10	–	–	–	–	–	–	–	–	–	–	–	–
Toledo	12	12	–	12	–	–	–	–	–	–	–	–	–	–	–	–	–	–
Castilla y León	**195**	**195**	**119**	**13**	**–**	**63**	**71**	**35**	**36**	**25**	**2**	**–**	**44**	**–**	**–**	**–**	**–**	**–**
Avila	11	11	11	–	–	–	11	5	6	11	–	–	–	–	–	–	–	–
Burgos	48	48	29	–	–	19	–	–	–	–	–	–	–	–	–	–	–	–
León	41	41	41	–	–	–	–	–	–	–	–	–	–	–	–	–	–	–
Palencia	12	12	–	–	–	12	12	3	9	–	–	–	12	–	–	–	–	–
Salamanca	23	23	–	2	–	21	23	16	7	–	2	–	21	–	–	–	–	–
Segovia	11	11	–	–	–	11	11	8	3	–	–	–	11	–	–	–	–	–
Soria	14	14	14	–	–	–	14	3	11	14	–	–	–	–	–	–	–	–
Valladolid	24	24	24	–	–	–	–	–	–	–	–	–	–	–	–	–	–	–
Zamora	11	11	–	11	–	–	–	–	–	–	–	–	–	–	–	–	–	–
Cataluña	**457**	**370**	**311**	**24**	**6**	**29**	**–**	**–**	**–**	**–**	**–**	**–**	**–**	**87**	**84**	**1**	**–**	**2**
Barcelona	319	232	220	–	3	9	–	–	–	–	–	–	–	87	84	1	–	2
Gerona	24	24	6	18	–	–	–	–	–	–	–	–	–	–	–	–	–	–
Lérida	52	52	24	6	3	19	–	–	–	–	–	–	–	–	–	–	–	–
Tarragona	62	62	61	–	–	1	–	–	–	–	–	–	–	–	–	–	–	–
Comun. Valenciana	**277**	**277**	**237**	**17**	**–**	**23**	**156**	**125**	**31**	**156**	**–**	**–**	**–**	**–**	**–**	**–**	**–**	**–**
Alicante	107	107	91	–	–	16	55	41	14	55	–	–	–	–	–	–	–	–
Castellón	29	29	29	–	–	–	–	–	–	–	–	–	–	–	–	–	–	–
Valencia	141	141	117	17	–	7	101	84	17	101	–	–	–	–	–	–	–	–
Extremadura	**73**	**73**	**63**	**8**	**–**	**2**	**17**	**–**	**17**	**17**	**–**	**–**	**–**	**–**	**–**	**–**	**–**	**–**
Badajoz	56	56	46	8	–	2	–	–	–	–	–	–	–	–	–	–	–	–
Cáceres	17	17	17	–	–	–	17	–	17	17	–	–	–	–	–	–	–	–
Galicia	**101**	**81**	**44**	**13**	**–**	**24**	**36**	**–**	**36**	**36**	**–**	**–**	**–**	**20**	**17**	**1**	**–**	**2**
La Coruña	50	36	36	–	–	–	36	–	36	36	–	–	–	14	11	1	–	2
Lugo	6	–	–	–	–	–	–	–	–	–	–	–	–	6	6	–	–	–
Orense	13	13	–	13	–	–	–	–	–	–	–	–	–	–	–	–	–	–
Pontevedra	32	32	8	–	–	24	–	–	–	–	–	–	–	–	–	–	–	–
La Rioja	**28**	**28**	**11**	**–**	**–**	**17**	**–**	**–**	**–**	**–**	**–**	**–**	**–**	**–**	**–**	**–**	**–**	**–**
Madrid	**271**	**271**	**257**	**–**	**–**	**14**	**248**	**218**	**30**	**234**	**–**	**–**	**14**	**–**	**–**	**–**	**–**	**–**
Murcia	**84**	**84**	**70**	**1**	**–**	**13**	**84**	**64**	**20**	**70**	**1**	**–**	**13**	**–**	**–**	**–**	**–**	**–**
Navarra	**124**	**124**	**98**	**6**	**–**	**22**	**46**	**30**	**16**	**46**	**–**	**–**	**–**	**–**	**–**	**–**	**–**	**–**
País Vasco	**442**	**442**	**134**	**12**	**–**	**296**	**–**	**–**	**–**	**–**	**–**	**–**	**–**	**–**	**–**	**–**	**–**	**–**
Alava	55	55	20	–	–	35	–	–	–	–	–	–	–	–	–	–	–	–
Guipúzcoa	105	105	83	–	–	22	–	–	–	–	–	–	–	–	–	–	–	–
Vizcaya	282	282	31	12	–	239	–	–	–	–	–	–	–	–	–	–	–	–
Ceuta y Melilla	**17**	**17**	**7**	**–**	**–**	**10**	**10**	**2**	**8**	**–**	**–**	**–**	**10**	**–**	**–**	**–**	**–**	**–**
Ceuta	7	7	7	–	–	–	–	–	–	–	–	–	–	–	–	–	–	–
Melilla	10	10	–	–	–	10	10	2	8	–	–	–	10	–	–	–	–	–

(*) O Consejerías, Departamentos, etc., de Comunidades Autónomas con competencias plenas en materia educativa.

165. ALUMNADO MATRICULADO, POR TITULARIDAD Y GRADO. MATRICULA TOTAL. TOTAL.

COMUNIDADES AUTONOMAS Y PROVINCIAS	TOTAL				PUBLICA								PRIVADA			
					Total				DE ESTE, DEPENDIENTE DEL MEC (*)							
	Total	Superior	Medio	Elemental	Total	Superior	Medio	Elemental	Total	Superior	Medio	Elemental	Total	Superior	Medio	Elemental
TOTAL GENERAL	**186.005**	**2.770**	**43.601**	**139.634**	**174.721**	**2.562**	**40.975**	**131.184**	**63.800**	**1.585**	**15.096**	**47.119**	**11.284**	**208**	**2.626**	**8.450**
Andalucía	**16.515**	**292**	**2.371**	**13.852**	**16.515**	**292**	**2.371**	**13.852**	**14.196**	**292**	**2.356**	**11.548**	–	–	–	–
Almería	1.618	–	–	1.618	1.618	–	–	1.618	–	–	–	–	–	–	–	–
Cádiz	2.041	–	69	1.972	2.041	–	69	1.972	1.340	–	54	1.286	–	–	–	–
Córdoba	2.110	125	271	1.714	2.110	125	271	1.714	2.110	125	271	1.714	–	–	–	–
Granada	3.628	–	782	2.846	3.628	–	782	2.846	3.628	–	782	2.846	–	–	–	–
Jaén	968	–	98	870	968	–	98	870	968	–	98	870	–	–	–	–
Málaga	3.517	52	535	2.930	3.517	52	535	2.930	3.517	52	535	2.930	–	–	–	–
Sevilla	2.633	115	616	1.902	2.633	115	616	1.902	2.633	115	616	1.902	–	–	–	–
Aragón	**6.722**	**10**	**1.588**	**5.124**	**6.722**	**10**	**1.588**	**5.124**	**3.912**	**10**	**1.033**	**2.869**	–	–	–	–
Huesca	785	–	27	758	785	–	27	758	785	–	27	758	–	–	–	–
Teruel	2.810	–	555	2.255	2.810	–	555	2.255	–	–	–	–	–	–	–	–
Zaragoza	3.127	10	1.006	2.111	3.127	10	1.006	2.111	3.127	10	1.006	2.111	–	–	–	–
Asturias	**5.435**	**–**	**1.329**	**4.106**	**5.435**	**–**	**1.329**	**4.106**	**4.359**	**–**	**1.303**	**3.056**	–	–	–	–
Baleares	**3.968**	**–**	**1.207**	**2.491**	**3.698**	**–**	**1.207**	**2.491**	**3.698**	**–**	**1.207**	**2.491**	–	–	–	–
Canarias	**7.251**	**48**	**979**	**6.224**	**7.251**	**48**	**979**	**6.224**	–	–	–	–	–	–	–	–
Las Palmas (1)	4.283	31	617	3.635	4.283	31	617	3.635	–	–	–	–	–	–	–	–
Santa Cruz de Tenerife (1)	2.968	17	362	2.589	2.968	17	362	2.589	–	–	–	–	–	–	–	–
Cantabria	**2.766**	**–**	**458**	**2.308**	**2.766**	**–**	**458**	**2.308**	–	–	–	–	–	–	–	–
Castilla-La Mancha	**7.238**	**–**	**373**	**6.865**	**7.238**	**–**	**373**	**6.865**	**1.545**	**–**	**–**	**1.545**	–	–	–	–
Albacete	2.584	–	134	2.450	2.584	–	134	2.450	–	–	–	–	–	–	–	–
Ciudad Real	2.132	–	–	2.132	2.132	–	–	2.132	1.545	–	–	1.545	–	–	–	–
Cuenca	1.297	–	210	1.087	1.297	–	210	1.087	–	–	–	–	–	–	–	–
Guadalajara	317	–	–	317	317	–	–	317	–	–	–	–	–	–	–	–
Toledo	908	–	29	879	908	–	29	879	–	–	–	–	–	–	–	–
Castilla y León	**17.163**	**–**	**3.946**	**13.217**	**17.163**	**–**	**3.946**	**13.217**	**4.724**	**–**	**536**	**4.188**	–	–	–	–
Avila	418	–	–	418	418	–	–	418	418	–	–	418	–	–	–	–
Burgos	4.011	–	942	3.069	4.011	–	942	3.069	–	–	–	–	–	–	–	–
León	1.659	–	568	1.091	1.659	–	568	1.091	–	–	–	–	–	–	–	–
Palencia	635	–	65	570	635	–	65	570	635	–	65	570	–	–	–	–
Salamanca	2.467	–	425	2.042	2.467	–	425	2.042	2.467	–	425	2.042	–	–	–	–
Segovia	568	–	–	568	568	–	–	568	568	–	–	568	–	–	–	–
Soria	636	–	46	590	636	–	46	590	636	–	46	590	–	–	–	–
Valladolid	6.088	–	1.877	4.211	6.088	–	1.877	4.211	–	–	–	–	–	–	–	–
Zamora	681	–	23	658	681	–	23	658	–	–	–	–	–	–	–	–
Cataluña	**28.154**	**527**	**7.222**	**20.405**	**20.590**	**319**	**5.009**	**15.262**	–	–	–	–	**7.564**	**208**	**2.213**	**5.143**
Barcelona	18.620	524	5.448	12.648	11.056	316	3.235	7.505	–	–	–	–	7.564	208	2.213	5.143
Gerona	3.898	–	793	3.105	3.898	–	793	3.105	–	–	–	–	–	–	–	–
Lérida	2.989	–	624	2.365	2.989	–	624	2.365	–	–	–	–	–	–	–	–
Tarragona (1)	2.647	3	357	2.287	2.647	3	357	2.287	–	–	–	–	–	–	–	–
Comunidad Valenciana	**18.686**	**393**	**3.272**	**15.021**	**18.686**	**393**	**3.272**	**15.021**	**9.656**	**393**	**2.142**	**7.121**	–	–	–	–
Alicante	4.922	74	798	4.050	4.922	74	798	4.050	2.551	74	751	1.726	–	–	–	–
Castellón	2.273	–	545	1.728	2.273	–	545	1.728	–	–	–	–	–	–	–	–
Valencia	11.491	319	1.929	9.243	11.491	319	1.929	9.243	7.105	319	1.391	5.395	–	–	–	–
Extremadura	**3.904**	**22**	**361**	**3.521**	**3.904**	**22**	**361**	**3.521**	**1.280**	**–**	**80**	**1.200**	–	–	–	–
Badajoz	2.624	22	281	2.321	2.624	22	281	2.321	–	–	–	–	–	–	–	–
Cáceres	1.280	–	80	1.200	1.280	–	80	1.200	1.280	–	80	1.200	–	–	–	–
Galicia	**14.306**	**28**	**3.050**	**11.228**	**10.586**	**28**	**2.637**	**7.921**	**3.234**	**9**	**742**	**2.483**	**3.720**	**–**	**413**	**3.307**
La Coruña	5.882	9	1.155	4.718	3.234	9	742	2.483	3.234	9	742	2.483	2.648	–	413	2.235
Lugo	1.072	–	–	1.072	–	–	–	–	–	–	–	–	1.072	–	–	1.072
Orense	1.806	–	348	1.458	1.806	–	348	1.458	–	–	–	–	–	–	–	–
Pontevedra	5.546	19	1.547	3.980	5.546	19	1.547	3.980	–	–	–	–	–	–	–	–
La Rioja	**1.651**	**–**	**354**	**1.297**	**1.651**	**–**	**354**	**1.297**	–	–	–	–	–	–	–	–
Madrid (1)	**8.224**	**835**	**2.224**	**5.165**	**8.224**	**835**	**2.224**	**5.165**	**7.466**	**835**	**2.119**	**4.512**	–	–	–	–
Murcia	**6.328**	**46**	**1.388**	**4.894**	**6.328**	**46**	**1.388**	**4.894**	**6.328**	**46**	**1.388**	**4.894**	–	–	–	–
Navarra	**6.117**	**–**	**2.187**	**3.930**	**6.117**	**–**	**2.187**	**3.930**	**3.023**	**–**	**2.145**	**878**	–	–	–	–
País Vasco	**30.843**	**569**	**11.114**	**19.160**	**30.843**	**569**	**11.114**	**19.160**	–	–	–	–	–	–	–	–
Alava	3.058	–	836	2.222	3.058	–	836	2.222	–	–	–	–	–	–	–	–
Guipúzcoa	7.309	547	3.449	3.313	7.309	547	3.449	3.313	–	–	–	–	–	–	–	–
Vizcaya (1)	20.476	22	6.829	13.625	20.476	22	6.829	13.625	–	–	–	–	–	–	–	–
Ceuta y Melilla	**1.004**	**–**	**178**	**826**	**1.004**	**–**	**178**	**826**	**379**	**–**	**45**	**334**	–	–	–	–
Ceuta	625	–	133	492	625	–	133	492	–	–	–	–	–	–	–	–
Melilla	379	–	45	334	379	–	45	334	379	–	45	334	–	–	–	–

(*) O Consejerías, Departamentos, etc., de Comunidades Autónomas con competencias plenas en materia educativa.
(1) Datos del curso 1985-86 en la matrícula libre de los Conservatorios de las ciudades de El Escorial, Las Palmas, Santa Cruz de Tenerife, Tarragona y Baracaldo.

166. ALUMNADO, POR TITULARIDAD Y GRADO. MATRICULA TOTAL. MUJERES.

COMUNIDADES AUTONOMAS Y PROVINCIAS	TOTAL				PUBLICA								PRIVADA			
					TOTAL				DE ESTE, DEPENDIENTE DEL MEC (*)							
	Total	Superior	Medio	Elemental	Total	Superior	Medio	Elemental	Total	Superior	Medio	Elemental	Total	Superior	Medio	Elemental
TOTAL GENERAL	**111.494**	**1.172**	**26.955**	**83.367**	**104.253**	**1.038**	**25.039**	**78.176**	**36.449**	**554**	**8.350**	**27.545**	**7.241**	**134**	**1.916**	**5.191**
Andalucía	**9.328**	**112**	**1.252**	**7.964**	**9.328**	**112**	**1.252**	**7.964**	**7.955**	**112**	**1.246**	**6.597**	–	–	–	–
Almería	1.061	–	–	1.061	1.061	–	–	1.061	–	–	–	–	–	–	–	–
Cádiz	1.158	–	37	1.121	1.158	–	37	1.121	846	–	31	815	–	–	–	–
Córdoba	1.154	51	124	979	1.154	51	124	979	1.154	51	124	979	–	–	–	–
Granada	2.157	–	467	1.690	2.157	–	467	1.690	2.157	–	467	1.690	–	–	–	–
Jaén	606	–	66	540	606	–	66	540	606	–	66	540	–	–	–	–
Málaga	1.943	23	303	1.617	1.943	23	303	1.617	1.943	23	303	1.617	–	–	–	–
Sevilla	1.249	38	255	956	1.249	38	255	956	1.249	38	255	956	–	–	–	–
Aragón	**4.336**	**4**	**992**	**3.340**	**4.336**	**4**	**992**	**3.340**	**2.528**	**4**	**592**	**1.932**	–	–	–	–
Huesca	557	–	–	557	557	–	–	557	557	–	–	557	–	–	–	–
Teruel	1.808	–	400	1.408	808	–	400	1.408	–	–	–	–	–	–	–	–
Zaragoza	1.971	4	592	1.375	1.971	4	592	1.375	1.971	4	592	1.375	–	–	–	–
Asturias	**3.739**	**–**	**953**	**2.786**	**3.739**	**–**	**953**	**2.786**	**3.079**	**–**	**934**	**2.145**	–	–	–	–
Baleares	**2.083**	**–**	**680**	**1.403**	**2.083**	**–**	**680**	**1.403**	**2.083**	**–**	**680**	**1.403**	–	–	–	–
Canarias	**4.715**	**32**	**645**	**4.038**	**4.715**	**32**	**645**	**4.038**	–	–	–		–	–	–	–
Las Palmas (1)	2.906	24	426	2.456	2.906	24	426	2.456	–	–	–	–	–	–	–	–
Santa Cruz de Tenerife (1)	1.809	8	219	1.582	1.809	8	219	1.582	–	–	–	–	–	–	–	–
Cantabria	**1.531**	**–**	**286**	**1.245**	**1.531**	**–**	**286**	**1.245**	–	–	–	–	–	–	–	–
Castilla-La Mancha	**4.186**	**–**	**193**	**3.993**	**4.186**	**–**	**193**	**3.993**	**855**	**–**	**–**	**855**	–	–	–	–
Albacete	1.572	–	64	1.508	1.572	–	64	1.508	–	–	–	–	–	–	–	–
Ciudad Real	1.205	–	–	1.205	1.205	–	–	1.205	855	–	–	855	–	–	–	–
Cuenca	710	–	112	598	710	–	112	598	–	–	–	–	–	–	–	–
Guadalajara	169	–	–	169	169	–	–	169	–	–	–	–	–	–	–	–
Toledo	530	–	17	513	530	–	17	513	–	–	–	–	–	–	–	–
Castilla y León	**10.510**	**–**	**2.576**	**7.934**	**10.510**	**–**	**2.576**	**7.934**	**3.002**	**–**	**377**	**2.625**	–	–	–	–
Avila	243	–	–	243	243	–	–	243	243	–	–	243	–	–	–	–
Burgos	2.495	–	599	1.896	2.495	–	599	1.896	–	–	–	–	–	–	–	–
León	1.097	–	425	672	1.097	–	425	672	–	–	–	–	–	–	–	–
Palencia	385	–	48	337	385	–	48	337	385	–	48	337	–	–	–	–
Salamanca	1.616	–	295	1.321	1.616	–	295	1.321	1.616	–	295	1.321	–	–	–	–
Segovia	352	–	–	352	352	–	–	352	352	–	–	352	–	–	–	–
Soria	406	–	34	372	406	–	34	372	406	–	34	372	–	–	–	–
Valladolid	3.462	–	1.156	2.306	3.462	–	1.156	2.306	–	–	–	–	–	–	–	–
Zamora	454	–	19	435	454	–	19	435	–	–	–	–	–	–	–	–
Cataluña	**17.380**	**338**	**4.665**	**12.377**	**12.219**	**204**	**2.981**	**9.034**	–	–	–	–	**5.161**	**134**	**1.684**	3.343
Barcelona	11.458	335	3.444	7.679	6.297	201	1.760	4.336	–	–	–	–	5.161	134	1.684	3.343
Gerona	2.490	–	526	1.964	2.490	–	526	1.964	–	–	–	–	–	–	–	–
Lérida	1.819	–	459	1.360	1.819	–	459	1.360	–	–	–	–	–	–	–	–
Tarragona (1)	1.613	3	236	1.374	1.613	3	236	1.374	–	–	–	–	–	–	–	–
Comunidad Valenciana	**8.704**	**97**	**1.142**	**7.465**	**8.704**	**97**	**1.142**	**7.465**	**4.592**	**97**	**772**	**3.723**	–	–	–	–
Alicante	2.730	30	369	2.331	2.730	30	369	2.331	1.428	30	338	1.060	–	–	–	–
Castellón	966	–	142	824	966	–	142	824	–	–	–	–	–	–	–	–
Valencia	5.008	67	631	4.310	5.008	67	631	4.310	3.164	67	434	2.663	–	–	–	–
Extremadura	**2.350**	**16**	**231**	**2.103**	**2.350**	**16**	**231**	**2.103**	**807**	**–**	**59**	**748**	–	–	–	–
Badajoz	1.543	16	172	1.355	1.543	16	172	1.355	–	–	–	–	–	–	–	–
Cáceres	807	–	59	748	807	–	59	748	807	–	59	748	–	–	–	–
Galicia	**8.481**	**12**	**1.817**	**6.652**	**6.401**	**12**	**1.585**	**4.804**	**2.111**	**3**	**426**	**1.682**	**2.080**	–	**232**	**1.848**
La Coruña	3.498	3	658	2.837	2.111	3	426	1.682	2.111	3	426	1.682	1.387	–	232	1.155
Lugo	693	–	–	693	–	–	–	–	–	–	–	–	693	–	–	693
Orense	1.076	–	233	843	1.076	–	233	843	–	–	–	–	–	–	–	–
Pontevedra	3.214	9	926	2.279	3.214	9	926	2.279	–	–	–	–	–	–	–	–
La Rioja	**1.095**	**–**	**239**	**856**	**1.095**	**–**	**239**	**856**	–	–	–	–	–	–	–	–
Madrid (1)	**4.221**	**329**	**1.177**	**2.715**	**4.221**	**329**	**1.177**	**2.715**	**3.788**	**329**	**1.111**	**2.348**	–	–	–	–
Murcia	**3.281**	**9**	**677**	**2.595**	**3.281**	**9**	**677**	**2.595**	**3.281**	**9**	**677**	**2.595**	–	–	–	–
Navarra	**4.017**	**–**	**1.469**	**2.548**	**4.017**	**–**	**1.469**	**2.548**	**2.114**	**–**	**1.442**	**672**	–	–	–	–
País Vasco	**20.908**	**223**	**7.832**	**12.853**	**20.908**	**223**	**7.832**	**12.853**	–	–	–	–	–	–	–	–
Alava	1.846	–	504	1.342	1.846	–	504	1.342	–	–	–	–	–	–	–	–
Guipuzcoa	4.268	221	2.069	1.978	4.268	221	2.069	1.978	–	–	–	–	–	–	–	–
Vizcaya (1)	14.794	2	5.259	9.533	14.794	2	5.259	9.533	–	–	–	–	–	–	–	–
Ceuta y Melilla	**629**	**–**	**129**	**500**	**629**	**–**	**129**	**500**	**254**	**–**	**34**	**220**	–	–	–	–
Ceuta	375	–	95	280	375	–	95	280	–	–	–	–	–	–	–	–
Melilla	254	–	34	220	254	–	34	220	254	–	34	220	–	–	–	–

(*) O Consejerías, Departamentos, etc., de Comunidades Autónomas con competencias plenas en materia educativa.

(1) Los datos de la matrícula libre de los Conservatorios de El Escorial, Las Palmas, Santa Cruz de Tenerife, Tarragona y Baracaldo corresponden al curso 1985-86.

167. ALUMNADO, POR TITULARIDAD Y GRADO. MATRICULA OFICIAL. TOTAL.

COMUNIDADES AUTONOMAS Y PROVINCIAS	TOTAL				PUBLICA								PRIVADA			
					TOTAL				DE ELLOS, DEPENDIENTES DEL MEC (*)							
	Total	Superior	Medio	Elemental	Total	Superior	Medio	Elemental	Total	Superior	Medio	Elemental	Total	Superior	Medio	Elemental
TOTAL GENERAL	**100.174**	**1.843**	**23.959**	**74.372**	**96.235**	**1.702**	**22.597**	**71.936**	**40.848**	**1.107**	**9.822**	**29.919**	**3.939**	**141**	**1.362**	**2.436**
Andalucía	**12.885**	**265**	**2.099**	**10.521**	**12.885**	**265**	**2.099**	**10.521**	**11.184**	**265**	**2.084**	**8.835**	–	–	–	–
Almería	1.113	–	–	1.113	1.113	–	–	1.113	–	–	–	–	–	–	–	–
Cádiz	1.329	–	58	1.271	1.329	–	58	1.271	741	–	43	698	–	–	–	–
Córdoba	1.771	116	260	1.395	1.771	116	260	1.395	1.771	116	260	1.395	–	–	–	–
Granada	2.706	–	639	2.067	2.706	–	639	2.067	2.706	–	639	2.067	–	–	–	–
Jaén	742	–	92	650	742	–	92	650	742	–	92	650	–	–	–	–
Málaga	2.921	45	470	2.406	2.921	45	470	2.406	2.921	45	470	2.406	–	–	–	–
Sevilla	2.303	104	580	1.619	2.303	104	580	1.619	2.303	104	580	1.619	–	–	–	–
Aragón	**3.242**	**10**	**668**	**2.564**	**3.242**	**10**	**668**	**2.564**	**1.427**	**10**	**428**	**989**	–	–	–	–
Huesca	315	–	27	288	315	–	27	288	315	–	27	288	–	–	–	–
Teruel	1.815	–	240	1.575	1.815	–	240	1.575	–	–	–	–	–	–	–	–
Zaragoza	1.112	10	401	701	1.112	10	401	701	1.112	10	401	701	–	–	–	–
Asturias	**3.014**	–	**870**	**2.144**	**3.014**	–	**870**	**2.144**	**2.259**	–	**844**	**1.415**	–	–	–	–
Baleares	**1.375**	–	**451**	**924**	**1.375**	–	**451**	**924**	**1.375**	–	**451**	**924**	–	–	–	–
Canarias	**4.340**	**34**	**774**	**3.532**	**4.340**	**34**	**774**	**3.532**	–	–	–	–	–	–	–	–
Las Palmas	1.690	20	427	1.243	1.690	20	427	1.243	–	–	–	–	–	–	–	–
Santa Cruz de Tenerife	2.650	14	347	2.289	2.650	14	347	2.289	–	–	–	–	–	–	–	–
Cantabria	**1.556**	–	**354**	**1.202**	**1.556**	–	**354**	**1.202**	–	–	–	–	–	–	–	–
Castilla-La Mancha	**4.536**	–	**286**	**4.250**	**4.536**	–	**286**	**4.250**	**971**	–	–	**971**	–	–	–	–
Albacete	1.274	–	86	1.188	1.274	–	86	1.188	–	–	–	–	–	–	–	–
Ciudad Real	1.255	–	–	1.255	1.255	–	–	1.255	971	–	–	971	–	–	–	–
Cuenca	1.167	–	184	983	1.167	–	184	983	–	–	–	–	–	–	–	–
Guadalajara	290	–	–	290	290	–	–	290	–	–	–	–	–	–	–	–
Toledo	550	–	16	534	550	–	16	534	–	–	–	–	–	–	–	–
Castilla y León	**10.224**	–	**2.053**	**8.171**	**10.224**	–	**2.053**	**8.171**	**3.993**	–	**505**	**3.488**	–	–	–	–
Avila	385	–	–	385	385	–	–	385	385	–	–	385	–	–	–	–
Burgos	2.977	–	636	2.341	2.977	–	636	2.341	–	–	–	–	–	–	–	–
León	1.111	–	364	747	1.111	–	364	747	–	–	–	–	–	–	–	–
Palencia	541	–	65	476	541	–	65	476	541	–	65	476	–	–	–	–
Salamanca	2.039	–	394	1.645	2.039	–	394	1.645	2.039	–	394	1.645	–	–	–	–
Segovia	509	–	–	509	509	–	–	509	509	–	–	509	–	–	–	–
Soria	519	–	46	473	519	–	46	473	519	–	46	473	–	–	–	–
Valladolid	1.528	–	525	1.003	1.528	–	525	1.003	–	–	–	–	–	–	–	–
Zamora	615	–	23	592	615	–	23	592	–	–	–	–	–	–	–	–
Cataluña	**10.461**	**267**	**3.855**	**6.339**	**8.453**	**126**	**2.800**	**5.527**	–	–	–	–	**2.008**	**141**	**1.055**	**812**
Barcelona	7.072	264	2.889	3.919	5.064	123	1.834	3.107	–	–	–	–	2.008	141	1.055	812
Gerona	989	–	356	633	989	–	356	633	–	–	–	–	–	–	–	–
Lérida	1.124	–	322	802	1.124	–	322	802	–	–	–	–	–	–	–	–
Tarragona	1.276	3	288	985	1.276	3	288	985	–	–	–	–	–	–	–	–
Comunidad Valenciana	**10.335**	**357**	**2.539**	**7.439**	**10.335**	**357**	**2.539**	**7.439**	**5.416**	**357**	**1.688**	**3.371**	–	–	–	–
Alicante	3.432	66	517	2.849	3.432	66	517	2.849	1.636	66	474	**1.096**	–	–	–	–
Castellón	890	–	468	422	890	–	468	422	–	–	–	–	–	–	–	–
Valencia	6.013	291	1.554	4.168	6.013	291	1.554	4.168	3.780	291	1.214	**2.275**	–	–	–	–
Extremadura	**2.822**	**20**	**282**	**2.520**	**2.822**	**20**	**282**	**2.520**	**849**	–	**63**	**786**	–	–	–	–
Badajoz	1.973	20	219	1.734	1.973	20	219	1.734	–	–	–	–	–	–	–	–
Cáceres	849	–	63	786	849	–	63	786	849	–	63	786	–	–	–	–
Galicia	**9.107**	**17**	**2.014**	**7.076**	**7.176**	**17**	**1.707**	**5.452**	**2.436**	**4**	**547**	**1.885**	**1.931**	–	**307**	**1.624**
La Coruña	3.936	4	854	3.078	2.436	4	547	1.885	2.436	4	547	1.885	1.500	–	307	1.193
Lugo	431	–	–	431	–	–	–	–	–	–	–	–	431	–	–	431
Orense	1.442	–	289	1.153	1.442	–	289	1.153	–	–	–	–	–	–	–	–
Pontevedra	3.298	13	871	2.414	3.298	13	871	2.414	–	–	–	–	–	–	–	–
La Rioja	**927**	–	**227**	**700**	**927**	–	**227**	**700**	–	–	–	–	–	–	–	–
Madrid	**6.525**	**425**	**1.909**	**4.191**	**6.525**	**425**	**1.909**	**4.191**	**6.003**	**425**	**1.849**	**3.729**	–	–	–	–
Murcia	**3.240**	**46**	**495**	**2.699**	**3.240**	**46**	**495**	**2.699**	**3.240**	**46**	**495**	**2.699**	–	–	–	–
Navarra	**3.818**	–	**865**	**2.953**	**3.818**	–	**865**	**2.953**	**1.319**	–	**823**	**496**	–	–	–	–
País Vasco	**11.113**	**402**	**4.084**	**6.627**	**11.113**	**402**	**4.084**	**6.627**	–	–	–	–	–	–	–	–
Alava	2.216	–	626	1.590	2.216	–	626	1.590	–	–	–	–	–	–	–	–
Guipúzcoa	4.249	383	1.204	2.662	4.249	383	1.204	2.662	–	–	–	–	–	–	–	–
Vizcaya	4.648	19	2.254	2.375	4.648	19	2.254	2.375	–	–	–	–	–	–	–	–
Ceuta y Melilla	**654**	–	**134**	**520**	**654**	–	**134**	**520**	**376**	–	**45**	**331**	–	–	–	–
Ceuta	278	–	89	189	278	–	89	189	–	–	–	–	–	–	–	–
Melilla	376	–	45	331	376	–	45	331	376	–	45	331	–	–	–	–

(*) O Consejerías, Departamentos, etc., de Comunidades Autónomas con competencias plenas en materia educativa.

168. ALUMNADO, POR TITULARIDAD Y GRADO. MATRICULA OFICIAL. MUJERES.

COMUNIDADES AUTONOMAS Y PROVINCIAS	TOTAL				PUBLICA								PRIVADA			
					TOTAL				DE ESTE, DEPENDIENTE DEL MEC (*)							
	Total	Superior	Medio	Elemental	Total	Superior	Medio	Elemental	Total	Superior	Medio	Elemental	Total	Superior	Medio	Elemental
TOTAL GENERAL	**59.238**	**685**	**14.313**	**44.240**	**56.898**	**604**	**13.362**	**42.932**	**23.722**	**372**	**5.442**	**17.908**	**2.340**	**81**	**951**	**1.308**
Andalucía	**7.230**	**101**	**1.083**	**6.046**	**7.230**	**101**	**1.083**	**6.046**	**6.238**	**101**	**1.077**	**5.060**	–	–	–	–
Almería	733	–	–	733	733	–	–	733	–	–	–	–	–	–	–	–
Cádiz	714	–	29	685	714	–	29	685	455	–	23	432	–	–	–	–
Córdoba	958	48	120	790	958	48	120	790	958	48	120	790	–	–	–	–
Granada	1.626	–	359	1.267	1.626	–	359	1.267	1.626	–	359	1.267	–	–	–	–
Jaén	480	–	65	415	480	–	65	415	480	–	65	415	–	–	–	–
Málaga	1.621	20	265	1.336	1.621	20	265	1.336	1.621	20	265	1.336	–	–	–	–
Sevilla	1.098	33	245	820	1.098	33	245	820	1.098	33	245	820	–	–	–	–
Aragón	**2.008**	**4**	**407**	**1.597**	**2.008**	**4**	**407**	**1.597**	**867**	**4**	**230**	**633**	–	–	–	–
Huesca	204	–	–	204	204	–	–	204	204	–	–	204	–	–	–	–
Teruel	1.141	–	177	964	1.141	–	177	964	–	–	–	–	–	–	–	–
Zaragoza	663	4	230	429	663	4	230	429	663	4	230	429	–	–	–	–
Asturias	**2.127**	**–**	**636**	**1.491**	**2.127**	**–**	**636**	**1.491**	**1.657**	**–**	**617**	**1.040**	–	–	–	–
Baleares	**777**	**–**	**268**	**509**	**777**	**–**	**268**	**509**	**777**	**–**	**268**	**509**	–	–	–	–
Canarias	**2.829**	**22**	**510**	**2.297**	**2.829**	**22**	**510**	**2.297**	–	–	–	–	–	–	–	–
Las Palmas	1.193	15	301	877	1.193	15	301	877	–	–	–	–	–	–	–	–
Santa Cruz de Tenerife	1.636	7	209	1.420	1.636	7	209	1.420	–	–	–	–	–	–	–	–
Cantabria	**972**	**–**	**222**	**750**	**972**	**–**	**222**	**750**	–	–	–	–	–	–	–	–
Castilla-La Mancha	**2.681**	**–**	**147**	**2.534**	**2.681**	**–**	**147**	**2.534**	**547**	**–**	–	**547**	–	–	–	–
Albacete	826	–	40	786	826	–	40	786	–	–	–	–	–	–	–	–
Ciudad Real	718	–	–	718	718	–	–	718	547	–	–	547	–	–	–	–
Cuenca	638	–	98	540	638	–	98	540	–	–	–	–	–	–	–	–
Guadalajara	156	–	–	156	156	–	–	156	–	–	–	–	–	–	–	–
Toledo	343	–	9	334	343	–	9	334	–	–	–	–	–	–	–	–
Castilla y León	**6.453**	**–**	**1.379**	**5.074**	**6.453**	**–**	**1.379**	**5.074**	**2.574**	**–**	**365**	**2.209**	–	–	–	–
Avila	220	–	–	220	220	–	–	220	220	–	–	220	–	–	–	–
Burgos	1.842	–	402	1.440	1.842	–	402	1.440	–	–	–	–	–	–	–	–
León	721	–	269	452	721	–	269	452	–	–	–	–	–	–	–	–
Palencia	331	–	48	283	331	–	48	283	331	–	48	283	–	–	–	–
Salamanca	1.380	–	283	1.097	1.380	–	283	1.097	1.380	–	283	1.097	–	–	–	–
Segovia	318	–	–	318	318	–	–	318	318	–	–	318	–	–	–	–
Soria	325	–	34	291	325	–	34	291	325	–	34	291	–	–	–	–
Valladolid	902	–	324	578	902	–	324	578	–	–	–	–	–	–	–	–
Zamora	414	–	19	395	414	–	19	395	–	–	–	–	–	–	–	–
Cataluña	**6.265**	**174**	**2.415**	**3.676**	**4.924**	**93**	**1.631**	**3.200**	–	–	–	–	**1.341**	**81**	**784**	**476**
Barcelona	4.156	171	1.793	2.192	2.815	90	1.009	1.716	–	–	–	–	1.341	81	784	476
Gerona	615	–	216	399	615	–	216	399	–	–	–	–	–	–	–	–
Lérida	707	–	210	497	707	–	210	497	–	–	–	–	–	–	–	–
Tarragona	787	3	196	588	787	3	196	588	–	–	–	–	–	–	–	–
Comunidad Valenciana	**4.708**	**88**	**844**	**3.776**	**4.708**	**88**	**844**	**3.776**	**2.527**	**88**	**603**	**1.836**	–	–	–	–
Alicante	1.939	27	250	1.662	1.939	27	250	1.662	950	27	222	701	–	–	–	–
Castellón	179	–	91	88	179	–	91	88	–	–	–	–	–	–	–	–
Valencia	2.590	61	503	2.026	2.590	61	503	2.026	1.577	61	381	1.135	–	–	–	–
Extremadura	**1.644**	**15**	**178**	**1.451**	**1.644**	**15**	**178**	**1.451**	**523**	**–**	**44**	**479**	–	–	–	–
Badajoz	1.121	15	134	972	1.121	15	134	972	–	–	–	–	–	–	–	–
Cáceres	523	–	44	479	523	–	44	479	523	–	44	479	–	–	–	–
Galicia	**5.440**	**6**	**1.207**	**4.227**	**4.441**	**6**	**1.040**	**3.395**	**1.654**	**1**	**312**	**1.341**	**999**	**–**	**167**	**832**
La Coruña	2.393	1	479	1.913	1.654	1	312	1.341	1.654	1	312	1.341	739	–	167	572
Lugo	260	–	–	260	–	–	–	–	–	–	–	–	260	–	–	260
Orense	855	–	196	659	855	–	196	659	–	–	–	–	–	–	–	–
Pontevedra	1.932	5	532	1.395	1.932	5	532	1.395	–	–	–	–	–	–	–	–
La Rioja	**617**	**–**	**147**	**470**	**617**	**–**	**147**	**470**	–	–	–	–	–	–	–	–
Madrid	**3.614**	**169**	**1.055**	**2.390**	**3.614**	**169**	**1.055**	**2.390**	**3.274**	**169**	**1.021**	**2.084**	–	–	–	–
Murcia	**1.860**	**9**	**275**	**1.576**	**1.860**	**9**	**275**	**1.576**	**1.860**	**9**	**275**	**1.576**	–	–	–	–
Navarra	**2.528**	**–**	**623**	**1.905**	**2.528**	**–**	**623**	**1.905**	**971**	**–**	**596**	**375**	–	–	–	–
País Vasco	**7.048**	**97**	**2.819**	**4.132**	**7.048**	**97**	**2.819**	**4.132**	–	–	–	–	–	–	–	–
Alava	1.315	–	374	941	1.315	–	374	941	–	–	–	–	–	–	–	–
Guipúzcoa	2.446	96	734	1.616	2.446	96	734	1.616	–	–	–	–	–	–	–	–
Vizcaya	3.287	1	1.711	1.575	3.287	1	1.711	1.575	–	–	–	–	–	–	–	–
Ceuta y Melilla	**437**	**–**	**98**	**339**	**437**	**–**	**98**	**339**	**253**	**–**	**34**	**219**	–	–	–	–
Ceuta	184	–	64	120	184	–	64	120	–	–	–	–	–	–	–	–
Melilla	253	–	34	219	253	–	34	219	253	–	34	219	–	–	–	–

(*) O Consejerías, Departamentos, etc., de Comunidades Autónomas con competencias plenas en materia educativa.

169. ALUMNADO QUE TERMINO LOS ESTUDIOS, POR GRADO Y SEXO.

COMUNIDADES AUTONOMAS Y PROVINCIAS	GRADO ELEMENTAL		GRADO MEDIO		GRADO SUPERIOR	
	Total	Mujeres	Total	Mujeres	Total	Mujeres
TOTAL GENERAL	**5.646**	**3.258**	**1.974**	**1.074**	**234**	**78**
Andalucía	**252**	**131**	**126**	**50**	**12**	**3**
Almería	19	9	–	–	–	–
Cádiz	24	9	–	–	–	–
Córdoba	81	41	44	17	2	–
Granada	–	–	33	16	–	–
Jaén	26	20	–	–	–	–
Málaga	94	49	23	8	4	2
Sevilla	8	3	26	9	6	1
Aragón	**168**	**110**	**79**	**51**	**–**	**–**
Huesca	19	16	–	–	–	–
Teruel	35	26	19	17	–	–
Zaragoza	114	68	60	34	–	–
Asturias	**195**	**137**	**127**	**91**	**–**	**–**
Baleares	**29**	**16**	**7**	**4**	**–**	**–**
Canarias	**174**	**100**	**27**	**16**	**3**	**1**
Las Palmas (1)	69	44	12	6	1	–
Santa Cruz de Tenerife (1)	105	56	15	10	2	1
Cantabria	**91**	**57**	**37**	**27**	**–**	**–**
Castilla-La Mancha	**139**	**73**	**5**	**2**	**–**	**–**
Albacete	48	21	1	–	–	–
Ciudad Real	49	25	–	–	–	–
Cuenca	8	1	4	2	–	–
Guadalajara	–	–	–	–	–	–
Toledo	34	26	–	–	–	–
Castilla y León	**1.215**	**810**	**141**	**89**	**–**	**–**
Avila	11	9	–	–	–	–
Burgos	145	102	11	7	–	–
León	–	–	–	–	–	–
Palencia	2	2	–	–	–	–
Salamanca	36	25	19	9	–	–
Segovia	360	235	–	–	–	–
Soria	11	7	–	–	–	–
Valladolid	224	145	111	73	–	–
Zamora	426	285	–	–	–	–
Cataluña	**1.232**	**735**	**444**	**256**	**41**	**18**
Barcelona	597	362	267	161	41	18
Gerona	128	79	41	19	–	–
Lérida	484	279	124	69	–	–
Tarragona (1)	23	15	12	7	–	–
Comunidad Valenciana	**539**	**189**	**212**	**54**	**67**	**10**
Alicante	164	65	63	17	16	2
Castellón	40	16	9	–	1	1
Valencia	335	108	140	37	50	7
Extremadura	**86**	**61**	**11**	**8**	**1**	**–**
Badajoz	72	51	3	2	1	1
Cáceres (1)	14	10	8	6	–	–
Galicia	**132**	**64**	**30**	**17**	**6**	**2**
La Coruña	76	33	16	10	5	1
Lugo	–	–	–	–	–	–
Orense	–	–	–	–	–	–
Pontevedra	56	31	14	7	1	1
La Rioja	**100**	**24**	**29**	**20**	**–**	**–**
Madrid (1)	**318**	**136**	**199**	**69**	**81**	**33**
Murcia	**118**	**53**	**28**	**13**	**7**	**2**
Navarra	**47**	**28**	**38**	**20**	**–**	**–**
País Vasco	**759**	**500**	**418**	**271**	**16**	**8**
Alava	51	27	22	10	–	–
Guipúzcoa	198	110	169	82	14	6
Vizcaya (1)	510	363	227	179	2	2
Ceuta y Melilla	**52**	**34**	**16**	**16**	**–**	**–**
Ceuta (1)	15	9	16	16	–	–
Melilla	37	25	–	–	–	–

(1) Los datos de los Conservatorios de las ciudades de Cáceres, El Escorial, Ceuta, Las Palmas, Santa Cruz de Tenerife, Tarragona y Baracaldo son del curso 1985-86.

170. CENTROS, POR TITULARIDAD Y GRADO.

COMUNIDADES AUTONOMAS Y PROVINCIAS	TOTAL			PUBLICA			PRIVADA		
	Total	Profe-sional	Ele-men-tal	Total	Profe-sional	Ele-men-tal	Total	Profe-sional	Ele-men-tal
TOTAL GENERAL	**92**	**19**	**73**	**28**	**–**	**28**	**64**	**19**	**45**
Andalucía	**1**	**–**	**1**	**–**	**–**	**–**	**1**	**–**	**1**
Huelva	1	–	1	–	–	–	1	–	1
Aragón	**5**	**2**	**3**	**1**	**–**	**1**	**4**	**2**	**2**
Huesca	1	1	–	–	–	–	1	1	–
Zaragoza	4	1	3	1	–	1	3	1	2
Asturias	**3**	**1**	**2**	**–**	**–**	**–**	**3**	**1**	**2**
Cantabria	**1**	**–**	**1**	**–**	**–**	**–**	**1**	**–**	**1**
Castilla-La Mancha	**3**	**1**	**2**	**–**	**–**	**–**	**3**	**1**	**2**
Albacete	1	–	1	–	–	–	1	–	1
Ciudad Real	1	–	1	–	–	–	1	–	1
Toledo	1	1	–	–	–	–	1	1	–
Castilla y León	**1**	**–**	**1**	**–**	**–**	**–**	**1**	**–**	**1**
Zamora	1	–	1	–	–	–	1	–	1
Cataluña	**14**	**1**	**13**	**7**	**–**	**7**	**7**	**1**	**6**
Barcelona	11	1	10	5	–	5	6	1	5
Tarragona	3	–	3	2	–	2	1	–	1
Comunidad Valenciana	**17**	**–**	**17**	**13**	**–**	**13**	**4**	**–**	**4**
Alicante	10	–	10	10	–	10	–	–	–
Castellón	1	–	1	–	–	–	1	–	1
Valencia	6	–	6	3	–	3	3	–	3
Galicia	**5**	**4**	**1**	**1**	**–**	**1**	**4**	**4**	**–**
La Coruña	5	4	1	1	–	1	4	4	–
Madrid	**21**	**8**	**13**	**3**	**–**	**3**	**18**	**8**	**10**
Murcia	**1**	**–**	**1**	**–**	**–**	**–**	**1**	**–**	**1**
País Vasco	**20**	**2**	**18**	**3**	**–**	**3**	**17**	**2**	**15**
Alava	2	1	1	–	–	–	2	1	1
Guipúzcoa	14	–	14	2	–	2	12	–	12
Vizcaya	4	1	3	1	–	1	3	1	2

171. PROFESORADO, POR SEXO, CATEGORIA Y DEDICACION. TODOS LOS CENTROS.

COMUNIDADES AUTONOMAS Y PROVINCIAS	TOTAL		CATEGORIA			HORAS DE DEDICACION EN EL CENTRO			
			Profesorado						
	TOTAL	Mujeres	Titular	Auxiliar	Otro	Menos de 28	28	29	30 y más
TOTAL GENERAL	**1.114**	**587**	**733**	**187**	**194**	**892**	**63**	**5**	**154**
Andalucía	**2**	**2**	**2**	**–**	**–**	**–**	**1**	**–**	**1**
Huelva	2	2	2	–	–	–	1	–	1
Aragón	**66**	**41**	**39**	**16**	**11**	**33**	**25**	**–**	**8**
Huesca	10	5	–	–	10	10	–	–	–
Zaragoza	56	36	39	16	1	23	25	–	8
Asturias	**36**	**21**	**31**	**1**	**4**	**11**	**–**	**4**	**21**
Cantabria	**10**	**8**	**6**	**4**	**–**	**4**	**–**	**–**	**6**
Castilla-La Mancha	**19**	**10**	**12**	**5**	**2**	**15**	**–**	**–**	**4**
Albacete	6	2	4	1	1	6	–	–	–
Ciudad Real	10	5	6	4	–	6	–	–	4
Toledo	3	3	2	–	1	3	–	–	–
Castilla y León	**6**	**4**	**6**	**–**	**–**	**6**	**–**	**–**	**–**
Zamora	6	4	6	–	–	6	–	–	–
Cataluña	**164**	**84**	**110**	**39**	**15**	**155**	**3**	**1**	**5**
Barcelona	137	72	94	28	15	131	1	–	5
Tarragona	27	12	16	11	–	24	2	1	–
Comunidad Valenciana	**210**	**78**	**141**	**33**	**36**	**185**	**10**	**–**	**15**
Alicante	116	41	75	11	30	101	–	–	15
Castellón	9	5	7	2	–	9	–	–	–
Valencia	85	32	59	20	6	75	10	–	–
Galicia	**7**	**2**	**6**	**1**	**–**	**6**	**1**	**–**	**–**
La Coruña	7	2	6	1	–	6	1	–	–
Madrid	**239**	**130**	**168**	**8**	**63**	**197**	**15**	**–**	**27**
Murcia	**7**	**5**	**2**	**5**	**–**	**7**	**–**	**–**	**–**
País Vasco	**348**	**202**	**210**	**75**	**63**	**273**	**8**	**–**	**67**
Alava	19	13	14	2	3	12	–	–	7
Guipúzcoa	244	129	152	61	31	208	3	–	33
Vizcaya	85	60	44	12	29	53	5	–	27

172. PROFESORADO POR SEXO, CATEGORIA Y DEDICACION. CENTROS PUBLICOS.

COMUNIDADES AUTONOMAS Y PROVINCIAS	TOTAL		CATEGORIA			HORAS DE DEDICACION EN EL CENTRO			
	TOTAL	Mujeres	Prof. titular	Prof. Aux.	Otro Prof.	Menos de 28	28	29	30 y más
TOTAL GENERAL	**322**	**140**	**220**	**51**	**51**	**241**	**35**	**1**	**45**
Aragón	**25**	**14**	**25**	–	–	–	**25**	–	–
Zaragoza	25	14	25	–	–	–	25	–	–
Cataluña	**82**	**37**	**51**	**24**	**7**	**81**	–	**1**	–
Barcelona	66	29	40	19	7	66	–	–	–
Tarragona	16	8	11	5	–	15	–	1	–
Comunidad Valenciana	**146**	**56**	**93**	**23**	**30**	**121**	**10**	–	**15**
Alicante	116	41	75	11	30	101	–	–	15
Valencia	30	15	18	12	–	20	10	–	–
Galicia	**1**	–	**1**	–	–	**1**	–	–	–
La Coruña	1	–	1	–	–	1	–	–	–
Madrid	**29**	**10**	**29**	–	–	**18**	–	–	**11**
País Vasco	**39**	**23**	**21**	**4**	**14**	**20**	–	–	**19**
Guipuzcoa	21	10	8	4	9	15	–	–	6
Vizcaya	18	13	13	–	5	5	–	–	13

173. PROFESORADO, POR SEXO, CATEGORIA Y DEDICACION CENTROS PRIVADOS.

COMUNIDADES AUTONOMAS Y PROVINCIAS	TOTAL		CATEGORIA			HORAS DE DEDICACION EN EL CENTRO			
	TOTAL	Mujeres	Prof. Titular	Prof. Auxiliar	Otro prof.	Menos de 28	28	29	30 y más
TOTAL GENERAL	**792**	**447**	**513**	**136**	**143**	**651**	**28**	**4**	**109**
Andalucía	**2**	**2**	**2**	–	–	–	**1**	–	**1**
Huelva	2	2	2	–	–	-	1	–	1
Aragón	**41**	**27**	**14**	**16**	**11**	**33**	–	–	**8**
Huesca	10	5	–	–	10	10	–	–	–
Zaragoza	31	22	14	16	1	23	–	–	8
Asturias	**36**	**21**	**31**	**1**	**4**	**11**	–	**4**	**21**
Cantabria	**10**	**8**	**6**	**4**	–	**4**	–	–	**6**
Castilla-La Mancha	**19**	**10**	**12**	**5**	**2**	**15**	–	–	**4**
Albacete	6	2	4	1	1	6	–	–	–
Ciudad Real	10	5	6	4	–	6	–	–	4
Toledo	3	3	2	–	1	3	–	–	–
Castilla y León	**6**	**4**	**6**	–	–	**6**	–	–	–
Zamora	6	4	6	–	–	6	–	–	–
Cataluña	**82**	**47**	**59**	**15**	**8**	**74**	**3**	–	**5**
Barcelona	71	43	54	9	8	65	1	–	5
Tarragona	11	4	5	6	–	9	2	–	–
Comunidad Valenciana	**64**	**22**	**48**	**10**	**6**	**64**	–	–	–
Castellón	9	5	7	2	–	9	–	–	–
Valencia	55	17	41	8	6	55	–	–	–
Galicia	**6**	**2**	**5**	**1**	–	**5**	**1**	–	–
La Coruña	6	2	5	1	–	5	1	–	–
Madrid	**210**	**120**	**139**	**8**	**63**	**179**	**15**	–	**16**
Murcia	**7**	**5**	**2**	**5**	–	**7**	–	–	–
País Vasco	**309**	**179**	**189**	**71**	**49**	**253**	**8**	–	**48**
Alava	19	13	14	2	3	12	–	–	7
Guipúzcoa	223	119	144	57	22	193	3	–	27
Vizcaya	67	47	31	12	24	48	5	–	14

174. ALUMNADO, POR GRADO Y SEXO. TODOS LOS CENTROS.

COMUNIDADES AUTONOMAS Y PROVINCIAS	TOTAL		GRADO ELEMENTAL		GRADO MEDIO	
	Total	Mujeres	Total	Mujeres	Total	Mujeres
TOTAL GENERAL	**26.919**	**16.208**	**25.313**	**15.049**	**1.606**	**1.159**
Andalucía	**26**	**16**	**26**	**16**	–	–
Huelva	26	16	26	16	–	–
Aragón	**2.430**	**1.508**	**2.319**	**1.430**	**111**	**78**
Huesca	206	123	172	102	34	21
Zaragoza	2.224	1.385	2.147	1.328	77	57
Asturias	**699**	**443**	**623**	**428**	**76**	**15**
Cantabria	**510**	**345**	**510**	**345**	–	–
Castilla-La Mancha	**593**	**319**	**591**	**317**	**2**	**2**
Albacete	200	90	200	90	–	–
Ciudad Real	324	188	324	188	–	–
Toledo	69	41	67	39	2	2
Castilla y León	**128**	**70**	**128**	**70**	–	–
Zamora	128	70	128	70	–	–
Cataluña	**2.508**	**1.499**	**2.280**	**1.325**	**228**	**174**
Barcelona	2.221	1.315	1.993	1.141	228	174
Tarragona	287	184	287	184	–	–
Comunidad Valenciana	**5.421**	**2.866**	**5.421**	**2.866**	–	–
Alicante	3.379	1.891	3.379	1.891	–	–
Castellón	83	39	83	39	–	–
Valencia	1.959	936	1.959	936	–	–
Galicia	**309**	**165**	**286**	**158**	**23**	**7**
La Coruña	309	165	286	158	23	7
Madrid	**5.934**	**3.539**	**5.557**	**3.341**	**377**	**198**
Murcia	**205**	**160**	**205**	**160**	–	–
País Vasco	**8.156**	**5.278**	**7.367**	**4.593**	**789**	**685**
Alava	297	190	289	182	8	8
Guipúzcoa	5.483	3.354	5.360	3.248	123	106
Vizcaya	2.376	1.734	1.718	1.163	658	571

175. ALUMNADO, POR TITULARIDAD, GRADO Y SEXO.

COMUNIDADES AUTONOMAS Y PROVINCIAS	PUBLICA						PRIVADA					
	TOTAL		GRADO ELEMENTAL		GRADO MEDIO		TOTAL		GRADO ELEMENTAL		GRADO MEDIO	
	Total	Mujeres	Total	Mujeres	Total	Mujeres	Total	Mujeres	Total	Mujeres	Total	Mujeres
TOTAL GENERAL	**10.161**	**5.938**	**10.027**	**5.822**	**134**	**116**	**16.758**	**10.270**	**15.286**	**9.227**	**1.472**	**1.043**
Andalucía	–	–	–	–	–	–	**26**	**16**	**26**	**16**	–	–
Huelva	–	–	–	–	–	–	26	16	26	16	–	–
Aragón	**1.503**	**869**	**1.503**	**869**	–	–	**927**	**639**	**816**	**561**	**111**	**78**
Huesca	–	–	–	–	–	–	206	123	172	102	34	21
Zaragoza	1.503	869	1.503	869	–	–	721	516	644	459	77	57
Asturias	–	–	–	–	–	–	**699**	**443**	**623**	**428**	**76**	**15**
Cantabria	–	–	–	–	–	–	**510**	**345**	**510**	**345**	–	–
Castilla-La Mancha	–	–	–	–	–	–	**593**	**319**	**591**	**317**	**2**	**2**
Albacete	–	–	–	–	–	–	200	90	200	90	–	–
Ciudad Real	–	–	–	–	–	–	324	188	324	188	–	–
Toledo	–	–	–	–	–	–	69	41	67	39	2	2
Castilla y León	–	–	–	–	–	–	**128**	**70**	**128**	**70**	–	–
Zamora	–	–	–	–	–	–	128	70	128	70	–	–
Cataluña	**1.173**	**693**	**1.147**	**671**	**26**	**22**	**1.335**	**806**	**1.133**	**654**	**202**	**152**
Barcelona	1.030	598	1.004	576	26	22	1.191	717	989	565	202	152
Tarragona	143	95	143	95	–	–	144	89	144	89	–	–
Comunidad Valenciana	**4.125**	**2.249**	**4.125**	**2.249**	–	–	**01.296**	**617**	**1.296**	**617**	–	–
Alicante	3.379	1.891	3.379	1.891	–	–	–	–	–	–	–	–
Castellón	–	–	–	–	–	–	83	39	83	39	–	–
Valencia	746	358	746	358	–	–	1.213	578	1.213	578	–	–
Galicia	**86**	**61**	**86**	**61**	–	–	**223**	**104**	**200**	**97**	**23**	**7**
La Coruña	86	61	86	61	–	–	223	104	200	97	23	7
Madrid	**1.264**	**725**	**1.264**	**725**	–	–	**4.670**	**2.814**	**4.193**	**2.616**	**377**	**198**
Murcia	–	–	–	–	–	–	**205**	**160**	**205**	**160**	–	–
País Vasco	**2.010**	**1.341**	**1.902**	**1.247**	**108**	**94**	**6.146**	**3.937**	**5.465**	**3.346**	**681**	**591**
Alava	–	–	–	–	–	–	297	190	289	182	8	8
Guipúzcoa	1.169	760	1.169	760	–	–	4.314	2.594	4.191	2.488	123	106
Vizcaya	841	581	733	487	108	94	1.535	1.153	985	676	550	477

176. CENTROS. PROFESORADO, POR TITULARIDAD Y DEDICACION.

COMUNIDADES AUTONOMAS Y PROVINCIAS	CENTROS				PROFESORADO									
		Pública			Pública					Privada				
	TOTAL	Total	De ellos, dependientes del MEC (*)	Privada	Total	Según horas de permanencia				Total	Según horas de permanencia			
						Menos de 28	28	29	30 y más		Menos de 28	28	29	30 y más
TOTAL GENERAL	**43**	**21**	**7**	**22**	**289**	**95**	**19**	**22**	**153**	**136**	**99**	**19**	**3**	**15**
Andalucía	**4**	**4**	**3**	**-**	**55**	**-**	**-**	**-**	**55**	**-**	**-**	**-**	**-**	**-**
Almería	1	1	-	-	3	-	-	-	3	-	-	-	-	-
Córdoba	1	1	1	-	26	-	-	-	26	-	-	-	-	-
Málaga	1	1	1	-	17	-	-	-	17	-	-	-	-	-
Sevilla	1	1	1	-	9	-	-	-	9	-	-	-	-	-
Aragón	**1**	**-**	**-**	**1**	**-**	**-**	**-**	**-**	**-**	**9**	**6**	**-**	**-**	**3**
Zaragoza	1	-	-	1	-	-	-	-	-	9	6	-	-	3
Asturias	**2**	**-**	**-**	**2**	**-**	**-**	**-**	**-**	**-**	**12**	**12**	**-**	**-**	**-**
Cantabria	**2**	**-**	**-**	**2**	**-**	**-**	**-**	**-**	**-**	**9**	**6**	**-**	**1**	**2**
Castilla-La Mancha	**3**	**2**	**-**	**1**	**4**	**4**	**-**	**-**	**-**	**9**	**9**	**-**	**-**	**-**
Albacete	2	1	-	1	2	2	-	-	-	9	9	-	-	-
Ciudad Real	1	1	-	-	2	2	-	-	-	-	-	-	-	-
Cataluña	**4**	**1**	**-**	**3**	**98**	**34**	**-**	**14**	**50**	**18**	**9**	**9**	**-**	**-**
Barcelona	2	1	-	1	98	34	-	14	50	2	-	2	-	-
Tarragona	2	-	-	2	-	-	-	-	-	16	9	7	-	-
Comunidad Valenciana	**20**	**11**	**1**	**9**	**55**	**51**	**4**	**-**	**-**	**59**	**49**	**-**	**2**	**8**
Alicante	9	8	-	1	31	27	4	-	-	2	2	-	-	-
Valencia	11	3	1	8	24	24	-	-	-	57	47	-	2	8
Madrid	**4**	**2**	**2**	**2**	**54**	**-**	**15**	**-**	**39**	**6**	**4**	**-**	**-**	**2**
Murcia	**3**	**1**	**1**	**2**	**23**	**6**	**-**	**8**	**9**	**14**	**4**	**10**	**-**	**-**

(*) O Consejerías, Departamentos, etc., de las Comunidades Autónomas con competencias plenas en materia educativa.

177. PROFESORADO POR TITULARIDAD, SEXO Y CATEGORIA.

COMUNIDADES AUTONOMAS Y PROVINCIAS	SEXO		PUBLICA								PRIVADA		
			Total				De éste, dependiente del MEC (*)						
	Total	Mujeres	Catedrá-ticos	Prof. especial	Prof. auxiliar	Otro prof.	Catedrá-ticos	Prof. especial	Prof. auxiliar	Otro prof.	Prof. titular	Prof. auxiliar	Otro prof.
TOTAL GENERAL	**425**	**234**	**89**	**65**	**109**	**26**	**19**	**30**	**86**	**14**	**97**	**18**	**21**
Andalucía	**55**	**37**	**5**	**7**	**43**	–	**5**	**7**	**40**	–	–	–	–
Almería	3	3	–	–	3	–	–	–	–	–	–	–	–
Córdoba	26	17	2	3	21	–	2	3	21	–	–	–	–
Málaga	17	12	1	3	13	–	1	3	13	–	–	–	–
Sevilla	9	5	2	1	6	–	2	1	6	–	–	–	–
Aragón	**9**	**5**	–	–	–	–	–	–	–	–	**3**	**2**	**4**
Zaragoza	9	5	–	–	–	–	–	–	–	–	3	2	4
Asturias	**12**	**11**	–	–	–	–	–	–	–	–	**11**	**1**	–
Cantabria	**9**	**7**	–	–	–	–	–	–	–	–	**6**	**2**	**1**
Castilla-La Mancha	**13**	**6**	–	**2**	–	**2**	–	–	–	–	**7**	–	**2**
Albacete	11	4	–	2	–	–	–	–	–	–	7	–	2
Ciudad Real	2	2	–	–	–	2	–	–	–	–	–	–	–
Cataluña	**116**	**40**	**48**	**33**	**11**	**6**	–	–	–	–	**16**	–	**2**
Barcelona	100	32	48	33	11	6	–	–	–	–	2	–	–
Tarragona	16	8	–	–	–	–	–	–	–	–	14	–	2
Comunidad Valenciana	**114**	**80**	**24**	**2**	**21**	**8**	**2**	**2**	**12**	**4**	**35**	**11**	**12**
Alicante	33	18	22	–	6	3	–	–	–	–	2	–	–
Valencia	81	62	2	2	15	5	2	2	12	4	34	11	12
Madrid	**60**	**25**	**9**	**16**	**19**	**10**	**9**	**16**	**19**	**10**	**6**	–	–
Murcia	**37**	**23**	**3**	**5**	**15**	–	**3**	**5**	**15**	–	**12**	**2**	–

(*) O Consejerías, Departamentos, etc., de las Comunidades Autónomas con competencias plenas en materia educativa.

178. ALUMNADO, POR SECCION Y CURSO. TODOS LOS CENTROS. TOTAL.

COMUNIDADES AUTONOMAS Y PROVINCIAS	TOTAL	ARTE DRAMATICO					DANZA									
		Total	CURSOS				Total	CURSOS								
			Ingreso	Primero	Segundo	Tercero		Iniciación	Primero	Segundo	Tercero	Cuarto	Quinto	Sexto	Séptimo	Octavo
TOTAL GENERAL	**15.192**	**1.406**	**457**	**423**	**284**	**242**	**13.786**	**2.680**	**4.700**	**2.593**	**1.807**	**975**	**608**	**260**	**159**	**4**
Andalucía	**5.316**	**407**	**139**	**120**	**93**	**55**	**4.909**	**1.062**	**1.847**	**976**	**594**	**228**	**130**	**34**	**34**	**4**
Almería	372	–	–	–	–	–	372	172	79	73	48	–	–	–	–	–
Córdoba	748	48	–	24	15	9	700	243	135	105	124	63	30	–	–	–
Málaga	1.256	140	65	31	23	21	1.116	308	336	200	130	70	58	4	10	–
Sevilla	2.940	219	74	65	55	25	2.721	339	1.297	598	292	95	42	30	24	4
Aragón	**117**	**–**	**–**	**–**	**–**	**–**	**117**	**–**	**20**	**20**	**20**	**20**	**16**	**11**	**10**	**–**
Zaragoza	117	–	–	–	–	–	117	–	20	20	20	20	16	11	10	–
Asturias	**430**	**–**	**–**	**–**	**–**	**–**	**430**	**155**	**125**	**80**	**41**	**19**	**10**	**–**	**–**	**–**
Cantabria	**181**	**–**	**–**	**–**	**–**	**–**	**181**	**26**	**38**	**36**	**36**	**27**	**15**	**–**	**3**	**–**
Castilla-La Mancha	**466**	**52**	**8**	**32**	**12**	**–**	**414**	**150**	**128**	**57**	**42**	**15**	**22**	**–**	**–**	**–**
Albacete	414	–	–	–	–	–	414	150	128	57	42	15	22	–	–	–
Ciudad Real	52	52	8	32	12	–	–	–	–	–	–	–	–	–	–	–
Cataluña	**994**	**320**	**–**	**150**	**90**	**80**	**674**	**12**	**236**	**140**	**95**	**81**	**40**	**45**	**25**	**–**
Barcelona	927	294	–	137	81	76	633	6	228	122	86	81	40	45	25	–
Tarragona	67	26	–	13	9	4	41	6	8	18	9	–	–	–	–	–
Comunidad Valenciana	**2.010**	**42**	**–**	**20**	**9**	**13**	**1.968**	**487**	**528**	**401**	**300**	**143**	**94**	**15**	**–**	**–**
Alicante	725	–	–	–	–	–	725	224	171	145	105	39	27	14	–	–
Valencia	1.285	42	–	20	9	13	1.243	263	357	256	195	104	67	1	–	–
Madrid	**4.325**	**508**	**309**	**55**	**65**	**79**	**3.817**	**343**	**1.523**	**718**	**543**	**337**	**204**	**99**	**50**	**–**
Murcia	**1.353**	**77**	**1**	**46**	**15**	**15**	**1.276**	**445**	**255**	**185**	**136**	**105**	**77**	**56**	**37**	**–**

179. ALUMNADO, POR SECCION Y CURSO. TODOS LOS CENTROS. MUJERES.

COMUNIDADES AUTONOMAS Y PROVINCIAS	TOTAL	ARTE DRAMATICO					DANZA									
		Total	CURSOS				Total	CURSOS								
			Ingreso	Primero	Segundo	Tercero		Iniciación	Primero	Segundo	Tercero	Cuarto	Quinto	Sexto	Séptimo	Octavo
TOTAL GENERAL	**14.285**	**850**	**304**	**249**	**174**	**123**	**13.435**	**2.627**	**4.575**	**2.538**	**1.766**	**949**	**588**	**239**	**149**	**4**
Andalucía	**5.015**	**268**	**95**	**72**	**65**	**36**	**4.747**	**1.022**	**1.777**	**953**	**577**	**224**	**126**	**30**	**34**	**4**
Almería	365	–	–	–	–	–	365	167	79	71	48	–	–	–	–	–
Córdoba	705	32	–	15	9	8	673	228	128	104	120	63	30	–	–	–
Málaga	1.173	80	42	13	14	11	1.093	300	324	198	129	70	58	4	10	–
Sevilla	2.772	156	53	44	42	17	2.616	327	1.246	580	280	91	38	26	24	4
Aragón	**117**	**–**	**–**	**–**	**–**	**–**	**117**	**–**	**20**	**20**	**20**	**20**	**16**	**11**	**10**	**–**
Zaragoza	117	–	–	–	–	–	117	–	20	20	20	210	16	11	10	–
Asturias	**430**	**–**	**–**	**–**	**–**	**–**	**430**	**155**	**125**	**80**	**41**	**19**	**10**	**–**	**–**	**–**
Cantabria	**181**	**–**	**–**	**–**	**–**	**–**	**181**	**26**	**38**	**36**	**36**	**27**	**15**	**–**	**3**	**–**
Castilla-La Mancha	**466**	**52**	**8**	**32**	**12**	**–**	**414**	**150**	**128**	**57**	**42**	**15**	**22**	**–**	**–**	**–**
Albacete	414	–	–	–	–	–	414	150	128	57	42	15	22	–	–	–
Ciudad Real	52	52	8	32	12	–	–	–	–	–	–	–	–	–	–	–
Cataluña	**792**	**168**	**–**	**78**	**49**	**41**	**624**	**12**	**228**	**136**	**91**	**72**	**33**	**34**	**18**	**–**
Barcelona	736	151	–	69	43	39	585	6	221	119	82	72	33	34	18	–
Tarragona	56	17	–	9	6	2	39	6	7	17	9	–	–	–	–	–
Comunidad Valenciana	**1.955**	**20**	**–**	**11**	**4**	**5**	**1.935**	**484**	**517**	**393**	**293**	**141**	**92**	**15**	**–**	**–**
Alicante	716	–	–	–	–	–	716	223	168	144	101	39	27	14	–	–
Valencia	1.239	20	–	11	4	5	1.219	261	349	249	192	102	65	1	–	–
Madrid	**4.029**	**303**	**200**	**31**	**37**	**35**	**3.726**	**338**	**1.489**	**702**	**532**	**328**	**197**	**93**	**47**	**–**
Murcia	**1.300**	**39**	**1**	**25**	**7**	**6**	**1.261**	**440**	**253**	**161**	**134**	**103**	**77**	**56**	**37**	**–**

180. ALUMNADO, POR SECCION Y CURSO. CENTROS PUBLICOS. TOTAL.

COMUNIDADES AUTONOMAS Y PROVINCIAS	TOTAL	ARTE DRAMATICO					DANZA								
		Total	CURSOS				Total	CURSOS							
			Ingreso	Primero	Segundo	Tercero		Iniciación	Primero	Segundo	Tercero	Cuarto	Quinto	Sexto	Séptimo	Octavo
TOTAL GENERAL	**13.250**	**1.380**	**457**	**410**	**275**	**238**	**11.870**	**2.143**	**4.212**	**2.243**	**1.539**	**831**	**521**	**235**	**142**	**4**
Andalucía	**5.316**	**407**	**139**	**120**	**93**	**55**	**4.909**	**1.062**	**1.847**	**976**	**594**	**228**	**130**	**34**	**34**	**4**
Almería	372	–	–	–	–	–	372	172	79	73	48	–	–	–	–	–
Córdoba	748	48	–	24	15	9	700	243	135	105	124	63	30	–	–	–
Málaga	1.256	140	65	31	23	21	1.116	308	336	200	130	70	58	4	10	–
Sevilla	2.940	219	74	65	55	25	2.721	339	1.297	598	292	95	42	30	24	4
Castilla-La Mancha	**409**	**52**	**8**	**32**	**12**	**–**	**357**	**120**	**113**	**52**	**35**	**15**	**22**	**–**	**–**	**–**
Albacete	357	–	–	–	–	–	357	120	113	52	35	15	22	–	–	–
Ciudad Real	52	52	8	32	12	–	–	–	–	–	–	–	–	–	–	–
Cataluña	**859**	**294**	**–**	**137**	**81**	**76**	**565**	**–**	**216**	**101**	**67**	**71**	**40**	**45**	**25**	**–**
Barcelona	859	294	–	137	81	76	565	–	216	101	67	71	40	45	25	–
Comunidad Valenciana	**1.337**	**42**	**–**	**20**	**9**	**13**	**1.295**	**306**	**349**	**267**	**202**	**95**	**62**	**14**	**–**	**–**
Alicante	682	–	–	–	–	–	682	212	160	134	96	39	27	14	–	–
Valencia	655	42	–	20	9	13	613	94	189	133	106	56	35	–	–	–
Madrid	**4.133**	**508**	**309**	**55**	**65**	**79**	**3.625**	**255**	**1.481**	**697**	**522**	**330**	**196**	**94**	**50**	**–**
Murcia	**1.196**	**77**	**1**	**46**	**15**	**15**	**1.119**	**400**	**206**	**150**	**119**	**92**	**71**	**48**	**33**	**–**

181. ALUMNADO, POR SECCION Y SEXO. MATRICULA TOTAL.

COMUNIDADES AUTONOMAS Y PROVINCIAS	TOTAL		ARTE DRAMATICO		DANZA					
					DANZA ESPAÑOLA		BALLET CLASICO		OTRAS	
	Total	Mujeres	Total	Mujeres	Total	Mujeres	Total	Mujeres	Total	Mujeres
TOTAL GENERAL	**15.235**	**14.328**	**1.406**	**850**	**5.938**	**5.781**	**7.394**	**7.236**	**497**	**481**
Andalucía	**5.316**	**5.015**	**407**	**268**	**2.506**	**2.394**	**2.403**	**2.353**	**–**	**–**
Almería	372	365	–	–	299	292	73	73	–	–
Córdoba	748	705	48	32	558	534	142	139	–	–
Málaga	1.256	1.173	140	80	885	864	231	229	–	–
Sevilla	2.940	2.772	219	156	764	704	1.957	1.912	–	–
Aragón	**117**	**117**	**–**	**–**	**–**	**–**	**117**	**117**	**–**	**–**
Zaragoza	117	117	–	–	–	–	117	117	–	–
Asturias	**430**	**430**	**–**	**–**	**410**	**410**	**20**	**20**	**–**	**–**
Cantabria	**181**	**181**	**–**	**–**	**121**	**121**	**60**	**60**	**–**	**–**
Castilla-La Mancha	**509**	**509**	**52**	**52**	**139**	**139**	**318**	**318**	**–**	**–**
Albacete (1)	457	457	–	–	139	139	318	318	–	–
Ciudad Real	52	52	52	52	–	–	–	–	–	–
Cataluña	**994**	**792**	**320**	**168**	**78**	**70**	**255**	**249**	**341**	**305**
Barcelona	927	736	294	151	37	31	255	249	341	305
Tarragona	67	56	26	17	41	39	–	–	–	–
Comunidad Valenciana	**2.010**	**1.955**	**42**	**20**	**394**	**390**	**1.476**	**1.447**	**98**	**98**
Alicante	725	716	–	–	315	312	410	404	–	–
Valencia	1.285	1.239	42	20	79	78	1.066	1.043	98	98
Madrid	**4.325**	**4.029**	**508**	**303**	**1.569**	**1.539**	**2.248**	**2.187**	**–**	**–**
Murcia	**1.353**	**1.300**	**77**	**39**	**721**	**718**	**497**	**485**	**58**	**58**

(1) Los totales de Albacete no coinciden con otras clasificaciones por tener 43 varones matriculados en dos especialidades.

182. ALUMNADO, POR SECCION Y SEXO. MATRICULA OFICIAL.

COMUNIDADES AUTONOMAS Y PROVINCIAS	TOTAL		ARTE DRAMATICO		DANZA					
					DANZA ESPAÑOLA		BALLET CLASICO		OTRAS	
	Total	Mujeres	Total	Mujeres	Total	Mujeres	Total	Mujeres	Total	Mujeres
TOTAL GENERAL	**9.041**	**8.407**	**1.053**	**630**	**3.535**	**3.436**	**4.121**	**4.036**	**332**	**305**
Andalucía	**3.596**	**3.357**	**390**	**259**	**1.713**	**1.638**	**1.493**	**1.460**	**–**	**–**
Almería	271	265	–	–	240	234	31	31	–	–
Córdoba	504	467	48	32	353	335	103	100	–	–
Málaga	903	834	135	78	579	569	189	187	–	–
Sevilla	1.918	1.791	207	149	541	500	1.170	1.142	–	–
Aragón	**117**	**117**	**–**	**–**	**–**	**–**	**117**	**117**	**–**	**–**
Zaragoza	117	117	–	–	–	–	117	117	–	–
Asturias	**430**	**430**	**–**	**–**	**410**	**410**	**20**	**20**	**–**	**–**
Cantabria	**181**	**181**	**–**	**–**	**121**	**121**	**60**	**60**	**–**	**–**
Castilla-La Mancha	**303**	**303**	**52**	**52**	**91**	**91**	**160**	**160**	**–**	**–**
Albacete	251	251	–	–	91	91	160	160	–	–
Ciudad Real	52	52	52	52	–	–	–	–	–	–
Cataluña	**792**	**611**	**305**	**162**	**69**	**62**	**242**	**238**	**176**	**149**
Barcelona	725	555	279	145	28	23	242	238	176	149
Tarragona	67	56	26	17	41	39	–	–	–	–
Comunidad Valenciana	**1.728**	**1.677**	**41**	**20**	**384**	**380**	**1.205**	**1.179**	**98**	**98**
Alicante	718	710	–	–	315	312	403	398	–	–
Valencia	1.010	967	41	20	69	68	802	781	98	98
Madrid	**1.058**	**942**	**191**	**99**	**353**	**343**	**514**	**500**	**–**	**–**
Murcia	**836**	**789**	**74**	**38**	**394**	**391**	**310**	**302**	**58**	**58**

183. ALUMNADO, POR EDAD. TOTAL.

COMUNIDADES AUTONOMAS Y PROVINCIAS	TOTAL	AÑOS DE EDAD																	
		Menos de 10	10	11	12	13	14	15	16	17	18	19	20	21	22	23	24	25	Más de 25
TOTAL GENERAL	**15.192**	**2.183**	**1.882**	**1.813**	**1.679**	**1.440**	**1.165**	**905**	**672**	**584**	**605**	**443**	**391**	**330**	**251**	**216**	**152**	**131**	**350**
Andalucía	**5.316**	**987**	**787**	**651**	**589**	**441**	**369**	**244**	**208**	**180**	**215**	**150**	**113**	**80**	**63**	**51**	**41**	**33**	**114**
Almería	372	81	41	40	38	39	27	23	18	13	10	1	5	5	4	9	4	5	9
Córdoba	748	12	44	81	107	118	84	56	38	35	33	30	25	22	12	10	11	8	22
Málaga	1.256	201	90	112	122	100	94	75	78	48	70	57	41	27	23	22	20	20	56
Sevilla	2.940	693	612	418	322	184	164	90	74	84	102	62	42	26	24	10	6	–	27
Aragón	**117**	**60**	**16**	**9**	**15**	**5**	**3**	**5**	**4**	**–**	**–**	**–**	**–**	**–**	**–**	**–**	**–**	**–**	**–**
Zaragoza	117	60	16	9	15	5	3	5	4	–	–	–	–	–	–	–	–	–	–
Asturias	**430**	**101**	**89**	**107**	**12**	**68**	**29**	**–**	**14**	**–**	**10**	**–**	**–**	**–**	**–**	**–**	**–**	**–**	**–**
Cantabria	**181**	**22**	**46**	**27**	**12**	**27**	**25**	**9**	**6**	**5**	**2**	**–**	**–**	**–**	**–**	**–**	**–**	**–**	**–**
Castilla-La Mancha	**466**	**82**	**37**	**77**	**62**	**34**	**22**	**47**	**20**	**13**	**13**	**14**	**16**	**5**	**5**	**2**	**5**	**2**	**10**
Albacete	414	69	35	73	61	29	19	45	19	12	10	11	14	4	4	–	2	1	6
Ciudad Real	52	13	2	4	1	5	3	2	1	1	3	3	2	1	1	2	3	1	4
Cataluña	**994**	**25**	**33**	**68**	**79**	**71**	**74**	**73**	**55**	**48**	**56**	**73**	**61**	**48**	**46**	**46**	**27**	**18**	**93**
Barcelona	927	23	29	62	72	66	67	69	52	46	54	72	59	46	44	43	23	12	88
Tarragona	67	2	4	6	7	5	7	4	3	2	2	1	2	2	2	3	4	6	5
Comunidad Valenciana	**2.010**	**252**	**298**	**261**	**271**	**213**	**151**	**131**	**97**	**86**	**86**	**45**	**24**	**29**	**9**	**17**	**11**	**8**	**21**
Alicante	725	80	101	115	94	87	56	44	30	22	23	21	8	12	2	9	4	4	13
Valencia	1.285	172	197	146	177	126	95	87	67	64	63	24	16	17	7	8	7	4	8
Madrid	**4.325**	**416**	**364**	**451**	**490**	**456**	**406**	**319**	**217**	**194**	**173**	**132**	**145**	**147**	**99**	**80**	**59**	**64**	**103**
Murcia	**1.353**	**238**	**212**	**162**	**149**	**115**	**86**	**77**	**51**	**58**	**50**	**29**	**32**	**21**	**29**	**20**	**9**	**6**	**9**

184. ALUMNADO, POR EDAD. MUJERES.

COMUNIDADES AUTONOMAS Y PROVINCIAS	TOTAL	AÑOS DE EDAD																	
		Menos de 10	10	11	12	13	14	15	16	17	18	19	20	21	22	23	24	25	Más de 25
TOTAL GENERAL	**14.285**	**2.141**	**1.838**	**1.796**	**1.655**	**1.410**	**1.146**	**891**	**657**	**526**	**531**	**379**	**287**	**259**	**188**	**143**	**112**	**86**	**240**
Andalucía	**5.015**	**955**	**754**	**646**	**572**	**423**	**363**	**240**	**204**	**153**	**184**	**135**	**86**	**63**	**43**	**39**	**35**	**24**	**96**
Almería	365	79	41	40	38	39	27	23	18	12	10	1	5	5	2	9	4	4	8
Córdoba	705	9	42	79	101	114	83	55	36	34	32	27	22	19	10	8	9	7	18
Málaga	1.173	196	90	112	122	98	93	72	78	44	58	51	34	16	15	15	18	13	48
Sevilla	2.772	671	581	415	311	172	160	90	72	63	84	56	25	23	16	7	4	–	22
Aragón	**117**	**60**	**16**	**9**	**15**	**5**	**3**	**5**	**4**	**–**	**–**	**–**	**–**	**–**	**–**	**–**	**–**	**–**	**–**
Zaragoza	117	60	16	9	15	5	3	5	4	–	–	–	–	–	–	–	–	–	–
Asturias	**430**	**101**	**89**	**107**	**12**	**68**	**29**	**–**	**14**	**–**	**10**	**–**	**–**	**–**	**–**	**–**	**–**	**–**	**–**
Cantabria	**181**	**22**	**46**	**27**	**12**	**27**	**25**	**9**	**6**	**5**	**2**	**–**	**–**	**–**	**–**	**–**	**–**	**–**	**–**
Castilla-La Mancha	**466**	**82**	**37**	**77**	**62**	**34**	**22**	**47**	**20**	**13**	**13**	**14**	**16**	**5**	**5**	**2**	**5**	**2**	**10**
Albacete	414	69	35	73	61	29	19	45	19	12	10	11	14	4	4	–	2	1	6
Ciudad Real	52	13	2	4	1	5	3	2	1	1	3	3	2	1	1	2	3	1	4
Cataluña	**792**	**25**	**32**	**67**	**79**	**69**	**74**	**71**	**52**	**40**	**41**	**46**	**34**	**30**	**32**	**17**	**16**	**8**	**59**
Barcelona	**736**	23	28	61	72	65	67	67	49	38	40	46	32	28	30	16	14	5	55
Tarragona	**56**	2	4	6	7	4	7	4	3	2	1	–	2	2	2	1	2	3	4
Comunidad Valenciana	**1.955**	**251**	**294**	**257**	**269**	**210**	**151**	**131**	**97**	**76**	**79**	**40**	**14**	**27**	**8**	**16**	**10**	**8**	**17**
Alicante	716	79	100	115	93	85	56	44	30	22	23	19	7	12	2	9	4	4	12
Valencia	1.239	172	194	142	176	125	95	87	67	54	56	21	7	15	6	7	6	4	5
Madrid	**4.029**	**410**	**359**	**444**	**486**	**460**	**396**	**312**	**213**	**182**	**156**	**118**	**114**	**115**	**77**	**57**	**38**	**42**	**50**
Murcia	**1.300**	**235**	**211**	**162**	**148**	**114**	**83**	**76**	**47**	**57**	**46**	**26**	**23**	**19**	**23**	**12**	**8**	**2**	**8**

185. ALUMNADO QUE TERMINO LOS ESTUDIOS, POR SECCION Y SEXO.

COMUNIDADES AUTONOMAS Y PROVINCIAS	TOTAL		ARTE DRAMATICO		DANZA					
					DANZA ESPAÑOLA		BALLET CLASICO		OTROS	
	Total	Mujeres	Total	Mujeres	Total	Mujeres	Total	Mujeres	Total	Mujeres
TOTAL GENERAL	**209**	**162**	**90**	**47**	**58**	**56**	**57**	**57**	**4**	**2**
Andalucía	**74**	**68**	**22**	**16**	**32**	**32**	**20**	**20**	**–**	**–**
Almería	28	28	–	–	12	12	16	16	–	–
Córdoba	6	6	4	4	2	2	–	–	–	–
Málaga	27	24	10	7	17	17	–	–	–	–
Sevilla	13	10	8	5	1	1	4	4	–	–
Aragón	**–**	**–**	**–**	**–**	**–**	**–**	**–**	**–**	**–**	**–**
Zaragoza	–	–	–	–	–	–	–	–	–	–
Asturias	**–**	**–**	**–**	**–**	**–**	**–**	**–**	**–**	**–**	**–**
Cantabria	**–**	**–**	**–**	**–**	**–**	**–**	**–**	**–**	**–**	**–**
Castilla-La Mancha	**18**	**18**	**–**	**–**	**4**	**4**	**14**	**14**	**–**	**–**
Albacete	18	18	–	–	4	4	14	14	–	–
Ciudad Real	–	–	–	–	–	–	–	–	–	–
Cataluña	**29**	**15**	**17**	**6**	**4**	**3**	**4**	**4**	**4**	**2**
Barcelona	29	15	17	6	4	3	4	4	4	2
Tarragona	–	–	–	–	–	–	–	–	–	–
Comunidad Valenciana	**23**	**15**	**10**	**3**	**5**	**4**	**8**	**8**	**–**	**–**
Alicante	–	–	–	–	–	–	–	–	–	–
Valencia	23	15	10	3	5	4	8	8	–	–
Madrid	**55**	**38**	**39**	**22**	**8**	**8**	**8**	**8**	**–**	**–**
Murcia	**10**	**8**	**2**	**–**	**5**	**5**	**3**	**3**	**–**	**–**

186. CENTROS. PROFESORADO, POR SEXO Y CATEGORIA

COMUNIDADES AUTONOMAS Y PROVINCIAS	CENTROS (*)	PROFESORADO						
		TOTAL		Catedrático	Agregado	Prof. numerario (a extinguir)	Prof. auxiliar (a extinguir)	Prof. extranjero contratado
		Total	Mujeres					
TOTAL GENERAL	**24**	**791**	**555**	**93**	**628**	**30**	**11**	**29**
Andalucía	**1**	**38**	**29**	**3**	**35**	–	–	–
Málaga	1	38	29	3	35	—	–	
Aragón	**2**	**47**	**32**	**10**	**37**	–	–	–
Teruel	1	3	3	–	3	–	–	–
Zaragoza	1	44	29	10	34	–	–	–
Asturias	**1**	**8**	**7**	–	**8**	–	–	–
Baleares	**1**	**4**	**1**	–	**4**	–	–	–
Castilla-La Mancha	**3**	**30**	**22**	–	**30**	–	–	–
Albacete	1	3	2	–	3	–	–	–
Ciudad Real	1	21	16	–	21	–	–	–
Cuenca	1	6	4	–	6	–	–	–
Castilla y León	**6**	**64**	**45**	**4**	**58**	–	–	**2**
Avila	1	6	6	–	6	–	–	–
Burgos	1	22	11	2	18	–	–	2
León	1	5	4	–	5	–	–	–
Palencia	1	7	5	–	7	–	–	–
Salamanca	1	16	12	2	14	–	–	–
Soria	1	8	7	–	8	–	–	–
Cataluña	**1**	**81**	**53**	**16**	**59**	–	–	**6**
Barcelona	1	81	53	16	59	–	–	6
Comunidad Valenciana	**3**	**149**	**106**	**14**	**129**	**1**	–	**5**
Alicante	1	37	24	4	33	–	–	–
Castellón	1	16	10	–	13	–	–	3
Valencia	1	96	72	10	83	1	–	2
Extremadura	**1**	**10**	**8**	–	**10**	–	–	–
Cáceres	1	10	8	–	10	–	–	–
Galicia	**1**	**44**	**32**	**2**	**36**	–	–	**6**
La Coruña	1	44	32	2	36	–	–	6
Madrid	**1**	**199**	**142**	**36**	**154**	**3**	**2**	**4**
Murcia	**1**	**29**	**22**	**1**	**25**	–	–	**3**
Navarra	**1**	**32**	**20**	–	–	**21**	**9**	**2**
País Vasco	**1**	**56**	**36**	**7**	**43**	**5**	–	**1**
Vizcaya	1	56	36	7	43	5	–	1

(*) Los Centros o Escuelas Oficiales de Idiomas son todos de titularidad pública

187. PROFESORADO, POR CLASE DE RELACION Y DEDICACION

COMUNIDADES AUTONOMAS Y PROVINCIAS	TOTAL	CLASE DE RELACION			DEDICACION			
		Numerario o en prácticas	Interino	Contratado	Menos de 28	28	29	30 y más
TOTAL GENERAL	**791**	**662**	**96**	**33**	**226**	**124**	**-**	**441**
Andalucía	**38**	**35**	**3**	**-**	**6**	**-**	**-**	**32**
Málaga	38	35	3	-	6	-	-	32
Aragón	**47**	**47**	**-**	**-**	**3**	**2**	**-**	**42**
Teruel	3	3	-	-	3	-	-	-
Zaragoza	44	44	-	-	-	2	-	42
Asturias	**8**	**8**	**-**	**-**	**-**	**-**	**-**	**8**
Baleares	**4**	**3**	**-**	**1**	**-**	**-**	**-**	**4**
Castilla-La Mancha	**30**	**18**	**12**	**-**	**6**	**-**	**-**	**24**
Albacete	3	1	2	-	-	-	-	3
Ciudad Real	21	14	7	-	-	-	-	21
Cuenca	6	3	3	-	6	-	-	-
Castilla y León	**64**	**48**	**14**	**2**	**1**	**15**	**-**	**47**
Avila	6	5	1	-	-	6	-	-
Burgos	22	14	6	2	-	-	-	22
Leon	5	4	1	-	-	5	-	-
Palencia	7	2	5	-	-	-	-	7
Salamanca	16	15	1	-	-	-	-	16
Soria	8	8	-	-	1	5	-	2
Cataluña	**81**	**66**	**9**	**6**	**81**	**-**	**-**	**-**
Barcelona	81	66	9	6	81	-	-	-
Comunidad Valenciana	**149**	**122**	**22**	**5**	**62**	**87**	**-**	**-**
Alicante	37	33	4	-	37	-	-	-
Castellon	16	9	4	3	16	-	-	-
Valencia	96	80	14	2	9	87	-	-
Extremadura	**10**	**7**	**-**	**3**	**10**	**-**	**-**	**-**
Caceres	10	7	-	3	10	-	-	-
Galicia	**44**	**15**	**23**	**6**	**1**	**-**	**-**	**43**
La Coruña	44	15	23	6	1	-	-	43
Madrid	**199**	**192**	**3**	**4**	**-**	**19**	**-**	**180**
Murcia	**29**	**25**	**1**	**3**	**-**	**-**	**-**	**29**
Navarra	**32**	**21**	**9**	**2**	**-**	**-**	**-**	**32**
País Vasco	**56**	**55**	**-**	**1**	**56**	**-**	**-**	**-**
Vizcaya	56	55	-	1	56	-	-	-

188. ALUMNADO, POR IDIOMA. MATRICULA TOTAL.

COMUNIDADES AUTONOMAS Y PROVINCIAS	TOTAL	Alemán	Arabe	Chino	Danés	Francés	Griego	Inglés	Italiano	Japonés	Neerlandés	Portugués	Rumano	Ruso	Español para extranjeros	Catalán	Euskera/ Vascuence	Gallego	Valenciano
TOTAL GENERAL	**231.604**	**10.569**	**664**	**253**	**77**	**37.379**	**173**	**151.575**	**3.191**	**379**	**105**	**265**	**95**	**1.339**	**4.594**	**1.247**	**17.270**	**1.788**	**841**
Andalucía	**10.207**	**496**	**254**	–	–	**1.217**	–	**7.844**	**159**	–	–	–	–	–	**237**	–	–	–	–
Málaga	10.207	496	254	–	–	1.217	–	7.844	159	–	–	–	–	–	237	–	–	–	–
Aragón	**11.518**	**841**	–	–	–	**2.439**	–	**7.686**	**452**	–	–	–	–	–	**100**	–	–	–	–
Teruel	652	–	–	–	–	200	–	452	–	–	–	–	–	–	–	–	–	–	–
Zaragoza	10.866	841	–	–	–	2.239	–	7.234	452	–	–	–	–	–	100	–	–	–	–
Asturias	**4.541**	–	–	–	–	**775**	–	**3.766**	–	–	–	–	–	–	–	–	–	–	–
Baleares	**591**	–	–	–	–	**120**	–	**471**	–	–	–	–	–	–	–	–	–	–	–
Castilla-La Mancha	**5.658**	**182**	–	–	–	**868**	–	**4.483**	**123**	–	–	–	–	–	–	–	–	–	–
Albacete	1.707	–	–	–	–	260	–	1.447	–	–	–	–	–	–	–	–	–	–	–
Ciudad Real	3.088	182	–	–	–	461	–	2.322	123	–	–	–	–	–	–	–	–	–	–
Cuenca	861	–	–	–	–	147	–	714	–	–	–	–	–	–	–	–	–	–	–
Castilla y León	**20.071**	**867**	–	–	–	**3.685**	–	**15.519**	–	–	–	–	–	–	–	–	–	–	–
Avila	795	–	–	–	–	189	–	606	–	–	–	–	–	–	–	–	–	–	–
Burgos	8.049	424	–	–	–	1.077	–	6.548	–	–	–	–	–	–	–	–	–	–	–
León	3.526	–	–	–	–	705	–	2.821	–	–	–	–	–	–	–	–	–	–	–
Palencia	2.694	24	–	–	–	688	–	1.982	–	–	–	–	–	–	–	–	–	–	–
Salamanca	3.018	319	–	–	–	625	–	2.074	–	–	–	–	–	–	–	–	–	–	–
Soria	1.989	100	–	–	–	401	–	1.488	–	–	–	–	–	–	–	–	–	–	–
Cataluña	**17.971**	**1.219**	**152**	**144**	–	**2.112**	**75**	**10.567**	**351**	**174**	–	**131**	–	**399**	**1.556**	**1.091**	–	–	–
Barcelona	17.971	1.219	152	144	–	2.112	75	10.567	351	174	–	131	–	399	1.556	1.091	–	–	–
Comun. Valenciana	**33.260**	**2.316**	–	–	–	**6.399**	–	**21.959**	**864**	–	–	–	–	**330**	**751**	–	–	–	**641**
Alicante	9.528	637	–	–	–	1.762	–	6.479	202	–	–	–	–	40	325	–	–	–	83
Castellón	3.975	264	–	–	–	576	–	2.880	135	–	–	–	–	–	–	–	–	–	120
Valencia	19.757	1.415	–	–	–	4.061	–	12.600	527	–	–	–	–	290	426	–	–	–	438
Extremadura	**2.661**	–	–	–	–	**450**	–	**2.211**	–	–	–	–	–	–	–	–	–	–	–
Cáceres	2.661	–	–	–	–	450	–	2.211	–	–	–	–	–	–	–	–	–	–	–
Galicia	**21.895**	**706**	–	–	–	**3.096**	–	**15.778**	**319**	–	–	–	–	**139**	**154**	–	–	**1.703**	–
La Coruña	21.895	706	–	–	–	3.096	–	15.778	319	–	–	–	–	139	154	–	–	1.703	–
Madrid	**41.848**	**1.755**	**258**	**109**	**77**	**8.015**	**98**	**27.848**	**923**	**205**	**105**	**134**	**95**	**354**	**1.470**	**156**	**161**	**85**	–
Murcia	**6.804**	**505**	–	–	–	**1.193**	–	**5.106**	–	–	–	–	–	–	–	–	–	–	–
Navarra	**8.617**	**329**	–	–	–	**1.798**	–	**4.310**	–	–	–	–	–	–	–	–	**2.180**	–	–
País Vasco	**45.964**	**1.353**	–	–	–	**5.212**	–	**24.027**	–	–	–	–	–	**117**	**326**	–	**14.929**	–	–
Vizcaya	45.964	1.353	–	–	–	5.212	–	24.027	–	–	–	–	–	117	326	–	14.929	–	–

189. ALUMNADO, POR IDIOMA. MATRICULA TOTAL. MUJERES.

COMUNIDADES AUTONOMAS Y PROVINCIAS	TOTAL	Alemán	Arabe	Chino	Danés	Francés	Griego	Inglés	Italiano	Japonés	Neerlandés	Portugués	Rumano	Ruso	Español para extranjeros	Catalán	Euskera/ Vascuence	Gallego	Valenciano
TOTAL GENERAL	160.265	7.383	413	158	36	27.356	98	103.323	2.426	240	60	146	–	876	2.632	984	12.282	1.348	444
Andalucía	7.050	300	155	–	–	874	–	5.457	117	–	–	–	–	–	147	–	–	–	–
Málaga	7.050	300	155	–	–	874	–	5.457	117	–	–	–	–	–	147	–	–	–	–
Aragón	8.006	588	–	–	–	1.677	–	5.636	347	–	–	–	–	–	58	–	–	–	–
Teruel	410	–	–	–	–	136	–	274	–	–	–	–	–	–	–	–	–	–	–
Zaragoza	7.596	588	–	–	–	1.541	–	5.062	347	–	–	–	–	–	58	–	–	–	–
Asturias	2.866	–	–	–	–	602	–	2.264	–	–	–	–	–	–	–	–	–	–	–
Baleares	381	–	–	–	–	83	–	298	–	–	–	–	–	–	–	–	–	–	–
Castilla-La Mancha	3.631	125	–	–	–	616	–	2.790	100	–	–	–	–	–	–	–	–	–	–
Albacete	1.053	–	–	–	–	181	–	872	–	–	–	–	–	–	–	–	–	–	–
Ciudad Real	2.040	125	–	–	–	325	–	1.490	100	–	–	–	–	–	–	–	–	–	–
Cuenca	538	–	–	–	–	110	–	428	–	–	–	–	–	–	–	–	–	–	–
Castilla y León	13.511	571	–	–	–	2.759	–	10.181	–	–	–	–	–	–	–	–	–	–	–
Avila	517	–	–	–	–	133	–	384	–	–	–	–	–	–	–	–	–	–	–
Burgos	5.328	278	–	–	–	835	–	4.215	–	–	–	–	–	–	–	–	–	–	–
León	2.534	–	–	–	–	551	–	1.983	–	–	–	–	–	–	–	–	–	–	–
Palencia	1.819	10			–	544	–	1.265	–	–	–	–	–	–	–	–	–	–	–
Salamanca	1.941	217	–	–	–	363	–	1.361	–	–	–	–	–	–	–	–	–	–	–
Soria	1.372	66	–	–	–	333	–	973		–	–	–	–	–	–	–	–	–	–
Cataluña	12.186	875	101	87	–	1.649	44	7.040	278	120	–	75	–	240	801	876	–	–	–
Barcelona	12.186	875	101	87	–	1.649	44	7.040	278	120	–	75	–	240	801	876	–	–	–
Comun. Valenciana	22.472	1.536	–	–	–	4.388	–	14.833	575	–	–	–	–	207	489	–	–	–	444
Alicante	6.069	477	–	–	–	1.182	–	4.003	126	–	–	–	–	26	204	–	–	–	51
Castellón	2.886	186	–	–	–	389	–	2.123	100	–	–	–		–	–	–	–	–	88
Valencia	13.517	873	–	–	–	2.817	–	8.707	349	–	–	–	–	181	285	–	–	–	305
Extremadura	1.683	–	–	–	–	300	–	1.383	–	–	–	–	–	–	–	–	–	–	–
Cáceres	1.683	–	–	–	–	300	–	1.386	–	–	–	–	–	–	–	–	–	–	–
Galicia	16.449	527	–	–	–	2.299	–	11.846	269	–	–	–	–	115	109	–	–	1.284	–
La Coruña	16.449	527	–	–	–	2.299	–	11.846	269	–	–	–	–	115	109	–	–	1.284	–
Madrid	28.364	1.287	157	71	36	6.108	54	18.315	740	120	60	71	60	226	786	108	101	64	–
Murcia	4.642	348	–	–	–	886	–	3.408	–	–	–	–	–	–	–	–	–	–	–
Navarra	6.154	225	–	–	–	1.327	–	2.984	–	–	–	–	–	–	–	–	1.618	–	–
País Vasco	32.870	1.001	–	–	–	3.788	–	17.188	–	–	–	–	–	88	242	–	10.563	–	–
Vizcaya	32.870	1.001	–	–	–	3.788	–	17.188	–	–	–	–	–	88	242	–	10.563	–	–

190. ALUMNADO, POR IDIOMA. MATRICULA OFICIAL

COMUNIDADES AUTONOMAS Y PROVINCIAS	TOTAL	Alemán	Arabe	Chino	Danés	Francés	Griego	Inglés	Italiano	Japonés	Neerlandés	Portugués	Rumano	Ruso	Español para extranjeros	Catalán	Euskera/ Vascuence	Gallego	Valenciano
TOTAL GENERAL	**81.585**	**6.891**	**561**	**249**	**67**	**16.952**	**142**	**45.296**	**2.379**	**338**	**86**	**220**	**93**	**1.183**	**3.393**	**1.061**	**1.789**	**451**	**434**
Andalucía	**4.247**	**357**	**199**	–	–	**742**	–	**2.628**	**129**	–	–	–	–	–	**192**	–	–	–	–
Málaga	4.247	357	199	–	–	742	–	2.628	129	–	–	–	–	–	192	–	–	–	–
Aragón	**5.332**	**571**	–	–	–	**1.307**	–	**3.037**	**368**	–	–	–	–	–	**49**	–	–	–	–
Teruel	564	–	–	–	–	164	–	400	–	–	–	–	–	–	–	–	–	–	–
Zaragoza	4.768	571	–	–	–	1.143	–	2.637	368	–	–	–	–	–	49	–	–	–	–
Asturias	**961**	–	–	–	–	**121**	–	**840**	–	–	–	–	–	–	–	–	–	–	–
Baleares	**429**	–	–	–	–	**79**	–	**350**	–	–	–	–	–	–	–	–	–	–	–
Castilla-La Mancha	**2.866**	**113**	–	–	–	**488**	–	**2.164**	**103**	–	–	–	–	–	–	–	–	–	–
Albacete	760	–	–	–	–	120	–	640	–	–	–	–	–	–	–	–	–	–	–
Ciudad Real	1.568	113	–	–	–	285	–	1.067	103	–	–	–	–	–	–	–	–	–	–
Cuenca	540	–	–	–	–	83	–	457	–	–	–	–	–	–	–	–	–	–	–
Castilla y León	**7.307**	**609**	–	–	–	**1.314**	–	**5.384**	–	–	–	–	–	–	–	–	–	–	–
Avila	488	–	–	–	–	125	–	363	–	–	–	–	–	–	–	–	–	–	–
Burgos	3.142	316	–	–	–	483	–	2.343	–	–	–	–	–	–	–	–	–	–	–
León	624	–	–	–	–	120	–	504	–	–	–	–	–	–	–	–	–	–	–
Palencia	783	–	–	–	–	137	–	646	–	–	–	–	–	–	–	–	–	–	–
Salamanca	1.505	208	–	–	–	323	–	974	–	–	–	–	–	–	–	–	–	–	–
Soria	765	85	–	–	–	126	–	554	–	–	–	–	–	–	–	–	–	–	–
Cataluña	**8.484**	**926**	**139**	**144**	–	**1.031**	**68**	**2.776**	**283**	**162**	–	**121**	–	**380**	**1.495**	**959**	–	–	–
Barcelona	8.484	926	139	144	–	1.031	68	2.776	283	162	–	121	–	380	1.495	959	–	–	–
Comun. Valenciana	**14.687**	**1.639**	–	–	–	**3.571**	–	**7.521**	**620**	–	–	–	–	**301**	**601**	–	–	–	**434**
Alicante	4.006	442	–	–	–	987	–	2.129	153	–	–	–	–	28	227	–	–	–	40
Castellón	1.700	189	–	–	–	281	–	1.035	113	–	–	–	–	–	–	–	–	–	82
Valencia	8.981	1.008	–	–	–	2.303	–	4.357	354	–	–	–	–	273	374	–	–	–	312
Extremadura	**1.136**	–	–	–	–	**195**	–	**941**	–	–	–	–	–	–	–	–	–	–	–
Cáceres	1.136	–	–	–	–	195	–	941	–	–	–	–	–	–	–	–	–	–	–
Galicia	**5.021**	**327**	–	–	–	**1.006**	–	**2.854**	**270**	–	–	–	–	**119**	**54**	–	–	**391**	–
La Coruña	5.021	327	–	–	–	1.006	–	2.854	270	–	–	–	–	119	54	–	–	391	–
Madrid	**18.089**	**1.155**	**223**	**105**	**67**	**4.475**	**74**	**9.510**	**606**	**176**	**86**	**99**	**93**	**297**	**843**	**102**	**118**	**60**	–
Murcia	**3.388**	**387**	–	–	–	**676**	–	**2.325**	–	–	–	–	–	–	–	–	–	–	–
Navarra	**2.544**	**244**	–	–	–	**530**	–	**1.243**	–	–	–	–	–	–	–	–	**527**	–	–
País Vasco	**7.092**	**563**	–	–	–	**1.417**	–	**3.723**	–	–	–	–	–	**86**	**159**	–	**1.144**	–	–
Vizcaya	7.092	563	–	–	–	1.417	–	3.723	–	–	–	–	–	86	159	–	1.144	–	–

191. ALUMNADO, POR IDIOMA.
MATRICULA OFICIAL. MUJERES.

COMUNIDADES AUTONOMAS Y PROVINCIAS	TOTAL	Alemán	Arabe	Chino	Danés	Francés	Griego	Inglés	Italiano	Japonés	Neerlandés	Portugues	Rumano	Ruso	Español para extranjeros	Catalán	Euskera/ Vascuence	Gallego	Valenciano
TOTAL GENERAL	**58.089**	**5.005**	**361**	**156**	**32**	**12.532**	**83**	**32.098**	**1.850**	**225**	**49**	**134**	**60**	**778**	**1.879**	**846**	**1.367**	**331**	**303**
Andalucía	**2.983**	**210**	**119**	–	–	**580**	–	**1.853**	**101**	–	–	–	–	–	**120**	–	–	–	–
Malaga	2.983	210	119	–	–	580	–	1.853	101	–	–	–	–	–	120	–	–	–	–
Aragón	**3.720**	**412**	–	–	–	**867**	–	**2.114**	**298**	–	–	–	–	–	**29**	–	–	–	–
Teruel	344	–	–	–	–	107	–	237	–	–	–	–	–	–	–	–	–	–	–
Zaragoza	3.376	412	–	–	–	760	–	1.877	298	–	–	–	–	–	29	505	–	–	–
Asturias	**599**	–	–	–	–	**94**	–	**505**	–	–	–	–	–	–	–	–	–	–	–
Baleares	**288**	–	–	–	–	**57**		**231**		–	–	–	–	–	–	–	–	–	–
Castilla-La Mancha	**1.900**	**85**	–	–	–	**348**	–	**1.384**	**83**	–	–	–	–	–	–	–	–	–	–
Albacete	482	–	–	–	–	78	–	404	–	–	–	–	–	–	–	–	–	–	–
Ciudad Real	1.084	85	–	–	–	211	–	705	83	–	–	–	–	–	–	–	–	–	–
Cuenca	334	–	–	–	–	59	–	275	–	–	–	–	–	–	–	–	–	–	–
Castilla y León	**4.981**	**416**	–	–	–	**889**	–	**3.676**	–	–	–	–	–	–	–	–	–	–	–
Avila	315	–	–	–	–	88	–	227	–	–	–	–	–	–	–	–	–	–	–
Burgos	2.149	217	–	–	–	370	–	1 562	–	–	–	–	–	–	–	–	–	–	–
Leon	441	–	–	–	–	94	–	347	–	–	–	–	–	–	–	–	–	–	–
Palencia	548	–	–	–	–	96	–	452	–	–	–	–	–	–	–	–	–	–	–
Salamanca	951	140	–	–	–	132	–	679	–	–	–	–	–	–	–	–	–	–	–
Soria	577	59	–	–	–	109	–	409	–	–	–	–	–	–	–	–	–	–	–
Cataluña	**5.846**	**664**	**93**	**87**	–	**819**	**39**	**1.972**	**220**	**114**	–	**72**	–	**230**	**763**	**773**	–	–	–
Barcelona	5.846	664	93	87	–	819	39	1 972	220	114		72		230	763	773			
C. Valenciana	**9.882**	**1 137**	–	–	–	**2 461**	–	**4.966**	**422**	–	–	–	–	**189**	**404**	–	–	–	**303**
Alicante	2.554	350	–	–	–	691		1.233	95	–	–			15	145				25
Castellon	1.177	130	–	–	–	169	–	731	83										64
Valencia	6.151	657	–	–	–	1.601		3.002	244			–		174	259				214
Extremadura	**894**	–	–	–	–	**155**	–	**739**	–	–	–	–	–	–	–	–	–	–	–
Caceres	894	–	–	–	–	155	–	739	–	–	–	–	–	–	–	–	–	–	–
Galicia	**4.011**	**261**	–	–	–	**807**	–	**2.282**	**230**	–	–	–	–	**101**	**42**	–	–	**288**	–
La Coruña	4.011	261	–	–	–	807		2.282	230					101	42			288	
Madrid	**12.973**	**931**	**149**	**69**	**32**	**3.341**	**44**	**6.854**	**496**	**111**	**49**	**62**	**60**	**191**	**395**	**73**	**73**	**43**	–
Murcia	**2.510**	**275**	–	–	–	**538**	–	**1.697**	–	–	–	–	–	–	–	–	–	–	–
Navarra	**1.839**	**166**	–	–	–	**444**	–	**849**	–	–	–	–	–	–	–	–	**380**	–	–
País Vasco	**5.663**	**448**	–	–	–	**1.132**	–	**2.976**	–	–	–	–	–	**67**	**126**	–	**914**	–	–
Vizcaya	5.663	448	–	–	–	1.132	–	2.976	–	–	–	–	–	67	126	–	914	–	–

192. ALUMNADO, POR IDIOMA Y CURSO. MATRICULA TOTAL.

IDIOMAS	TOTAL	Primero	Segundo	Tercero	Cuarto	Cuarto especial	Alumnado matriculado en Reválida
TOTAL GENERAL	**231.604**	**100.574**	**64.529**	**41.441**	**22.999**	**2.061**	**9.874**
Alemán	10.569	5.436	2.699	1.466	833	135	348
Arabe	664	388	139	109	25	3	9
Chino	253	150	74	14	11	4	2
Danés	77	58	19	–	–	–	–
Francés	37.379	16.655	9.651	6.725	3.879	469	1.810
Griego	173	123	50	–	–	–	–
Inglés	151.575	65.786	43.630	27.145	13.756	1.258	4.898
Italiano	3.191	1.832	899	323	117	20	55
Japonés	379	204	113	27	26	9	2
Neerlandés	105	60	45	–	–	–	–
Portugués	265	167	49	20	20	9	9
Rumano	95	67	14	7	7	–	–
Ruso	1.339	765	259	199	90	26	15
Español para extranjeros	4.594	1.916	1.337	835	472	34	185
Catalán	1.247	423	367	274	183	–	24
Euskera/Vascuence	17.270	5.317	4.476	3.946	3.437	94	2.442
Gallego	1.788	800	606	272	110	–	56
Valenciano	641	427	102	79	33	–	19

193. ALUMNADO, POR IDIOMA Y CURSO. MATRICULA OFICIAL.

IDIOMAS	TOTAL	Primero	Segundo	Tercero	Cuarto	Cuarto especial
TOTAL GENERAL	**81.585**	**38.109**	**18.795**	**13.904**	**8.716**	**2.061**
Alemán	6.891	3.733	1.682	879	462	135
Arabe	561	334	113	94	17	3
Chino	249	149	73	13	10	4
Danés	67	52	15	–	–	–
Francés	16.952	8.613	3.564	2.728	1.578	469
Griego	142	102	40	–	–	–
Inglés	45.296	19.825	10.307	8.351	5.555	1.258
Italiano	2.379	1.412	662	216	69	20
Japonés	338	182	102	23	22	9
Neerlandés	86	51	35	–	–	–
Portugués	220	149	36	12	14	9
Rumano	93	66	13	7	7	–
Ruso	1.183	695	217	170	75	26
Español para extranjeros	3.393	1.343	1.000	650	366	34
Catalán	1.061	353	309	243	156	–
Euskera/Vascuence	1.789	615	376	369	335	94
Gallego	451	215	149	70	17	–
Valenciano	434	220	102	79	33	–

194. ALUMNADO, POR CURSO Y SEXO. MATRICULA TOTAL.

COMUNIDADES AUTONOMAS Y PROVINCIAS	CURSOS												Matrícula en Reválida	
	TOTAL		Primero		Segundo		Tercero		Cuarto		Cuarto especial			
	Total	Mujeres	Total	Mujeres	Total	Mujeres	Total	Mujeres	Total	Mujeres	Total	Mujeres	Total	Mujeres
TOTAL GENERAL	**231.604**	**160.265**	**100.574**	**69.316**	**64.529**	**44.314**	**41.441**	**28.960**	**22.999**	**16.169**	**2.061**	**1.506**	**9.874**	**7.191**
Andalucía	**10.207**	**7.050**	**4.397**	**3.271**	**2.948**	**1.874**	**1.846**	**1.213**	**1.016**	**692**	–	–	**354**	**220**
Málaga	10.207	7.050	4.397	3.271	2.948	1.874	1.846	1.213	1.016	692	–	–	354	220
Aragón	**11.518**	**8.006**	**4.759**	**3.341**	**3.069**	**2.104**	**1.988**	**1.408**	**1.251**	**811**	**451**	**342**	**730**	**274**
Teruel	652	410	652	410	–	–	–	–	–	–	–	–	–	–
Zaragoza	10.866	7.596	4.107	2.931	3.069	2.104	1.988	1.408	1.251	811	451	342	730	274
Asturias	**4.541**	**2.866**	**2.388**	**1.503**	**1.066**	**671**	**705**	**451**	**382**	**241**	–	–	–	–
Baleares	**591**	**381**	**591**	**381**	–	–	–	–	–	–	–	–	–	–
Castilla-La Mancha	**5.656**	**3.631**	**3.261**	**2.088**	**1.295**	**817**	**782**	**535**	**288**	**174**	**30**	**17**	**156**	**107**
Albacete	1.707	1.053	1.112	692	289	163	241	161	65	37	–	–	42	27
Ciudad Real	3.088	2.040	1.706	1.102	788	527	417	295	147	99	30	17	79	57
Cuenca	861	538	443	294	218	127	124	79	76	38	–	–	35	23
Castilla y León	**20.071**	**13.511**	**9.772**	**6.431**	**5.676**	**3.899**	**3.183**	**2.169**	**1.376**	**964**	**64**	**48**	**513**	**388**
Avila	795	517	399	237	209	145	92	64	68	48	27	23	33	25
Burgos	8.049	5.328	3.761	2.425	2.509	1.693	1.289	879	490	331	–	–	217	158
León	3.526	2.534	1.732	1.224	899	665	579	416	316	229	–	–	77	55
Palencia	2.694	1.819	1.551	1.062	616	419	371	236	156	102	–	–	71	49
Salamanca	3.018	1.941	1.467	869	840	571	520	360	191	141	–	–	53	39
Soria	1.989	1.372	862	614	603	406	332	214	155	113	37	25	62	42
Cataluña	**17.971**	**12.186**	**7.938**	**5.253**	**4.973**	**3.378**	**3.154**	**2.187**	**1.906**	**1.368**	–	–	**425**	**293**
Barcelona	17.971	12.186	7.938	5.253	4.973	3.378	3.154	2.187	1.906	1.368	–	–	425	293
Comunidad Valenciana	**33.260**	**22.472**	**15.632**	**10.872**	**9.462**	**6.328**	**5.366**	**3.495**	**2.800**	**1.777**	–	–	**1.107**	**696**
Alicante	9.528	6.069	4.614	3.092	2.493	1.533	1.582	928	839	516	–	–	367	254
Castellón	3.975	2.886	2.018	1.484	1.239	882	718	520	–	–	–	–	–	–
Valencia	19.757	13.157	9.000	6.296	5.730	3.913	3.066	2.047	1.961	1.261	–	–	740	442
Extremadura	**2.661**	**1.683**	**1.453**	**894**	**689**	**439**	**346**	**235**	**173**	**115**	–	–	**76**	**37**
Cáceres	2.661	1.683	1.453	894	689	439	346	235	173	115	–	–	76	37
Madrid	**41.848**	**28.364**	**18.587**	**12.448**	**11.192**	**7.368**	**7.154**	**5.030**	**3.681**	**2.627**	**1.234**	**891**	**1.378**	**994**
Murcia	**6.804**	**4.642**	**3.233**	**2.132**	**1.934**	**1.330**	**1.040**	**752**	**597**	**428**	–	–	**225**	**147**
Navarra	**8.617**	**6.154**	**3.047**	**2.157**	**2.353**	**1.671**	**1.718**	**1.193**	**1.217**	**925**	**282**	**208**	**966**	**672**
Galicia	**21.895**	**16.449**	**9.104**	**6.859**	**6.789**	**5.115**	**3.834**	**2.869**	**2.168**	**1.606**	–	–	**1.194**	**908**
La Coruña	21.895	16.449	9.104	6.859	6.789	5.115	3.834	2.869	2.168	1.606	–	–	1.194	908
País Vasco	**45.964**	**32.870**	**16.412**	**11.686**	**13.083**	**9.320**	**10.325**	**7.423**	**6.144**	**4.441**	–	–	**2.750**	**2.475**
Vizcaya	45.964	32.870	16.412	11.686	13.083	9.320	10.325	7.423	6.144	4.441	–	–	2.750	2.475

195. ALUMNADO, POR CURSO Y SEXO. MATRICULA OFICIAL.

COMUNIDADES AUTONOMAS Y PROVINCIAS	TOTAL		PRIMERO		SEGUNDO		TERCERO		CUARTO		CUARTO ESP.	
	Total	Mujeres	Total	Mujeres	Total	Mujeres	Total	Mujeres	Total	Mujeres	Total	Mujeres
TOTAL GENERAL	**81.585**	**58.089**	**38.109**	**26.700**	**18.795**	**13.332**	**13.904**	**10.136**	**8.716**	**6.415**	**2.061**	**1.506**
Andalucía	**4.247**	**2.983**	**1.843**	**1.268**	**1.108**	**766**	**857**	**630**	**439**	**320**	–	–
Málaga	4.247	2.983	1.843	1.268	1.108	765	857	630	439	320	–	–
Aragón	**5.332**	**3.720**	**1.964**	**1.360**	**1.173**	**760**	**991**	**768**	**753**	**490**	**451**	**342**
Teruel	564	344	564	344	–	–	–	–	–	–	–	–
Zaragoza	4.768	3.376	1.400	1.016	1.173	760	991	768	753	490	451	342
Asturias	**961**	**599**	**961**	**599**	–	–	–	–	–	–	–	–
Baleares	**429**	**288**	**429**	**288**	–	–	–	–	–	–	–	–
Castilla-La Mancha	**2.868**	**1.900**	**1.976**	**1.282**	**445**	**322**	**279**	**198**	**138**	**81**	**30**	**17**
Albacete	760	482	760	482	–	–	–	–	–	–	–	–
Ciudad Real	1.568	1.084	939	618	322	249	195	145	82	55	30	17
Cuenca	540	334	277	182	123	73	84	53	56	26	–	–
Castilla y León	**7.307**	**4.981**	**4.220**	**2.751**	**1.611**	**1.165**	**986**	**703**	**426**	**314**	**64**	**48**
Avila	488	315	259	141	99	74	56	43	47	34	27	23
Burgos	3.142	2.149	1.473	972	950	669	518	365	201	143	–	–
León	624	441	624	441	–	–	–	–	–	–	–	–
Palencia	783	548	783	548	–	–	–	–	–	–	–	–
Salamanca	1.505	951	746	401	346	249	302	215	111	86	–	–
Soria	765	577	335	248	216	173	110	80	67	51	37	25
Cataluña	**8.484**	**5.846**	**3.550**	**2.352**	**2.288**	**1.602**	**1.614**	**1.124**	**1.032**	**768**	–	–
Barcelona	8.484	5.846	3.550	2.352	2.288	1.602	1.614	1.124	1.032	768	–	–
Comunidad Valenciana	**14.687**	**9.882**	**7.110**	**4.945**	**3.754**	**2.485**	**2.437**	**1.540**	**1.386**	**912**	–	–
Alicante	4.006	2.554	2.160	1.526	897	515	603	296	346	217	–	–
Castellón	1.700	1.177	927	659	487	325	286	193	–	–	–	–
Valencia	8.981	6.151	4.023	2.760	2.370	1.645	1.548	1.051	1.040	695	–	–
Extremadura	**1.136**	**894**	**641**	**513**	**232**	**179**	**158**	**119**	**105**	**83**	–	–
Cáceres	1.136	894	641	513	232	179	158	119	105	83	–	–
Galicia	**5.021**	**4.011**	**2.601**	**2.081**	**1.206**	**960**	**676**	**539**	**538**	**431**	–	–
La Coruña	5.021	4.011	2.601	2.081	1.206	960	676	539	538	431	–	–
Madrid	**18.089**	**12.973**	**8.234**	**5.851**	**3.832**	**2.658**	**2.955**	**2.186**	**1.834**	**1.387**	**1.234**	**891**
Murcia	**3.388**	**2.510**	**1.687**	**1.174**	**911**	**696**	**479**	**390**	**311**	**250**	–	–
Navarra	**2.544**	**1.839**	**869**	**619**	**561**	**404**	**454**	**328**	**378**	**280**	**282**	**208**
País Vasco	**7.092**	**5.663**	**2.024**	**1.617**	**1.674**	**1.336**	**2.018**	**1.611**	**1.376**	**1.099**	–	–
Vizcaya	7.092	5.663	2.024	1.617	1.674	1.336	2.018	1.611	1.376	1.099	–	–

196. ALUMNADO QUE APROBO LA REVALIDA, POR IDIOMA. TOTAL.

COMUNIDADES AUTONOMAS Y PROVINCIAS	TOTAL	IDIOMAS EXTRANJEROS													LENGUAS ESPAÑOLAS				
		Alemán	Arabe	Chino	Danés	Francés	Griego	Inglés	Italiano	Japonés	Neerlandés	Portugués	Rumano	Ruso	Español para extranjeros	Catalán	Euskera/ Vascuence	Gallego	Valenciano
TOTAL GENERAL	**2.037**	**137**	**4**	**–**	**–**	**312**	**–**	**959**	**12**	**1**	**–**	**6**	**–**	**8**	**87**	**10**	**483**	**8**	**10**
Andalucía	**104**	**2**	**–**	**–**	**–**	**21**	**–**	**77**	**–**	**–**	**–**	**–**	**–**	**–**	**4**	**–**	**–**	**–**	**–**
Málaga	104	2	–	–	–	21	–	77	–	–	–	–	–	–	4	–	–	–	–
Aragón	**141**	**16**	**–**	**–**	**–**	**38**	**–**	**81**	**1**	**–**	**–**	**–**	**–**	**–**	**5**	**–**	**–**	**–**	**–**
Teruel	–	–	–	–	–	–	–	–	–	–	–	–	–	–	–	–	–	–	–
Zaragoza	141	16	–	–	–	38	–	81	1	–	–	–	–	–	5	–	–	–	–
Asturias	**–**	**–**	**–**	**–**	**–**	**–**	**–**	**–**	**–**	**–**	**–**	**–**	**–**	**–**	**–**	**–**	**–**	**–**	**–**
Baleares	**–**	**–**	**–**	**–**	**–**	**–**	**–**	**–**	**–**	**–**	**–**	**–**	**–**	**–**	**–**	**–**	**–**	**–**	**–**
Castilla-La Mancha	**35**	**2**	**–**	**–**	**–**	**10**	**–**	**23**	**–**	**–**	**–**	**–**	**–**	**–**	**–**	**–**	**–**	**–**	**–**
Albacete	12	–	–	–	–	2	–	10	–	–	–	–	–	–	–	–	–	–	–
Ciudad Real	11	2	–	–	–	3	–	6	–	–	–	–	–	–	–	–	–	–	–
Cuenca	12	–	–	–	–	5	–	7	–	–	–	–	–	–	–	–	–	–	–
Castilla y León	**121**	**10**	**–**	**–**	**–**	**35**	**–**	**76**	**–**	**–**	**–**	**–**	**–**	**–**	**–**	**–**	**–**	**–**	**–**
Avila	7	–	–	–	–	4	–	3	–	–	–	–	–	–	–	–	–	–	–
Burgos	48	4	–	–	–	13	–	31	–	–	–	–	–	–	–	–	–	–	–
León	21	–	–	–	–	4	–	17	–	–	–	–	–	–	–	–	–	–	–
Palencia	15	1	–	–	–	8	–	6	–	–	–	–	–	–	–	–	–	–	–
Salamanca	13	3	–	–	–	3	–	7	–	–	–	–	–	–	–	–	–	–	–
Soria	17	2	–	–	–	3	–	12	–	–	–	–	–	–	–	–	–	–	–
Cataluña	**99**	**5**	**2**	**–**	**–**	**6**	**–**	**64**	**6**	**–**	**–**	**–**	**–**	**–**	**9**	**7**	**–**	**–**	**–**
Barcelona	99	5	2	–	–	6	–	64	6	–	–	–	–	–	9	7	–	–	–
Comun. Valenciana	**298**	**15**	**–**	**–**	**–**	**53**	**–**	**186**	**–**	**–**	**–**	**–**	**–**	**3**	**31**	**–**	**–**	**–**	**10**
Alicante	124	8	–	–	–	30	–	69	–	–	–	–	–	1	16	–	–	–	–
Castellón	–	–	–	–	–	–	–	–	–	–	–	–	–	–	–	–	–	–	–
Valencia	174	7	–	–	–	23	–	117	–	–	–	–	–	2	15	–	–	–	10
Extremadura	**22**	**–**	**–**	**–**	**–**	**13**	**–**	**9**	**–**	**–**	**–**	**–**	**–**	**–**	**–**	**–**	**–**	**–**	**–**
Cáceres	22	–	–	–	–	13	–	9	–	–	–	–	–	–	–	–	–	–	–
Galicia	**81**	**8**	**–**	**–**	**–**	**19**	**–**	**41**	**–**	**–**	**–**	**–**	**–**	**–**	**5**	**–**	**–**	**8**	**–**
La Coruña	81	8	–	–	–	19	–	41	–	–	–	–	–	–	5	–	–	8	–
Madrid	**320**	**8**	**2**	**–**	**–**	**44**	**–**	**222**	**5**	**1**	**–**	**6**	**–**	**1**	**25**	**3**	**3**	**–**	**–**
Murcia	**33**	**5**	**–**	**–**	**–**	**3**	**–**	**25**	**–**	**–**	**–**	**–**	**–**	**–**	**–**	**–**	**–**	**–**	**–**
Navarra	**207**	**12**	**–**	**–**	**–**	**30**	**–**	**56**	**–**	**–**	**–**	**–**	**–**	**–**	**–**	**–**	**109**	**–**	**–**
País Vasco	**576**	**54**	**–**	**–**	**–**	**40**	**–**	**99**	**–**	**–**	**–**	**–**	**–**	**4**	**8**	**–**	**371**	**–**	**–**
Vizcaya	576	54	–	–	–	40	–	99	–	–	–	–	–	4	8	–	371	–	–

197. ALUMNADO QUE APROBO LA REVALIDA, POR IDIOMA. MUJERES

COMUNIDADES AUTONOMAS Y PROVINCIAS	TOTAL	IDIOMAS EXTRANJEROS													LENGUAS ESPANOLAS				
		Alemán	Arabe	Chino	Danés	Francés	Griego	Inglés	Italiano	Japonés	Neerlandés	Portugués	Rumano	Ruso	Español para extranjeros	Catalán	Euskera/ Vascuence	Gallego	Valenciano
TOTAL GENERAL	**1.495**	**100**	**2**	**-**	**-**	**216**	**-**	**666**	**9**	**1**	**-**	**3**	**-**	**4**	**60**	**5**	**416**	**5**	**8**
Andalucía	**64**	**1**	**-**	**-**	**-**	**10**	**-**	**52**	**-**	**-**	**-**	**-**	**-**	**-**	**1**	**-**	**-**	**-**	**-**
Malaga	64	1	-	-	-	10	-	52	-	-	-	-	-	-	1	-	-	-	-
Aragón	**55**	**7**	**-**	**-**	**-**	**13**	**-**	**31**	**1**	**-**	**-**	**-**	**-**	**-**	**3**	**-**	**-**	**-**	**-**
Teruel	-	-	-	-	-	-	-	-	-	-	-	-	-	-	-	-	-	-	
Zaragoza	55	7	-	-	-	13	-	31	1	-	-	-	-	-	3	-	-	-	-
Asturias	**-**	**-**	**-**	**-**	**-**	**-**	**-**	**-**	**-**	**-**	**-**	**-**	**-**	**-**	**-**	**-**	**-**	**-**	**-**
Baleares	**-**	**-**	**-**	**-**	**-**	**-**	**-**	**-**	**-**	**-**	**-**	**-**	**-**	**-**	**-**	**-**	**-**	**-**	**-**
Castilla-La Mancha	**22**	**1**	**-**	**-**	**-**	**7**	**-**	**14**	**-**	**-**	**-**	**-**	**-**	**-**	**-**	**-**	**-**	**-**	**-**
Albacete	8	-	-	-	-	1	-	7	-	-	-	-	-	-	-	-	-	-	-
Ciudad Real	9	1	-	-	-	3	-	5	-	-	-	-	-	-	-	-	-	-	-
Cuenca	5	-	-	-	-	3	-	2	-	-	-	-	-	-	-	-	-	-	-
Castilla y León	**90**	**7**	**-**	**-**	**-**	**28**	**-**	**55**	**-**	**-**	**-**	**-**	**-**	**-**	**-**	**-**	**-**	**-**	**-**
Avila	6	-	-	-	-	3	-	3	-	-	-	-	-	-	-	-	-	-	-
Burgos	37	3	-	-	-	9	-	25	-	-	-	-	-	-	-	-	-	-	-
Leon	15	-	-	-	-	3	-	12	-	-	-	-	-	-	-	-	-	-	-
Palencia	10	1	-	-	-	7	-	2	-	-	-	-	-	-	-	-	-	-	-
Salamanca	11	3	-	-	-	3	-	5	-	-	-	-	-	-	-	-	-	-	-
Soria	11	-	-	-	-	3	-	8	-	-	-	-	-	-	-	-	-	-	-
Cataluña	**74**	**4**	**-**	**-**	**-**	**5**	**-**	**51**	**4**	**-**	**-**	**-**	**-**	**-**	**5**	**5**	**-**	**-**	**-**
Barcelona	74	4	-	-	-	5	-	51	4	-	-	-	-	-	5	5	-	-	-
Comun. Valenciana	**203**	**9**	**-**	**-**	**-**	**34**	**-**	**131**	**-**	**-**	**-**	**-**	**-**	**1**	**20**	**-**	**-**	**-**	**8**
Alicante	79	5	-	-	-	18	-	46	-	-	-	-	-	-	10	-	-	-	-
Castellón	-	-	-	-	-	-	-	-	-	-	-	-	-	-	-	-	-	-	-
Valencia	124	4	-	-	-	16	-	85	-	-	-	-	-	1	10	-	-	-	8
Extremadura	**13**	**-**	**-**	**-**	**-**	**6**	**-**	**7**	**-**	**-**	**-**	**-**	**-**	**-**	**-**	**-**	**-**	**-**	**-**
Caceres	13	-	-	-	-	6	-	7	-	-	-	-	-	-	-	-	-	-	-
Galicia	**63**	**6**	**-**	**-**	**-**	**18**	**-**	**29**	**-**	**-**	**-**	**-**	**-**	**-**	**5**	**-**	**-**	**5**	**-**
La Coruña	63	6	-	-	-	18	-	29	-	-	-	-	-	-	5	-	-	5	-
Madrid	**224**	**5**	**2**	**-**	**-**	**36**	**-**	**152**	**4**	**1**	**-**	**3**	**-**	**-**	**19**	**-**	**2**	**-**	**-**
Murcia	**25**	**4**	**-**	**-**	**-**	**3**	**-**	**18**	**-**	**-**	**-**	**-**	**-**	**-**	**-**	**-**	**-**	**-**	**-**
Navarra	**144**	**8**	**-**	**-**	**-**	**20**	**-**	**37**	**-**	**-**	**-**	**-**	**-**	**-**	**-**	**-**	**79**	**-**	**-**
Pais Vasco	**518**	**48**	**-**	**-**	**-**	**36**	**-**	**89**	**-**	**-**	**-**	**-**	**-**	**3**	**7**	**-**	**335**	**-**	**-**
Vizcaya	518	48	-	-	-	36	-	89	-	-	-	-	-	3	7	-	335	-	-

198. CENTROS, PROFESORADO, ALUMNADO POR CURSO Y ALUMNADO QUE TERMINO LOS ESTUDIOS, POR TITULARIDAD Y SEXO.

COMUNIDADES AUTONOMAS Y PROVINCIAS	CENTROS	PROFESORADO		ALUMNADO MATRICULADO						Alumnado que termino los estudios	
				Total		Primero		Segundo			
		Total	Mujeres	Total	Mujeres	Total	Mujeres	Total	Mujeres	Total	Mujeres
TOTAL GENERAL	**24**	**260**	**20**	**1.282**	**93**	**729**	**35**	**553**	**58**	**654**	**33**
CENTROS PUBLICOS	**23**	**246**	**19**	**1.239**	**93**	**708**	**35**	**531**	**58**	**632**	**33**
Andalucía	**4**	**38**	**–**	**223**	**14**	**171**	**13**	**52**	**1**	**141**	**9**
Córdoba	1	11	–	46	–	25	–	21	–	14	–
Huelva	1	11	–	65	5	34	4	31	1	31	1
Jaén	1	9	–	54	–	54	–	–	–	54	–
Sevilla	1	7	–	58	9	58	9	–	–	42	8
Aragón	**1**	**12**	**1**	**86**	**4**	**43**	**3**	**43**	**1**	**43**	**1**
Huesca	1	12	1	86	4	43	3	43	1	43	1
Canarias	**1**	**14**	**–**	**75**	**7**	**40**	**3**	**35**	**4**	**31**	**4**
Santa Cruz de Tenerife	1	14	–	75	7	40	3	35	4	31	4
Castilla-La Mancha	**3**	**27**	**4**	**131**	**11**	**90**	**5**	**41**	**6**	**68**	**2**
Albacete	1	16	2	80	11	55	5	25	6	25	2
Guadalajara	1	5	2	15	–	15	–	–	–	27	–
Toledo	1	6	–	36	–	20	–	16	–	16	–
Castilla y León	**4**	**46**	**4**	**224**	**3**	**117**	**2**	**107**	**1**	**94**	**1**
Segovia	1	8	1	60	1	32	1	28	–	27	–
Soria	1	12	2	83	2	42	1	41	1	34	1
Valladolid	1	22	1	38	–	17	–	21	–	16	–
Zamora	1	4	–	43	–	26	–	17	–	17	–
Comunidad Valenciana	**3**	**42**	**4**	**103**	**6**	**80**	**5**	**23**	**1**	**55**	**4**
Castellón	1	8	1	30	2	30	2	–	–	30	2
Valencia	2	34	3	73	4	50	3	23	1	25	2
Galicia	**4**	**41**	**3**	**205**	**2**	**110**	**–**	**95**	**2**	**79**	**1**
Coruña	1	1	1	73	2	38	–	35	2	19	1
Lugo	1	10	1	25	3	12	–	13	–	13	–
Orense	1	8	–	43	–	25	–	18	–	18	–
Pontevedra	1	12	1	64	–	35	–	29	–	29	–
Madrid	**3**	**26**	**3**	**192**	**46**	**57**	**4**	**135**	**42**	**121**	**33**
CENTROS PRIVADOS	**1**	**14**	**1**	**43**	**–**	**21**	**–**	**22**	**–**	**22**	**–**
Aragón	**1**	**14**	**1**	**43**	**–**	**21**	**–**	**22**	**–**	**22**	**–**
Zaragoza	1	14	1	43	–	21	–	22	–	–	–

199. ALUMNADO, POR TITULARIDAD, ESPECIALIDAD Y SEXO.

COMUNIDADES AUTONOMAS Y PROVINCIAS	TOTAL		ESPECIALIDADES							
			CAPATAZ AGRICOLA		CAPATAZ FORESTAL		EXPLOTACIONES AGROPECUARIAS		OTRAS	
	Total	Mujeres	Total	Mujeres	Total	Mujeres	Total	Mujeres	Total	Mujeres
TOTAL GENERAL	**1.282**	**93**	**594**	**52**	**560**	**26**	**23**	**–**	**105**	**15**
CENTROS PUBLICOS	**1.239**	**93**	**551**	**52**	**560**	**26**	**23**	**–**	**105**	**15**
Andalucía	**223**	**14**	**132**	**9**	**91**	**5**	**–**	**–**	**–**	**–**
Córdoba	46	–	46	–	–	–	–	–	–	–
Huelva	65	5	–	–	65	5	–	–	–	–
Jaén	54	–	28	–	26	–	–	–	–	–
Sevilla	58	9	58	9	–	–	–	–	–	–
Aragón	**86**	**4**	**–**	**–**	**86**	**4**	**–**	**–**	**–**	**–**
Huesca	86	4	–	–	86	4	–	–	–	–
Canarias	**75**	**7**	**75**	**7**	**–**	**–**	**–**	**–**	**–**	**–**
Santa Cruz de Tenerife	75	7	75	7	–	–	–	–	–	–
Castilla-La Mancha	**131**	**11**	**–**	**–**	**81**	**11**	**–**	**–**	**50**	**–**
Albacete	80	11	–	–	45	11	–	–	35	–
Guadalajara	15	–	–	–	–	–	–	–	15	–
Toledo	36	–	–	–	36	–	–	–	–	–
Castilla y León	**224**	**3**	**81**	**–**	**120**	**3**	**23**	**–**	**–**	**–**
Segovia	60	1	–	–	60	1	–	–	–	–
Soria	83	2	–	–	60	2	23	–	–	–
Valladolid	38	–	38	–	–	–	–	–	–	–
Zamora	43	–	43	–	–	–	–	–	–	–
Comunidad Valenciana	**103**	**6**	**103**	**6**	**–**	**–**	**–**	**–**	**–**	**–**
Castellón	30	2	30	2	–	–	–	–	–	–
Valencia	43	4	73	4	–	–	–	–	–	–
Galicia	**205**	**2**	**82**	**1**	**123**	**1**	**–**	**–**	**–**	**–**
Coruña	73	2	14	1	59	1	–	–	–	–
Lugo	25	–	25	–	–	–	–	–	–	–
Orense	43	–	43	–	–	–	–	–	–	–
Pontevedra	64	–	–	–	64	–	–	–	–	–
Madrid	**192**	**46**	**78**	**29**	**59**	**2**	**–**	**–**	**55**	**15**
CENTROS PRIVADOS	**43**	**–**	**43**	**–**	**–**	**–**	**–**	**–**	**–**	**–**
Aragón	**43**	**–**	**43**	**–**	**–**	**–**	**–**	**–**	**–**	**–**
Zaragoza	43	–	43	–	–	–	–	–	–	–

200. ALUMNADO, POR TITULARIDAD, EDAD Y SEXO.

COMUNIDADES AUTONOMAS Y PROVINCIAS	TOTAL		AÑOS DE EDAD											
			Menos de 16		16		17		18		19		20	
	Total	Mujeres	Total	Mujeres	Total	Mujeres	Total	Mujeres	Total	Mujeres	Total	Mujeres	Total	Mujeres
TOTAL GENERAL	**1.282**	**93**	**47**	**1**	**103**	**–**	**147**	**4**	**182**	**3**	**154**	**9**	**115**	**14**
CENTROS PUBLICOS	**1.239**	**93**	**46**	**1**	**88**	**–**	**133**	**4**	**156**	**3**	**151**	**9**	**113**	**14**
Andalucía	**223**	**14**	**–**	**–**	**2**	**–**	**6**	**1**	**14**	**–**	**22**	**2**	**21**	**2**
Córdoba	46	–	–	–	2	–	3	–	9	–	5	–	2	–
Huelva	65	5	–	–	–	–	1	1	3	–	9	1	10	2
Jaén	54	–	–	–	–	–	–	–	2	–	4	–	6	–
Sevilla	58	9	–	–	–	–	2	–	–	–	4	1	3	–
Aragón	**86**	**4**	**–**	**–**	**5**	**–**	**11**	**–**	**12**	**–**	**11**	**1**	**9**	**1**
Huesca	86	4	–	–	5	–	11	–	12	–	11	1	9	1
Canarias	**75**	**7**	**–**	**–**	**–**	**–**	**13**	**1**	**16**	**1**	**16**	**1**	**7**	**1**
Sta. C. de Tenerife	75	7	–	–	–	–	13	1	16	1	16	1	7	1
Castilla-La Mancha	**131**	**11**	**–**	**–**	**4**	**–**	**19**	**–**	**23**	**–**	**30**	**–**	**24**	**6**
Albacete	80	11	–	–	–	–	12	–	15	–	22	–	20	6
Guadalajara	15	–	–	–	1	–	4	–	4	–	4	–	–	–
Toledo	36	–	–	–	3	–	3	–	4	–	4	–	4	–
Castilla y León	**224**	**3**	**23**	**–**	**26**	**–**	**37**	**–**	**33**	**–**	**24**	**2**	**14**	**1**
Segovia	60	1	–	–	–	–	3	–	8	–	12	–	7	1
Soria	83	2	23	–	8	–	8	–	9	–	4	2	3	–
Valladolid	38	–	–	–	10	–	14	–	7	–	3	–	1	–
Zamora	43	–	–	–	8	–	12	–	9	–	5	–	3	–
Comun. Valenciana	**103**	**6**	**18**	**1**	**22**	**–**	**8**	**–**	**8**	**–**	**5**	**–**	**2**	**–**
Castellón	30	2	–	–	–	–	–	–	–	–	–	–	–	–
Valencia	73	4	18	1	22	–	8	–	8	–	5	–	2	–
Galicia	**205**	**2**	**5**	**–**	**26**	**–**	**30**	**–**	**31**	**–**	**20**	**–**	**14**	**1**
La Coruña	73	2	–	–	10	–	7	–	12	–	12	–	4	1
Lugo	25	–	5	–	6	–	10	–	3	–	–	–	–	–
Orense	43	–	–	–	10	–	12	–	15	–	3	–	1	–
Pontevedra	64	–	–	–	–	–	1	–	1	–	5	–	9	–
Madrid	**192**	**46**	**–**	**–**	**3**	**–**	**9**	**2**	**19**	**2**	**23**	**3**	**22**	**2**
CENTROS PRIVADOS	**43**	**–**	**1**	**–**	**15**	**–**	**14**	**–**	**6**	**–**	**3**	**–**	**2**	**–**
Aragón	**43**	**–**	**1**	**–**	**15**	**–**	**14**	**–**	**6**	**–**	**3**	**–**	**2**	**–**
Zaragoza	43	–	1	–	15	–	14	–	6	–	3	–	2	–

200. ALUMNADO, POR TITULARIDAD, EDAD Y SEXO.

ANOS DE EDAD														COMUNIDADES AUTONOMAS Y PROVINCIAS
21		22		23		24		25		Más de 25		No consta		
Total	Mujeres	Total	Mujeres	Total	Mujeres	Total	Mujeres	Total	Mujeres	Total	Mujeres	Total	Mujeres	
80	5	89	4	81	6	63	10	80	13	131	22	30	2	TOTAL GENERAL
79	5	89	4	80	6	63	10	80	13	131	22	30	2	CENTROS PUBLICOS
22	–	16	–	24	–	18	1	22	2	56	6	–	–	Andalucía
5	–	3	–	5	–	3	–	2	–	7	–	–	–	Córdoba
9	–	3	–	7	–	6	–	10	–	7	1	–	–	Huelva
4	–	5	–	7	–	5	–	4	–	17	–	–	–	Jaen
4	–	5	–	5	–	4	1	6	2	25	5	–	–	Sevilla
6	1	7	–	7	–	2	1	9	–	7	–	–	–	Aragón
6	1	7	–	7	–	2	1	9	–	7	–	–	–	Huesca
5	–	10	1	3	1	1	–	2	–	2	1	–	–	Canarias
5	–	10	1	3	1	1	–	2	–	2	1	–	–	Sta. C. de Tenerife
4	–	3	–	8	–	3	–	2	1	11	4	–	–	Castilla-La Mancha
–	–	–	–	4	–	–	–	1	1	6	4	–	–	Albacete
1	–	–	–	1	–	–	–	–	–	–	–	–	–	Guadalajara
3	–	3	–	3	–	3	–	1	–	5	–	–	–	Toledo
12	–	14	–	10	–	7	–	13	–	11	–	–	–	Castilla y León
6	–	6	–	4	–	1	–	6	–	7	–	–	–	Segovia
2	–	4	–	5	–	6	–	7	–	4	–	–	–	Soria
1	–	2	–	–	–	–	–	–	–	–	–	–	–	Valladolid
3	–	2	–	1	–	–	–	–	–	–	–	–	–	Zamora
1	–	1	–	1	–	2	1	2	–	3	2	30	2	Comun. Valenciana
–	–	–	–	–	–	–	–	–	–	–	–	30	2	Castellón
1	–	1	–	1	–	2	–	2	1	3	2	–	–	Valencia
10	1	11	–	14	–	11	–	12	–	21	–	–	–	Galicia
6	1	6	–	6	–	2	–	–	–	8	–	–	–	La Coruña
–	–	1	–	–	–	–	–	–	–	–	–	–	–	Lugo
1	–	1	–	–	–	–	–	–	–	–	–	–	–	Orense
3	–	3	–	8	–	9	–	12	–	13	–	–	–	Pontevedra
19	3	27	3	13	5	19	8	18	9	20	9	–	–	Madrid
1	–	–	–	1	–	–	–	–	–	–	–	–	–	CENTROS PRIVADOS
1	–	–	–	1	–	–	–	–	–	–	–	–	–	Aragón
1	–	–	–	1	–	–	–	–	–	–	–	–	–	Zaragoza

201. PROFESORADO, ALUMNADO MATRICULADO Y QUE TERMINO LOS ESTUDIOS.

CURSOS	PROFESORADO	ALUMNADO MATRICULADO			Alumnado que terminó los estudios
		PRIMERO	SEGUNDO		
			Primera Fase	Segunda Fase	
		Curso único para Caballeros Alumnos	Formación específica y Cultural	Obtención de aptitudes y prácticas de mando y especialidades	
TOTAL GENERAL	**186**	**650**	**687**	**738**	**726**
Formación militar	80	650	–	–	–
Infanteria	32	–	214	237	228
Caballeria	19	–	35	43	43
Artilleria	15	–	122	121	120
Ingenieros	9	–	68	77	77
Intendencia	–	–	13	15	15
Sanidad Militar	20	–	13	15	15
Farmacia	11	–	5	5	5
Veterinaria	–	–	5	5	5
Especialistas	–	–	212	220	218

Nota: Los datos pertenecen a la Escuela Militar para Suboficiales de Talarn (Lérida).

IV. BECAS Y AYUDAS AL ESTUDIO

1. BECAS O AYUDAS AL ESTUDIO CONCEDIDAS, POR NIVELES.

COMUNIDADES AUTONOMAS Y PROVINCIAS	TOTAL	PREESCOLAR	BUP/COU	FP 1	FP 2	OTRAS ENSEÑANZAS
TOTAL GENERAL	**402.372**	**23.880**	**212.746**	**69.766**	**69.180**	**26.800**
Andalucía	**85.494**	**4.081**	**45.595**	**18.760**	**15.951**	**1.107**
Almería	5.668	199	3.280	1.161	1.000	28
Cádiz	14.913	1.208	6.388	3.960	3.247	110
Córdoba	8.629	378	4.879	1.563	1.664	145
Granada	11.774	432	7.605	2.082	1.552	103
Huelva	4.799	215	2.240	1.351	982	11
Jaén	9.143	550	5.013	1.839	1.661	80
Málaga	12.440	374	7.234	2.393	2.120	319
Sevilla	18.128	725	8.956	4.411	3.725	311
Aragón	**12.596**	**228**	**6.949**	**2.607**	**2.652**	**160**
Huesca	1.767	54	1.068	359	282	4
Teruel	1.151	5	643	226	254	23
Zaragoza	9.678	169	5.238	2.022	2.116	133
Asturias	**9.229**	**251**	**5.601**	**1.555**	**1.740**	**82**
Baleares	**2.192**	**179**	**1.307**	**360**	**299**	**47**
Canarias	**14.032**	**365**	**7.920**	**2.773**	**2.723**	**251**
Las Palmas	7.459	119	4.175	1.622	1.336	207
Santa Cruz de Tenerife	6.573	246	3.745	1.151	1.387	44
Cantabria	**4.766**	**183**	**2.637**	**902**	**1.018**	**25**
Castilla-La Mancha	**18.783**	**1.194**	**10.294**	**3.767**	**3.212**	**316**
Albacete	4.113	224	2.219	914	738	18
Ciudad Real	5.797	391	2.719	1.265	1.185	237
Cuenca	2.134	43	1.507	369	211	4
Guadalajara	1.909	17	1.132	440	320	–
Toledo	4.830	519	2.717	779	758	57
Castilla y León	**29.038**	**774**	**17.708**	**5.095**	**5.206**	**255**
Avila	2.447	121	1.434	514	353	25
Burgos	4.677	65	2.322	905	1.352	33
León	3.769	44	2.535	469	700	21
Palencia	2.534	50	1.485	540	436	23
Salamanca	4.554	93	3.000	712	696	53
Segovia	1.886	21	1.258	298	303	6
Soria	1.337	25	915	230	151	16
Valladolid	5.829	257	3.434	1.085	992	61
Zamora	2.005	98	1.325	342	223	17
Cataluña	**32.532**	**1.042**	**18.726**	**6.229**	**6.263**	**272**
Barcelona	24.054	746	14.058	4.446	4.648	156
Gerona	1.950	73	1.121	367	359	30
Lérida	2.942	119	1.601	632	532	58
Tarragona	3.586	104	1.946	784	724	28
Comunidad Valenciana	**32.915**	**2.239**	**18.502**	**5.985**	**4.973**	**1.216**
Alicante	9.144	497	5.877	1.367	1.227	176
Castellón	2.943	100	1.780	554	487	22
Valencia	20.828	1.642	10.845	4.064	3.259	1.018
Extremadura	**13.796**	**879**	**8.150**	**2.710**	**2.024**	**33**
Badajoz	9.396	655	5.430	1.911	1.386	14
Cáceres	4.400	224	2.720	799	638	19
Galicia	**22.242**	**887**	**14.042**	**3.327**	**3.740**	**246**
La Coruña	9.133	383	5.744	1.338	1.480	188
Lugo	3.607	87	2.270	662	572	16
Orense	3.024	206	1.880	415	511	12
Pontevedra	6.478	211	4.148	912	1.177	30
La Rioja	**2.603**	**64**	**1.501**	**507**	**514**	**17**
Madrid	**36.485**	**711**	**24.858**	**4.738**	**5.755**	**423**
Murcia	**12.010**	**973**	**6.017**	**2.235**	**2.563**	**222**
Navarra	**6.913**	**72**	**3.509**	**1.825**	**1.419**	**88**
País Vasco	**56.309**	**9.740**	**19.187**	**6.312**	**9.037**	**22.033**
Alava	7.991	954	1.918	803	1.116	3.200
Guipúzcoa	19.958	2.645	6.554	2.259	3.223	5.277
Vizcaya	38.360	6.141	10.715	3.250	4.698	13.556
Ceuta y Melilla	**438**	**18**	**243**	**79**	**91**	**7**
Ceuta	248	11	140	50	47	–
Melilla	190	7	103	29	44	7

Nota: Los datos relativos a Formación Profesional de 1.er y 2.o grado, en el País Vasco, son una estimación, ya que sólo se conoce el número total de becas en esta enseñanza, sin distinguir por grados.

2. IMPORTE DE LAS BECAS O AYUDAS AL ESTUDIO CONCEDIDAS, POR NIVEL EDUCATIVO. (en miles de pesetas).

COMUNIDADES AUTONOMAS Y PROVINCIAS	TOTAL	PREESCOLAR	BUP/COU	FP 1	FP 2	OTRAS ENSEÑANZAS
TOTAL GENERAL	**12.638.425**	**581.962**	**6.415.454**	**1.884.677**	**3.184.843**	**571.489**
Andalucía	**3.086.885**	**134.673**	**1.405.688**	**541.157**	**953.663**	**51.704**
Almería	234.721	6.567	113.958	40.237	72.914	1.045
Cádiz	503.767	39.864	158.910	114.720	186.715	3.558
Córdoba	284.976	12.474	125.586	37.176	104.670	5.070
Granada	568.854	14.256	343.043	75.645	129.688	6.222
Huelva	174.070	7.095	71.812	34.479	60.053	631
Jaén	332.231	18.150	147.173	50.452	110.501	5.955
Málaga	449.379	12.342	244.019	65.988	111.874	15.156
Sevilla	538.887	23.925	201.187	122.460	177.248	14.067
Aragón	**463.260**	**7.524**	**262.226**	**83.494**	**104.296**	**5.720**
Huesca	**90.367**	1.782	44.214	22.598	21.606	167
Teruel	**80.107**	165	46.099	10.061	23.246	536
Zaragoza	**292.786**	5.577	171.913	50.835	59.444	5.017
Asturias	**288.951**	**8.283**	**161.928**	**36.847**	**77.127**	**4.766**
Baleares	**60.311**	**5.907**	**36.434**	**5.675**	**10.166**	**2.129**
Canarias	**477.012**	**12.045**	**210.759**	**74.119**	**166.078**	**14.011**
Las Palmas	236.950	3.927	104.205	41.794	75.651	11.373
Santa Cruz de Tenerife	240.062	8.118	106.554	32.325	90.427	2.638
Cantabria	**155.661**	**6.039**	**73.857**	**24.792**	**49.331**	**1.632**
Castilla-La Mancha	**947.237**	**39.402**	**495.947**	**145.262**	**232.439**	**34.187**
Albacete	182.898	7.392	84.379	36.772	54.034	321
Ciudad Real	263.193	12.903	88.441	40.447	91.226	30.176
Cuenca	145.377	1.419	106.322	18.740	18.440	456
Guadalajara	140.961	561	86.411	32.522	21.467	–
Toledo	214.808	17.127	130.394	16.781	47.272	3.234
Castilla y León	**1.417.413**	**25.542**	**835.982**	**235.951**	**304.610**	**15.328**
Avila	154.116	3.993	87.010	28.934	32.625	1.554
Burgos	231.212	2.145	112.755	40.787	73.635	1.890
León	134.773	1.452	82.218	16.279	33.637	1.187
Palencia	140.581	1.650	77.665	29.855	29.360	2.051
Salamanca	252.090	3.069	151.341	40.605	52.693	4.382
Segovia	92.157	693	57.430	14.408	19.332	294
Soria	84.193	825	54.675	16.014	11.422	1.257
Valladolid	202.702	8.481	126.878	30.196	35.099	2.048
Zamora	125.589	3.234	86.010	18.873	16.807	665
Cataluña	**795.426**	**34.386**	**445.619**	**107.182**	**194.133**	**14.106**
Barcelona	496.881	24.618	288.303	59.922	118.378	5.660
Gerona	65.182	2.409	31.955	10.066	18.991	1.761
Lérida	91.561	3.927	47.028	17.270	19.053	4.283
Tarragona	141.802	3.432	78.333	19.924	37.711	2.402
Comunidad Valenciana	**907.750**	**73.887**	**429.801**	**116.156**	**219.606**	**68.300**
Alicante	233.196	16.401	134.503	24.132	50.577	7.583
Castellón	80.749	3.300	40.761	10.550	24.691	1.447
Valencia	593.805	54.186	254.537	81.474	144.338	59.270
Extremadura	**585.966**	**29.007**	**337.047**	**100.206**	**118.010**	**1.696**
Badajoz	343.012	21.615	190.488	59.104	71.365	440
Cáceres	242.954	7.392	146.559	41.102	46.645	1.256
Galicia	**936.687**	**29.271**	**512.797**	**125.279**	**255.864**	**13.476**
La Coruña	426.035	12.639	224.419	55.972	121.728	11.277
Lugo	171.618	2.871	92.616	31.892	43.149	1.090
Orense	140.568	6.798	80.787	16.063	36.570	350
Pontevedra	198.466	6.963	114.975	21.352	54.417	759
La Rioja	**10.701**	**2.112**	**63.049**	**15.771**	**19.872**	**897**
Madrid	**814.311**	**23.463**	**556.876**	**75.948**	**141.310**	**16.714**
Murcia	**318.309**	**32.109**	**118.943**	**42.001**	**113.938**	**11.318**
Navarra	**212.727**	**2.372**	**123.033**	**37.783**	**47.458**	**2.081**
País Vasco	**1.058.671**	**115.346**	**340.925**	**115.659**	**173.488**	**313.253**
Alava	117.814	14.348	32.214	14.355	21.532	35.365
Guipúzcoa	350.496	27.557	122.148	42.318	63.477	94.996
Vizcaya	590.361	73.441	186.563	58.986	88.479	182.892
Ceuta y Melilla	**10.157**	**594**	**4.543**	**1.395**	**3.454**	**171**
Ceuta	5.836	363	2.643	972	1.858	–
Melilla	4.321	231	1.900	423	1.596	171

MINISTERIO DE EDUCACION Y CIENCIA
Centro de Publicaciones