Estadística de la Enseñanza en España

NIVELES DE PREESCOLAR, GENERAL BASICA Y EE. MEDIAS



1987/88

Ministerio de Educación y Ciencia

Estadistica de la Enseñanza en España

NIVELES DE PREESCOLAR, GENERAL BASICA Y EE. MEDIAS

Estadística de la Enseñanza en España

NIVELES DE PREESCOLAR, GENERAL BASICA Y EE. MEDIAS

1987/88

Han colaborado en la presente edición los servicios estadísticos competentes de:

- Ministerio de Educación y Ciencia
- Junta de Andalucía
- Gobierno de Canarias
- Generalidad de Cataluña
- Junta de Galicia
- Generalidad Valenciana
- Gobierno Vasco

Ministerio de Educación y Ciencia
Subsecretaría

DATOS CATALOGRAFICOS DEL CIDE

Estadistica de la Enseñanza en España. Niveles de Preescolar, General Básica y EE. Medias.

Curso 1987-88, preparado por el *Servicio de Estudios Estadisticos del M.E.C.*

Madrid, Centro de Publicaciones del M.E.C., 1991, 268 páginas, 21 X 29,7 cm.

D. L.: M. 19.796-1991 - ISBN: 84-369-1982-3 - NIPO: 176-90-139-0

1. Enseñanza anterior a la Universitaria. 2. Estadistica. 3. España. 4. Ministerio de Educación y Ciencia. Oficina de Planificación de la Subsecretaria.

© MINISTERIO DE EDUCACION Y CIENCIA, MADRID. 1991
Subsecretaria. Oficina de Planificación
EDITA: Centro de Publicaciones - Secretaria General Técnica
Ministerio de Educación y Ciencia
DISEÑO Y CUBIERTA: Centro de Publicaciones
Tirada 2.000 ejemplares

NIPO: 176-90-139-0
ISBN: 84-369-1982-3
Depósito Legal: M. 19.796-1991
Imprime: AGISA (Artes Gráficas Iberoamericanas, S.A.) Tomás Bretón, 51. 28045 Madrid.

INDICE

Presentación 13
Introducción, Descripción del sistema educativo. Gráficos 15

I. SERIES ANUALES

1. Alumnado matriculado, alumnado que terminó los estudios y profesorado, por clase de enseñanza. Todas las enseñanzas 31
2. Unidades, profesorado y alumnado matriculado, por titularidad y sexo. Educación Preescolar 31
3. Unidades, profesorado, alumnado matriculado y alumnado que terminó los estudios, por titularidad y sexo. Educación General Básica 32
4. Centros, profesorado, alumnado matriculado y alumnado que terminó los estudios, por titularidad y sexo. Bachillerato y Curso de Orientación Uiversitaria 32
5. Centros, profesorado, alumnado matriculado y alumnado que terminó, por titularidad y sexo. Formación Profesional 33
6. Alumando matriculado y alumnado que terminó los estudios, por titularidad y sexo. Reforma de las Enseñanzas Medias (Plan Experimental) 33
7. Centros, profesorado, alumnado matriculado y alumnado que terminó los estudios. Diversas enseñanzas de Segundo Grado 34

II. RESUMENES GENERALES

1. Centros, profesorado, alumnado matriculado y alumnado que terminó los estudios, por clase de enseñanza y sexo. Todos los Centros 37
2. Centros, profesorado, alumnado matriculado y alumnado que terminó los estudios, por clase de enseñanza y sexo. Centros Públicos 37
3. Centros, profesorado, alumnado matriculado y alumnado que terminó los estudios por clase de enseñanza y sexo. Centros Privados 38
4. Alumnado matriculado, por edad y clase de enseñanza. Total 38
5. Alumnado matriculado, por edad y clase de enseñanza. Mujeres 39
6. Tasas de Escolaridad, clasificadas por edad y clase de enseñanza. Total 40
7. Tasas de Escolaridad, clasificadas por edad y clase de enseñanza. Mujeres 41
8. Tasas de Escolaridad, clasificadas por edad y clase de enseñanza. Varones 42
9. Tasas bruta y neta de escolaridad, clasificadas por clase de enseñanza y sexo 43
10. Alumnado matriculado, por Grado de Enseñanza de la C.I.N.E., titularidad y sexo 43

III. EDUCACION ANTERIOR AL PRIMER GRADO, DE PRIMER GRADO Y SEGUNDO GRADO

III.1. EDUCACION PREESCOLAR, GENERAL BASICA, PERMANETE DE ADULTOS Y EDUCACION ESPECIAL

1. Centros, clasificados por titularidad 47
2. Directores sin curso, por titularidad y sexo 48
3. Profesorado-director con función docente, por titularidad y sexo 49
4. Profesorado de Ocio en Escuelas Hogar, por titularidad y sexo 50
5. Profesorado de Educación Fisica, por titularidad y sexo 51
6. Otro profesorado, por titularidad y sexo 52
7. Personal especializado no docente, por titularidad y sexo 53
8. Personal de administración, por titularidad y sexo 54
9. Personal subalterno, por titularidad y sexo 55
10. Otro personal, por titularidad y sexo 56
11. Servicios complementarios por titularidad 57
12. Bibliotecas escolares, por titularidad 58

EDUCACION PREESCOLAR

13. Unidades y puestos escolares, clasificadas por titularidad 59
14. Profesorado, por titularidad y sexo 60
15. Alumnado matriculado, por etapa y sexo. Todos los Centros 61
16. Alumnado matriculado, por etapa y sexo. Centros Públicos 62
17. Alumnado matriculado, por etapa y sexo. Centros Privados 63
18. Alumnado matriculado, por edad, etapa, sexo y titularidad 64

EDUCACION GENERAL BASICA

19. Unidades y puestos escolares, clasificadas por titularidad 65
20. Profesorado, por titularidad y sexo 66
21. Profesorado, por ciclos y titularidad 67
22. Alumnado matriculado, por titularidad y sexo 68
23. Alumnado matriculado, por ciclo y titularidad. Total 69
24. Alumnado matriculado, por ciclo y titularidad. Mujeres 70
25. Alumnado matriculado, por ciclo y cursos. Todos los Centros. Total 71
26. Alumnado matriculado, por ciclo y curso. Todos los Centros. Mujeres 72
27. Alumnado matriculado, por ciclo y curso. Centros Públicos. Total 73
28. Alumnado matriculado, por ciclo y curso. Centros Públicos. Mujeres 74
29. Alumnado matriculado, por ciclo y curso. Centros Privados. Total 75
30. Alumnado matriculado, por ciclo y curso. Centros Privados. Mujeres 76
31. Alumnado que cursa idiomas, por titularidad 77
32. Alumnado por titularidad, sexo, curso y edad:
    32.1. Total ambos sexos 78
    32.2. Total niños. 78
    32.3. Total niñas 79
33. Evaluación del alumnado que terminó su escolaridad 80

EDUCACION ESPECIAL EN CENTROS ESPECIFICOS Y NO ESPECIFICOS

34. Unidades clasificadas por titularidad 81
35. Puestos escolares clasificados por titularidad 82
36. Profesorado, por titularidad. Total 83
37. Profesorado, por titularidad. Mujeres 84
38. Alumnado matriculado, por titularidad. Total 85
39. Alumnado matriculado, por titularidad. Mujeres 86

EDUCACION ESPECIAL EN CENTROS ESPECIFICOS

40. Centros clasificados por titularidad 87
41. Unidades clasificadas por titularidad. Total 88
42. Unidades clasificadas por titularidad. Período Preescolar 89
43. Unidades clasificadas por titularidad. Período Educación Básica 90
44. Unidades clasificadas por titularidad. Formación Profesional 91
45. Unidades clasificadas por titularidad. Otras Enseñanzas 92
46. Puestos escolares clasificados por titularidad. Total 93
47. Puestos escolares clasificados por titularidad. Período Preescolar 94
48. Puestos escolares clasificados por titularidad. Período Educación Básica 95
49. Puestos escolares clasificados por titularidad. Formación Profesional 96
50. Puestos escolares clasificados por titularidad. Otras Enseñanzas 97
51. Profesorado, por titularidad. Total 98
52. Profesorado, por titularidad. Mujeres 99
53. Personal docente y no docente, clasificado por especialidad y función 100
54. Alumnado matriculado, por tipo de minusvalía. Todos los Centros. Total 102
55. Alumnado matriculado, por tipo de minusvalía. Todos los Centros. Mujeres 103
56. Alumnado matriculado, por tipo de minusvalía. Centros Públicos. Total 104
57. Alumnado matriculado, por tipo de minusvalía. Centros Públicos. Mujeres 105
58. Alumnado matriculado, por tipo de minusvalía. Centros Privados. Total 106
59. Alumnado matriculado, por tipo de minusvalía. Centros privados. Mujeres 107
60. Alumnado por titularidad, sexo y nivel educativo. Todos los Centros 108
61. Alumnado por titularidad, sexo y nivel educativo. Centros Públicos 109
62. Alumnado por titularidad, sexo y nivel educativo. Centros Privados 110
63. Servicios complementarios y Bibliotecas escolares 111

EDUCACION DE ADULTOS

64. Centros, Aulas, Circulos y otras Actuaciones 112
65. Actuaciones por titularidad 113
66. Profesorado pro relación personal y sexo 114
67. Alumnado, por área y sexo 115
68. Alumnado del área académica 116
69. Alumnado propuesto para la expedición del titulo de Graduado Escolar y del Certificado de Escolaridad, por sexo 117

III.2. BACHILLERATO UNIFICADO POLIVALENTE Y CURSO DE ORIENTACION UNIVERSITARIA

70. Centros, clasificados según su clase 118
71. Puestos escolares, por clase de Centro 119
72. Profesorado, por clase de Centro. Total 120
73. Profesorado, por clase de Centro. Mujeres 121
74. Personal especializado no docente, por clase de Centro. Total 122
75. Personal especializado no docente clasificado por clase de Centro. Mujeres 123
76. Personal de administración clasificado por clase de Centro. Total 124
77. Personal de administración clasificado por clase de Centro. Mujeres 125
78. Personal subalterno clasificado por clase de Centro. Total 126
79. Personal subalterno clasificado por clase de Centro. Mujeres 127
80. Otro personal no docente clasificado por clase de Centro. Total 128
81. Otro personal no docente clasificado por clase de Centro. Mujeres 129
82. Alumnado matriculado, por tipo de matrícula y clase de Centro. Total 130
83. Alumnado matriculado, por tipo de matrícula y clase de Centro. Primero de B.U.P. 131
84. Alumnado matriculado, por tipo de matrícula y clase de Centro. Segundo de B.U.P. 132
85. Alumnado matriculado, por tipo de matrícula y clase de Centro. Tercero de B.U.P. 133
    85.1. Tercero de B.U.P. (Opción A) 134
    85.2. Tercero de B.U.P. (Opción B) 135
86. Alumnado matriculado, por tipo de matrícula y clase de Centro C.O.U. 136
    86.1. C.O.U. (Opción A) 137
    86.2. C.O.U. (Opción B) 138
87. Alumnado matriculado, por curso. Todas las matrículas. Total 139
88. Alumnado matriculado, por curso. Todas las matrículas. Mujeres 140
89. Alumnado matriculado, por curso. Matrícula Oficial. Total 141
90. Alumnado matriculado, por curso. Matrícula Oficial. Mujeres 142
91. Alumnado matriculado, por curso. Matrícula Colegiada. Total 143
92. Alumnado matriculado, por curso. Matrícula Colegiada. Mujeres 144
93. Alumnado matriculado, por edad, curso y sexo:
    93.1 Todos los Centros 145
    93.2. Centros Públicos 145
    93.3. Centros Privados 146
94. Alumnado matriculado en tercer curso y que terminó los estudios de B.U.P., por sexo 147
95. Alumnado matriculado y aprobado en C.O.U. por sexo 148
96. Servicios complementarios y bibliotecas escolares 149

III.3. FORMACION PROFESIONAL

97. Centros y puestos escolares clasificados por titularidad 150
98. Puestos escolares, en aulas, laboratorios, talleres y aulas especiales clasificados por titularidad 151
99. Profesorado, por titularidad y sexo 152
100. Alumnado matriculado, por curso. Todos los Centros. Total 153
101. Alumnado matriculado, por curso. Todos los Centros. Mujeres 154
102. Alumnado matriculado, por curso. Centros Públicos. Total 155
103. Alumnado matriculado, por curso. Centros Públicos. Mujeres 156
104. Alumnado matriculado, por curso. Centros Privados. Total 157
105. Alumnado matriculado, por curso. Centros Privados. Mujeres 158
106. Alumnado matriculado, por edad, curso y sexo. Todos los Centros 159
107. Alumnado matriculado, por edad, curso y sexo. Centros Públicos 159
108. Alumando matriculado, por edad, curso y sexo. Centros Privados 160
109. Alumnado, por ramas, grado y curso. Todos los Centros 160
110. Alumnado, por ramas, grado y curso. Centros Públicos 161
111. Alumnado, por rama, grado y curso. Centros Privados 161
112. Alumnado que obtuvo el grado, por rama, grado de enseñanza y sexo. Todos los Centros 162
113. Alumnado que obtuvo el grado, por rama, grado de enseñanza y sexo. Centros Públicos 162
114. Alumnado que obtuvo el grado, por rama, grado de enseñanza y sexo. Centros Privados 163
115. Servicios complementarios y Bibliotecas escolares 164

III.4. REFORMA DE LAS ENSEÑANZAS MEDIAS

116. Alumnado por ciclo y curso. Todos los Centros. Total 165
117. Alumnado, por ciclo y curso. Todos los Centros. Mujeres 166
118. Alumnado, por ciclo y curso. Centros Públicos. Total 167
119. Alumnado, por ciclo y curso. Centros Públicos. Mujeres 168
120. Alumnado, por ciclo y curso. Centros Privados. Total 169
121. Alumnado, por ciclo y curso. Centros Privados. Mujeres 170
122. Alumnado matriculado en Centros de B.U.P. y C.O.U., por ciclo y curso. Todos los Centros. Total 171
123. Alumnado matriculado en Centros de B.U.P. y C.O.U., por ciclo y curso. Todos los Centros. Mujeres 172
124. Alumnado matriculado en Centros de B.U.P. y C.O.U., por ciclo y curso. Centros Públicos. Total 173
125. Alumnado matriculado en Centros de B.U.P. y C.O.U., por ciclo y curso. Centros Públicos. Mujeres 174
126. Alumnado matriculado en Centros de B.U.P. y C.O.U., por ciclo y curso. Centros Privados. Total 175

127. Alumnado matriculado en Centros de B.U.P. y C.O.U., por ciclo y curso. Centros Privados. Mujeres 176
128. Alumnado matriculado en Centros de F.P., por ciclo y curso. Todos los Centros. Total 177
129. Alumnado matriculado en Centros de F.P., por ciclo y curso. Todos los Centros. Mujeres 178
130. Alumnado matriculado en Centros de F.P., por ciclo y curso. Centros Públicos. Total 179
131. Alumnado matriculado en Centros de F.P., por ciclo y curso. Centros Públicos. Mujeres 180
132. Alumnado matriculado en Centros de F.P., por ciclo y curso. Centros Privados. Total 181
133. Alumnado matriculado en Centros de F.P., por ciclo y curso. Centros Privados. Mujeres 182
134. Alumnado matriculado, por edad, curso y sexo. Todos los Centros 183
135. Alumnado matriculado, por edad, curso y sexo. Centros de Formación Profesional 183
136. Alumnado matriculado, por edad, curso y sexo. Centros de Bachillerato 184

III.5. OTRAS ENSEÑANZAS DE SEGUNDO GRADO. RESUMENES GENERALES

137. Centros, clasificados por titularidad 185
138. Profesorado, por titularidad. Total 186
139. Profesorado, por titularidad. Mujeres 187
140. Alumnado matriculado, por titularidad. Total 188
141. Alumnado matriculado, por titularidad. Mujeres 189
142. Alumnado que terminó los estudios, por titularidad. Total 190
143. Alumnado que terminó los estudios, por titularidad. Mujeres 191

ARTES APLICADAS Y OFICIOS ARTISTICOS

144. Centros, clasificados por titularidad y capacidad 192
145. Profesorado, por titularidad, categoría y sexo 193
146. Profesorado, por titularidad, clase de relación y dedicación 194
147. Alumnado matriculado, por curso y sexo. Todos los Centros. Matrícula Total 195
148. Alumnado matriculado, por curso y sexo. Centros Públicos. Matrícula Total 196
149. Alumnado matriculado, por curso y sexo. Centros Privados. Matrícula Total 197
150. Alumnado matriculado, por curso y sexo. Todos los Centros. Matrícula Oficial 198
151. Alumnado matriculado, por sección y sexo. Todos los Centros. Matrícula Total 199
152. Alumnado matriculado, por sección y sexo. Centros Públicos. Matrícula Total 200
153. Alumnado matriculado, por sección y sexo. Centros Privados. Matrícula Total 201
154. Alumnado matriculado, por edad. Todos los Centros. Matrícula Total. Total ambos sexos 202
155. Alumnado matriculado, por edad. Todos los Centros. Total. Mujeres 203
156. Alumnado matriculado, por edad. Centros Públicos. Matrícula Total. Total ambos sexos 204
157. Alumnado matriculado, por edad. Centros Públicos. Matrícula Total. Mujeres 205
158. Alumnado matriculado, por edad. Centros Privados. Matrícula Total. Total ambos sexos 206
159. Alumnado matriculado, por edad. Centros Privados. Matrícula Total. Mujeres 207
160. Alumnado que terminó los estudios, por sección y sexo. Todos los Centros. Matrícula Total 208
161. Alumnado que terminó los estudios, por sección y sexo. Centros Públicos. Matrícula Total 209
162. Alumnado que terminó los estudios, por sección y sexo. Centros Públicos. Matrícula Total 210
163. Alumnado que terminó los estudios, por sección y sexo. Todos los Centros. Matrícula Oficial ... 211

ESCUELAS DE CERAMICA

164 Centros. Profesorado, por sexo, categoría y titularidad 212
165. Profesorado, por clase de relación, dedicación y titularidad 212
166. Alumnado, por curso y sexo, tipo de matrícula y titularidad 212
167. Alumnado matriculado, por edad y titularidad. Total 213
168. Alumnado matriculado, por edad y titularidad. Mujeres 213
169. Alumnado que terminó los estudios, por sexo, titularidad y tipo de matrícula 213

CONSERVATORIOS Y CENTROS NO OFICIALES DE MUSICA

170. Centros, profesorado y alumnado matriculado en Conservatorios y Centros Musicales, por grado de enseñanza y sexo. Todos los Centros 214
171. Centros, profesorado y alumnado matriculado en Conservatorios y Centros Musicales, por grado de enseñanza y sexo. Centros Públicos 215
172. Centros, profesorado y alumnado matriculado en Conservatorios y Centros Musicales, por grado de enseñanza y sexo. Centros Privados 216
173. Conservatorios, clasificados por titularidad y grado de enseñanza 217
174. Profesorado de Conservatorios, por titularidad, sexo y categoría 218
175. Profesorado de Conservatorios, por titularidad, clase de relación y dedicación 219
176. Alumnado matriculado en Conservatorios, por titularidad y grado de enseñanza. Todos los Centros 220
177. Alumnado matriculado en Conservatorios, por titularidad y grado de enseñanza. Todos los Centros. Mujeres 221
178. Alumnado matriculado en Conservatorios, por titularidad y grado de enseñanza. Matrícula Oficial. Total 222

179. Alumnado matriculado en Conservatorios, por titularidad y grado de enseñanza. Matricula Oficial. Mujeres 223
180. Alumnado que terminó los estudios, por grado y sexo 224
181. Centros no oficiales de Música, por titularidad y grado 225
182. Profesorado de Centros no oficiales de Música, por sexo, categoría y dedicación. Todos los Centros 226
183. Profesorado de Centros no oficiales de Música, por sexo, categoría y dedicación. Centros Públicos 227
184. Profesorado de Centros no oficiales de Música, por sexo, categoría y dedicación. Centros Privados 228
185. Alumnado matriculado en Centros no oficiales de Música, por grado de enseñanza y sexo. Todos los Centros 229
186. Alumnado matriculado en Centros no oficiales de Música, por titularidad, grado de enseñanza y sexo 230

ESCUELAS DE ARTE DRAMATICO Y DANZA

187. Centros. Profesorado, por titularidad y dedicación 231
188. Profesorado, por titularidad, sexo y categoría 232
189. Alumnado matriculado, por sección y curso. Todos los Centros. Total 233
190. Alumnado matriculado, por sección y curso. Todos los Centros. Mujeres 234
191. Alumnado matriculado, por sección y curso. Todos los Centros Públicos. Total 235
192. Alumnado matriculado, por sección y sexo. Matricula Total 236
193. Alumnado matriculado, por sección y sexo. Matricula Oficial 237
194. Alumnado matriculado, por edad. Total 238
195. Alumnado matriculado, por edad. Mujeres 239
196. Alumnado que terminó los estudios, por sección y sexo 240

ESCUELAS OFICIALES DE IDIOMAS

197. Centros. Profesorado, por sexo y categoría 241
198. Profesorado, por clase de relación y dedicación 242
199. Alumnado matriculado, por idioma. Matrícula Total. Ambos sexos 243
200. Alumnado matriculado, por idioma. Matricula Total. Mujeres 245
201. Alumnado matriculado, por idioma. Matrícula Oficial. Ambos sexos 247
202. Alumnado matriculado, por idioma. Matricula Oficial. Mujeres 249
203. Alumnado matriculado, por idioma. Matricula Total 251
204. Alumnado matriculado, por idioma. Matricula Oficial 251
205. Alumnado matriculado, por curso y sexo. Matrícula Total 252
206. Alumnado matriculado, por curso y sexo. Matricula Oficial 253
207. Alumnado aprobado en Reválida, por idioma. Total 254
208. Alumnado aprobado en Reválida, por idioma. Mujeres 256

CAPACITACION AGRARIA

209. Centros, profesorado, alumnado matriculado y alumnado que terminó los estudios, por titularidad, curso y sexo 258
210. Alumnado matriculado, por titularidad, especialidad y sexo 259
211. Alumnado matriculado, por titularidad, edad y sexo 260

ENSEÑANZA MILITAR (SUBOFICIALES)

212. Profesorado, alumnado matriculado por curso y alumnado que terminó los estudios 261

IV. BECAS Y AYUDAS AL ESTUDIO

1. Becas y ayudas al estudio concedidas por niveles. Número 265
2. Becas y ayudas al estudio concedidas por niveles. Importe en miles de pesetas 266

PRESENTACION

Esta publicación contiene la estadística oficial de la Enseñanza en España para el curso 1987/88, correspondiente a los niveles educativos anteriores al universitario, que comprende: Preescolar, General Básica, Bachillerato, Curso de Orientación Universitaria, Formación Profesional, Reforma de las Enseñanzas Medias, Educación Especial, Educación de Adultos, Enseñanzas Artísticas –excluídas las de grado superior–, Escuelas Oficiales de Idiomas y otras enseñanzas de segundo grado. La estadística relativa al nivel superior de la educación es publicada por el Instituto Nacional de Estadística, según las competencias establecidas en materia de estadística por la Orden Ministerial de 25 de noviembre de 1985.

La información obtenida es el fruto de la acción coordinada entre los servicios de estadística de las Comunidades Autónomas con competencias plenas en materia educativa y los del Ministerio de Educación y Ciencia, según lo acordado al respecto por la Conferencia de Educación a través de su Comisión de Estadística.

Los datos nacionales que se hacen públicos se presentan estructurados de forma similar a la de anteriores publicaciones, ofreciendo la siguiente información: la evolución del sistema educativo, a través de series cronológicas de las variables básicas; el resumen general, para el curso de referencia, de los principales indicadores de la educación; la descripción detallada de la estructura del sector, mediante datos desagregados de sus variables más relevantes; además, se han incluido en esta publicación datos relativos a becas y ayudas al estudio por nivel y modalidad de la enseñanza. Asimismo, se ha continuado con la labor iniciada el año anterior. incluyéndose algunos gráficos que permiten contemplar en su conjunto la evolución del sistema educativo a lo largo de una década, así como detectar de forma inmediata las principales transformaciones experimentadas.

Para llevar a cabo el proceso estadístico en el que culmina esta publicación, ha sido fundamental la disposición de una abundante base de datos, emanada de un elevado número de unidades básicas informáticas públicas y privadas, que ha sido sometida a una serie de fases estadísticas de depuración, procesamiento y análisis, hasta su validez definitiva, habiendo participado diversos agentes institucionales en estas tareas.

El Ministerio de Educación y Ciencia agradece, especialmente, la colaboración prestada por las Comunidades Autónomas, por las Direcciones Provinciales del Departamento, y por todos los centros docentes, lo que ha hecho posible la disponibilidad pública de estas bases de información de la Enseñanza en España.

Javier Matía Prim
Subsecretario del Ministerio
de Educación y Ciencia

INTRODUCCION

Este volumen, que continúa el correspondiente al curso 1986-87, tiene como marco de referencia los niveles y modalidades de Educación Preescolar, General Básica, Especial, Permanente de Adultos, Bachillerato, Curso de Orientación Universitaria, Formación Profesional y otras Enseñanzas de Segundo Grado; todo ello en virtud de la asunción por el M.E.C. de la estadística oficial correspondiente a los niveles educativos anteriores al universitario. Corresponde al Instituto Nacional de Estadística la elaboración y publicación de la estadística de las enseñanzas de nivel superior de las que la universitaria constituye el núcleo más importante.

Independientemente de esta visión de lo que antes constituía una publicación unitaria, continúa manteniéndose la misma estructura anterior con el fin de facilitar al usuario la búsqueda de los datos y, sobre todo, no romper las series cronológicas que vienen manteniéndose desde el curso 1969-70.

Esta edición introduce muy pocas variaciones respecto a la anterior; sólo se han añadido algunos cuadros que muestran ciertas variables con más detalle.

I. CONTENIDO

1. Series anuales

Reflejan la evolución de las principales variables de los distintos niveles y modalidades educativos por titularidad del centro y, en su caso, sexo, a lo largo de los diez últimos cursos (1978-79 a 1987-88), lo que permite observar las tendencias experimentadas por esta parte del sistema educativo.

2. Resúmenes generales

En este apartado, que incluye los datos solamente del curso 1987-88 referidos a toda España sin especificar la información por provincias o por Comunidades Autónomas, pueden distinguirse los siguientes apartados:

- Las cifras globales de cada una de las variables: centros, profesorado, alumnado matriculado y alumnado que terminó los estudios, clasificadas, principalmente, según la titularidad del centro, y, en su caso, sexo.
- La población escolar de cada nivel o modalidad de enseñanza, clasificada por años de edad y sexo.
- Las tasas de escolaridad bruta y neta, por clase de enseñanza y sexo. La tasa bruta de escolaridad es la relación entre el colectivo de alumnado de cualquier edad, matriculado en cada nivel o grado de enseñanza, y la población de un grupo de edad oficial determinado por la edad de admisión y la duración normal de estudios. La tasa neta de escolaridad es la relación entre los efectivos (tanto de matrícula como de población) cuyos grupos de edad corresponden a la edad oficial en que deben realizarse los estudios de que se trata. La tasa bruta es siempre igual o superior a la neta y puede presentar valores mayores al 100 por 100, según se explica en los cuadros correspondientes.
- Finalmente, el alumnado de los niveles de enseñanza incluidos en este volumen, agrupados según la Clasificación Internacional Normalizada de Educación (C.I.N.E.) de la UNESCO, de acuerdo con la siguiente correspondencia:

C.I.N.E.	*Sistema Educativo Español*
Categoría 0.– Enseñanza anterior al 1.er Grado	Educación Preescolar
Categoría 1.– Enseñanza de 1.er Grado	Educación General Básica (Ciclos inicial y medio) y Educación Especial
Categoría 2.– Enseñanza General de 2.º Grado: 1.ª etapa	Educación General Básica (Ciclo superior)
Categoría 3.– Enseñanza General de 2.º Grado: 2.ª etapa	Bachillerato y C.O.U.
Categoría 2 y 3.– Otras enseñanzas de 2.º Grado	Formación Profesional de 1.er y 2.º grado, Artes Aplicadas y Oficios Artísticos, Cerámica, Conservatorios de Música (Grados elemental y medio), Escuelas de Arte Dramático y Danza, Escuelas Oficiales de Idiomas, Capacitación Agraria, Enseñanza Militar (Suboficiales) y la R.E.M.

La Clasificación Internacional Normalizada de la Educación establece las distintas categorías de que consta en función de los estudios que, previamente, se han debido cursar para acceder a las mismas y, lógicamente, con este criterio se han establecido las relaciones entre la C.I.N.E. y el sistema educativo español. Las categorías superiores de aquélla se corresponden con la enseñanza universitaria y de tercer grado, en general, que, dado el contenido de esta publicación, no se incluyen.

3. Curso 1987-88: información nacional, autonómica y provincial

El tercer apartado del volumen comprende la información detallada de todos los niveles y modalidades educativos anteriores al superior, mediante una desagregación espacial –por provincias y Comunidades Autónomas– de las variables principales –centros, unidades escolares para Educación Preescolar y General Básica, profesorado, alumnado y alumnado que terminó– según diversos criterios: titularidad del centro docente, sexo, curso, ciclo, grado, etc.

La propia organización de la enseñanza impide que algunas variables puedan desagregarse totalmente por niveles o modalidades, por ejemplo, los centros docentes que imparten Educación Preescolar, General Básica y Especial y, como consecuencia, una parte del profesorado, que ejerce funciones de carácter general en los mismos; de ahí que la presentación de la información, en estos casos, sea conjunta para niveles o modalidades afectados.

Por un motivo semejante se incluyen los datos del grado superior de los Conservatorios de Música, aunque están considerados como estudios de nivel superior, ya que, por ejemplo, el profesorado imparte enseñanzas de los tres grados dentro de cada Conservatorio.

4. Becas y ayudas al estudio

El cuarto y último apartado comprende información del número de becas y el importe total de las mismas detallada por niveles educativos y por provincias y Comunidades Autónomas.

II. EL SISTEMA EDUCATIVO ESPAÑOL

1. Principios generales

El marco legal en el que se inscribe el sistema educativo tiene como normas básicas la Ley General de Educación de 1970, la Constitución española de 1978 y las dos leyes que desarrollan los principios y derechos establecidos en ésta: la Ley Orgánica 8/1985, de 3 de julio, reguladora del Derecho a la Educación (L.O.D.E.) y la Ley Orgánica 11/1983, de 25 de agosto, de Reforma Universitaria (L.R.U.).

1.1. La actividad educativa anterior al nivel superior, orientada por los principios y declaraciones de la Constitución, tendrá los siguientes fines:

a) El pleno desarrollo de la personalidad del alumno.
b) La formación en el respeto de los derechos y libertades fundamentales y en el ejercicio de la tolerancia y de la libertad dentro de los principios democráticos de convivencia.
c) La adquisición de hábitos y técnicas de trabajo, así como de conocimientos científicos, técnicos, humanísticos, históricos y estéticos.
d) La capacitación para el ejercicio de actividades profesionales.
e) La formación en el respeto de la pluralidad lingüística y cultural de España.
f) La preparación para participar activamente en la vida social y cultural.
g) La formación para la paz, la cooperación y la solidaridad entre los pueblos.

1.2. La finalidad de la institución universitaria es la de ser un instrumento eficaz de transformación social, al servicio de la libertad, la igualdad y el progreso social para hacer posible una realización más plena de la dignidad humana.

El servicio público de la educación superior corresponde a la Universidad, que lo realiza mediante la docencia, el estudio y la investigación.

Son funciones de la Universidad, al servicio de la sociedad:

- La creación, desarrollo, transmisión y crítica de la ciencia, de la técnica y de la cultura.
- La preparación para el ejercicio de actividades profesionales que exijan la aplicación de conocimientos y métodos científicos o para la creación artística.
- El apoyo científico y técnico al desarrollo cultural, social y económico.

2. Estructura del sistema educativo

Con el fin de facilitar la comprensión de la información estadística ofrecida, se exponen las grandes líneas de la organización del sistema educativo vigente, regulado fundamentalmente por la Ley 14/1970, de 4 de agosto, General de Educación y Financiamiento de la Reforma Educativa, y algunas disposiciones posteriores que han introducido ciertas variaciones de detalle.

El sistema se estructura en:

- Niveles educativos:
  - Educación Preescolar
  - Educación General Básica
  - Enseñanzas Medias
  - Nivel Superior
- Otros tipos y modalidades de enseñanza:
  - Educación Especial
  - Educación Permanente de Adultos
  - Enseñanzas Especializadas

2.1. *Educación Preescolar*

Este nivel, no obligatorio, tiene como objetivo básico el desarrollo armónico de la personalidad del niño entre los dos y los cinco años, ambos inclusive. Se desarrolla en dos etapas: Jardín de Infancia para los niños de dos y tres años y Escuela de Párvulos para los de cuatro y cinco años.

2.2. *Educación General Básica*

Este nivel, obligatorio y gratuito, tiene por finalidad «proporcionar una formación integral, fundamentalmente igual para todos, y adaptada, en lo posible, a las aptitudes y capacidad de cada uno». Comprende ocho años de estudios que, normalmente, se cursan entre los seis y los trece años de edad, si bien puede prolongarse hasta los quince cuando no se ha superado el nivel de conocimientos exigidos.

Se divide en tres ciclos: Inicial (seis y siete años), medio (ocho, nueve y diez) y superior (once, doce y trece años). Esta estructura se dispuso por el R.D. 69/1981, de 9 de enero, sobre ordenación de la E.G.B. y ha supuesto dividir la primera etapa que fijaba la

E.G.B. en los ciclos inicial y medio y propone cambiar de nombre la segunda etapa por ciclo superior.

El alumnado que termina los estudios de E.G.B. con suficiente aprovechamiento recibe el título de Graduado Escolar y a los que no lo consiguen se les da el Certificado de Escolaridad. El título de Graduado Escolar habilita para cursar Bachillerato o Formación Profesional de primer grado y el segundo, sólo para ésta.

2.3. *Enseñanzas Medias*

Este nivel lo forman:

2.3.1. Bachillerato

Tiene como objetivos: continuar la formación humana del alumnado, prepararlo para el acceso a los estudios superiores o a la F.P. de segundo grado y a la vida activa en el seno de la sociedad.

Tiene carácter unificado y polivalente, en cuanto conduce a la obtención de un único título mediante el estudio de unas materias comunes y de otras libremente elegidas entre diversas opciones.

Al concluir los tres cursos de que consta el Plan de estudios, y que, normalmente, se cumplirán entre los catorce y los dieciséis años, el alumnado que quiera acceder a los estudios universitarios tendrá que realizar el denominado «Curso de Orientación Universitaria» (C.O.U.).

2.3.2. Formación Profesional

Tiene por finalidad específica la capacitación del alumnado para el ejercicio de la profesión elegida, además de continuar su formación integral, según dispone textualmente la L.G.E.

Se establecen tres grados, si bien el tercero no ha llegado a implantarse:

- Primero, al que debe acceder el alumnado que termina la E.G.B. y no prosigue los estudios de B.U.P.; consta de dos cursos.
- Segundo, al que puede acceder el alumnado que ha terminado B.U.P. y el que habiendo concluido la F.P. de primer grado, curse las enseñanzas complementarias que sean precisas. Este grado tiene dos regímenes: general y de enseñanzas especializadas, cuyos planes de estudios constan de dos y tres cursos, respectivamente.
- Tercero, al que hubiera tenido acceso el alumnado al concluir el primer ciclo de una Facultad o Escuela Técnica Superior, y el que habiendo terminado el segundo grado, realizase las enseñanzas complementarias correspondientes.

2.3.3. Reforma de las Enseñanzas Medias

Desde el curso 1983-84 se está experimentando en un número limitado de centros docentes una Reforma de las Enseñanzas Medias, en sustitución del B.U.P. y de la F.P. Este Plan Experimental consta de seis modalidades de Bachillerato, cada una dividida en dos ciclos de dos cursos.

2.4. *Enseñanzas de 2.º Grado no integradas en el sistema educativo*

Dentro de éstas se incluyen las Escuelas de Artes Aplicadas y Oficios Artísticos, cuyo Plan de estudios consta de cinco cursos; las Escuelas de Cerámica; los Conservatorios de Música, cuyos estudios constan de tres grados, elemental, medio y superior, si bien este último está considerado dentro de la enseñanza superior; las Escuelas de Arte Dramático y Danza y las Escuelas Oficiales de Idiomas. Todas estas enseñanzas, excepto las musicales, tienen como característica común que es necesario haber terminado la E.G.B. para poder acceder a ellas.

2.5. *Educación Universitaria*

Se reseñan, brevemente, sus características con el fin de completar la descripción del sistema educativo.

Se accede a este nivel de enseñanza tras superar el C.O.U. o las pruebas para mayores de veinticinco años y las pruebas de acceso realizadas por las propias Universidades.

Los estudios universitarios se estructuran en tres ciclos, correspondientes con los títulos de:

- Diplomado, Arquitecto Técnico o Ingeniero Técnico
- Licenciado, Arquitecto o Ingeniero
- Doctor

Los Centros, tanto públicos como privados, en donde se cursan los estudios universitarios son: las Facultades, Escuelas Técnicas Superiores y Escuelas Universitarias, y también en Colegios Universitarios.

En las Facultades y Escuelas Técnicas Superiores se cursan los dos primeros ciclos, y otorgan el título de Licenciado, Arquitecto o Ingeniero, respectivamente; los planes de estudio tienen de cinco a seis años de duración. En los Colegios Universitarios se cursan los estudios del primer ciclo de una carrera universitaria y después se continúa en la Facultad.

En las Escuelas Universitarias se imparten enseñanzas con una duración de tres años que otorgan el título de Diplomado, Arquitecto Técnico o Ingeniero Técnico. Una vez acabados estos estudios se puede acceder al segundo ciclo de las facultades o escuelas técnicas superiores tras superar un curso de adaptación.

Los cursos de Doctorado tienen dos años de duración y como finalidad la especialización del estudiante y su formación en las técnicas de investigación. El título de Doctor se obtiene mediante la aprobación de una tesis.

La Universidad Nacional de Educación a Distancia (UNED) creada en 1972, es una Universidad pública, de ámbito estatal. Su sede central se encuentra en Madrid y sus Centros asociados cubren la casi totalidad del territorio español y algunos se ubican en el extranjero.

2.6. *Educación Especial*

Tiene como objetivo básico preparar, mediante el tratamiento educativo adecuado, a los niños y jóvenes con minusvalías o inadaptados para una incorporación a la sociedad.

La Educación Especial se concreta, bien en la atención educativa temprana anterior a su escolarización, o bien en los apoyos y adaptaciones precisas para que el alumnado con minusvalía o inadaptación pueda llevar a cabo su proceso educativo en los centros ordinarios del sistema escolar en el régimen de mayor integración posible, o en los centros y unidades específicos cuando lo aconsejen la gravedad, características o circunstancias de su minusvalía o inadaptación.

La escolarización del alumnado en régimen de integración o en centros específicos, públicos o financiados por fondos públicos, se determina por la autoridad educativa correspondiente, en base al dictamen elaborado por los equipos multiprofesionales y previa audiencia de los padres o tutores periódicamente se revisa la situación educativa del alumnado.

Esta modalidad se imparte en Educación Preescolar, General Básica y F.P. de 1.er grado.

2.7. *Educación Permanente de Adultos*

Debe realizarse, en principio, en centros especialmente creados para esta finalidad; en la práctica se ha desarrollado, casi con carácter exclusivo, en el segmento de educación básica para adultos.

Está, sin embargo, abierta la posibilidad:

- de seguir estudios equivalentes a la E.G.B., Bachillerato y F.P. a quienes, por cualquier razón, no pudieron cursarlos oportunamente;
- de perfeccionamiento, promoción, actualización y readaptación profesional;
- de promoción y extensión cultural a distintos niveles.

Corresponde al Ministerio de Educación y Ciencia, en su ámbito, impulsar, planificar y supervisar la educación de adultos, sin perjuicio de la competencia del Ministerio de Trabajo y Seguridad Social respecto de las actividades de preparación y readaptación funcional de trabajadores, derivadas de las exigencias inmediatas de la política de empleo y promoción social, así como de la que corresponde al Ministerio de Agricultura, dentro de la labor de extensión agraria.

2.8. *Enseñanzas Especializadas*

Son aquellas que, en razón de sus peculiaridades o características, no están integradas en los niveles, ciclos y grados que constituyen el régimen común. Dentro de este epígrafe se encuentran las Enseñanzas Musicales, Arte Dramático y Danza, Canto, Cerámica, Restauración, Idiomas, Turismo, Mandos Intermedios, Graduados Sociales, Criminología.

SISTEMA EDUCATIVO ESPAÑOL

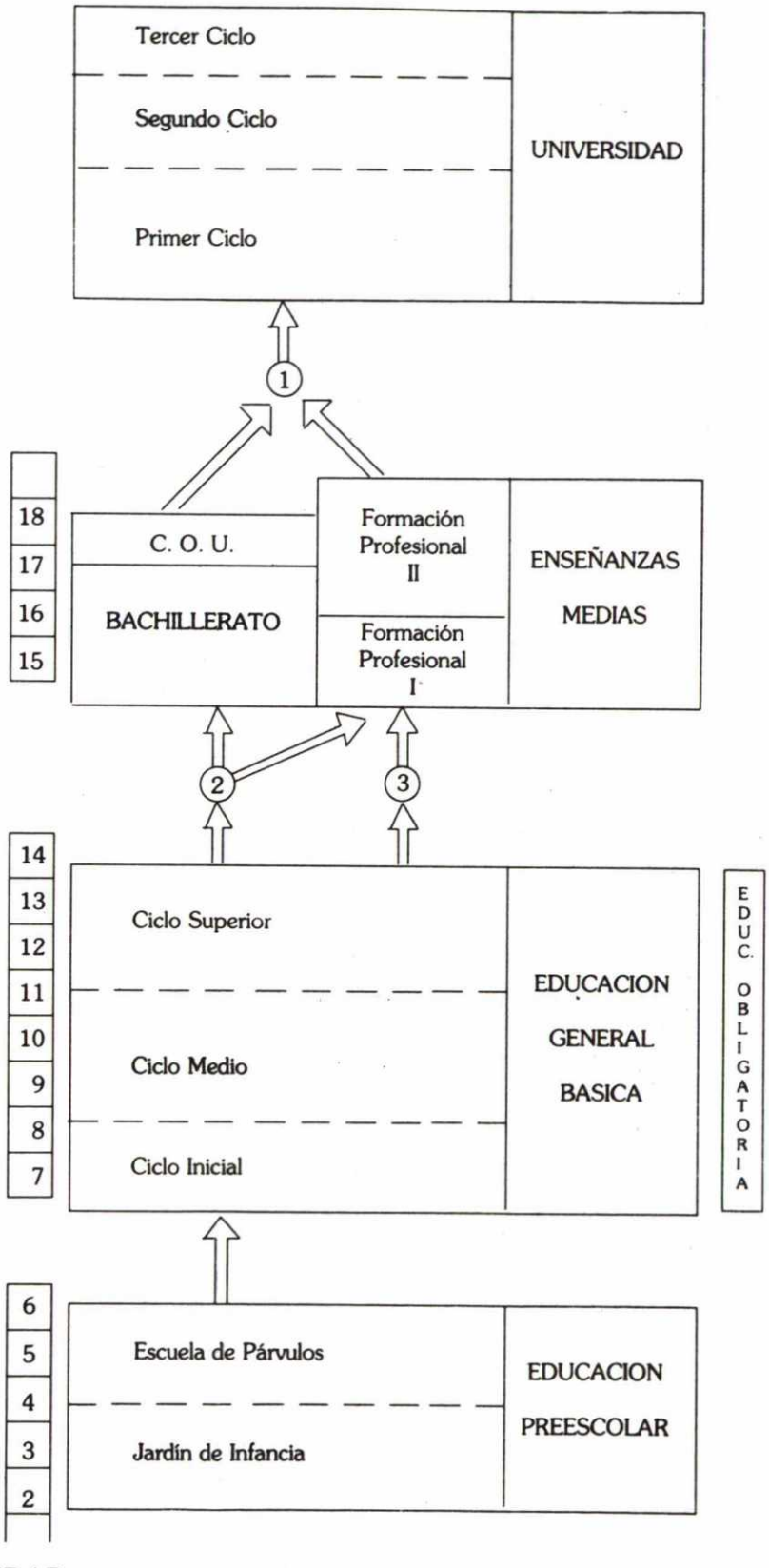

(1) Pruebas de Acceso a la Universidad.

(2) Graduado Escolar.

(3) Certificado de Escolaridad.

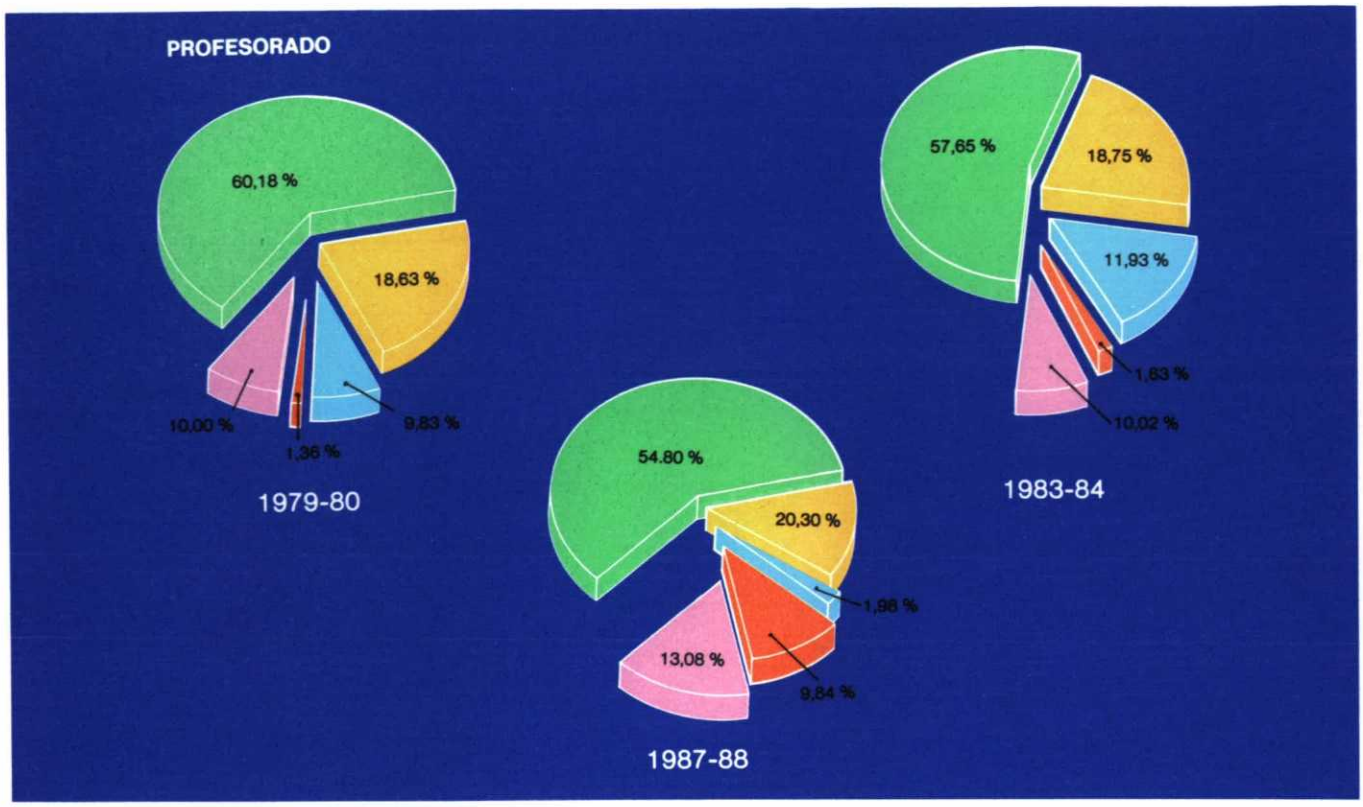

PREESCOLAR
E.G.B.
BUP Y COU
F.P.
OTRAS

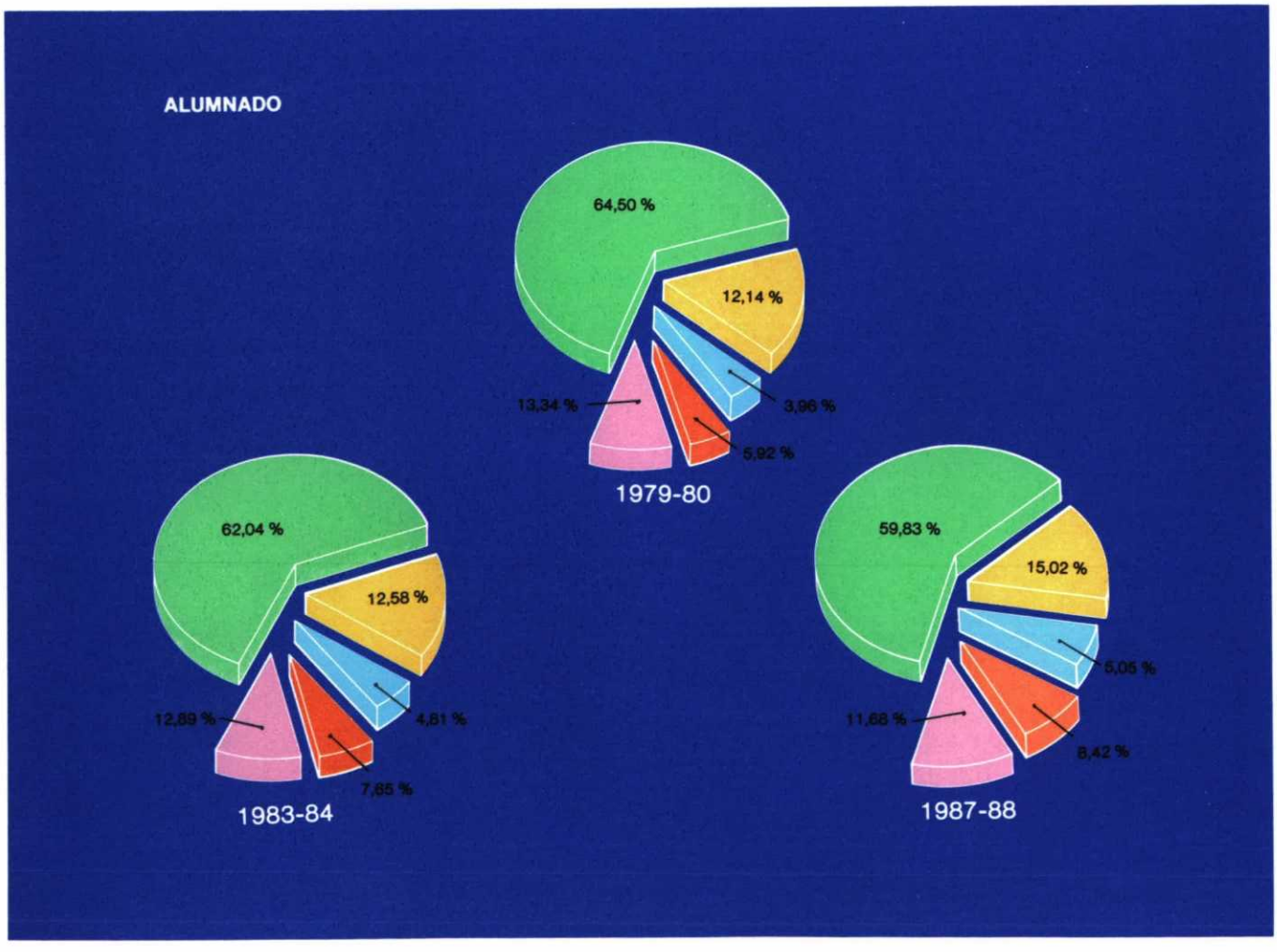

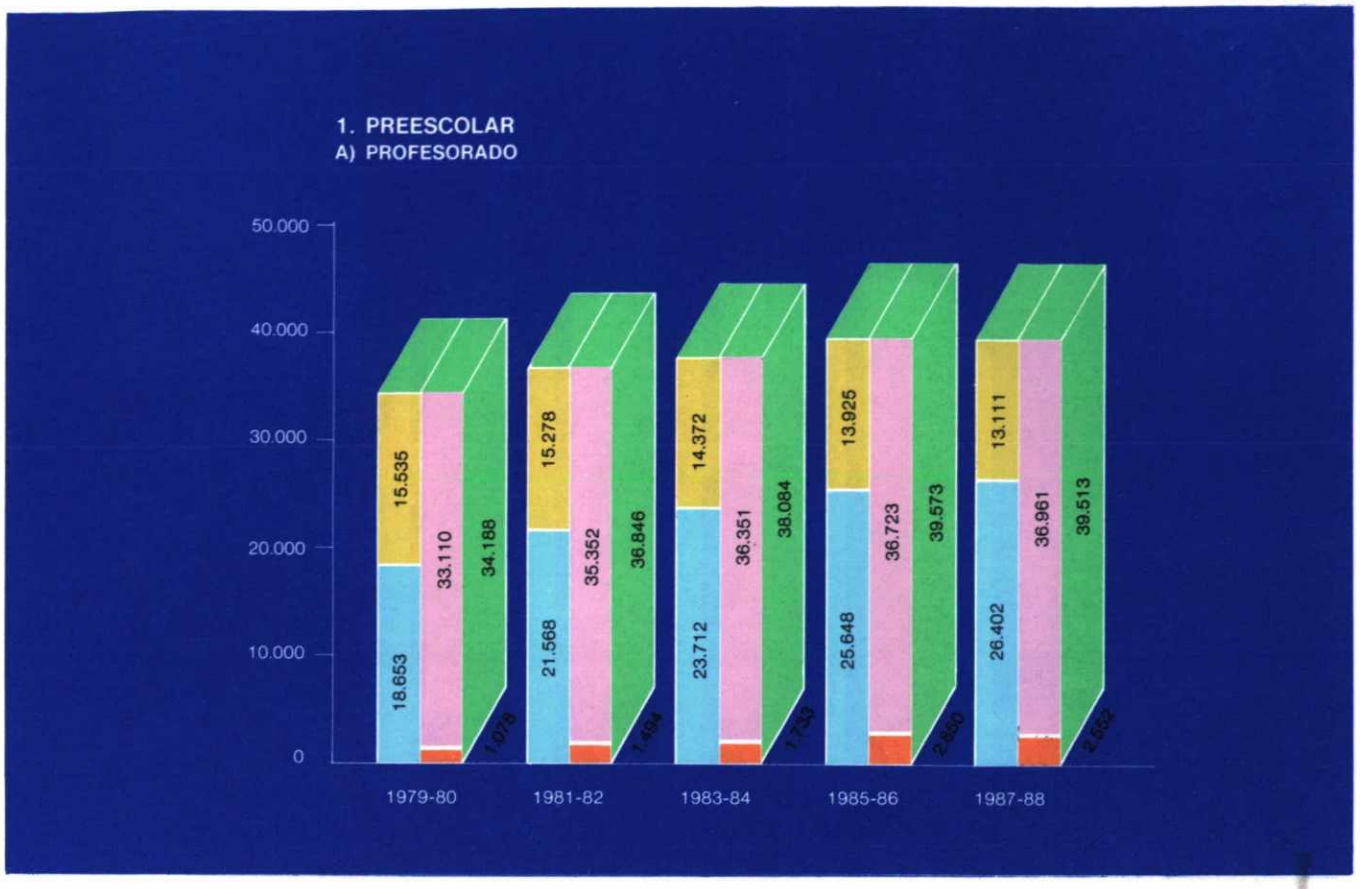

TOTAL
PUBLICA
PRIVADA
VARONES
MUJERES

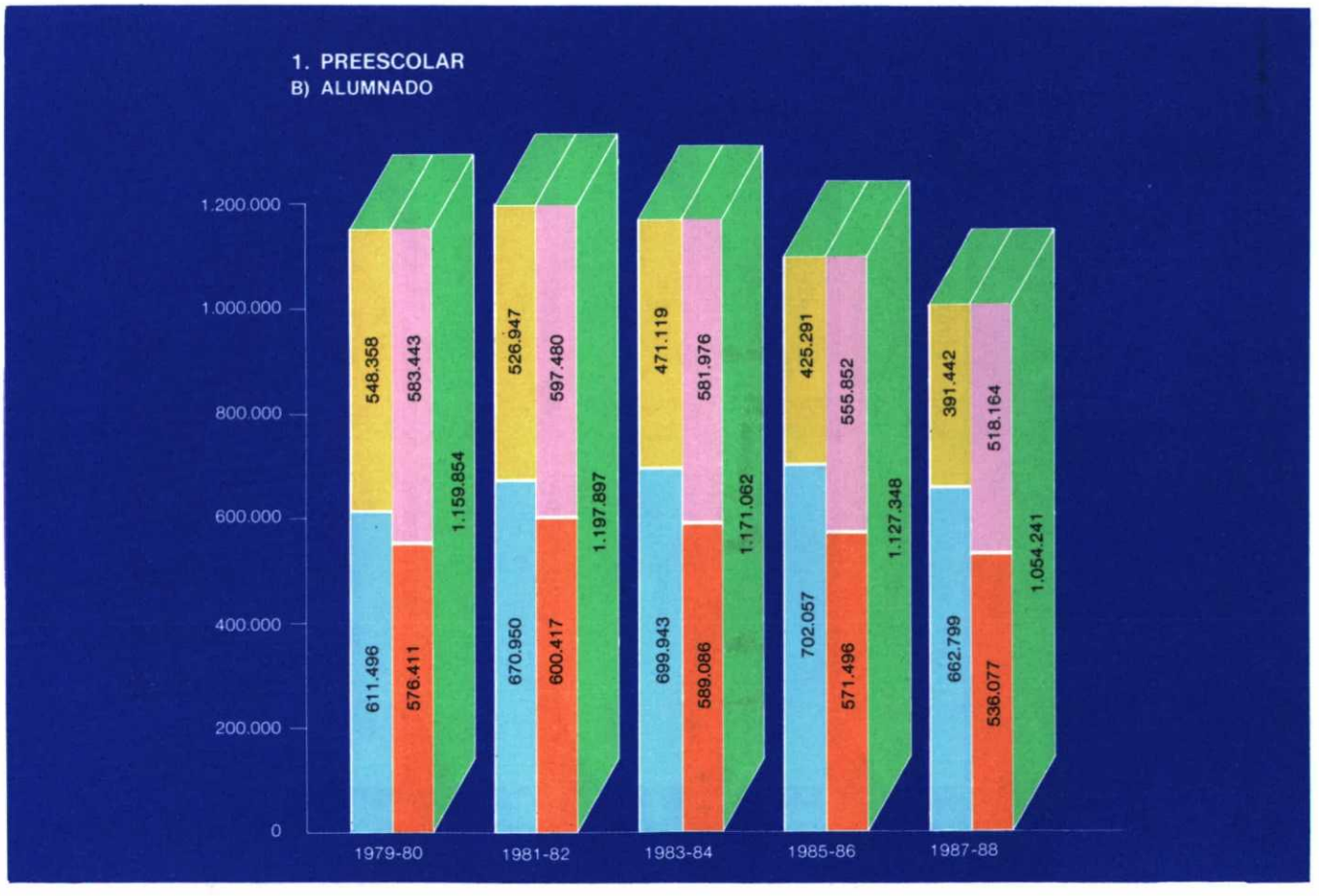

2. EDUCACION GENERAL BASICA
A) PROFESORADO

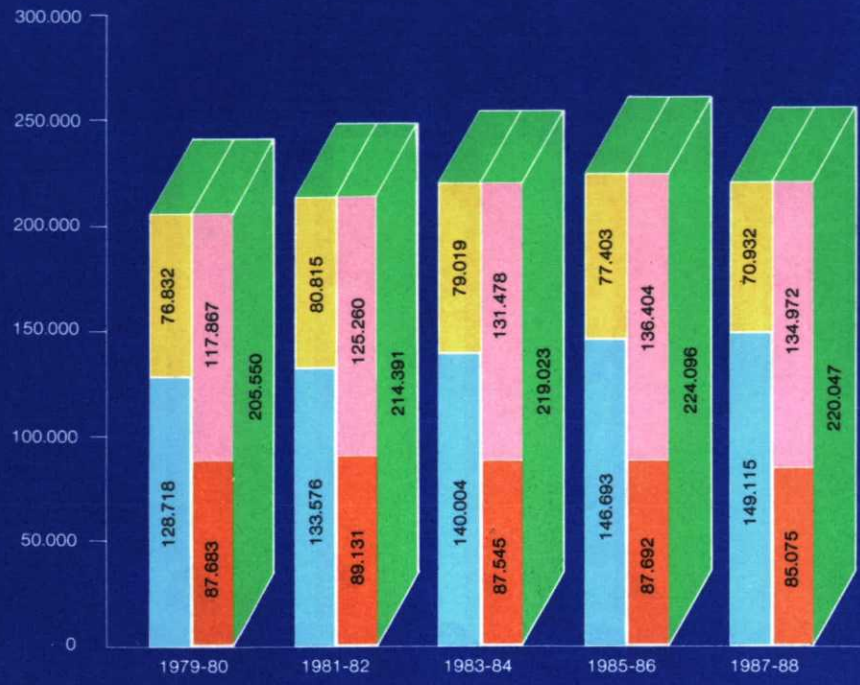

TOTAL
PUBLICA
PRIVADA
VARONES
MUJERES

2. EDUCACION GENERAL BASICA
B) ALUMNADO

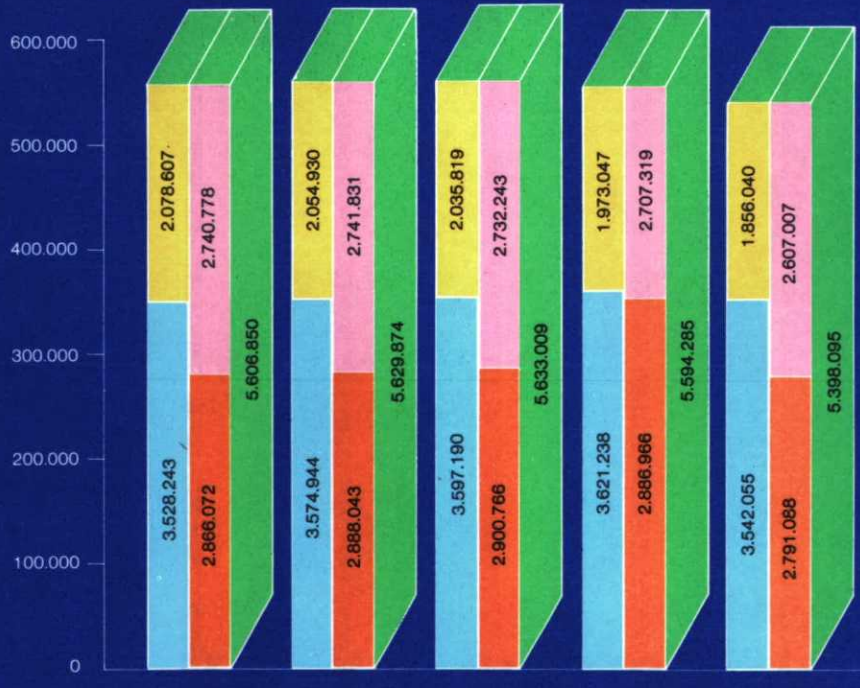

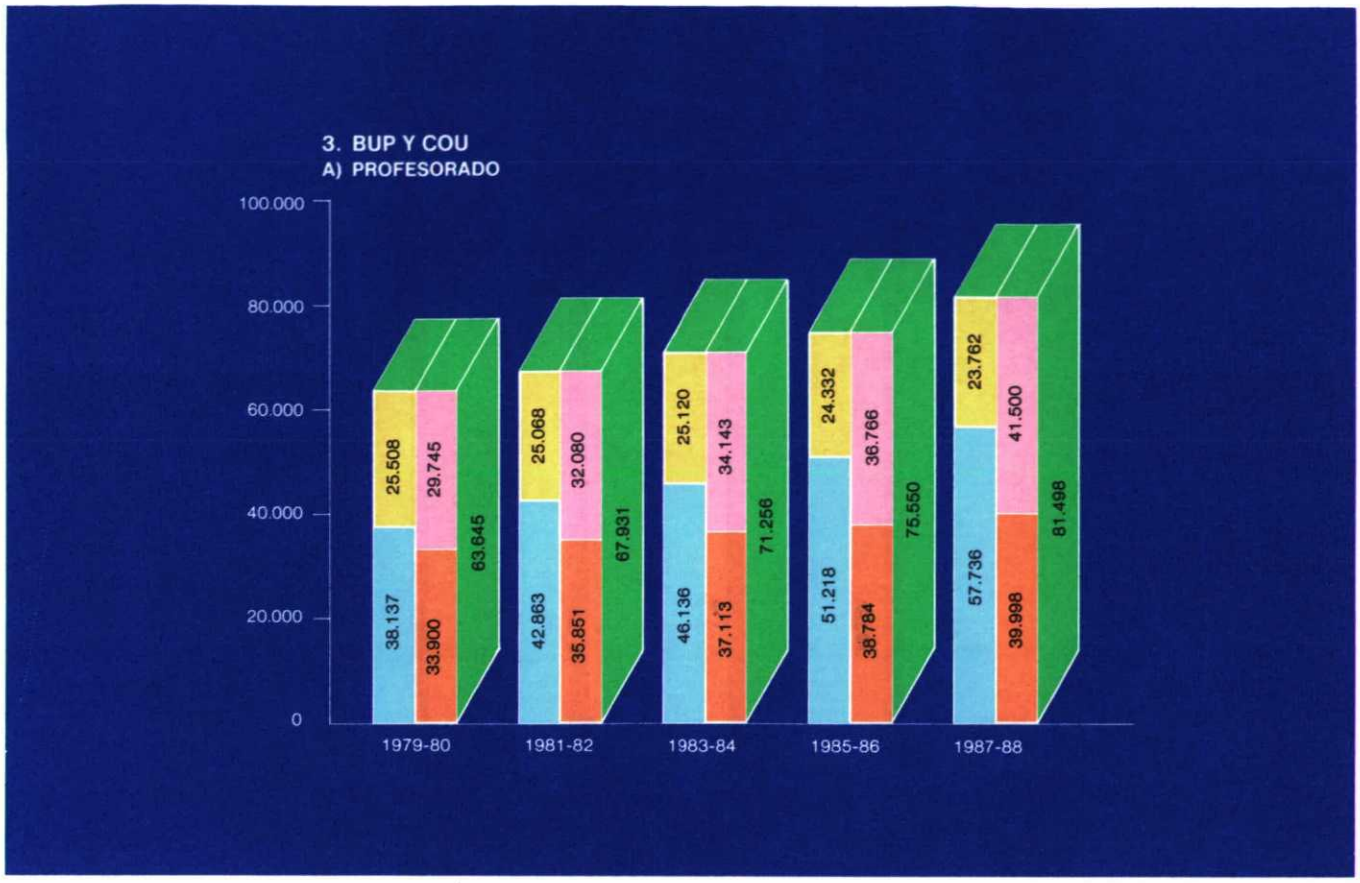

TOTAL
PUBLICA
PRIVADA
VARONES
MUJERES

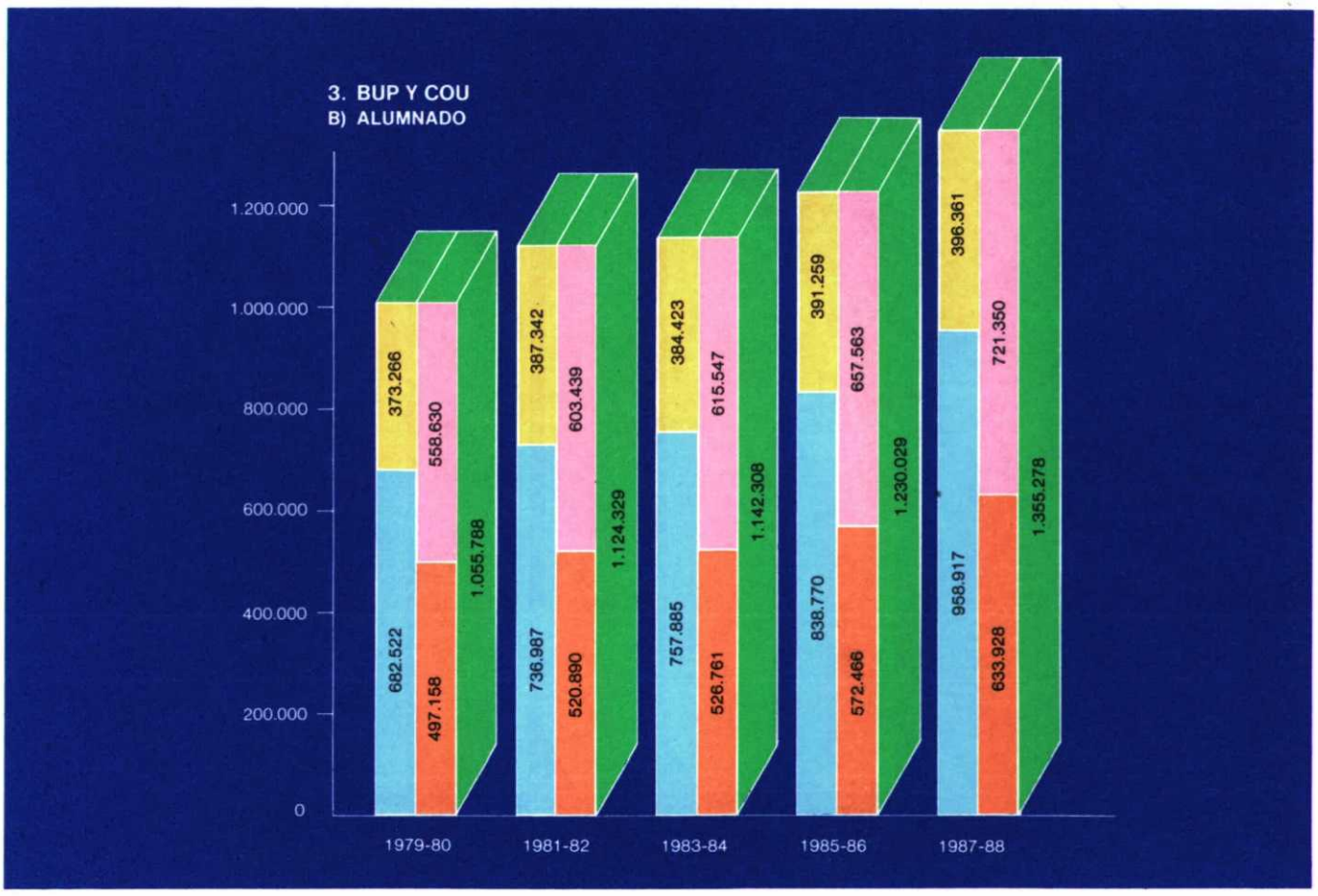

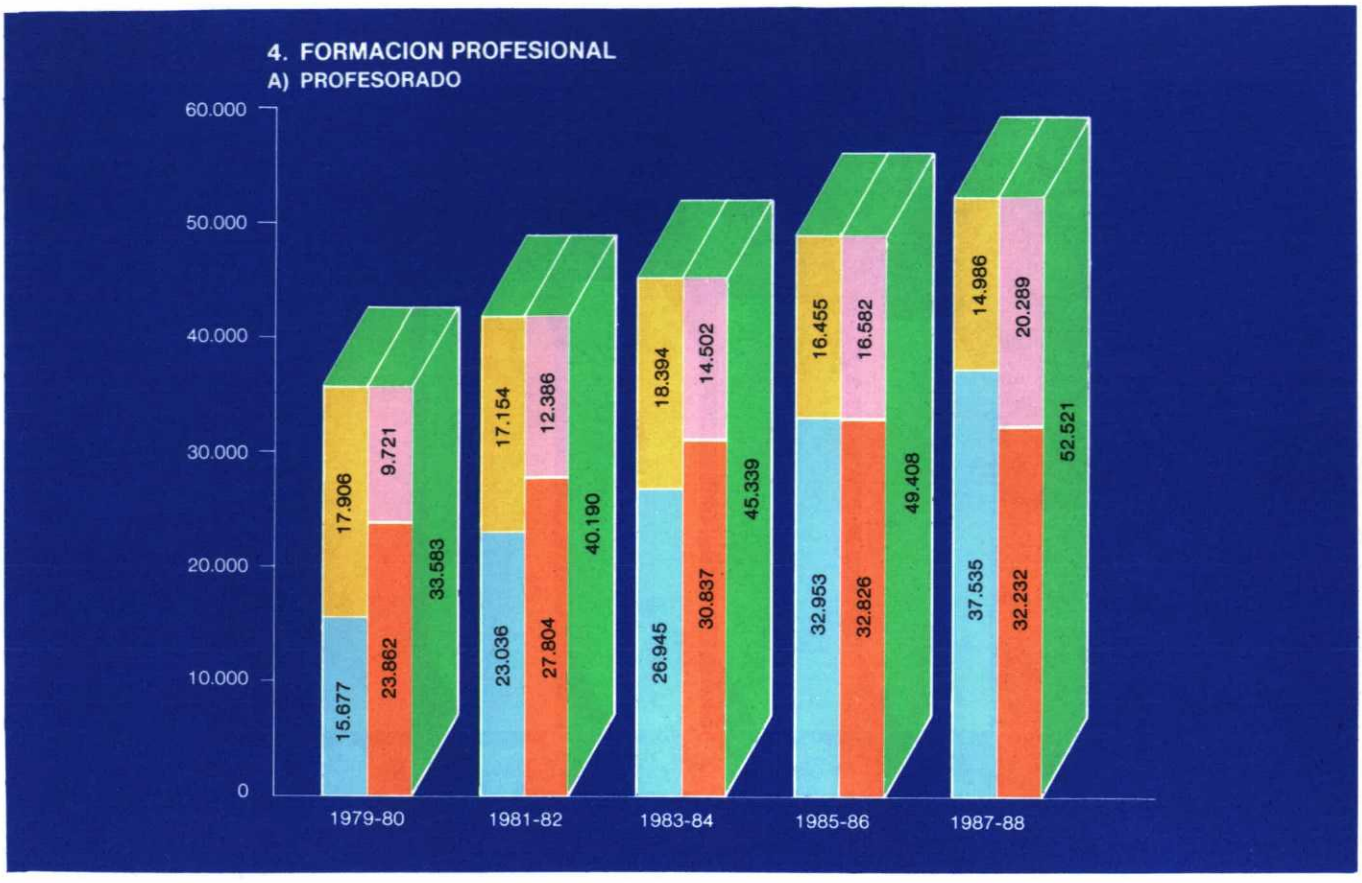

TOTAL
PUBLICA
PRIVADA
VARONES
MUJERES

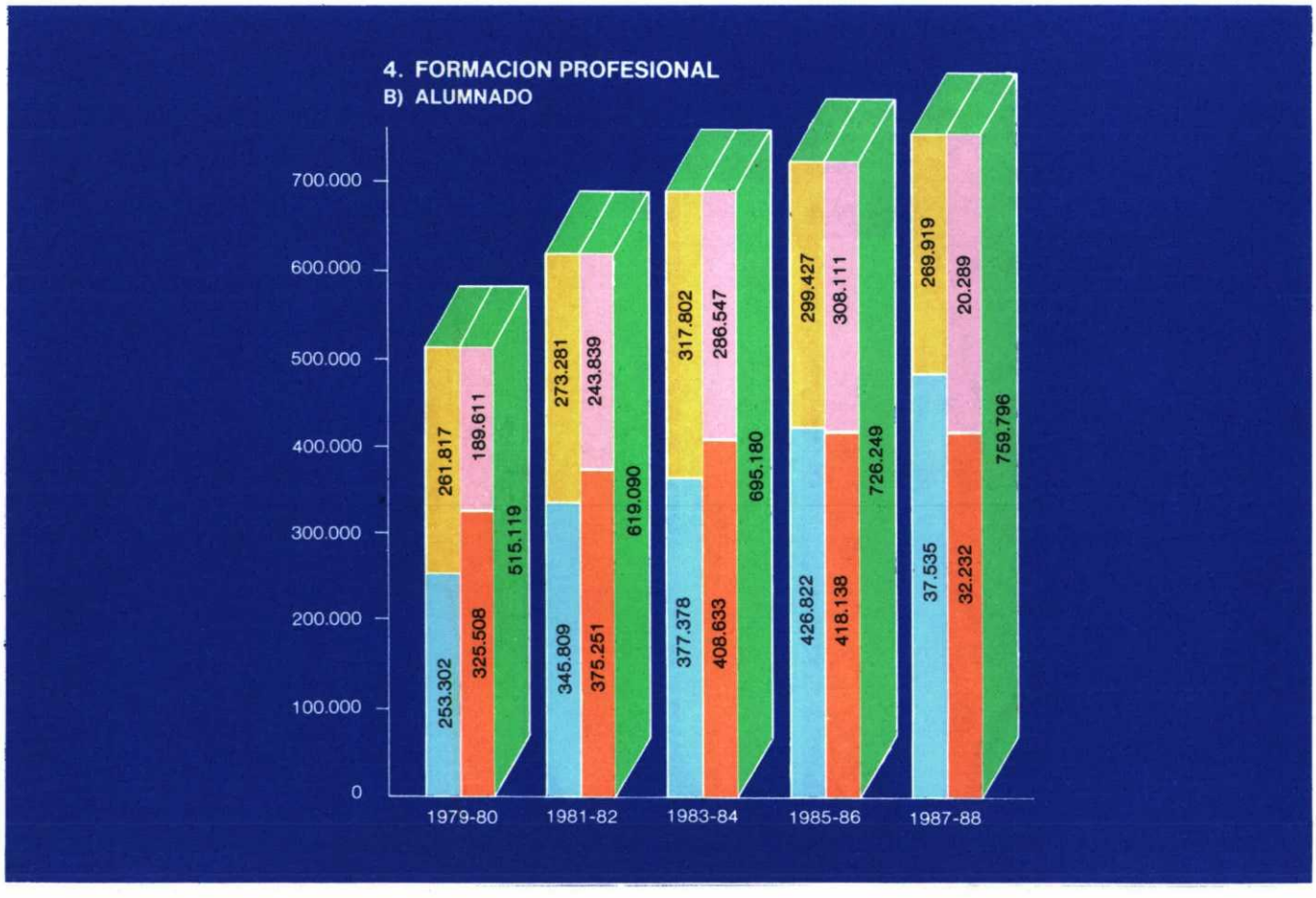

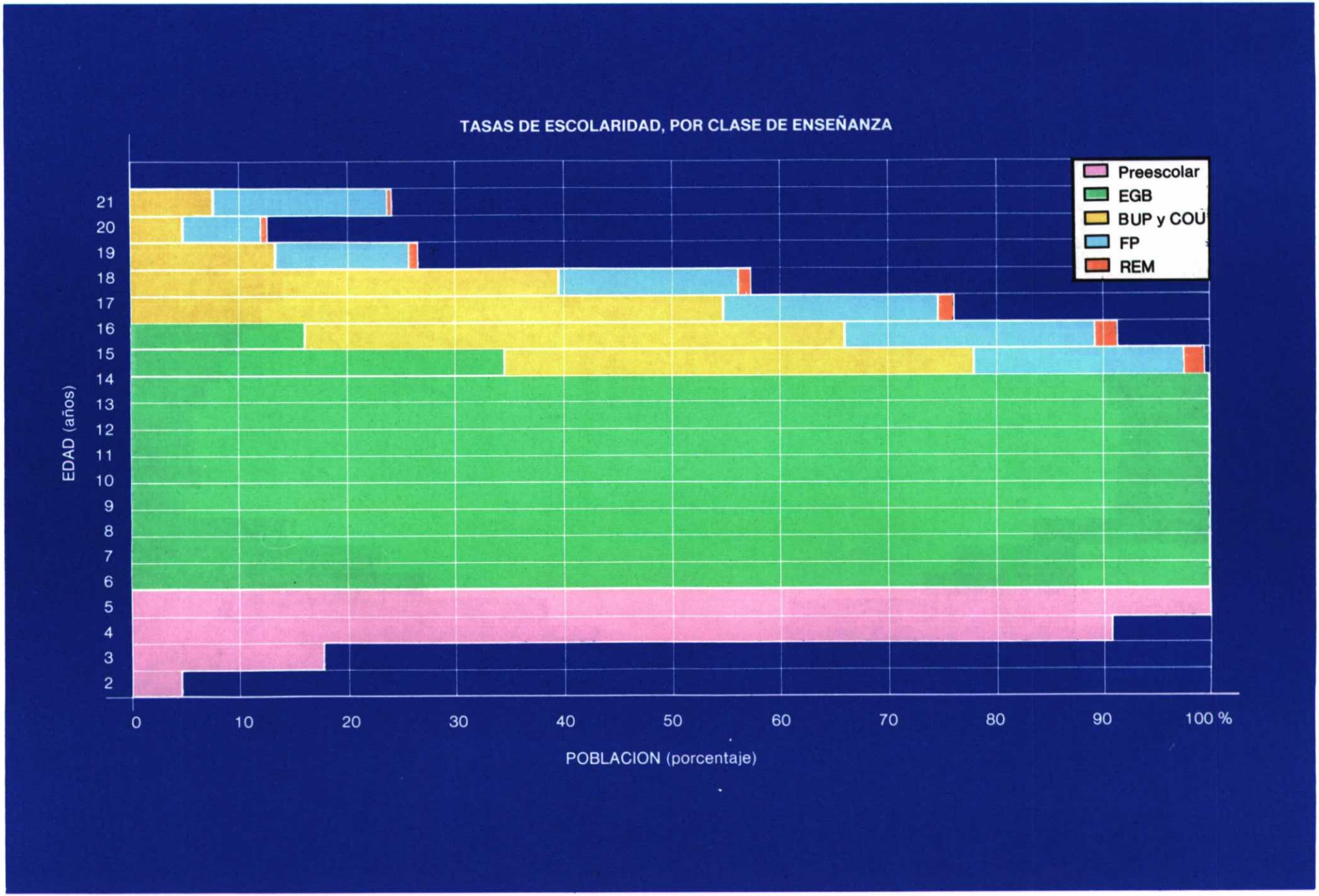
TASAS DE ESCOLARIDAD, POR CLASE DE ENSEÑANZA
Preescolar
EGB
BUP y COU
FP
REM
EDAD (años)
21
20
19
18
17
16
15
14
13
12
11
10
9
8
7
6
5
4
3
2
0
10
20
30
40
50
60
70
80
90
100 %
POBLACION (porcentaje)

POBLACION ESCOLARIZADA, POR SEXO Y CLASE DE ENSEÑANZA.

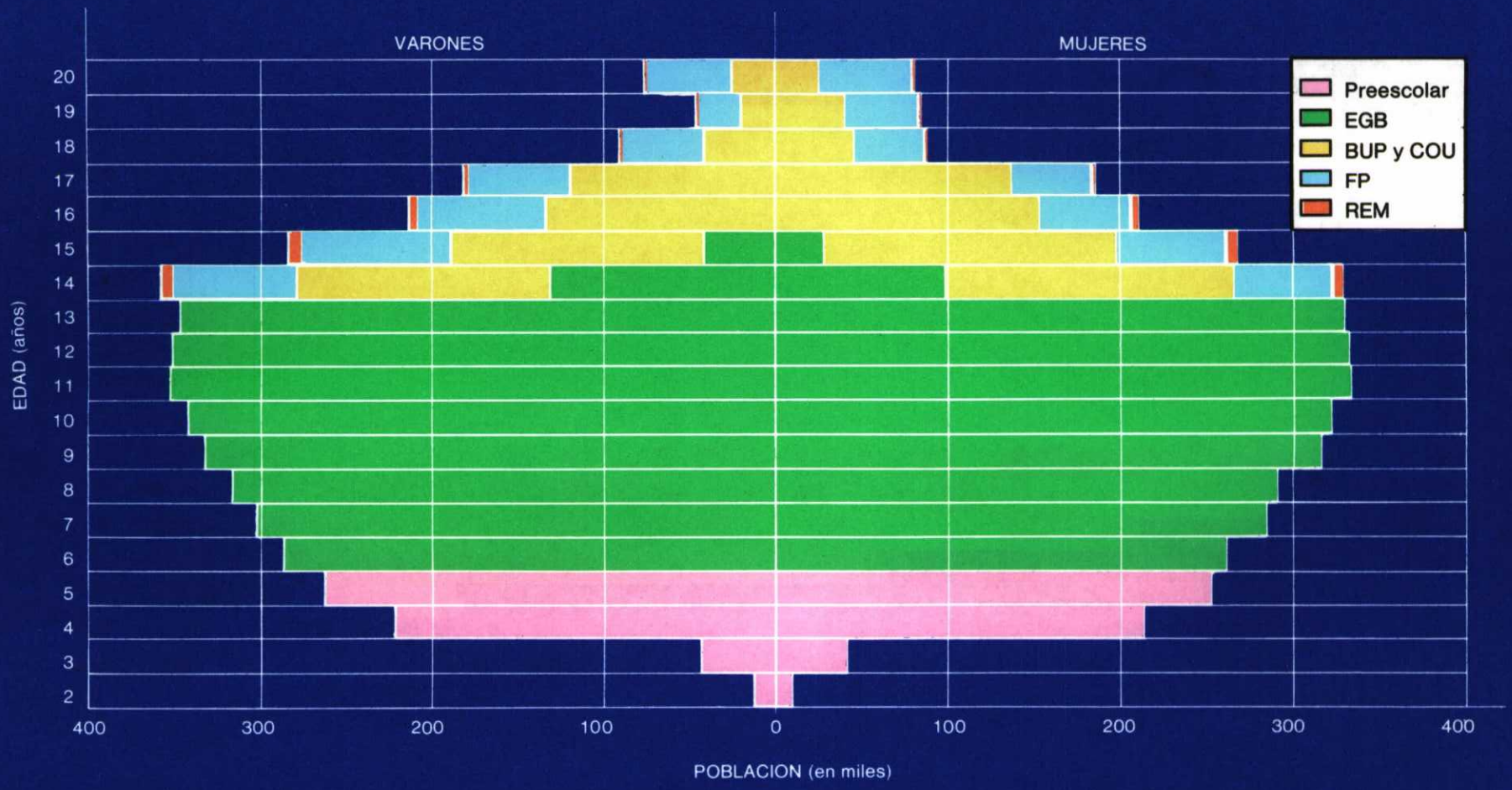

I. SERIES ANUALES

1. ALUMNADO MATRICULADO, ALUMNADO QUE TERMINO LOS ESTUDIOS Y PROFESORADO, POR CLASE DE ENSEÑANZA.

TODAS LAS ENSEÑANZAS.

CONCEPTO	1978-79	1979-80	1980-81	1981-82	1982-83	1983-84	1984-85	1985-86	1986-87	1987-88
				ALUMNADO MATRICULADO						
Educación Preescolar	1.077.652	1.159.854	1.182.425	1.197.897	1.187.617	1.171.062	1.145.968	1.127.348	1.084.752	1.054.241
Educación General Básica	5.590.414	5.606.850	5.605.452	5.629.874	5.633.518	5.633.009	5.640.938	5.594.285	5.575.519	5.398.095
Bachillerato y COU	999.479	1.055.788	1.091.197	1.124.329	1.117.600	1.142.308	1.182.154	1.230.029	1.265.894	1.355.278
Formación Profesional	455.943	515.119	558.808	619.090	650.770	695.180	726.000	726.249	734.186	759.796
Reforma Enseñanzas Medias	–	–	–	–	..	..	..	20.936	33.452	43.770
Diversas Enseñanzas de 2.º grado	316.627	344.663	329.913	353.043	404.445	437.551	423.100	470.532	487.917	455.621
				ALUMNADO QUE TERMINO LOS ESTUDIOS						
Educación Preescolar	–	–	–	–	–	–	–	–	–	–
Educación General Básica	623.829	650.093	648.864	664.557	681.647	648.672	668.715	679.574	673.280	682.166
Bachillerato y COU (1)	123.494	133.237	153.200	155.804	160.096	167.688	170.929	161.057 (2)	167.463	181.295 (3)
Formación Profesional	90.475	90.383	116.371	126.304	141.857	150.754	168.167	156.037 (2)	155.581	177.297
Reforma Enseñanzas Medias	–	–	–	–	–	..	3.156	3.898 (2)	8.218 (4)	10.566 (5)
Diversas Enseñanzas 2.º grado	31.077	16.722	23.357	16.542	15.412	11.361	6.961	11.609	13.573	12.685
				PROFESORADO (*)						
Educación Preescolar	31.338	34.188	35.588	36.846	37.343	38.084	38.793	39.573	39.217	39.513
Educación General Básica	205.960	205.550	211.074	214.391	216.047	219.023	221.071	224.096	221.830	220.047
Bachillerato y COU	59.375	63.645	63.645	66.160	69.768	71.256	73.388	75.550	75.629	81.498
Formación Profesional	30.762	33.583	36.556	40.190	42.174	45.339	47.838	49.408	51.062	52.521
Diversas Enseñanzas de 2.º grado	5.649	4.663	4.140	5.027	5.744	6.205	6.984	7.233	7.714	7.949

(1) Alumnado que terminó el COU.
(2) Andalucía, datos del curso 1984-85.
(3) Andalucía y Canarias, datos provisionales.
(4) Faltan los datos de la REM en centros de FP en Andalucía y de BUP en Cataluña.
(5) Faltan los datos de la REM en centros de la Comunidad Valenciana.
(*) El profesorado de la REM figura en BUP-COU y FP.

2. UNIDADES, PROFESORADO Y ALUMNADO MATRICULADO, POR TITULARIDAD Y SEXO.

EDUCACION PREESCOLAR.

CONCEPTO	1978-79	1979-80	1980-81	1981-82	1982-83	1983-84	1984-85	1985-86	1986-87	1987-88
UNIDADES ESCOLARES	**31.165**	**34.735**	**35.610**	**37.011**	**37.855**	**38.386**	**39.335**	**39.668**	**39.326**	**39.311**
En centros públicos	15.896	19.124	20.535	21.557	22.425	23.690	24.686	25.625	26.010	26.271
En centros privados	15.269	15.611	15.075	15.454	15.430	14.696	14.649	14.043	13.316	13.040
PROFESORADO	**31.338**	**34.188**	**35.588**	**36.846**	**37.343**	**38.084**	**38.793**	**39.573**	**39.217**	**39.513**
En centros públicos	15.907	18.653	20.522	21.568	22.339	23.712	24.645	25.648	25.939	26.402
Varones	292	578	909	1.219	1.380	1.404	1.728	2.034	1.224	2.013
Mujeres	15.615	18.075	19.613	20.349	20.959	22.308	22.917	23.614	24.715	24.389
En Centros privados	15.431	15.535	15.066	15.278	15.004	14.372	14.148	13.925	13.278	13.111
Varones	271	500	293	275	297	329	513	816	340	539
Mujeres	15.160	15.035	14.773	15.003	14.707	14.043	13.635	13.109	12.938	12.572
ALUMNADO MATRICULADO	**1.077.652**	**1.159.854**	**1.182.425**	**1.197.897**	**1.187.617**	**1.171.062**	**1.145.968**	**1.127.348**	**1.084.752**	**1.054.241**
En centros públicos	521.928	611.496	651.338	670.950	683.220	699.943	699.170	702.057	681.702	662.799
Varones	275.290	322.343	344.226	355.216	362.575	369.665	368.861	370.001	354.141	349.017
Mujeres	246.638	289.153	307.112	315.734	320.645	330.278	330.309	332.056	327.561	313.782
En centros privados	555.724	548.358	531.087	526.947	504.397	471.119	446.798	425.291	403.050	391.442
Varones	258.451	254.068	245.169	245.201	235.181	219.421	209.453	201.495	192.774	178.060
Mujeres	297.273	294.290	285.918	281.746	269.216	251.698	237.345	223.796	210.276	204.382

Nota: Hasta el curso 1979-80, inclusive, las cifras se refieren a centros estatales y no estatales, en lugar de centros de titularidad pública y privada.

3. UNIDADES, PROFESORADO Y ALUMNADO MATRICULADO Y ALUMNADO QUE TERMINO LOS ESTUDIOS, POR TITULARIDAD Y SEXO.

EDUCACION GENERAL BASICA.

CONCEPTO	1978-79	1979-80	1980-81	1981-82	1982-83	1983-84	1984-85	1985-86	1986-87	1987-88
UNIDADES ESCOLARES	**171.858**	**175.635**	**176.424**	**178.845**	**180.923**	**183.861**	**186.085**	**186.389**	**186.264**	**185.581**
En centros públicos	114.347	117.309	119.573	121.604	123.163	126.270	128.057	129.861	130.823	131.186
En centros privados	57.511	58.326	56.851	57.241	57.760	57.591	58.028	56.528	55.441	54.395
PROFESORADO (1)	**205.960**	**205.550**	**211.074**	**214.391**	**216.047**	**219.023**	**221.071**	**224.096**	**221.830**	**220.047**
En centros públicos	127.314	128.718	130.954	133.576	136.012	140.004	143.346	146.693	148.505	149.115
Varones	57.884	58.386	58.522	59.590	59.367	59.736	59.921	60.564	56.099	60.758
Mujeres	69.430	70.332	72.432	73.986	76.645	80.268	83.425	86.129	92.406	88.357
En centros privados	78.646	76.832	80.120	80.815	80.035	79.019	77.725	77.403	73.325	70.932
Varones	29.158	29.297	29.223	29.541	28.664	27.809	27.085	27.128	25.166	24.317
Mujeres	49.488	47.535	50.897	51.274	51.371	51.210	50.640	50.275	48.159	46.615
ALUMNADO MATRICULADO	**5.590.414**	**5.606.850**	**5.606.452**	**5.629.874**	**5.633.518**	**5.633.009**	**5.640.938**	**5.594.285**	**5.575.519**	**5.398.095**
En centros públicos	3.491.195	3.528.243	3.549.836	3.574.944	3.582.438	3.597.190	3.623.832	3.621.238	3.597.272	3.542.055
Varones	1.860.161	1.883.980	1.895.133	1.915.197	1.919.172	1.928.746	1.945.890	1.940.331	1.907.627	1.894.668
Mujeres	1.631.034	1.644.263	1.654.703	1.659.747	1.663.266	1.668.444	1.677.942	1.680.907	1.689.645	1.647.387
En centros privados	2.099.219	2.078.607	2.056.616	2.054.930	2.051.080	2.035.819	2.017.106	1.973.047	1.978.247	1.856.040
Varones	1.003.598	982.092	971.595	972.846	977.755	972.020	963.180	946.635	958.546	896.420
Mujeres	1.095.621	1.096.515	1.085.021	1.082.084	1.073.325	1.063.799	1.053.926	1.026.412	1.019.701	959.620
ALUMNADO QUE TERMINO LA ESCOLARIDAD	**623.829**	**650.093**	**648.864**	**664.557**	**681.647**	**648.672**	**668.715**	**679.574**	**673.280**	**682.166**
Título Graduado Escolar	390.946	405.677	424.747	442.045	463.868	441.197	466.535	492.535	509.071	523.933
Varones	190.535	201.030	207.173	215.097	225.555	214.654	224.369	244.901	250.409	260.554
Mujeres	200.411	204.647	217.574	226.948	238.314	226.543	242.166	247.135	258.682	263.379
Certificado de Escolaridad	232.883	244.416	224.117	222.512	217.779	207.475	202.180	187.538	164.189	158.233
Varones	127.204	134.034	119.535	123.892	118.039	116.852	115.490	107.127	91.480	90.323
Mujeres	105.679	110.382	104.582	98.620	99.740	90.623	86.690	80.411	72.709	67.912

Nota: Hasta el curso 1979-80, inclusive, las cifras se refieren a centros estatales y no estatales, en lugar de centros de titularidad pública y privada.
(1) Incluidos directores (con y sin curso), profesorado de ocio, Educación Fisica y otro personal docente comunes a la Educación Preescolar, EGB y Educación Especial.

4. CENTROS, PROFESORADO, ALUMNADO MATRICULADO Y ALUMNADO QUE TERMINO LOS ESTUDIOS, POR TITULARIDAD Y SEXO.

BACHILLERATO Y CURSO DE ORIENTACION UNIVERSITARIA.

CONCEPTO	1978-79	1979-80	1980-81	1981-82	1982-83	1983-84	1984-85	1985-86	1986-87	1987-88
CENTROS	**2.342**	**2.425**	**2.445**	**2.488**	**2.495**	**2.547**	**2.595**	**2.635**	**2.659**	**2.783**
Públicos	871	956	1.004	1.032	1.033	1.073	1.110	1.246	1.302	1.420
Privados	1.471	1.469	1.441	1.456	1.462	1.474	1.485	1.389	1.357	1.363
PROFESORADO	**59.375**	**63.645**	**66.160**	**67.931**	**69.768**	**71.256**	**73.388**	**75.550**	**75.629**	**81.498**
En centros públicos	34.374	38.137	41.454	42.863	44.708	46.136	48.171	51.218	51.757	57.736
Varones	17.663	19.670	21.340	22.072	23.142	23.591	24.603	25.898	25.162	27.551
Mujeres	16.711	18.467	20.114	20.791	21.566	22.545	23.568	25.320	26.595	30.185
En centros privados	25.001	25.508	24.706	25.068	25.060	25.120	25.217	24.332	23.872	23.762
Varones	14.138	14.230	13.621	13.779	13.568	13.522	13.486	12.886	12.585	12.447
Mujeres	10.863	11.278	11.085	11.289	11.492	11.598	11.731	11.446	11.287	11.315
ALUMNADO MATRICULADO (INCLUIDO COU)	**999.479**	**1.055.788**	**1.091.197**	**1.124.329**	**1.117.600**	**1.142.308**	**1.182.154**	**1.230.029**	**1.265.894**	**1.355.278**
Oficial	615.138	682.522	718.190	736.987	733.582	757.885	789.173	838.770	874.674	958.917
Varones	275.759	304.908	320.311	328.271	324.425	335.971	351.852	377.894	402.305	435.947
Mujeres	339.379	377.614	397.879	408.716	409.157	421.914	437.321	460.876	472.369	522.970
Colegiada (1)	363.969	373.266	373.007	387.342	384.018	384.423	392.981	391.259	391.220	396.361
Varones	189.758	192.250	187.231	192.619	191.193	190.790	194.440	194.572	192.436	197.981
Mujeres	174.211	181.016	185.776	194.723	192.825	193.633	198.541	196.687	198.784	198.380
Libre	20.372	–	–	–	–	–	–	–	–	–
Varones	10.792	–	–	–	–	–	–	–	–	–
Mujeres	9.580	–	–	–	–	–	–	–	–	–
CURSO DE ORIENTACION UNIVERSITARIA										
Alumnado matriculado	163.135	182.901	223.982	242.987	241.873	244.003	253.679	261.017	266.328	280.657
Alumnado evaluado positivamente	123.494	133.237	153.200	155.804	160.008	167.688	170.929	161.057	167.463	181.295

Nota: Hasta el curso 1978-79, inclusive, se recogen datos del Plan Antiguo de Bachillerato (Bachillerato General y Técnico) en proceso de extinción.
Hasta el curso 1979-80, inclusive, las cifras se refieren a centros estatales y no estatales, en lugar de centros de titularidad pública y privada.

(1) A partir del curso 1979-80, en la matricula colegiada se incluye la libre.

5. CENTROS, PROFESORADO, ALUMNADO MATRICULADO Y ALUMNADO QUE TERMINO LOS ESTUDIOS, POR TITULARIDAD Y SEXO.

FORMACION PROFESIONAL.

CONCEPTO	1978-79	1979-80	1980-81	1981-82	1982-83	1983-84	1984-85	1985-86	1986-87	1987-88
CENTROS	**1.971**	**2.037**	**2.142**	**2.323**	**2.366**	**2.397**	**2.334**	**2.248**	**2.194**	**2.230**
Públicos	667	722	864	936	991	964	1.029	1.018	1.063	1.080
Privados	1.304	1.315	1.278	1.387	1.375	1.433	1.305	1.230	1.131	1.150
PROFESORADO	**30.762**	**33.583**	**36.556**	**40.190**	42.174	**45.339**	**47.838**	**49.408**	**51.062**	**52.521**
En centros públicos	13.374	15.677	19.653	23.036	25.082	26.945	30.799	32.953	36.002	37.535
Varones	10.291	11.933	14.850	17.188	18.556	19.558	21.985	23.035	23.964	23.634
Mujeres	3.083	3.744	4.803	5.848	6.526	7.387	8.814	9.918	12.038	13.901
En centros privados	17.388	17.906	16.903	17.154	17.092	18.394	17.039	16.455	15.060	14.986
Varones	11.522	11.929	10.592	10.616	10.398	11.279	10.376	9.791	8.802	8.598
Mujeres	5.866	5.977	6.311	6.538	6.694	7.115	6.663	6.664	6.258	6.388
ALUMNADO MATRICULADO	**455.943**	**515.119**	**558.808**	**619.090**	**650.770**	**695.180**	**726.000**	**726.249**	**734.186**	**759.796**
En centros públicos	211.729	253.302	301.673	345.809	362.692	377.378	416.735	426.822	463.255	489.877
Varones	151.715	176.717	209.146	237.690	248.900	254.981	275.504	274.994	290.785	287.834
Mujeres	60.014	76.585	92.527	108.119	113.792	122.397	141.231	151.828	172.470	202.043
En centros privados	244.214	261.817	257.135	273.281	288.078	317.802	309.265	299.427	270.931	269.919
Varones	142.605	148.791	137.750	137.561	139.187	153.652	147.056	143.144	133.998	130.652
Mujeres	101.609	113.026	119.385	135.720	148.891	164.150	162.209	156.283	136.933	139.267
ALUMNADO QUE TERMINO LOS ESTUDIOS	**90.475**	**90.383**	**116.304**	**126.304**	**141.857**	**150.754**	**168.167**	**156.037**	**155.581**	**177.297**
Plan Antiguo	6.928	4.906	599	198	–	–	–	–	–	–
Oficialia	–	–	–	–	–	–	–	–	–	–
Maestria	6.928	4.906	599	198	–	–	–	–	–	–
Plan Nuevo	83.547	85.477	115.772	126.106	141.857	150.754	168.167	156.037	155.581	177.297
Primer grado	73.879	72.005	89.432	94.947	102.736	108.173	117.103	101.882	97.597	112.430
Segundo grado	9.668	13.472	26.340	31.159	39.121	42.581	51.064	54.155	57.984	64.867

Nota: Hasta el curso 1979-80, inclusive, las cifras se refieren a centros estatales y no estatales, en lugar de centros de titularidad pública y privada.

6. ALUMNADO MATRICULADO Y ALUMNADO QUE TERMINO LOS ESTUDIOS, POR TITULARIDAD Y SEXO.

REFORMA DE LAS ENSEÑANZAS MEDIAS (Plan Experimental).

CONCEPTO	1982-83	1983-84	1984-85	1985-86	1986-87	1987-88
ALUMNADO MATRICULADO	..	..	..	**20.936**	**33.452**	**43.770**
En centros públicos	..	..	..	13.121	20.669	29.088
Varones	..	..	..	7.753	11.634	15.468
Mujeres	..	..	..	5.368	9.035	13.620
En centros privados	..	..	..	7.815	12.783	14.682
Varones	..	..	..	4.766	7.313	8.129
Mujeres	..	..	..	3.049	5.470	6.553
ALUMNADO QUE TERMINO LOS ESTUDIOS	–	–	**3.156**	**3.898**	**8.218 (1)**	**10.566 (2)**
Ciclo I	–	–	3.156	3.898	7.824 (1)	8.989
Ciclo II	–	–	–	–	394	1.577

(1) Faltan los datos en Institutos de FP de Andalucia y de BUP en Cataluña.

(2) Faltan los datos en centros de la Comunidad Valenciana.

7. CENTROS, PROFESORADO, ALUMNADO MATRICULADO Y ALUMNADO QUE TERMINO LOS ESTUDIOS. DIVERSAS ENSEÑANZAS DE 2.º GRADO.

SERIES

CONCEPTO	1978-79	1979-80	1980-81	1981-82	1982-83	1983-84	1984-85	1985-86	1986-87	1987-88 (4)
ARTES APLICADAS, OFICIOS ARTISTICOS Y CERAMICA										
Centros	62	63	70	70	71	78	91	95	92	87
Profesorado	1.487	1.541	1.594	1.709	1.717	1.780	1.980	2.037	2.123	2.057
Alumnado matriculado	41.388	45.589	22.684 (1)	24.857 (1)	24.300 (1)	26.405 (1)	26.838 (1)	25.281 (1)	24.840 (1)	24.186 (1)
Alumnado que terminó los estudios	1.170	1.160	1.674	1.050	1.459	1.482	1.618	1.876	2.093	1.886
ESCUELAS DE COMERCIO										
Centros	..	13	–	–	–	–	–	–	–	–
Profesorado	..	–	–	–	–	–	–	–	–	–
Alumnado matriculado	..	2.418	–	–	–	–	–	–	–	–
De grado pericial	..	2.418	–	–	–	–	–	–	–	–
De grado profesoral	..	–	–	–	–	–	–	–	–	–
Alumnado que terminó los estudios	..	386	–	–	–	–	–	–	–	–
De grado pericial	..	386	–	–	–	–	–	–	–	–
De grado profesoral	..	–	–	–	–	–	–	–	–	–
AYUDANTES TECNICOS SANITARIOS										
Centros	106	66	–	–	–	–	–	–	–	–
Profesorado	1.866	780	–	–	–	–	–	–	–	–
Alumnado matriculado	18.728	5.842	–	–	–	–	–	–	–	–
Alumando que terminó los estudios	10.040	5.240	–	–	–	–	–	–	–	–
CAPACITACIÓN AGRARIA										
Centros	33	35	29	37	35	33	28	25	24	25
Profesorado	321	296	240	313	369	332	316	283	260	275
Alumnado matriculado	1.451	1.424	1.151	1.543	1.900	1.575	1.495	1.373	1.282	1.209
Alumnado que terminó los estudios	676	520	479	679	843	791	715	605	654	599
IDIOMAS										
Centros	6	8	8	8	12	12	13	15	24	43
Profesorado	377	432	473	487	559	582	639	681	791	1.079
Alumnado matriculado	115.098	149.064	147.421	145.944	159.792	185.389	174.729	209.574	231.604	233.800
Alumnado que terminó los estudios	–	–	–	–	1.710	1.709	1.485	1.791	2.037	2.183
CONSERVATORIOS DE MUSICA (G.º ELEMENTAL Y MEDIO)										
Centros (2)	60	69	94	101	125	152	172	178	186	190
Profesorado (2)	1.373	1.330	1.621	2.003	2.399	2.784	3.237	3.522	3.929	3.914
Alumnado matriculado	131.669	130.270	149.716	164.904	202.567	207.534	203.732	215.679	212.924	183.010
Alumnado que terminó los estudios	18.759	18.977	18.985	10.931	10.135	6.048	7.696	6.856	7.854	7.085
ARTE DRAMATICO Y DANZA (3)										
Centros	12	13	19	27	29	34	39	43	43	40
Profesorado	225	194	212	262	329	356	429	411	425	439
Alumnado matriculado	8.293	10.056	8.941	12.121	12.347	13.260	13.333	13.441	15.192	11.581
Alumnado que terminó los estudios	432	439	375	344	175	179	298	357	209	288
E. MILITAR (SUBOFICIALES)										
Centros	–	–	–	1	1	1	1	1	1	1
Profesorado	–	–	–	260	371	371	383	299	186	185
Alumnado matriculado	–	–	–	3.674	3.539	3.388	2.973	2.642	2.075	1.855
Alumnado que terminó los estudios	–	–	–	1.670	1.090	1.152	1.149	919	726	644

(1) No se incluyen los cursos monográficos.
(2) Se refiere a todos los centros y profesorado de Conservatorios de Música y Centros no oficiales de Música que imparten las enseñanzas de Grado Elemental, Medio y Superior.
(3) Incluye toda la información de los distintos grados.
(4) En algunas Enseñanzas se han tomado datos del curso anterior en varias provincias. Ver notas en los cuadros correspondientes a estas Enseñanzas.

II. RESUMENES GENERALES

1. CENTROS, PROFESORADO, ALUMNADO MATRICULADO Y ALUMNADO QUE TERMINO LOS ESTUDIOS, POR CLASE DE ENSEÑANZA Y SEXO. RESUMEN

TODOS LOS CENTROS.

CONCEPTO	CENTROS	PROFESORADO		ALUMNADO MATRICULADO		ALUMNADO QUE TERMINO LOS ESTUDIOS	
		Total	Mujeres	Total	Mujeres	Total	Mujeres
TOTAL GENERAL	**29.673**	**422.912**	**249.993**	**9.446.472**	**4.690.394**	**1.320.369**	**666.754**
Educación Preescolar	2.710 (1)	39.513	36.961	1.054.241	518.184	-	-
Educación General Básica	19.063 (2)	220.047 (3)	134.972 (3)	5.398.095	2.607.007	682.166	331.291
Educación de Adultos	1.912	8.476	3.887	276.026	148.937	76.080	39.556
Educación Especial	588 (4)	12.908 (5)	8.861 (5)	103.645 (5)	43.900 (5)	-	-
B.U.P.	2.783	81.498	41.500	1.074.621	571.170	180.280	98.600
C.O.U.				280.657	150.180	181.295	100.112
Formación Profesional	2.230	52.521	20.289	759.796	341.310	177.297	85.095
Reforma de las Enseñanzas Medias	- (6)	- (6)	- (6)	43.770	20.173	10.566	5.177
Otras Enseñanzas de 2.º Grado (7)	386	7.949	3.523	455.621	289.553	12.685	6.923

(1) Centros especificos de Preescolar. Este nivel se imparte en un total de 39.311 unidades.
(2) De ellos, 5.294 colegios exclusivamente de EGB y 13.238 de más de un nivel (E. Preescolar, EGB y E. Especial). La EGB se imparte en un total de 185.581 unidades.
(3) Incluye directores (con y sin curso), profesorado de ocio, Educación Fisica y otro personal docente comunes a Ed. Preescolar, General Básica y Ed. Especial (C.O.).
(4) Centros especificos de Educación Especial. Esta modalidad se imparte en un total de 10.657 unidades.
(5) Se refiere al total de Educación Especial, tanto en centros especificos como en colegios de EGB con unidades de Educación Especial.
(6) La REM se experimenta en centros de BUP y de FP, por ello no se especifican los centros y el profesorado, ya que se comparten con estas Enseñanzas. En el apartado de alumnado que terminó los estudios faltan los datos de centros de la Comunidad Valenciana.
(7) Incluye: Artes Aplicadas y Oficios Artisticos, Cerámica, Conservatorios de Música, Arte Dramático y Danza, Idiomas, Capacitación Agraria y E. Militar (suboficiales).

2. CENTROS, PROFESORADO, ALUMNADO MATRICULADO Y ALUMNADO QUE TERMINO LOS ESTUDIOS, POR CLASE DE ENSEÑANZA Y SEXO.

CENTROS PUBLICOS.

CONCEPTO	CENTROS	PROFESORADO		ALUMNADO MATRICULADO		ALUMNADO QUE TERMINÓ LOS ESTUDIOS	
		Total	Mujeres	Total	Mujeres	Total	Mujeres
TOTAL GENERAL	**18.769**	**286.952**	**166.338**	**6.179.317**	**2.999.406**	**123.852**	**54.658**
Educación Preescolar	1.252 (1)	26.402	24.389	662.799	313.782	-	-
Educación General Básica	14.498 (2)	149.115 (3)	88.357 (3)	3.542.055	1.647.387	..	..
Educación de Adultos (4)	..	..	..	..	..	..	..
Educación Especial	242 (5)	9.796 (6)	6.671 (6)	77.372 (6)	32.961 (6)	-	-
B.U.P.	1.420	57.736	30.185	755.791	410.169	..	..
C.O.U.				203.126	112.801	..	..
Formación Profesional	1.080	37.535	13.901	489.877	202.043	105.128	44.810
Reforma de las Enseñanzas Medias	- (7)	- (7)	- (7)	29.088	13.620	6.752	3.313
Otras Enseñanzas de 2.º Grado (8)	277	6.368	2.835	419.209	266.643	11.972	6.535

(1) Centros especificos de Preescolar. Este nivel se imparte en un total de 26.271 unidades.
(2) De ellos, 4.555 colegios exclusivamente de EGB y 9.748 de más de un nivel (E. Preescolar, EGB y E. Especial). La EGB se imparte en un total de 131.186 unidades.
(3) Incluye directores (con y sin curso), profesorado de ocio, Educación Fisica y otro personal docente comunes a Ed. Preescolar, General Básica y Ed. Especial (C.O.).
(4) En Educación de Adultos no se dispone de la distribución de los datos en públicos y privados.
(5) Centros especificos de Educación Especial. Esta modalidad se imparte en un total de 7.932 unidades.
(6) Se refiere al total de Educación Especial, tanto en centros especificos como en colegios de EGB con unidades de Educación Especial.
(7) La REM se experimenta en centros de BUP y FP por ello no se especifican los centros y el profesorado, ya que se comparte con estas Enseñanzas. En el apartado de alumnado que terminó los estudios faltan los datos de centros de la Comunidad Valenciana.
(8) Incluye: Artes Aplicadas y Oficios Artisticos, Cerámica, Conservatorios de Música, Arte Dramático y Danza, Idiomas, Capacitación Agraria y E. Militar (suboficiales).

3. CENTROS, PROFESORADO, ALUMNADO MATRICULADO Y ALUMNADO QUE TERMINO LOS ESTUDIOS, POR CLASE DE ENSEÑANZA Y SEXO. CENTROS PRIVADOS.

CONCEPTO	CENTROS	PROFESORADO		ALUMNADO MATRICULADO		ALUMNADO QUE TERMINÓ LOS ESTUDIOS	
		Total	Mujeres	Total	Mujeres	Total	Mujeres
TOTAL GENERAL	**8.992**	**127.484**	**79.768**	**2.991.129**	**1.542.051**	**76.696**	**42.537**
Educación Preescolar	1.458 (1)	13.111	12.572	391.442	204.382	–	–
Educación General Básica	4.565 (2)	70.932 (3)	46.615 (3)	1.856.040	959.620	..	..
Educación de Adultos (4)	..	..	..	..	..	..	..
Educación Especial	346 (5)	3.112 (6)	2.190 (6)	26.273 (6)	10.939 (6)	–	–
BUP	1.363	23.762	11.315	318.830	161.001	..	..
COU				77.531	37.379	..	..
Formación Profesional	1.150	14.986	6.388	269.919	139.267	72.169	40.285
Reforma Enseñanzas Medias	– (7)	– (7)	– (7)	14.682	6.553	3.814	1.864
Otras Enseñanzas de 2.º Grado (8)	109	1.581	688	36.412	22.910	713	388

(1) Centros específicos de preescolar. Este nivel se imparte en un total de 13.040 unidades.
(2) De ellos, 739 colegios exclusivamente de EGB y 3.490 de más de un nivel (E. Preescolar, EGB y E. Especial). La EGB se imparte en un total de 54.395 unidades.
(3) Incluye directores (con y sin curso), profesorado de ocio, Educación Física y otro personal docente comunes a Ed. Preescolar, General Básica y Especial (C.O.).
(4) En Educación de Adultos no se dispone de la distribución de los datos en públicos y privados.
(5) Centros específicos de Educación Especial. Esta modalidad se imparte en un total de 2.725 unidades.
(6) Se refiere al total de Educación Especial, tanto en centros específicos como en colegios de EGB con unidades de Educación Especial.
(7) La REM se experimenta en centros de BUP y de FP, por ello no se especifican los centros y el profesorado, ya que se comparten con estas Enseñanzas. En el apartado de alumnado que terminó los estudios faltan los datos de centros de la Comunidad Valenciana.
(8) Incluye: Artes Aplicadas y Oficios Artísticos, Cerámica, Conservatorios de Música, Arte Dramático y Danza, Idiomas, Capacitación Agraria y E. Militar (suboficiales).

4. ALUMNADO, POR EDAD Y CLASE DE ENSEÑANZA. TOTAL.

EDAD	TOTAL	Educación Preescolar	Educación General Básica	BUP y COU	Formación Profesional	Reforma de las Enseñanzas Medias	Diversas Enseñanzas de 2.º Grado
TOTAL GENERAL	**9.066.647**	**1.054.241**	**5.398.095**	**1.355.278**	**759.796**	**43.616**	**455.621**
De 2 años	21.617	21.617	–	–	–	–	–
De 3 años	84.267	84.267	–	–	–	–	–
De 4 años	433.648	433.648	–	–	–	–	–
De 5 años	514.709	514.709	–	–	–	–	–
De 6 años	554.140	–	554.140	–	–	–	–
De 7 años	585.060	–	585.060	–	–	–	–
De 8 años	614.046	–	614.046	–	–	–	–
De 9 años	645.586	–	645.586	–	–	–	–
De 10 años	662.714	–	662.714	–	–	–	–
De 11 años	682.499	–	682.499	–	–	–	–
De 12 años	680.679	–	680.679	–	–	–	–
De 13 años	673.895	–	673.895	–	–	–	–
De 14 años	689.591	–	229.751	314.987	130.120	13.243	1.490
De 15 años	556.666	–	69.725	319.915	150.779	14.595	1.652
De 16 años	426.241	–	–	286.192	128.499	9.565	1.985
De 17 años	369.773	–	–	256.057	107.218	4.427	2.071
De 18 años	179.676	–	–	87.375	88.637	1.172	2.492
De 19 años	91.853	–	–	40.100	48.793	338	2.622
De 20 años o más	174.523	–	–	50.652	105.750	276	17.845
No consta	425.464	–	–	–	–	–	425.464

5. ALUMNADO, POR EDAD Y CLASE DE ENSEÑANZA. MUJERES

RESUMEN

EDAD	TOTAL	Educación Preescolar	Educación General Básica	BUP y COU	Formación Profesional	Reforma de las Enseñanzas Medias	Diversas Enseñanzas de 2.º Grado
TOTAL GENERAL	**4.497.526**	**518.164**	**2.607.007**	**721.350**	**341.319**	**20.133**	**289.553**
De 2 años	10.238	10.238	–	–	–	–	–
De 3 años	41.988	41.988	–	–	–	–	–
De 4 años	213.075	213.075	–	–	–	–	–
De 5 años	252.863	252.863	–	–	–	–	–
De 6 años	268.441	–	268.441	–	–	–	–
De 7 años	284.502	–	284.502	–	–	–	–
De 8 años	299.086	–	299.086	–	–	–	–
De 9 años	314.153	–	314.153	–	–	–	–
De 10 años	321.908	–	321.908	–	–	–	–
De 11 años	331.984	–	331.984	–	–	–	–
De 12 años	331.111	–	331.111	–	–	–	–
De 13 años	328.004	–	328.004	–	–	–	–
De 14 años	331.623	–	99.076	167.630	57.276	6.414	1.227
De 15 años	270.141	–	28.742	170.216	63.302	6.706	1.175
De 16 años	212.570	–	–	153.022	53.965	4.295	1.288
De 17 años	187.900	–	–	137.142	47.517	1.940	1.301
De 18 años	88.961	–	–	46.021	40.805	532	1.603
De 19 años	46.870	–	–	21.180	23.865	107	1.718
De 20 años o más	92.031	–	–	26.139	54.589	139	11.164
No consta	270.077	–	–	–	–	–	270.077

6. TASA DE ESCOLARIDAD, POR EDAD Y CLASE DE ENSEÑANZA. TOTAL

RESUMEN

EDAD	TOTAL	Educación Preescolar	Educación General Básica	BUP y COU	Formación Profesional	Reforma de las Enseñanzas Medias	Diversas Enseñanzas de 2.º Grado
TOTAL GENERAL	**79,23**	**54,53**	**86,74**	**33,56**	**16,51**	**0,95**	**0,65**
De 2 años	4,49	4,49	–	–	–	–	–
De 3 años	17,84	17,84	–	–	–	–	–
De 4 años	90,61	90,61	–	–	–	–	–
De 5 años	100,00	100,00	–	–	–	–	–
De 6 años	100,00	–	100,00	–	–	–	–
De 7 años	100,00	–	100,00	–	–	–	–
De 8 años	100,00	–	100,00	–	–	–	–
De 9 años	100,00	–	100,00	–	–	–	–
De 10 años	100,00	–	100,00	–	–	–	–
De 11 años	100,00	–	100,00	–	–	–	–
De 12 años	100,00	–	100,00	–	–	–	–
De 13 años	100,00	–	100,00	–	–	–	–
De 14 años	100,00	–	34,79	43,28	19,70	2,00	0,23
De 15 años	84,48	–	10,58	49,51	23,00	2,21	0,25
De 16 años	69,95	–	–	48,57	19,63	1,45	0,30
De 17 años	56,49	–	–	39,44	16,60	0,67	0,32
De 18 años	27,41	–	–	13,41	13,49	0,17	0,38
De 19 años	13,93	–	–	6,10	7,08	0,05	0,40
De 20 años (1)	26,40	–	–	7,66	15,99	0,04	2,70

Nota: La población de referencia: «Proyección de la Población Española para el periodo 1980-2010». Tomo 1. INE, 1987.
(1) Incluye el alumnado de 20 y más años.

7. TASAS DE ESCOLARIDAD, POR EDAD Y CLASE DE ENSEÑANZA. MUJERES.

RESUMEN

EDAD	TOTAL	Educación Preescolar	Educación General Básica	BUP y COU	Formación Profesional	Reforma de las Enseñanzas Medias	Diversas Enseñanzas de 2.º Grado
TOTAL GENERAL	**80,99**	**55,42**	**86,37**	**36,76**	**14,89**	**0,44**	**0,87**
De 2 años	4,40	4,40	–	–	–	–	–
De 3 años	18,38	18,38	–	–	–	–	–
De 4 años	92,06	92,06	–	–	–	–	–
De 5 años	100,00	100,00	–	–	–	–	–
De 6 años	100,00	–	100,00	–	–	–	–
De 7 años	100,00	–	100,00	–	–	–	–
De 8 años	100,00	–	100,00	–	–	–	–
De 9 años	100,00	–	100,00	–	–	–	–
De 10 años	100,00	–	100,00	–	–	–	–
De 11 años	100,00	–	100,00	–	–	–	–
De 12 años	100,00	–	100,00	–	–	–	–
De 13 años	100,00	–	100,00	–	–	–	–
De 14 años	100,00	–	30,94	48,79	17,89	2,00	0,38
De 15 años	84,49	–	8,99	54,23	19,88	2,09	0,37
De 16 años	70,24	–	–	51,55	16,94	1,35	0,40
De 17 años	58,98	–	–	43,40	15,11	0,60	0,41
De 18 años	27,89	–	–	14,51	12,69	0,16	0,50
De 19 años	14,58	–	–	6,61	7,15	0,03	0,53
De 20 años (1)	28,53	–	–	8,10	16,92	0,04	3,46

Nota: La población de referencia: «Proyección de la Población Española para el periodo 1980-2010». Tomo 1. INE, 1987.
(1) Incluido el alumnado de 20 años y más.

8. TASAS DE ESCOLARIDAD, POR EDAD Y CLASE DE ENSEÑANZA. VARONES.

RESUMEN

EDAD	TOTAL	Educación Preescolar	Educación General Básica	BUP y COU	Formación Profesional	Reforma de las Enseñanzas Medias	Diversas Enseñanzas de 2.º Grado
TOTAL GENERAL	**77,58**	**53,69**	**87,09**	**30,53**	**18,05**	**0,99**	**0,45**
De 2 años	4,58	4,58	–	–	–	–	–
De 3 años	17,33	17,33	–	–	–	–	–
De 4 años	89,25	89,25	–	–	–	–	–
De 5 años	100,00	100,00	–	–	–	–	–
De 6 años	100,00	–	100,00	–	–	–	–
De 7 años	100,00	–	100,00	–	–	–	–
De 8 años	100,00	–	100,00	–	–	–	–
De 9 años	100,00	–	100,00	–	–	–	–
De 10 años	100,00	–	100,00	–	–	–	–
De 11 años	100,00	–	100,00	–	–	–	–
De 12 años	100,00	–	100,00	–	–	–	–
De 13 años	100,00	–	100,00	–	–	–	–
De 14 años	100,00	–	38,41	38,10	21,41	2,00	0,08
De 15 años	84,46	–	12,08	45,05	25,95	2,32	0,14
De 16 años	68,51	–	–	44,57	22,17	1,56	0,21
De 17 años	54,12	–	–	35,69	18,01	0,76	0,23
De 18 años	26,97	–	–	12,37	14,26	0,19	0,26
De 19 años	13,31	–	–	5,62	7,02	0,06	0,27
De 20 años (1)	24,37	–	–	7,24	15,11	0,04	1,97

Nota: La población de referencia: «Proyección de la Población Española para el periodo 1980-2010». Tomo 1. INE, 1987.
(1) Incluido el alumnado de 20 años y más.

9. TASAS BRUTA Y NETA DE ESCOLARIDAD, POR CLASE DE ENSEÑANZA Y SEXO. RESUMEN

CONCEPTO	TASA BRUTA			TASA NETA		
	Total	Varones	Mujeres	Total	Varones	Mujeres
Educación Preescolar (2-5 años)	**54,53**	**53,69**	**55,42**	**54,53**	**53,69**	**55,42**
Jardín de Infancia (2-3 años)	11,10	10,89	11,32	11,10	10,89	11,32
Escuela de Párvulos (4-5 años)	96,82	95,38	98,36	96,82	95,38	98,36
Educación General Básica (6-13 años) (1)	**100,00**	**100,00**	**100,00**	**100,00**	**100,00**	**100,00**
Ciclo Inicial (6-7 años)	100,00	100,00	100,00	100,00	100,00	100,00
Ciclo Medio (8-10 años)	100,00	100,00	100,00	100,00	100,00	100,00
Ciclo Superior (11-13 años)	100,00	100,00	100,00	100,00	100,00	100,00
Bachillerato Unificado y Polivalente (14-16)	**54,39**	**49,50**	**59,57**	**46,62**	**42,30**	**51,20**
Curso de Orientación Universitaria (17 años)	**42,87**	**38,82**	**47,14**	**26,94**	**23,96**	**30,08**
Formación Profesional (14-18 años) (2)	**23,23**	**24,92**	**21,44**	**18,51**	**20,41**	**16,51**
1.er Grado (14-15 años)	33,31	36,04	30,42	21,25	23,56	18,79
2.º Grado (16-18 años)	16,97	17,42	15,44	9,89	10,70	9,03
Reforma de las Enseñanzas Medias (14-17 años)	**1,65**	**1,73**	**1,57**	**1,33**	**1,36**	**1,29**
1.er Ciclo (14-15 años)	2,66	2,79	2,52	2,10	2,16	2,05
2.º Ciclo (16-17 años)	0,64	0,66	0,62	0,54	0,55	0,54

(1) Como viene sucediendo todos los cursos, entre los 6 y los 13 años de edad se obtienen unas tasas de escolarización, tanto en varones como en mujeres, superiores al 100 por 100. Este error, seguramente, procede de las dos variables en comparación: la matrícula escolar obtenida a través de la estadística educativa y la clasificación por edades de la población facilitada por el INE. Independientemente de esta anomalía las cifras obtenidas año tras año, desde el curso 1976-77, muestran que la escolarización es, prácticamente, total: de 6-10 años desde 1976/77, de 6-12 años desde 1977-78 y de 6-13 desde 1981/82.

(2) En Formación Profesional se ha incluido el alumnado del «periodo de adaptación» en FP1 y el de «acceso al 2.º grado» en FP2.

10. ALUMNADO, POR GRADO DE ENSEÑANZA DE LA C.I.N.E., TITULARIDAD Y SEXO.

NIVEL DE ENSEÑANZA DE LA C.I.N.E. (*)	CATEGORIA DE LA C.I.N.E.	TOTAL		PUBLICA		PRIVADA	
		Total	Mujeres	Total	Mujeres	Total	Mujeres
TOTAL GENERAL	**0-3**	**9.446.472**	**4.690.394**	**6.179.317**	**2.999.406**	**2.991.129**	**1.542.051**
Enseñanza anterior al 1.er Grado	0	1.054.241	518.164	662.799	313.782	391.442	204.382
Enseñanza de 1.er Grado	1	3.350.300	1.609.456	2.234.053	1.036.160	1.116.247	573.296
Enseñanza de 2.º Grado	2 y 3	4.765.905	2.413.837	3.282.465	1.649.464	1.483.440	764.373
– Ens. Gral. 2.º Grado, 1.ª Etapa	2	2.151.440	1.041.451	1.385.374	644.188	766.066	397.263
– Ens. Gral. 2.º Grado, 2.ª Etapa	3	1.399.048	741.523	988.005	536.590	411.043	204.933
– Otras Enseñanzas de 2.º Grado	2 y 3	1.215.417	630.863	909.086	468.686	306.331	162.177
Educación de Adultos	–	276.026	148.937	..	..	..	..

(*) C.I.N.E.: Clasificación Internacional Normalizada de la Educación de la UNESCO [C.I.T.E. (fr.) e I.S.C.E.(ing.)].

III. EDUCACION ANTERIOR AL PRIMER GRADO, DE PRIMER GRADO Y SEGUNDO GRADO

1. CENTROS POR TITULARIDAD.

COMUNIDADES AUTONOMAS Y PROVINCIAS	TOTAL	CENTROS PUBLICOS	PRIVADOS		DE PREESCOLAR EXCLUSIVAMENTE		
			Total	De ellos, concertados	Total	Pública	Privada
TOTAL GENERAL	**21.773**	**15.750**	**6.023**	**3.860**	**2.710**	**1.252**	**1.458**
Andalucía	**3.394**	**2.584**	**810**	**553**	**339**	**177**	**162**
Almería	336	297	39	24	30	22	8
Cádiz	464	352	112	94	54	43	11
Córdoba	402	315	87	60	55	33	22
Granada	499	402	97	73	28	6	22
Huelva	222	174	48	29	32	13	19
Jaén	302	249	53	47	14	8	6
Málaga	563	366	197	97	56	19	37
Sevilla	606	429	177	129	70	33	37
Aragón	**886**	**734**	**152**	**98**	**50**	**13**	**37**
Huesca	236	215	21	14	6	–	6
Teruel	218	205	13	9	7	3	4
Zaragoza	432	314	118	75	37	10	27
Asturias	**720**	**605**	**115**	**72**	**67**	**47**	**20**
Baleares	**355**	**205**	**150**	**90**	**68**	**17**	**51**
Canarias	**867**	**742**	**125**	**61**	**71**	**36**	**35**
Las Palmas	483	399	84	32	44	14	30
Santa Cruz de Tenerife	384	343	41	29	27	22	5
Cantabria	**398**	**279**	**119**	**72**	**61**	**29**	**32**
Castilla-La Mancha	**1.131**	**966**	**165**	**118**	**45**	**11**	**34**
Albacete	233	196	37	26	13	2	11
Ciudad Real	246	213	33	33	2	2	–
Cuenca	192	180	12	7	7	4	3
Guadalajara	157	135	22	13	5	–	5
Toledo	303	242	61	39	18	3	15
Castilla y León	**2.408**	**2.058**	**350**	**235**	**159**	**85**	**74**
Avila	252	239	13	7	4	1	3
Burgos	240	189	51	36	14	6	8
León	542	488	54	36	32	23	9
Palencia	137	99	38	26	26	21	5
Salamanca	385	342	43	37	12	8	4
Segovia	166	145	21	6	16	2	14
Soria	142	133	9	8	5	5	–
Valladolid	311	211	100	61	32	3	29
Zamora	233	212	21	18	18	16	2
Cataluña	**3.002**	**1.739**	**1.263**	**865**	**296**	**23**	**273**
Barcelona	2.050	995	1.055	735	230	19	211
Gerona	305	235	70	44	23	3	20
Lérida	323	265	58	37	20	–	20
Tarragona	324	244	80	49	23	1	22
Comunidad Valenciana	**1.775**	**1.186**	**589**	**394**	**183**	**46**	**137**
Alicante	568	426	142	104	42	15	27
Castellón	258	198	60	29	36	7	29
Valencia	949	562	387	261	105	24	81
Extremadura	**720**	**615**	**105**	**72**	**49**	**24**	**25**
Badajoz	371	307	64	43	32	16	16
Cáceres	349	308	41	29	17	8	9
Galicia	**2.176**	**1.812**	**364**	**212**	**700**	**602**	**98**
La Coruña	941	778	163	85	278	230	48
Lugo	342	314	28	19	108	102	6
Orense	225	173	52	30	61	45	16
Pontevedra	668	547	121	78	253	225	28
La Rioja	**167**	**132**	**35**	**22**	**8**	**4**	**4**
Madrid	**1.904**	**856**	**1.048**	**528**	**394**	**41**	**353**
Murcia	**619**	**499**	**120**	**93**	**40**	**16**	**24**
Navarra	**285**	**194**	**91**	**51**	**26**	**3**	**23**
País Vasco	**920**	**516**	**404**	**312**	**151**	**78**	**73**
Alava	128	83	45	32	25	17	8
Guipúzcoa	315	159	156	137	36	21	15
Vizcaya	477	274	203	143	90	40	50
Ceuta y Melilla	**46**	**28**	**18**	**12**	**3**	**–**	**3**
Ceuta	26	18	8	7	1	–	1
Melilla	20	10	10	5	2	–	2

2. DIRECTORES SIN CURSO, POR TITULARIDAD Y SEXO

COMUNIDADES AUTONOMAS Y PROVINCIAS	TOTAL			PUBLICA			PRIVADA		
	Total	Varones	Mujeres	Total	Varones	Mujeres	Total	Varones	Mujeres
TOTAL GENERAL	**1.283**	**652**	**631**	**373**	**207**	**166**	**910**	**445**	**465**
Andalucía	–	–	–	–	–	–	–	–	–
Almería	–	–	–	–	–	–	–	–	–
Cádiz	–	–	–	–	–	–	–	–	–
Córdoba	–	–	–	–	–	–	–	–	–
Granada	–	–	–	–	–	–	–	–	–
Huelva	–	–	–	–	–	–	–	–	–
Jaén	–	–	–	–	–	–	–	–	–
Málaga	–	–	–	–	–	–	–	–	–
Sevilla	–	–	–	–	–	–	–	–	–
Aragón	**31**	**14**	**17**	**8**	**6**	**2**	**23**	**8**	**15**
Huesca	7	5	2	6	5	1	1	–	1
Teruel	1	–	1	–	–	–	1	–	1
Zaragoza	23	9	14	2	1	1	21	8	13
Asturias	**28**	**9**	**19**	**5**	**3**	**2**	**23**	**6**	**17**
Baleares	**10**	**6**	**4**	**1**	–	**1**	**9**	**6**	**3**
Canarias	**26**	**13**	**13**	**6**	**3**	**3**	**20**	**10**	**10**
Las Palmas	18	8	10	4	1	3	14	7	7
Santa Cruz de Tenerife	8	5	3	2	2	–	6	3	3
Cantabria	**17**	**10**	**7**	**4**	**3**	**1**	**13**	**7**	**6**
Castilla-La Mancha	**45**	**36**	**9**	**35**	**30**	**5**	**10**	**6**	**4**
Albacete	2	1	1	1	1	–	1	–	1
Ciudad Real	3	2	1	1	1	–	2	1	1
Cuenca	1	1	–	–	–	–	1	1	–
Guadalajara	2	1	1	–	–	–	2	1	1
Toledo	37	31	6	33	28	5	4	3	1
Castilla y León	**40**	**22**	**18**	**3**	**2**	**1**	**37**	**20**	**17**
Avila	1	–	1	–	–	–	1	–	1
Burgos	7	5	2	1	1	–	6	4	2
León	7	3	4	–	–	–	7	3	4
Palencia	6	3	3	–	–	–	6	3	3
Salamanca	–	–	–	–	–	–	–	–	–
Segovia	1	1	–	1	1	–	–	–	–
Soria	1	1	–	–	–	–	1	1	–
Valladolid	16	9	7	1	–	1	15	9	6
Zamora	1	–	1	–	–	–	1	–	1
Cataluña	**270**	**130**	**140**	**52**	**19**	**33**	**218**	**111**	**107**
Barcelona	250	123	127	52	19	33	198	104	94
Gerona	7	2	5	–	–	–	7	2	5
Lérida	2	1	1	–	–	–	2	1	1
Tarragona	11	4	7	–	–	–	11	4	7
Comunidad Valenciana	**126**	**58**	**68**	**30**	**10**	**20**	**96**	**48**	**48**
Alicante	29	17	12	11	6	5	18	11	7
Castellón	14	3	11	6	–	6	8	3	5
Valencia	83	38	45	13	4	9	70	34	36
Extremadura	**20**	**10**	**10**	**7**	**4**	**3**	**13**	**6**	**7**
Badajoz	10	5	5	2	1	1	8	4	4
Cáceres	10	5	5	5	3	2	5	2	3
Galicia	**57**	**31**	**26**	**12**	**7**	**5**	**45**	**24**	**21**
La Coruña	31	14	17	4	2	2	27	12	15
Lugo	1	–	1	1	–	1	–	–	–
Orense	5	3	2	1	1	–	4	2	2
Pontevedra	20	14	6	6	4	2	14	10	4
La Rioja	**7**	**4**	**3**	–	–	–	**7**	**4**	**3**
Madrid	**265**	**133**	**132**	**11**	**7**	**4**	**254**	**126**	**128**
Murcia	**14**	**9**	**5**	**5**	**4**	**1**	**9**	**5**	**4**
Navarra	**19**	**11**	**8**	**3**	**2**	**1**	**16**	**9**	**7**
País Vasco	**305**	**153**	**152**	**189**	**105**	**84**	**116**	**48**	**68**
Alava	39	27	12	31	23	8	8	4	4
Guipúzcoa	66	37	29	16	13	3	50	24	26
Vizcaya	200	89	111	142	69	73	58	20	38
Ceuta y Melilla	**3**	**3**	–	**2**	**2**	–	**1**	**1**	–
Ceuta	1	1	–	1	1	–	–	–	–
Melilla	2	2	–	1	1	–	1	1	–

3. PROFESORADO-DIRECTOR CON FUNCION DOCENTE, POR TITULARIDAD Y SEXO.

COMUNIDADES AUTONOMAS Y PROVINCIAS	TOTAL			PUBLICA			PRIVADA		
	Total	Varones	Mujeres	Total	Varones	Mujeres	Total	Varones	Mujeres
TOTAL GENERAL	**9.154**	**6.020**	**3.134**	**6.558**	**4.947**	**1.611**	**2.596**	**1.073**	**1.523**
Andalucía	**1.961**	**1.706**	**255**	**1.659**	**1.502**	**157**	**302**	**204**	**98**
Almería	156	133	23	140	125	15	16	8	8
Cádiz	325	281	44	282	254	28	43	27	16
Córdoba	211	180	31	179	155	24	32	25	7
Granada	225	202	23	178	164	14	47	38	9
Huelva	114	104	10	103	98	5	11	6	5
Jaén	175	162	13	151	143	8	24	19	5
Málaga	310	263	47	263	234	29	47	29	18
Sevilla	445	381	64	363	329	34	82	52	30
Aragón	**168**	**102**	**66**	**95**	**69**	**26**	**73**	**33**	**40**
Huesca	29	18	11	16	13	3	13	5	8
Teruel	17	11	6	9	7	2	8	4	4
Zaragoza	122	73	49	70	49	21	52	24	28
Asturias	**256**	**161**	**95**	**202**	**147**	**55**	**54**	**14**	**40**
Baleares	**104**	**61**	**43**	**55**	**40**	**15**	**49**	**21**	**28**
Canarias	**389**	**237**	**152**	**332**	**214**	**118**	**57**	**23**	**34**
Las Palmas	222	136	86	184	119	65	38	17	21
Santa Cruz de Tenerife	167	101	66	148	95	53	19	6	13
Cantabria	**105**	**57**	**48**	**55**	**40**	**15**	**50**	**17**	**33**
Castilla-La Mancha	**295**	**218**	**77**	**218**	**186**	**32**	**77**	**32**	**45**
Albacete	95	75	20	80	69	11	15	6	9
Ciudad Real	104	82	22	87	75	12	17	7	10
Cuenca	20	17	3	17	16	1	3	1	2
Guadalajara	37	24	13	26	19	7	11	5	6
Toledo	39	20	19	8	7	1	31	13	18
Castilla y León	**490**	**312**	**178**	**346**	**263**	**83**	**144**	**49**	**95**
Avila	17	11	6	11	9	2	6	2	4
Burgos	79	46	33	57	40	17	22	6	16
León	96	65	31	83	59	24	13	6	7
Palencia	42	25	17	21	19	2	21	6	15
Salamanca	47	34	13	33	29	4	14	5	9
Segovia	46	25	21	38	23	15	8	2	6
Soria	13	7	6	7	6	1	6	1	5
Valladolid	93	59	34	53	42	11	40	17	23
Zamora	57	40	17	43	36	7	14	4	10
Cataluña	**1.533**	**809**	**724**	**1.025**	**590**	**435**	**508**	**219**	**289**
Barcelona	1.177	601	576	760	411	349	417	190	227
Gerona	126	71	55	97	63	34	29	8	21
Lérida	89	58	31	64	49	15	25	9	16
Tarragona	141	79	62	104	67	37	37	12	25
Comunidad Valenciana	**1.075**	**730**	**345**	**786**	**605**	**181**	**289**	**125**	**164**
Alicante	363	259	104	289	230	59	74	29	45
Castellón	133	96	37	104	82	22	29	14	15
Valencia	579	375	204	393	293	100	186	82	104
Extremadura	**233**	**163**	**70**	**185**	**149**	**36**	**48**	**14**	**34**
Badajoz	101	73	28	74	66	8	27	7	20
Cáceres	132	90	42	111	83	28	21	7	14
Galicia	**758**	**462**	**296**	**576**	**387**	**189**	**182**	**75**	**107**
La Coruña	278	176	102	201	138	63	77	38	39
Lugo	99	62	37	85	57	28	14	5	9
Orense	103	40	63	78	32	46	25	8	17
Pontevedra	278	184	94	212	160	52	66	24	42
La Rioja	**54**	**34**	**20**	**35**	**28**	**7**	**19**	**6**	**13**
Madrid	**1.308**	**673**	**635**	**687**	**475**	**212**	**621**	**198**	**423**
Murcia	**257**	**187**	**70**	**207**	**173**	**34**	**50**	**14**	**36**
Navarra	**120**	**80**	**40**	**68**	**59**	**9**	**52**	**21**	**31**
País Vasco	**17**	**3**	**14**	**6**	**1**	**5**	**11**	**2**	**9**
Alava	3	1	2	2	–	2	1	1	–
Guipúzcoa	5	1	4	3	1	2	2	–	2
Vizcaya	9	1	8	1	–	1	8	1	7
Ceuta y Melilla	**31**	**25**	**6**	**21**	**19**	**2**	**10**	**6**	**4**
Ceuta	20	16	4	13	11	2	7	5	2
Melilla	11	9	2	8	8	–	3	1	2

4. PROFESORADO DE OCIO EN ESCUELAS DE HOGAR, POR TITULARIDAD Y SEXO.

COMUNIDADES AUTONOMAS Y PROVINCIAS	TOTAL			PUBLICA			PRIVADA		
	Total	Varones	Mujeres	Total	Varones	Mujeres	Total	Varones	Mujeres
TOTAL GENERAL	**670**	**201**	**469**	**566**	**167**	**399**	**104**	**34**	**70**
Andalucía	**85**	**33**	**52**	**55**	**16**	**39**	**30**	**17**	**13**
Almería	–	–	–	–	–	–	–	–	–
Cádiz	10	6	4	1	1	–	9	5	4
Córdoba	1	1	–	–	–	–	1	1	–
Granada	4	–	4	–	–	–	4	–	4
Huelva	1	1	–	–	–	–	1	1	–
Jaén	2	–	2	2	–	2	–	–	–
Málaga	59	20	39	52	15	37	7	5	2
Sevilla	8	5	3	–	–	–	8	5	3
Aragón	**40**	**17**	**23**	**39**	**16**	**23**	**1**	**1**	**–**
Huesca	20	7	13	20	7	13	–	–	–
Teruel	9	5	4	8	4	4	1	1	–
Zaragoza	11	5	6	11	5	6	–	–	–
Asturias	**23**	**7**	**16**	**23**	**7**	**16**	**–**	**–**	**–**
Baleares	**–**	**–**	**–**	**–**	**–**	**–**	**–**	**–**	**–**
Canarias	**15**	**5**	**10**	**15**	**5**	**10**	**–**	**–**	**–**
Las Palmas	5	1	4	5	1	4	–	–	–
Santa Cruz de Tenerife	10	4	6	10	4	6	–	–	–
Cantabria	**39**	**10**	**29**	**22**	**7**	**15**	**17**	**3**	**14**
Castilla-La Mancha	**80**	**33**	**47**	**80**	**33**	**47**	**–**	**–**	**–**
Albacete	33	16	17	33	16	17	–	–	–
Ciudad Real	15	5	10	15	5	10	–	–	–
Cuenca	–	–	–	–	–	–	–	–	–
Guadalajara	23	7	16	23	7	16	–	–	–
Toledo	9	5	4	9	5	4	–	–	–
Castilla y León	**174**	**52**	**122**	**163**	**49**	**114**	**11**	**3**	**8**
Avila	13	3	10	13	3	10	–	–	–
Burgos	42	7	35	39	6	33	3	1	2
León	30	8	22	30	8	22	–	–	–
Palencia	8	3	5	8	3	5	–	–	–
Salamanca	38	19	19	38	19	19	–	–	–
Segovia	–	–	–	–	–	–	–	–	–
Soria	35	10	25	27	8	19	8	2	6
Valladolid	–	–	–	–	–	–	–	–	–
Zamora	8	2	6	8	2	6	–	–	–
Cataluña	**37**	**6**	**31**	**19**	**3**	**16**	**18**	**3**	**15**
Barcelona	18	3	15	2	–	2	16	3	13
Gerona	2	–	2	2	–	2	–	–	–
Lérida	17	3	14	15	3	12	2	–	2
Tarragona	–	–	–	–	–	–	–	–	–
Comunidad Valenciana	**12**	**7**	**5**	**10**	**5**	**5**	**2**	**2**	**–**
Alicante	2	2	–	–	–	–	2	2	–
Castellón	5	2	3	5	2	3	–	–	–
Valencia	5	3	2	5	3	2	–	–	–
Extremadura	**82**	**20**	**62**	**75**	**20**	**55**	**7**	**–**	**7**
Badajoz	43	12	31	40	12	28	3	–	3
Cáceres	39	8	31	35	8	27	4	–	4
Galicia	**49**	**5**	**44**	**37**	**1**	**36**	**12**	**4**	**8**
La Coruña	14	4	10	7	–	7	7	4	3
Lugo	31	1	30	30	1	29	1	–	1
Orense	4	–	4	–	–	–	4	–	4
Pontevedra	–	–	–	–	–	–	–	–	–
La Rioja	**4**	**1**	**3**	**4**	**1**	**3**	**–**	**–**	**–**
Madrid	**13**	**2**	**11**	**7**	**1**	**6**	**6**	**1**	**5**
Murcia	**14**	**1**	**13**	**14**	**1**	**13**	**–**	**–**	**–**
Navarra	**3**	**2**	**1**	**3**	**2**	**1**	**–**	**–**	**–**
País Vasco	**–**	**–**	**–**	**–**	**–**	**–**	**–**	**–**	**–**
Alava	–	–	–	–	–	–	–	–	–
Guipúcoa	–	–	–	–	–	–	–	–	–
Vizcaya	–	–	–	–	–	–	–	–	–
Ceuta y Melilla	**–**	**–**	**–**	**–**	**–**	**–**	**–**	**–**	**–**
Ceuta	–	–	–	–	–	–	–	–	–
Melilla	–	–	–	–	–	–	–	–	–

5. PROFESORADO DE EDUCACION FISICA, POR TITULARIDAD Y SEXO.

PREESCOLAR, E.G.B. ADULTOS Y ESPECIAL

COMUNIDADES AUTONOMAS Y PROVINCIAS	TOTAL			PUBLICA			PRIVADA		
	Total	Varones	Mujeres	Total	Varones	Mujeres	Total	Varones	Mujeres
TOTAL GENERAL	**4.659**	**2.931**	**1.728**	**1.939**	**1.417**	**522**	**2.720**	**1.514**	**1.206**
Andalucía	**172**	**115**	**57**	**37**	**31**	**6**	**135**	**84**	**51**
Almería	10	6	4	4	3	1	6	3	3
Cádiz	18	11	7	2	2	–	16	9	7
Córdoba	14	8	6	5	3	2	9	5	4
Granada	28	16	12	4	2	2	24	14	10
Huelva	6	4	2	1	1	–	5	3	2
Jaén	10	9	1	8	8	–	2	1	1
Málaga	32	22	10	6	6	–	26	16	10
Sevilla	54	39	15	7	6	1	47	33	14
Aragón	**190**	**130**	**60**	**118**	**92**	**26**	**72**	**38**	**34**
Huesca	52	35	17	44	32	12	8	3	5
Teruel	18	15	3	11	9	2	7	6	1
Zaragoza	120	80	40	63	51	12	57	29	28
Asturias	**182**	**103**	**79**	**126**	**78**	**48**	**56**	**25**	**31**
Baleares	**111**	**77**	**34**	**62**	**51**	**11**	**49**	**26**	**23**
Canarias	**118**	**76**	**42**	**56**	**44**	**12**	**62**	**32**	**30**
Las Palmas	75	52	23	39	31	8	36	21	15
Santa Cruz de Tenerife	43	24	19	17	13	4	26	11	15
Cantabria	**96**	**65**	**31**	**41**	**32**	**9**	**55**	**33**	**22**
Castilla-La Mancha	**216**	**182**	**34**	**167**	**150**	**17**	**49**	**32**	**17**
Albacete	69	59	10	60	53	7	9	6	3
Ciudad Real	46	41	5	38	35	3	8	6	2
Cuenca	13	12	1	8	8	–	5	4	1
Gudalajara	27	21	6	23	19	4	4	2	2
Toledo	61	49	12	38	35	3	23	14	9
Castilla y León	**467**	**293**	**174**	**311**	**215**	**96**	**156**	**78**	**78**
Avila	32	24	8	25	20	5	7	4	3
Burgos	58	34	24	41	26	15	17	8	9
León	116	67	49	79	48	31	37	19	18
Palencia	13	6	7	5	3	2	8	3	5
Salamanca	65	49	16	42	36	6	23	13	10
Segovia	29	20	9	24	17	7	5	3	2
Soria	26	18	8	19	14	5	7	4	3
Valladolid	85	47	38	43	27	16	42	20	22
Zaragoza	43	28	15	33	24	9	10	4	6
Cataluña	**1.176**	**704**	**472**	**355**	**232**	**123**	**821**	**472**	**349**
Barcelona	947	573	374	234	153	81	713	420	293
Gerona	112	65	47	62	41	21	50	24	26
Lérida	58	34	24	33	21	12	25	13	12
Tarragona	59	32	27	26	17	9	33	15	18
Comunidad Valenciana	**333**	**191**	**142**	**82**	**52**	**30**	**251**	**139**	**112**
Alicante	92	55	37	26	16	10	66	39	27
Castellón	26	15	11	11	7	4	15	8	7
Valencia	215	121	94	45	29	16	170	92	78
Extremadura	**96**	**74**	**22**	**58**	**55**	**3**	**38**	**19**	**19**
Badajoz	34	20	14	12	11	1	22	9	13
Cáceres	62	54	8	46	44	2	16	10	6
Galicia	**256**	**159**	**97**	**80**	**58**	**22**	**176**	**101**	**75**
La Coruña	103	61	42	16	12	4	87	49	38
Lugo	38	26	12	30	19	11	8	7	1
Orense	24	13	11	7	6	1	17	7	10
Pontevedra	91	59	32	27	21	6	64	38	26
La Rioja	**35**	**23**	**12**	**18**	**14**	**4**	**17**	**9**	**8**
Madrid	**902**	**531**	**371**	**297**	**205**	**92**	**605**	**326**	**279**
Murcia	**128**	**97**	**31**	**87**	**76**	**11**	**41**	**21**	**20**
Navarra	**59**	**36**	**23**	**10**	**8**	**2**	**49**	**28**	**21**
País Vasco	**95**	**56**	**39**	**16**	**10**	**6**	**79**	**46**	**33**
Alava	4	3	1	2	1	1	2	2	–
Guipúzcoa	39	23	16	–	–	–	39	23	16
Vizcaya	52	30	22	14	9	5	38	21	17
Ceuta y Melilla	**27**	**19**	**8**	**18**	**14**	**4**	**9**	**5**	**4**
Ceuta	14	9	5	8	6	2	6	3	3
Melilla	13	10	3	10	8	2	3	2	1

6. OTRO PROFESORADO, POR TITULARIDAD Y SEXO.

PREESCOLAR, E.G.B.
ADULTOS Y ESPECIAL

COMUNIDADES AUTONOMAS Y PROVINCIAS	TOTAL			PUBLICA			PRIVADA		
	Total	Varones	Mujeres	Total	Varones	Mujeres	Total	Varones	Mujeres
TOTAL GENERAL	**13.245**	**4.891**	**8.354**	**6.607**	**2.359**	**4.248**	**6.638**	**2.532**	**4.106**
Andalucía	**766**	**545**	**221**	**565**	**409**	**156**	**201**	**136**	**65**
Almería	38	28	10	35	25	10	3	3	–
Cádiz	106	79	27	95	69	26	11	10	1
Córdoba	93	51	42	75	38	37	18	13	5
Granada	89	66	23	67	52	15	22	14	8
Huelva	95	66	29	76	58	18	19	8	11
Jaén	66	52	14	50	41	9	16	11	5
Málaga	164	111	53	108	76	32	56	35	21
Sevilla	115	92	23	59	50	9	56	42	14
Aragón	**294**	**136**	**158**	**138**	**68**	**70**	**156**	**68**	**88**
Huesca	77	37	40	43	22	21	34	15	19
Teruel	18	10	8	10	4	6	8	6	2
Zaragoza	199	89	110	85	42	43	114	47	67
Asturias	**294**	**105**	**189**	**218**	**72**	**146**	**76**	**33**	**43**
Baleares	**170**	**81**	**89**	**93**	**47**	**46**	**77**	**34**	**43**
Canarias	**441**	**159**	**282**	**327**	**124**	**203**	**114**	**35**	**79**
Las Palmas	242	75	167	183	65	118	59	10	49
Santa Cruz de Tenerife	199	84	115	144	59	85	55	25	30
Cantabria	**87**	**30**	**57**	**36**	**12**	**24**	**51**	**18**	**33**
Castilla-La Mancha	**237**	**116**	**121**	**151**	**85**	**66**	**86**	**31**	**55**
Albacete	59	23	36	48	21	27	11	2	9
Ciudad Real	60	38	22	44	25	19	16	13	3
Cuenca	21	14	7	8	7	1	13	7	6
Guadalajara	17	6	11	9	5	4	8	1	7
Toledo	80	35	45	42	27	15	38	8	30
Castilla y León	**924**	**450**	**474**	**418**	**196**	**222**	**506**	**254**	**252**
Avila	17	10	7	12	7	5	5	3	2
Burgos	112	49	63	64	26	38	48	23	25
León	190	106	84	74	36	38	116	70	46
Palencia	35	13	22	32	11	21	3	2	1
Salamanca	185	100	85	66	36	30	119	64	55
Segovia	53	14	39	52	14	38	1	–	1
Soria	18	7	11	7	7	–	11	–	11
Valladolid	261	123	138	58	31	27	203	92	111
Zamora	53	28	25	53	28	25	–	–	–
Cataluña	**4.291**	**1.324**	**2.967**	**1.683**	**398**	**1.285**	**2.608**	**926**	**1.682**
Barcelona	3.704	1.090	2.614	1.423	288	1.135	2.281	802	1.479
Gerona	240	86	154	95	41	54	145	45	100
Lérida	103	43	60	30	12	18	73	31	42
Tarragona	244	105	139	135	57	78	109	48	61
Comunidad Valenciana	**1.056**	**414**	**642**	**664**	**250**	**414**	**392**	**164**	**228**
Alicante	383	152	231	283	110	173	100	42	58
Castellón	126	54	72	81	35	46	45	19	26
Valencia	547	208	339	300	105	195	247	103	144
Extremadura	**153**	**72**	**81**	**72**	**36**	**36**	**81**	**36**	**45**
Badajoz	110	60	50	35	24	11	75	36	39
Cáceres	43	12	31	37	12	25	6	–	6
Galicia	**526**	**212**	**314**	**299**	**117**	**182**	**227**	**95**	**132**
La Coruña	301	111	190	162	59	103	139	52	87
Lugo	25	9	16	21	7	14	4	2	2
Orense	26	15	11	15	7	8	11	8	3
Pontevedra	174	77	97	101	44	57	73	33	40
La Rioja	**55**	**17**	**38**	**39**	**14**	**25**	**16**	**3**	**13**
Madrid	**1.483**	**482**	**1.001**	**550**	**186**	**364**	**933**	**296**	**637**
Murcia	**307**	**97**	**210**	**255**	**88**	**167**	**52**	**9**	**43**
Navarra	**111**	**59**	**52**	**20**	**7**	**13**	**91**	**52**	**39**
País Vasco	**2.012**	**571**	**1.441**	**1.048**	**234**	**814**	**964**	**337**	**627**
Alava	285	88	197	199	55	144	86	33	53
Guipúzcoa	691	213	478	240	65	175	451	148	303
Vizcaya	1.036	270	766	609	114	495	427	156	271
Ceuta y Melilla	**38**	**21**	**17**	**31**	**16**	**15**	**7**	**5**	**2**
Ceuta	20	14	6	20	14	6	–	–	–
Melilla	18	7	11	11	2	9	7	5	2

7. PERSONAL ESPECIALIZADO NO DOCENTE, POR TITULARIDAD Y SEXO.

PREESCOLAR, E.G.B. ADULTOS Y ESPECIAL

COMUNIDADES AUTÓNOMAS Y PROVINCIAS	TOTAL			PUBLICA			PRIVADA		
	Total	Varones	Mujeres	Total	Varones	Mujeres	Total	Varones	Mujeres
TOTAL GENERAL	**2.256**	**974**	**1.282**	**527**	**156**	**371**	**1.729**	**818**	**911**
Andalucía	**117**	**93**	**24**	**23**	**21**	**2**	**94**	**72**	**22**
Almería	8	7	1	8	7	1	–	–	–
Cádiz	10	6	4	3	3	–	7	3	4
Córdoba	4	3	1	–	–	–	4	3	1
Granada	14	10	4	1	1	–	13	9	4
Huelva	7	5	2	2	1	1	5	4	1
Jaén	2	2	–	–	–	–	2	2	–
Málaga	27	22	5	3	3	–	24	19	5
Sevilla	45	38	7	6	6	–	39	32	7
Aragón	**68**	**34**	**34**	**9**	**5**	**4**	**59**	**29**	**30**
Huesca	5	3	2	4	3	1	1	–	1
Teruel	11	–	11	–	–	–	11	–	11
Zaragoza	52	31	21	5	2	3	47	29	18
Asturias	**13**	**3**	**10**	**3**	**–**	**3**	**10**	**3**	**7**
Baleares	**29**	**12**	**17**	**9**	**2**	**7**	**20**	**10**	**10**
Canarias	**102**	**32**	**70**	**48**	**14**	**34**	**54**	**18**	**36**
Las Palmas	76	23	53	31	9	22	45	14	31
Santa Cruz de Tenerife	26	9	17	17	5	12	9	4	5
Cantabria	**42**	**23**	**19**	**11**	**6**	**5**	**31**	**17**	**14**
Castilla-La Mancha	**32**	**10**	**22**	**15**	**2**	**13**	**17**	**8**	**9**
Albacete	10	2	8	10	2	8	–	–	–
Ciudad Real	5	1	4	3	–	3	2	1	1
Cuenca	5	1	4	–	–	–	5	1	4
Guadalajara	5	4	1	–	–	–	5	4	1
Toledo	7	2	5	2	–	2	5	2	3
Castilla y León	**129**	**67**	**62**	**22**	**2**	**20**	**107**	**65**	**42**
Avila	5	–	5	1	–	1	4	–	4
Burgos	16	5	11	7	–	7	9	5	4
León	26	10	16	2	2	–	24	8	16
Palencia	10	5	5	5	–	5	5	5	–
Salamanca	9	7	2	2	–	2	7	7	–
Segovia	4	1	3	3	–	3	1	1	–
Soria	4	2	2	2	–	2	2	2	–
Valladolid	52	35	17	–	–	–	52	35	17
Zamora	3	2	1	–	–	–	3	2	1
Cataluña	**478**	**188**	**290**	**146**	**54**	**92**	**332**	**134**	**198**
Barcelona	396	161	235	102	41	61	294	120	174
Gerona	37	8	29	22	4	18	15	4	11
Lérida	9	4	5	1	1	–	8	3	5
Tarragona	36	15	21	21	8	13	15	7	8
Comunidad Valenciana	**220**	**80**	**140**	**77**	**18**	**59**	**143**	**62**	**81**
Alicante	15	9	6	8	4	4	7	5	2
Castellón	37	7	30	10	1	9	27	6	21
Valencia	168	64	104	59	13	46	109	51	58
Extremadura	**48**	**16**	**32**	**21**	**1**	**20**	**27**	**15**	**12**
Badajoz	33	12	21	16	1	15	17	11	6
Cáceres	15	4	11	5	–	5	10	4	6
Galicia	**153**	**74**	**79**	**53**	**9**	**44**	**100**	**65**	**35**
La Coruña	57	32	25	16	3	13	41	29	12
Lugo	10	–	10	9	–	9	1	–	1
Orense	23	12	11	6	2	4	17	10	7
Pontevedra	63	30	33	22	4	18	41	26	15
La Rioja	**10**	**4**	**6**	**–**	**–**	**–**	**10**	**4**	**6**
Madrid	**572**	**233**	**339**	**33**	**13**	**20**	**539**	**220**	**319**
Murcia	**47**	**16**	**31**	**22**	**2**	**20**	**25**	**14**	**11**
Navarra	**34**	**14**	**20**	**2**	**–**	**2**	**32**	**14**	**18**
País Vasco	**159**	**74**	**85**	**31**	**7**	**24**	**128**	**67**	**61**
Alava	30	13	17	7	2	5	23	11	12
Guipúzcoa	49	22	27	6	2	4	43	20	23
Vizcaya	80	39	41	18	3	15	62	36	26
Ceuta y Melilla	**3**	**1**	**2**	**2**	**–**	**2**	**1**	**1**	**–**
Ceuta	2	–	2	2	–	2	–	–	–
Melilla	1	1	–	–	–	–	1	1	–

8. PERSONAL DE ADMINISTRACION, POR TITULARIDAD Y SEXO.

PREESCOLAR, E.G.B.
ADULTOS Y ESPECIAL

COMUNIDADES AUTONOMAS Y PROVINCIAS	TOTAL			PUBLICA			PRIVADA		
	Total	Varones	Mujeres	Total	Varones	Mujeres	Total	Varones	Mujeres
TOTAL GENERAL	**5.858**	**2.099**	**3.759**	**678**	**363**	**315**	**5.180**	**1.736**	**3.444**
Andalucía	**681**	**469**	**212**	**295**	**276**	**19**	**386**	**193**	**193**
Almería	37	30	7	22	21	1	15	9	6
Cádiz	77	58	19	27	24	3	50	34	16
Córdoba	52	30	22	16	16	–	36	14	22
Granada	63	36	27	24	18	6	39	18	21
Huelva	39	29	10	18	16	2	21	13	8
Jaén	39	29	10	23	21	2	16	8	8
Málaga	130	82	48	52	50	2	78	32	46
Sevilla	244	175	69	113	110	3	131	65	66
Aragón	**167**	**64**	**103**	**4**	**–**	**4**	**163**	**64**	**99**
Huesca	19	5	14	–	–	–	19	5	14
Teruel	10	7	3	1	–	1	9	7	2
Zaragoza	138	52	86	3	–	3	135	52	83
Asturias	**103**	**40**	**63**	**–**	**–**	**–**	**103**	**40**	**63**
Baleares	**120**	**36**	**84**	**2**	**2**	**–**	**118**	**34**	**84**
Canarias	**275**	**67**	**208**	**158**	**26**	**132**	**117**	**41**	**76**
Las Palmas	174	43	131	104	15	89	70	28	42
Santa Cruz de Tenerife	101	24	77	54	11	43	47	13	34
Cantabria	**75**	**30**	**45**	**2**	**1**	**1**	**73**	**29**	**44**
Castilla-La Mancha	**121**	**46**	**75**	**16**	**5**	**11**	**105**	**41**	**64**
Albacete	19	6	13	5	2	3	14	4	10
Ciudad Real	32	15	17	10	3	7	22	12	10
Cuenca	9	3	6	–	–	–	9	3	6
Guadalajara	14	6	8	–	–	–	14	6	8
Toledo	47	16	31	1	–	1	46	16	30
Castilla y León	**266**	**86**	**180**	**13**	**1**	**12**	**253**	**85**	**168**
Avila	16	3	13	5	–	5	11	3	8
Burgos	44	10	34	2	–	2	42	10	32
León	46	14	32	3	1	2	43	13	30
Palencia	24	8	16	1	–	1	23	8	15
Salamanca	36	12	24	2	–	2	34	12	22
Segovia	7	2	5	–	–	–	7	2	5
Soria	10	7	3	–	–	–	10	7	3
Valladolid	70	27	43	–	–	–	70	27	43
Zamora	13	3	10	–	–	–	13	3	10
Cataluña	**1.413**	**365**	**1.048**	**79**	**11**	**68**	**1.334**	**354**	**980**
Barcelona	1.235	316	919	75	11	64	1.160	305	855
Gerona	64	24	40	1	–	1	63	24	39
Lérida	47	12	35	2	–	2	45	12	33
Tarragona	67	13	54	1	–	1	66	13	53
Comunidad Valenciana	**497**	**174**	**323**	**16**	**7**	**9**	**481**	**167**	**314**
Alicante	113	40	73	4	2	2	109	38	71
Castellón	35	13	22	8	3	5	27	10	17
Valencia	349	121	228	4	2	2	345	119	226
Extremadura	**74**	**22**	**52**	**7**	**1**	**6**	**67**	**21**	**46**
Badajoz	47	18	29	2	–	2	45	18	27
Cáceres	27	4	23	5	1	4	22	3	19
Galicia	**313**	**113**	**200**	**14**	**1**	**13**	**299**	**112**	**187**
La Coruña	150	46	104	8	1	7	142	45	97
Lugo	15	5	10	2	–	2	13	5	8
Orense	36	15	21	3	–	3	33	15	18
Pontevedra	112	47	65	1	–	1	111	47	64
La Rioja	**34**	**11**	**23**	**–**	**–**	**–**	**34**	**11**	**23**
Madrid	**1.113**	**383**	**730**	**61**	**25**	**36**	**1.052**	**358**	**694**
Murcia	**64**	**21**	**43**	**5**	**4**	**1**	**59**	**17**	**42**
Navarra	**88**	**35**	**53**	**2**	**1**	**1**	**86**	**34**	**52**
País Vasco	**443**	**130**	**313**	**3**	**1**	**2**	**440**	**129**	**311**
Alava	42	13	29	1	–	1	41	13	28
Guipúzcoa	183	52	131	1	1	–	182	51	131
Vizcaya	218	65	153	1	–	1	217	65	152
Ceuta y Melilla	**11**	**7**	**4**	**1**	**1**	**–**	**10**	**6**	**4**
Ceuta	5	3	2	1	1	–	4	2	2
Melilla	6	4	2	–	–	–	6	4	2

9. PERSONAL SUBALTERNO, POR TITULARIDAD Y SEXO.

COMUNIDADES AUTONOMAS Y PROVINCIAS	TOTAL			PUBLICA			PRIVADA		
	Total	Varones	Mujeres	Total	Varones	Mujeres	Total	Varones	Mujeres
TOTAL GENERAL	**13.493**	**5.311**	**8.182**	**5.002**	**3.087**	**1.915**	**8.491**	**2.224**	**6.267**
Andalucía	**1.196**	**434**	**762**	**267**	**131**	**136**	**929**	**303**	**626**
Almería	59	14	45	24	9	15	35	5	30
Cádiz	201	80	121	93	43	50	108	37	71
Córdoba	94	37	57	25	17	8	69	20	49
Granada	84	25	59	–	–	–	84	25	59
Huelva	99	28	71	23	11	12	76	17	59
Jaén	70	28	42	12	4	8	58	24	34
Málaga	247	96	151	47	24	23	200	72	128
Sevilla	342	126	216	43	23	20	299	103	196
Aragón	**476**	**187**	**289**	**211**	**130**	**81**	**265**	**57**	**208**
Huesca	94	14	80	22	6	16	72	8	64
Teruel	23	8	15	12	4	8	11	4	7
Zaragoza	359	165	194	177	120	57	182	45	137
Asturias	**361**	**103**	**258**	**130**	**65**	**65**	**231**	**38**	**193**
Baleares	**298**	**56**	**242**	**41**	**18**	**23**	**257**	**38**	**219**
Canarias	**586**	**217**	**369**	**361**	**161**	**200**	**225**	**56**	**169**
Las Palmas	351	132	219	193	99	94	158	33	125
Santa Cruz de Tenerife	235	85	150	168	62	106	67	23	44
Cantabria	**174**	**53**	**121**	**57**	**32**	**25**	**117**	**21**	**96**
Castilla-La Mancha	**435**	**121**	**314**	**186**	**77**	**109**	**249**	**44**	**205**
Albacete	159	57	102	101	51	50	58	6	52
Ciudad Real	57	15	42	28	7	21	29	8	21
Cuenca	12	1	11	–	–	–	12	1	11
Guadalajara	44	8	36	5	–	5	39	8	31
Toledo	163	40	123	52	19	33	111	21	90
Castilla y León	**785**	**179**	**606**	**158**	**61**	**97**	**627**	**118**	**509**
Avila	29	4	25	9	–	9	20	4	16
Burgos	115	35	80	35	18	17	80	17	63
León	195	37	158	34	7	27	161	30	131
Palencia	97	29	68	30	17	13	67	12	55
Salamanca	79	18	61	11	5	6	68	13	55
Segovia	15	6	9	3	3	–	12	3	9
Soria	50	13	37	25	9	16	25	4	21
Valladolid	157	28	129	–	–	–	157	28	129
Zamora	48	9	39	11	2	9	37	7	30
Cataluña	**1.933**	**1.062**	**871**	**890**	**690**	**200**	**1.043**	**372**	**671**
Barcelona	1.647	916	731	755	578	177	892	338	554
Gerona	105	59	46	57	44	13	48	15	33
Lérida	76	32	44	25	22	3	51	10	41
Tarragona	105	55	50	53	46	7	52	9	43
Comunidad Valenciana	**1.622**	**586**	**1.036**	**550**	**346**	**204**	**1.072**	**240**	**832**
Alicante	437	196	241	176	134	42	261	62	199
Castellón	118	46	72	61	34	27	57	12	45
Valencia	1.067	344	723	313	178	135	754	166	588
Extremadura	**221**	**40**	**181**	**113**	**17**	**96**	**108**	**23**	**85**
Badajoz	163	32	131	76	13	63	87	19	68
Cáceres	58	8	50	37	4	33	21	4	17
Galicia	**1.126**	**373**	**753**	**569**	**267**	**302**	**557**	**106**	**451**
La Coruña	506	161	345	237	110	127	269	51	218
Lugo	109	44	65	84	39	45	25	5	20
Orense	130	41	89	78	34	44	52	7	45
Pontevedra	381	127	254	170	84	86	211	43	168
La Rioja	**136**	**44**	**92**	**40**	**28**	**12**	**96**	**16**	**80**
Madrid	**2.704**	**1.081**	**1.623**	**622**	**498**	**124**	**2.082**	**583**	**1.499**
Murcia	**434**	**178**	**256**	**247**	**132**	**115**	**187**	**46**	**141**
Navarra	**339**	**140**	**199**	**144**	**98**	**46**	**195**	**42**	**153**
País Vasco	**588**	**412**	**176**	**355**	**302**	**53**	**233**	**110**	**123**
Alava	64	47	17	41	37	4	23	10	13
Guipúzcoa	182	109	73	92	60	32	90	49	41
Vizcaya	342	256	86	222	205	17	120	51	69
Ceuta y Melilla	**79**	**45**	**34**	**61**	**34**	**27**	**18**	**11**	**7**
Ceuta	58	31	27	56	29	27	2	2	–
Melilla	21	14	7	5	5	–	16	9	7

10. OTRO PERSONAL, POR TITULARIDAD Y SEXO.

PREESCOLAR, E.G.B. ADULTOS Y ESPECIAL

COMUNIDADES AUTÓNOMAS Y PROVINCIAS	TOTAL			PUBLICA			PRIVADA		
	Total	Varones	Mujeres	Total	Varones	Mujeres	Total	Varones	Mujeres
TOTAL GENERAL	**13.474**	**1.454**	**12.020**	**6.709**	**521**	**6.188**	**6.765**	**933**	**5.832**
Andalucía	**186**	**98**	**88**	**94**	**45**	**49**	**92**	**53**	**39**
Almería	17	10	7	14	8	6	3	2	1
Cádiz	40	12	28	34	9	25	6	3	3
Córdoba	14	9	5	3	3	–	11	6	5
Granada	13	9	4	6	4	2	7	5	2
Huelva	25	15	10	11	7	4	14	8	6
Jaén	2	1	1	2	1	1	–	–	–
Málaga	35	17	18	13	6	7	22	11	11
Sevilla	40	25	15	11	7	4	29	18	11
Aragón	**296**	**52**	**244**	**130**	**9**	**121**	**166**	**43**	**123**
Huesca	37	2	35	27	–	27	10	2	8
Teruel	23	9	14	15	2	13	8	7	1
Zaragoza	236	41	195	88	7	81	148	34	114
Asturias	**178**	**30**	**148**	**106**	**17**	**89**	**72**	**13**	**59**
Baleares	**141**	**28**	**113**	**39**	**6**	**33**	**102**	**22**	**80**
Canarias	**471**	**80**	**391**	**389**	**61**	**328**	**82**	**19**	**63**
Las Palmas	255	45	210	198	32	166	57	13	44
Santa Cruz de Tenerife	216	35	181	191	29	162	25	6	19
Cantabria	**112**	**20**	**92**	**31**	**4**	**27**	**81**	**16**	**65**
Castilla-La Mancha	**179**	**19**	**160**	**79**	**8**	**71**	**100**	**11**	**89**
Albacete	45	1	44	40	1	39	5	–	5
Ciudad Real	39	8	31	15	6	9	24	2	22
Cuenca	13	1	12	3	–	3	10	1	9
Guadalajara	39	5	34	6	1	5	33	4	29
Toledo	43	4	39	15	–	15	28	4	24
Castilla y León	**350**	**74**	**276**	**146**	**20**	**126**	**204**	**54**	**150**
Avila	21	4	17	6	2	4	15	2	13
Burgos	64	9	55	18	1	17	46	8	38
León	64	17	47	25	7	18	39	10	29
Palencia	55	8	47	27	4	23	28	4	24
Salamanca	34	8	26	16	–	16	18	8	10
Segovia	17	1	16	13	1	12	4	–	4
Soria	32	6	26	31	5	26	1	1	–
Valladolid	50	21	29	–	–	–	50	21	29
Zamora	13	–	13	10	–	10	3	–	3
Cataluña	**6.075**	**480**	**5.595**	**3.191**	**178**	**3.013**	**2.884**	**302**	**2.582**
Barcelona	4.929	406	4.523	2.510	149	2.361	2.419	257	2.162
Gerona	532	36	496	348	14	334	184	22	162
Lérida	254	15	239	143	5	138	111	10	101
Tarragona	360	23	337	190	10	180	170	13	157
Comunidad Valenciana	**605**	**86**	**519**	**216**	**20**	**196**	**389**	**66**	**323**
Alicante	137	9	128	76	5	71	61	4	57
Castellón	86	13	73	50	5	45	36	8	28
Valencia	382	64	318	90	10	80	292	54	238
Galicia	**651**	**80**	**571**	**397**	**35**	**362**	**254**	**45**	**209**
La Coruña	309	40	269	171	18	153	138	22	116
Lugo	119	9	110	94	4	90	25	5	20
Orense	79	13	66	62	8	54	17	5	12
Pontevedra	144	18	126	70	5	65	74	13	61
La Rioja	**38**	**9**	**29**	**20**	**2**	**18**	**18**	**7**	**11**
Madrid	**907**	**154**	**753**	**163**	**35**	**128**	**744**	**119**	**625**
Murcia	**185**	**19**	**166**	**138**	**13**	**125**	**47**	**6**	**41**
Navarra	**86**	**18**	**68**	**50**	**7**	**43**	**36**	**11**	**25**
País Vasco	**2.836**	**168**	**2.668**	**1.462**	**50**	**1.412**	**1.374**	**118**	**1.256**
Alava	345	21	324	190	6	184	155	15	140
Guipúzcoa	853	50	803	317	16	301	536	34	502
Vizcaya	1.638	97	1.541	955	28	927	683	69	614
Ceuta y Melilla	**20**	**1**	**19**	**7**	**1**	**6**	**13**	**–**	**13**
Ceuta	13	1	12	7	1	6	6	–	6
Melilla	7	–	7	–	–	–	7	–	7

11. SERVICIOS COMPLEMENTARIOS, POR TITULARIDAD

COMUNIDADES AUTONOMAS Y PROVINCIAS	PLAZAS PARA RESIDENCIA DE ALUMNOS						PLAZAS PARA COMEDOR ESCOLAR						PROMEDIO DIARIO DE ALUMNOS TRANSPORTADOS		
	NUMERO DE PLAZAS			NUMERO DE USUARIOS			NUMERO DE PLAZAS			NUMERO DE USUARIOS					
	Total	Público	Privado	Total	Público	Privado	Total	Público	Privado	Total	Público	Privado	Total	Público	Privado
TOTAL GENERAL	52.200	18.180	34.020	27.657	11.996	15.661	864.242	488.396	375.846	820.318	466.458	353.860	562.294	334.405	227.889
Andalucía	..	..	..	..	..	..	..	..	..	..	..	..	..	..	..
Almería	..	..	..	..	..	..	..	..	..	..	..	..	..	..	..
Almería	..	..	..	..	..	..	..	..	..	..	..	..	..	..	..
Cádiz	..	..	..	..	..	..	..	..	..	..	..	..	..	..	..
Córdoba	..	..	..	..	..	..	..	..	..	..	..	..	..	..	..
Granada	..	..	..	..	..	..	..	..	..	..	..	..	..	..	..
Huelva	..	..	..	..	..	..	..	..	..	..	..	..	..	..	..
Jaén	..	..	..	..	..	..	..	..	..	..	..	..	..	..	..
Málaga	..	..	..	..	..	..	..	..	..	..	..	..	..	..	..
Sevilla	..	..	..	..	..	..	..	..	..	..	..	..	..	..	..
Aragón	3.261	1.205	2.056	1.404	581	823	33.001	16.248	16.753	27.984	14.995	12.989	18.179	5.731	12.448
Huesca	700	400	300	384	250	134	6.663	5.523	1.140	5.673	4.980	693	2.175	2.063	112
Teruel	924	370	554	356	107	249	1.795	830	965	763	295	468	288	275	13
Zaragoza	1.637	435	1.202	664	224	440	24.543	9.895	14.648	21.548	9.720	11.828	15.716	3.393	12.323
Asturias	1.961	1.356	605	1.211	837	374	25.488	18.668	6.820	29.086	21.454	7.632	39.537	25.798	13.739
Baleares	280	–	280	131	–	131	16.897	5.196	11.701	17.671	6.474	11.197	10.588	5.612	4.976
Canarias	642	401	241	162	67	95	47.523	41.604	5.919	47.919	40.990	6.929	35.181	24.859	10.322
Las Palmas	102	102	–	–	–	–	29.432	25.195	4.237	30.477	24.801	5.676	21.269	13.828	7.441
Santa Cruz de Tenerife	540	299	241	162	67	95	18.091	16.409	1.682	17.442	16.189	1.253	13.912	11.031	2.881
Cantabria	2.111	670	1.441	1.211	532	679	9.977	3.784	6.193	8.197	3.536	4.661	18.362	13.019	5.343
Castilla-La Mancha	4.889	2.486	2.403	3.049	1.651	1.398	20.250	14.526	5.724	15.850	11.826	4.024	8.563	7.120	1.443
Albacete	1.473	1.333	140	1.133	1.005	128	4.609	4.041	568	3.808	3.282	526	2.234	1.995	239
Ciudad Real	468	348	120	303	270	33	2.530	2.350	180	1.965	1.927	38	1.338	1.263	75
Cuenca	260	–	260	181	–	181	2.067	1.797	270	1.325	1.041	284	1.006	1.006	–
Guadalajara	1923	515	1.408	1.206	341	865	5.029	2.791	2.238	3.671	2.289	1.382	1.163	1.023	140
Toledo	765	290	475	226	35	191	6.015	3.547	2.468	5.081	3.287	1.794	2.822	1.833	989
Castilla y León	13.249	4.475	8.774	6.953	3.253	3.700	54.415	38.792	15.623	44.680	35.266	9.414	38.430	29.449	8.981
Avila	875	525	350	590	334	256	2.615	2.215	400	1.853	1.536	317	1.360	1.360	–
Burgos	1.374	905	469	889	658	231	8.782	6.843	1.939	6.895	5.688	1.207	5.065	3.824	1.241
León	3.021	716	2.305	1.389	538	851	13.283	8.868	4.415	12.220	9.397	2.823	10.296	8.053	2.243
Palencia	2.150	200	1.950	979	107	872	6.776	4.241	2.535	5.202	3.889	1.313	3.546	3.275	271
Salamanca	2.471	1.370	1.101	1.513	970	543	6.606	5.335	1.271	4.939	4.094	845	4.031	3.451	580
Segovia	145	–	145	17	–	17	2.821	2.605	216	1.880	1.697	183	1.684	1.499	185
Soria	1.428	714	714	602	392	210	2.239	1.531	708	1.962	1.580	382	421	421	–
Valladolid	923	–	923	349	–	349	5.198	2.224	2.974	3.635	1.973	1.662	6.047	2.111	3.936
Zamora	862	45	817	625	254	371	6.095	4.930	1.165	6.094	5.412	682	5.980	5.455	525
Cataluña	3.942	1.249	2.693	2.200	780	1.420	212.036	103.398	108.638	192.609	92.950	99.659	46.303	23.828	22.475
Barcelona	1.845	369	1.476	1.373	348	1.025	165.660	76.506	89.154	151.336	66.621	84.715	30.753	14.945	15.808
Gerona	451	100	351	244	39	205	22.434	15.200	7.234	20.389	14.367	6.022	6.928	4.582	2.346
Lérida	1.211	685	526	357	301	56	11.772	6.445	5.327	9.121	6.426	2.695	4.994	2.689	2.305
Tarragona	435	95	340	226	92	134	12.170	5.247	6.923	11.763	5.536	6.227	3.628	1.612	2.016
Comunidad Valenciana	1.693	181	1.512	826	54	772	95.054	49.732	45.322	90.163	47.167	42.996	46.333	17.427	28.906
Alicante	534	1	533	205	–	205	26.038	17.166	8.872	25.364	17.575	7.789	18.212	6.968	11.244
Castellón	310	–	310	51	26	25	11.325	7.536	3.789	9.492	6.665	2.827	4.699	3.352	1.347
Valencia	849	180	669	570	28	542	57.691	25.030	32.661	55.307	22.927	32.380	23.422	7.107	16.315
Extremadura	3.871	2.693	1.178	2.836	1.957	879	11.590	9.158	2.432	10.380	8.860	1.520	8.004	5.432	2.572
Badajoz	1.948	1.418	530	1.417	892	525	6.424	4.931	1.493	5.628	4.584	1.044	4.060	2.563	1.497
Cáceres	1.923	1.275	648	1.419	1.065	354	5.166	4.227	939	4.752	4.276	476	3.944	2.869	1.075
Galicia	6.673	1.877	4.796	2.435	805	1.630	87.346	71.891	15.455	80.880	69.081	11.799	142.425	121.487	20.938
La Coruña	2.661	576	2.085	1.038	204	834	31.706	23.440	8.266	28.772	21.859	6.913	60.392	47.286	13.106
Lugo	1.551	1.201	350	626	570	56	22.007	20.892	1.115	22.211	21.436	775	21.060	20.393	667
Orense	1.672	100	1.572	531	31	500	18.402	16.521	1.881	16.105	15.002	1.103	16.848	16.444	404
Pontevedra	789	–	789	240	–	240	15.231	11.038	4.193	13.792	10.784	3.008	44.125	37.364	6.761
La Rioja	1.517	280	1.237	739	235	504	5.262	3.119	2.143	4.158	2.704	1.454	1.380	628	752
Madrid	3.922	829	3.093	2.363	836	1.527	159.039	65.298	93.741	157.986	68.997	88.989	57.887	20.833	37.054
Murcia	445	345	100	357	357	–	18.136	14.761	3.375	17.447	14.986	2.461	15.477	12.405	3.072
Navarra	1.435	80	1.355	680	36	644	16.663	10.234	6.429	12.900	6.956	5.944	12.890	5.713	7.177
País Vasco	1.879	53	1.826	768	15	753	50.415	21.517	28.898	61.037	19.727	41.310	62.494	14.941	47.553
Alava	594	–	594	231	–	231	4.607	2.788	1.819	4.357	2.576	1.781	6.780	3.530	3.250
Guipúzcoa	582	–	582	213	–	213	14.860	5.103	9.757	15.321	4.432	10.889	21.334	3.718	17.616
Vizcaya	703	53	650	324	15	309	30.948	13.626	17.322	41.359	12.719	28.640	34.380	7.693	26.687
Ceuta y Melilla	430	–	430	332	–	332	1.150	470	680	1.371	489	882	261	123	138
Ceuta	370	–	370	332	–	332	840	470	370	741	409	332	215	77	138
Melilla	60	–	60	–	–	–	310	–	310	630	80	550	46	46	–

12. BIBLIOTECAS ESCOLARES, POR TITULARIDAD

COMUNIDADES AUTONOMAS Y PROVINCIAS	NUMERO DE CENTROS CON BIBLIOTECA			NUMERO DE VOLUMENES		
	Total	Pública	Privada	Total	Pública	Privada
TOTAL GENERAL	**6.962**	**4.883**	**2.079**	**10.650.329**	**5.502.061**	**5.148.268**
Andalucía	..	..	..	..	..	..
Almería	..	..	..	..	..	..
Cádiz	..	..	..	..	..	..
Córdoba	..	..	..	..	..	..
Granada	..	..	..	..	..	..
Huelva	..	..	..	..	..	..
Jaén	..	..	..	..	..	..
Málaga	..	..	..	..	..	..
Sevilla	..	..	..	..	..	..
Aragón	**363**	**271**	**92**	**558.249**	**288.528**	**269.721**
Huesca	69	64	5	72.684	55.634	17.050
Teruel	56	49	7	65.129	34.124	31.005
Zaragoza	238	158	80	420.436	198.770	221.666
Asturias	**248**	**187**	**61**	**494.683**	**255.483**	**239.200**
Baleares	**243**	**141**	**102**	**368.379**	**143.199**	**225.180**
Canarias	**238**	**203**	**35**	**302.433**	**230.644**	**71.789**
Las Palmas	117	93	24	135.489	89.740	45.749
Santa Cruz de Tenerife	121	110	11	166.944	140.904	26.040
Cantabria	**172**	**100**	**72**	**284.775**	**130.374**	**154.401**
Castilla-La Mancha	**454**	**386**	**68**	**545.840**	**376.282**	**169.558**
Albacete	76	69	7	113.317	83.321	29.996
Ciudad Real	102	89	13	128.618	90.875	37.743
Cuenca	33	29	4	36.474	19.874	16.600
Guadajalajara	147	127	20	149.623	105.235	44.388
Toledo	96	72	24	117.808	76.977	40.831
Castilla y León	**1.046**	**849**	**197**	**1.311.310**	**753.235**	**558.075**
Avila	45	40	5	70.253	43.653	26.600
Burgos	124	82	42	212.894	117.201	95.693
León	525	473	52	371.904	245.514	126.390
Palencia	75	44	31	118.831	59.889	58.942
Salamanca	83	65	18	177.183	79.975	97.208
Segovia	43	40	3	64.598	54.598	10.000
Soria	29	26	3	51.155	37.649	13.506
Valladolid	74	44	30	150.438	58.833	91.605
Zamora	48	35	13	94.054	55.923	38.131
Cataluña	**1.218**	**781**	**437**	**2.070.869**	**1.003.094**	**1.067.775**
Barcelona	740	400	340	1.472.078	655.908	816.170
Gerona	148	111	37	255.416	139.332	116.084
Lérida	241	204	37	212.434	128.166	84.268
Tarragona	89	66	23	130.941	79.688	51.253
Comunidad Valenciana	**559**	**371**	**188**	**809.901**	**388.433**	**421.468**
Alicante	163	116	47	209.650	127.464	82.186
Castellón	79	64	15	91.862	58.565	33.297
Valencia	317	191	126	508.389	202.404	305.985
Extremadura	**225**	**197**	**28**	**242.887**	**182.127**	**60.760**
Badajoz	108	90	18	143.733	94.673	49.060
Cáceres	117	107	10	99.154	87.454	11.700
Galicia	**436**	**323**	**113**	**573.236**	**298.701**	**274.535**
La Coruña	150	105	45	248.754	101.799	146.955
Lugo	125	102	23	115.471	79.686	35.785
Orense	45	34	11	61.504	37.014	24.490
Pontevedra	116	82	34	147.507	80.202	67.305
La Rioja	**58**	**40**	**18**	**114.359**	**61.541**	**52.818**
Madrid	**715**	**408**	**307**	**1.491.048**	**630.744**	**860.304**
Murcia	**212**	**172**	**40**	**215.810**	**150.803**	**65.007**
Navarra	**116**	**79**	**37**	**250.110**	**114.330**	**135.780**
País Vasco	**648**	**366**	**282**	**1.001.925**	**481.558**	**520.367**
Alava	100	67	33	154.571	88.631	65.940
Guipúzcoa	216	104	112	303.644	125.531	178.113
Vizcaya	332	195	137	543.710	267.396	276.314
Ceuta y Melilla	**11**	**9**	**2**	**14.515**	**12.985**	**1.530**
Ceuta	9	7	2	11.575	10.045	1.530
Melilla	2	2	–	2.940	2.940	–

13. UNIDADES Y PUESTOS ESCOLARES, POR TITULARIDAD.

COMUNIDADES AUTONOMAS Y PROVINCIAS	UNIDADES ESCOLARES			PUESTOS ESCOLARES		
	Total	Públicas	Privadas	Total	Públicos	Privados
TOTAL GENERAL	**39.311**	**26.271**	**13.040**	**1.331.431**	**870.104**	**461.327**
Andalucía	**6.582**	**5.262**	**1.320**	**230.020**	**184.130**	**45.890**
Almería	482	416	66	16.830	14.550	2.280
Cádiz	1.086	877	209	38.000	30.695	7.305
Córdoba	693	569	124	24.200	19.910	4.290
Granada	763	583	180	26.665	20.405	6.260
Huelva	449	352	97	15.695	12.320	3.375
Jaén	646	541	105	22.575	18.915	3.660
Málaga	1.089	860	229	38.040	30.095	7.945
Sevilla	1.374	1.064	310	48.015	37.240	10.775
Aragón	**1.079**	**684**	**395**	**40.603**	**25.248**	**15.355**
Huesca	193	136	57	6.932	4.802	2.130
Teruel	120	90	30	4.112	2.967	1.145
Zaragoza	766	458	308	29.559	17.479	12.080
Asturias	**879**	**655**	**224**	**27.701**	**19.665**	**8.036**
Baleares	**711**	**346**	**365**	**26.568**	**12.504**	**14.064**
Canarias	**1.446**	**1.203**	**243**	**41.556**	**33.252**	**8.304**
Las Palmas	852	695	157	25.024	19.304	5.720
Santa Cruz de Tenerife	594	508	86	16.532	13.948	2.584
Cantabria	**486**	**315**	**171**	**16.534**	**10.313**	**6.221**
Castilla-La Mancha	**1.661**	**1.331**	**330**	**60.677**	**48.300**	**12.377**
Albacete	364	292	72	12.142	9.682	2.460
Ciudad Real	474	402	72	16.717	13.988	2.729
Cuenca	177	154	23	7.066	6.160	906
Guadalajara	150	111	39	5.205	3.685	1.520
Toledo	496	372	124	19.547	14.785	4.762
Castilla y León	**2.419**	**1.784**	**635**	**84.561**	**60.084**	**24.477**
Avila	166	135	31	5.480	4.260	1.220
Burgos	303	196	107	11.881	7.760	4.121
León	505	401	104	15.587	11.690	3.897
Palencia	207	152	55	6.860	4.695	2.165
Salamanca	336	262	74	12.671	9.771	2.900
Segovia	174	139	35	6.085	4.830	1.255
Soria	90	72	18	3.112	2.453	659
Valladolid	444	273	171	15.270	8.610	6.660
Zamora	194	154	40	7.615	6.015	1.600
Cataluña	**6.494**	**3.567**	**2.927**	**205.964**	**105.267**	**100.697**
Barcelona	4.995	2.570	2.425	158.876	75.874	83.002
Gerona	541	340	201	16.994	10.002	6.992
Lérida	374	240	134	12.005	7.126	4.879
Tarragona	584	417	167	18.089	12.265	5.824
Comunidad Valenciana	**3.876**	**2.689**	**1.187**	**131.368**	**88.732**	**42.636**
Alicante	1.236	965	271	41.016	31.229	9.787
Castellón	500	377	123	16.675	12.509	4.166
Valencia	2.140	1.347	793	73.677	44.994	28.683
Extremadura	**1.067**	**900**	**167**	**38.095**	**31.813**	**6.282**
Badajoz	626	531	95	20.677	17.127	3.550
Cáceres	441	369	72	17.418	14.686	2.732
Galicia	**2.715**	**2.097**	**618**	**93.430**	**70.167**	**23.263**
La Coruña	1.036	769	267	34.166	24.365	9.801
Lugo	407	358	49	16.118	14.280	1.838
Orense	277	209	68	10.027	7.502	2.525
Pontevedra	995	761	234	33.119	24.020	9.099
La Rioja	**250**	**166**	**84**	**9.108**	**5.828**	**3.280**
Madrid	**4.649**	**2.245**	**2.404**	**156.621**	**76.501**	**80.120**
Murcia	**1.198**	**936**	**262**	**39.716**	**30.090**	**9.626**
Navarra	**623**	**366**	**257**	**24.535**	**14.640**	**9.895**
País Vasco	**3.048**	**1.633**	**1.415**	**100.010**	**50.623**	**49.387**
Alava	408	268	140	13.268	8.308	4.960
Guipúzcoa	1.113	453	660	36.791	14.043	22.748
Vizcaya	1.527	912	615	49.951	28.272	21.679
Ceuta y Melilla	**128**	**92**	**36**	**4.364**	**2.947**	**1.417**
Ceuta	67	52	15	2.279	1.659	620
Melilla	61	40	21	2.085	1.288	797

14. PROFESORADO, POR TITULARIDAD Y SEXO.

COMUNIDADES AUTONOMAS Y PROVINCIAS	TOTAL			PUBLICA			PRIVADA		
	Total	Varones	Mujeres	Total	Varones	Mujeres	Total	Varones	Mujeres
TOTAL GENERAL	**39.513**	**2.552**	**36.961**	**26.402**	**2.013**	**24.389**	**13.111**	**539**	**12.572**
Andalucía	**6.669**	**986**	**5.683**	**5.334**	**838**	**4.496**	**1.335**	**148**	**1.187**
Almería	509	82	427	437	73	364	72	9	63
Cádiz	1.097	176	921	882	147	735	215	29	186
Córdoba	708	77	631	577	68	509	131	9	122
Granada	773	103	670	591	77	514	182	26	156
Huelva	446	87	359	349	80	269	97	7	90
Jaén	665	92	573	560	87	473	105	5	100
Málaga	1.097	169	928	870	131	739	227	38	189
Sevilla	1.374	200	1.174	1.068	175	893	306	25	281
Aragón	**1.076**	**16**	**1.060**	**681**	**6**	**675**	**395**	**10**	**385**
Huesca	193	2	191	136	–	136	57	2	55
Teruel	121	3	118	90	2	88	31	1	30
Zaragoza	762	11	751	455	4	451	307	7	300
Asturias	**882**	**36**	**846**	**659**	**29**	**630**	**223**	**7**	**216**
Baleares	**714**	**18**	**696**	**346**	**10**	**336**	**368**	**8**	**360**
Canarias	**1.441**	**141**	**1.300**	**1.202**	**126**	**1.076**	**239**	**15**	**224**
Las Palmas	848	79	769	695	71	624	153	8	145
Santa Cruz de Tenerife	593	62	531	507	55	452	86	7	79
Cantabria	**492**	**17**	**475**	**317**	**11**	**306**	**175**	**6**	**169**
Castilla-La Mancha	**1.656**	**97**	**1.559**	**1.323**	**86**	**1.237**	**333**	**11**	**322**
Albacete	362	21	341	290	19	271	72	2	70
Ciudad Real	469	31	438	398	28	370	71	3	68
Cuenca	174	8	166	154	7	147	20	1	19
Guadalajara	152	5	147	112	5	107	40	–	40
Toledo	499	32	467	369	27	342	130	5	125
Castilla y León	**2.447**	**45**	**2.402**	**1.819**	**33**	**1.786**	**628**	**12**	**616**
Avila	166	5	161	133	5	128	33	–	33
Burgos	333	2	331	226	–	226	107	2	105
León	505	11	494	401	10	391	104	1	103
Palencia	209	6	203	155	6	149	54	–	54
Salamanca	336	7	329	262	5	257	74	2	72
Segovia	175	3	172	139	–	139	36	3	33
Soria	93	2	91	75	2	73	18	–	18
Valladolid	441	7	434	273	3	270	168	4	164
Zamora	189	2	187	155	2	153	34	–	34
Cataluña	**6.499**	**132**	**6.367**	**3.567**	**90**	**3.477**	**2.932**	**42**	**2.890**
Barcelona	5.000	118	4.882	2.570	79	2.491	2.430	39	2.391
Gerona	541	4	537	340	2	338	201	2	199
Lérida	374	2	372	240	1	239	134	1	133
Tarragona	584	8	576	417	8	409	167	–	167
Comunidad Valenciana	**3.845**	**206**	**3.639**	**2.692**	**166**	**2.526**	**1.153**	**40**	**1.113**
Alicante	1.232	93	1.139	974	86	888	258	7	251
Castellón	488	12	476	373	9	364	115	3	112
Valencia	2.125	101	2.024	1.345	71	1.274	780	30	750
Extremadura	**1.068**	**62**	**1.006**	**908**	**60**	**848**	**160**	**2**	**158**
Badajoz	626	36	590	531	35	496	95	1	94
Cáceres	442	26	416	377	25	352	65	1	64
Galicia	**2.716**	**266**	**2.450**	**2.103**	**209**	**1.894**	**613**	**57**	**556**
La Coruña	1.027	92	935	764	70	694	263	22	241
Lugo	403	24	379	359	23	336	44	1	43
Orense	282	13	269	212	12	200	70	1	69
Pontevedra	1.004	137	867	768	104	664	236	33	203
La Rioja	**249**	**1**	**248**	**166**	**1**	**165**	**83**	**–**	**83**
Madrid	**4.786**	**186**	**4.600**	**2.260**	**89**	**2.171**	**2.526**	**97**	**2.429**
Murcia	**1.179**	**115**	**1.064**	**929**	**100**	**829**	**250**	**15**	**235**
Navarra	**630**	**18**	**612**	**371**	**15**	**356**	**259**	**3**	**256**
País Vasco	**3.037**	**199**	**2.838**	**1.633**	**135**	**1.498**	**1.404**	**64**	**1.340**
Alava	408	26	382	268	17	251	140	9	131
Guipúzcoa	1.108	91	1.017	453	61	392	655	30	625
Vizcaya	1.521	82	1.439	912	57	855	609	25	584
Ceuta y Melilla	**127**	**11**	**116**	**92**	**9**	**83**	**35**	**2**	**33**
Ceuta	66	4	62	52	2	50	14	2	12
Melilla	61	7	54	40	7	33	21	–	21

15. ALUMNADO, POR ETAPAS Y SEXO. TODOS LOS CENTROS.

COMUNIDADES AUTONOMAS Y PROVINCIAS	TOTAL			JARDIN DE INFANCIA			ESCUELA DE PARVULOS		
	Total	Niños	Niñas	Total	Niños	Niñas	Total	Niños	Niñas
TOTAL GENERAL	**1.054.241**	**536.077**	**518.164**	**105.884**	**53.658**	**52.226**	**948.357**	**482.419**	**465.938**
Andalucía	**197.048**	**99.327**	**97.721**	**6.064**	**2.890**	**3.174**	**190.984**	**96.437**	**94.547**
Almería	14.127	7.196	6.931	773	385	388	13.354	6.811	6.543
Cádiz	33.958	17.084	16.874	519	190	329	33.439	16.894	16.545
Córdoba	20.183	10.105	10.078	424	210	214	19.759	9.895	9.864
Granada	21.515	10.858	10.657	1.033	506	527	20.482	10.352	10.130
Huelva	13.253	6.853	6.400	823	441	382	12.430	6.412	6.018
Jaén	18.626	9.332	9.294	278	120	158	18.348	9.212	9.136
Málaga	32.603	16.619	15.984	965	452	513	31.638	16.167	15.471
Sevilla	42.783	21.280	21.503	1.249	586	663	41.534	20.694	20.840
Aragón	**28.125**	**14.297**	**13.828**	**3.446**	**1.764**	**1.682**	**24.679**	**12.533**	**12.146**
Huesca	4.985	2.559	2.426	771	388	383	4.214	2.171	2.043
Teruel	3.404	1.696	1.708	316	150	166	3.088	1.546	1.542
Zaragoza	19.736	10.042	9.694	2.359	1.226	1.133	17.377	8.816	8.561
Asturias	**23.138**	**11.709**	**11.429**	**1.254**	**646**	**608**	**21.884**	**11.063**	**10.821**
Baleares	**19.957**	**10.094**	**9.863**	**3.591**	**1.718**	**1.873**	**16.366**	**8.376**	**7.990**
Canarias	**38.106**	**19.221**	**18.885**	**1.932**	**898**	**1.034**	**36.174**	**18.323**	**17.851**
Las Palmas	22.243	11.342	10.901	1.331	686	645	20.912	10.656	10.256
Santa Cruz de Tenerife	15.863	7.879	7.984	601	212	389	15.262	7.667	7.595
Cantabria	**12.986**	**6.625**	**6.361**	**731**	**380**	**351**	**12.255**	**6.245**	**6.010**
Castilla-La Mancha	**47.494**	**24.466**	**23.028**	**3.182**	**1.533**	**1.649**	**44.312**	**22.933**	**21.379**
Albacete	10.564	5.544	5.020	631	296	335	9.933	5.248	4.685
Ciudad Real	13.761	7.103	6.658	672	340	332	13.089	6.763	6.326
Cuenca	4.997	2.603	2.394	275	129	146	4.722	2.474	2.248
Guadalajara	4.116	2.053	2.063	526	254	272	3.590	1.799	1.791
Toledo	14.056	7.163	6.893	1.078	514	564	12.978	6.649	6.329
Castilla y León	**62.979**	**32.108**	**30.871**	**6.247**	**3.169**	**3.078**	**56.732**	**28.939**	**27.793**
Avila	4.340	2.183	2.157	483	240	243	3.857	1.943	1.914
Burgos	8.538	4.384	4.154	719	348	371	7.819	4.036	3.783
León	12.870	6.534	6.336	1.026	521	505	11.844	6.013	5.831
Palencia	4.967	2.568	2.399	583	301	282	4.384	2.267	2.117
Salamanca	8.438	4.298	4.140	782	390	392	7.656	3.908	3.748
Segovia	3.765	1.976	1.789	510	266	244	3.255	1.710	1.545
Soria	2.518	1.304	1.214	601	311	290	1.917	993	924
Valladolid	12.781	6.480	6.301	1.173	590	583	11.608	5.890	5.718
Zamora	4.762	2.381	2.381	370	202	168	4.392	2.179	2.213
Cataluña	**162.825**	**82.518**	**80.307**	**22.210**	**11.185**	**11.025**	**140.615**	**71.333**	**69.282**
Barcelona	124.469	63.090	61.379	17.267	8.681	8.586	107.202	54.409	52.793
Gerona	14.156	7.154	7.002	2.186	1.135	1.051	11.970	6.019	5.951
Lérida	8.974	4.522	4.452	1.184	596	588	7.790	3.926	3.864
Tarragona	15.226	7.752	7.474	1.573	773	800	13.653	6.979	6.674
Comunidad Valenciana	**106.825**	**54.088**	**52.737**	**9.810**	**4.735**	**5.075**	**97.015**	**49.353**	**47.662**
Alicante	35.773	18.105	17.668	2.024	982	1.042	33.749	17.123	16.626
Castellón	12.933	6.627	6.306	2.158	1.095	1.063	10.775	5.532	5.243
Valencia	58.119	29.356	28.763	5.628	2.658	2.970	52.491	26.698	25.793
Extremadura	**30.829**	**15.761**	**15.068**	**1.780**	**932**	**848**	**29.049**	**14.829**	**14.220**
Badajoz	19.053	9.720	9.333	1.000	530	470	18.053	9.190	8.863
Cáceres	11.776	6.041	5.735	780	402	378	10.996	5.639	5.357
Galicia	**65.422**	**33.314**	**32.108**	**3.282**	**1.693**	**1.589**	**62.140**	**31.621**	**30.519**
La Coruña	26.573	13.432	13.141	1.238	627	611	25.335	12.805	12.530
Lugo	8.511	4.330	4.181	409	214	195	8.102	4.116	3.986
Orense	6.815	3.505	3.310	402	204	198	6.413	3.301	3.112
Pontevedra	23.523	12.047	11.476	1.233	648	585	22.290	11.399	10.891
La Rioja	**6.470**	**3.322**	**3.148**	**473**	**233**	**240**	**5.997**	**3.089**	**2.908**
Madrid	**129.635**	**66.310**	**63.325**	**16.590**	**8.737**	**7.853**	**113.045**	**57.573**	**55.472**
Murcia	**34.511**	**17.549**	**16.962**	**2.180**	**1.111**	**1.069**	**32.331**	**16.438**	**15.893**
Navarra	**15.054**	**7.825**	**7.229**	**3.419**	**1.755**	**1.664**	**11.635**	**6.070**	**5.565**
País Vasco	**68.735**	**35.418**	**33.317**	**19.319**	**10.087**	**9.232**	**49.416**	**25.331**	**24.085**
Alava	9.610	4.945	4.665	2.662	1.396	1.266	6.948	3.549	3.399
Guipúzcoa	23.276	12.051	11.225	7.479	3.890	3.589	15.797	8.161	7.636
Vizcaya	35.849	18.422	17.427	9.178	4.801	4.377	26.671	13.621	13.050
Ceuta y Melilla	**4.102**	**2.125**	**1.977**	**374**	**192**	**182**	**3.728**	**1.933**	**1.795**
Ceuta	2.141	1.081	1.060	109	40	69	2.032	1.041	991
Melilla	1.961	1.044	917	265	152	113	1.696	892	804

16. ALUMNADO, POR ETAPA Y SEXO. CENTROS PUBLICOS.

COMUNIDADES AUTONOMAS Y PROVINCIAS	TOTAL			JARDIN DE INFANCIA			ESCUELA DE PARVULOS		
	Total	Niños	Niñas	Total	Niños	Niñas	Total	Niños	Niñas
TOTAL GENERAL	**662.799**	**349.017**	**313.782**	**19.316**	**10.188**	**9.128**	**643.483**	**338.829**	**304.654**
Andalucía	**151.130**	**80.871**	**70.259**	**631**	**344**	**287**	**150.499**	**80.527**	**69.972**
Almería	11.718	6.156	5.562	147	84	63	11.571	6.072	5.499
Cádiz	26.326	14.112	12.214	102	53	49	26.224	14.059	12.165
Córdoba	15.959	8.550	7.409	116	57	59	15.843	8.493	7.350
Granada	15.393	8.315	7.078	3	1	2	15.390	8.314	7.076
Huelva	10.047	5.378	4.669	92	53	39	9.955	5.325	4.630
Jaén	14.821	8.046	6.775	62	39	23	14.759	8.007	6.752
Málaga	24.636	13.123	11.513	72	34	38	24.564	13.089	11.475
Sevilla	32.230	17.191	15.039	37	23	14	32.193	17.168	15.025
Aragón	**15.825**	**8.277**	**7.548**	**243**	**124**	**119**	**15.582**	**8.153**	**7.429**
Huesca	3.187	1.688	1.499	82	39	43	3.105	1.649	1.456
Teruel	2.485	1.234	1.251	73	36	37	2.412	1.198	1.214
Zaragoza	10.153	5.355	4.798	88	49	39	10.065	5.306	4.759
Asturias	**16.109**	**8.419**	**7.690**	**267**	**133**	**134**	**15.842**	**8.286**	**7.556**
Baleares	**8.243**	**4.498**	**3.745**	**333**	**173**	**160**	**7.910**	**4.325**	**3.585**
Canarias	**29.912**	**15.580**	**14.332**	**390**	**197**	**193**	**29.522**	**15.383**	**14.139**
Las Palmas	16.988	8.853	8.135	148	83	65	16.840	8.770	8.070
Santa Cruz de Tenerife	12.924	6.727	6.197	242	114	128	12.682	6.613	6.069
Cantabria	**7.732**	**4.143**	**3.589**	**48**	**24**	**24**	**7.684**	**4.119**	**3.565**
Castilla-La Mancha	**36.192**	**19.042**	**17.150**	**489**	**247**	**242**	**35.703**	**18.795**	**16.908**
Albacete	8.060	4.320	3.740	93	45	48	7.967	4.275	3.692
Ciudad Real	11.096	5.824	5.272	193	105	88	10.903	5.719	5.184
Cuenca	4.384	2.315	2.069	64	25	39	4.320	2.290	2.030
Guadalajara	2.817	1.446	1.371	56	25	31	2.761	1.421	1.340
Toledo	9.835	5.137	4.698	83	47	36	9.752	5.090	4.662
Castilla y León	**42.440**	**22.280**	**20.160**	**1.360**	**715**	**645**	**41.080**	**21.565**	**19.515**
Avila	3.284	1.673	1.611	118	59	59	3.166	1.614	1.552
Burgos	5.165	2.731	2.434	112	56	56	5.053	2.675	2.378
León	9.429	4.882	4.547	135	75	60	9.294	4.807	4.487
Palencia	3.131	1.699	1.432	36	17	19	3.095	1.682	1.413
Salamanca	5.942	3.150	2.792	295	156	139	5.647	2.994	2.653
Segovia	2.894	1.510	1.384	115	56	59	2.779	1.454	1.325
Soria	1.963	1.059	904	442	242	200	1.521	817	704
Valladolid	7.127	3.786	3.341	–	–	–	7.127	3.786	3.341
Zamora	3.505	1.790	1.715	107	54	53	3.398	1.736	1.662
Cataluña	**83.322**	**43.191**	**40.131**	**1.782**	**909**	**873**	**81.540**	**42.282**	**39.258**
Barcelona	59.423	30.883	28.540	1.618	830	788	57.805	30.053	27.752
Gerona	8.343	4.246	4.097	18	7	11	8.325	4.239	4.086
Lérida	5.482	2.827	2.655	28	13	15	5.454	2.814	2.640
Tarragona	10.074	5.235	4.839	118	59	59	9.956	5.176	4.780
Comunidad Valenciana	**68.553**	**36.099**	**32.454**	**815**	**432**	**383**	**67.738**	**35.667**	**32.071**
Alicante	26.631	13.854	12.777	47	27	20	26.584	13.827	12.757
Castellón	9.102	4.801	4.301	474	263	211	8.628	4.538	4.090
Valencia	32.820	17.444	15.376	294	142	152	32.526	17.302	15.224
Extremadura	**24.858**	**12.928**	**11.930**	**645**	**356**	**289**	**24.213**	**12.572**	**11.641**
Badajoz	15.648	8.147	7.501	501	269	232	15.147	7.878	7.269
Cáceres	9.210	4.781	4.429	144	87	57	9.066	4.694	4.372
Galicia	**46.591**	**24.157**	**22.434**	**675**	**355**	**320**	**45.916**	**23.802**	**22.114**
La Coruña	18.157	9.383	8.774	65	32	33	18.092	9.351	8.741
Lugo	7.061	3.622	3.439	290	152	138	6.771	3.470	3.301
Orense	4.720	2.507	2.213	94	43	51	4.626	2.464	2.162
Pontevedra	16.653	8.645	8.008	226	128	98	16.427	8.517	7.910
La Rioja	**3.878**	**2.058**	**1.820**	**13**	**6**	**7**	**3.865**	**2.052**	**1.813**
Madrid	**59.480**	**31.063**	**28.417**	**496**	**261**	**235**	**58.984**	**30.802**	**28.182**
Murcia	**25.333**	**13.370**	**11.963**	**361**	**191**	**170**	**24.972**	**13.179**	**11.793**
Navarra	**7.876**	**4.204**	**3.672**	**1.390**	**740**	**650**	**6.486**	**3.464**	**3.022**
País Vasco	**32.620**	**17.390**	**15.230**	**9.378**	**4.981**	**4.397**	**23.242**	**12.409**	**10.833**
Alava	5.805	3.084	2.721	1.894	1.001	893	3.911	2.083	1.828
Guipúzcoa	7.918	4.110	3.808	2.445	1.311	1.134	5.473	2.799	2.674
Vizcaya	18.897	10.196	8.701	5.039	2.669	2.370	13.858	7.527	6.331
Ceuta y Melilla	**2.705**	**1.447**	**1.258**	**–**	**–**	**–**	**2.705**	**1.447**	**1.258**
Ceuta	1.481	785	696	–	–	–	1.481	785	696
Melilla	1.224	662	562	–	–	–	1.224	662	562

17. ALUMNADO, POR ETAPA Y SEXO. CENTROS PRIVADOS.

COMUNIDADES AUTONOMAS Y PROVINCIAS	TOTAL			JARDIN DE INFANCIA			ESCUELA DE PARVULOS		
	Total	Niños	Niñas	Total	Niños	Niñas	Total	Niños	Niñas
TOTAL GENERAL	**391.442**	**187.060**	**204.382**	**86.568**	**43.470**	**43.098**	**304.874**	**143.590**	**161.284**
Andalucía	**45.918**	**18.456**	**27.462**	**5.433**	**2.546**	**2.887**	**40.485**	**15.910**	**24.575**
Almería	2.409	1.040	1.369	626	301	325	1.783	739	1.044
Cádiz	7.632	2.972	4.660	417	137	280	7.215	2.835	4.380
Córdoba	4.224	1.555	2.669	308	153	155	3.916	1.402	2.514
Granada	6.122	2.543	3.579	1.030	505	525	5.092	2.038	3.054
Huelva	3.206	1.475	1.731	731	388	343	2.475	1.087	1.388
Jaén	3.805	1.286	2.519	216	81	135	3.589	1.205	2.384
Málaga	7.967	3.496	4.471	893	418	475	7.074	3.078	3.996
Sevilla	10.553	4.089	6.464	1.212	563	649	9.341	3.526	5.815
Aragón	**12.300**	**6.020**	**6.280**	**3.203**	**1.640**	**1.563**	**9.097**	**4.380**	**4.717**
Huesca	1.798	871	927	689	349	340	1.109	522	587
Teruel	919	462	457	243	114	129	676	348	328
Zaragoza	9.583	4.687	4.896	2.271	1.177	1.094	7.312	3.510	3.802
Asturias	**7.029**	**3.290**	**3.739**	**987**	**513**	**474**	**6.042**	**2.777**	**3.265**
Baleares	**11.714**	**5.596**	**6.118**	**3.258**	**1.545**	**1.713**	**8.456**	**4.051**	**4.405**
Canarias	**8.194**	**3.641**	**4.553**	**1.542**	**701**	**841**	**6.652**	**2.940**	**3.712**
Las Palmas	5.255	2.489	2.766	1.183	603	580	4.072	1.886	2.186
Santa Cruz de Tenerife	2.939	1.152	1.787	359	98	261	2.580	1.054	1.526
Cantabria	**5.254**	**2.482**	**2.772**	**683**	**356**	**327**	**4.571**	**2.126**	**2.445**
Castilla-La Mancha	**11.302**	**5.424**	**5.878**	**2.693**	**1.286**	**1.407**	**8.609**	**4.138**	**4.471**
Albacete	2.504	1.224	1.280	538	251	287	1.966	973	993
Ciudad Real	2.665	1.279	1.386	479	235	244	2.186	1.044	1.142
Cuenca	613	288	325	211	104	107	402	184	218
Guadalajara	1.299	607	692	470	229	241	829	378	451
Toledo	4.221	2.026	2.195	995	467	528	3.226	1.559	1.667
Castilla y León	**20.539**	**9.828**	**10.711**	**4.887**	**2.454**	**2.433**	**15.652**	**7.374**	**8.278**
Avila	1.056	510	546	365	181	184	691	329	362
Burgos	3.373	1.653	1.720	607	292	315	2.766	1.361	1.405
León	3.441	1.652	1.789	891	446	445	2.550	1.206	1.344
Palencia	1.836	869	967	547	284	263	1.289	585	704
Salamanca	2.496	1.148	1.348	487	234	253	2.009	914	1.095
Segovia	871	466	405	395	210	185	476	256	220
Soria	555	245	310	159	69	90	396	176	220
Valladolid	5.654	2.694	2.960	1.173	590	583	4.481	2.104	2.377
Zamora	1.257	591	666	263	148	115	994	443	551
Cataluña	**79.503**	**39.327**	**40.176**	**20.428**	**10.276**	**10.152**	**59.075**	**29.051**	**30.024**
Barcelona	65.046	32.207	32.839	15.649	7.851	7.798	49.397	24.356	25.041
Gerona	5.813	2.908	2.905	2.168	1.128	1.040	3.645	1.780	1.865
Lérida	3.492	1.695	1.797	1.156	583	573	2.336	1.112	1.224
Tarragona	5.152	2.517	2.635	1.455	714	741	3.697	1.803	1.894
Comunidad Valenciana	**38.272**	**17.989**	**20.283**	**8.995**	**4.303**	**4.692**	**29.277**	**13.686**	**15.591**
Alicante	9.142	4.251	4.891	1.977	955	1.022	7.165	3.296	3.869
Castellón	3.831	1.826	2.005	1.684	832	852	2.147	994	1.153
Valencia	25.299	11.912	13.387	5.334	2.516	2.818	19.965	9.396	10.569
Extremadura	**5.971**	**2.833**	**3.138**	**1.135**	**576**	**559**	**4.836**	**2.257**	**2.579**
Badajoz	3.405	1.573	1.832	499	261	238	2.906	1.312	1.594
Cáceres	2.566	1.260	1.306	636	315	321	1.930	945	985
Galicia	**18.831**	**9.157**	**9.674**	**2.607**	**1.338**	**1.269**	**16.224**	**7.819**	**8.405**
La Coruña	8.416	4.049	4.367	1.173	595	578	7.243	3.454	3.789
Lugo	1.450	708	742	119	62	57	1.331	646	685
Orense	2.095	998	1.097	308	161	147	1.787	837	950
Pontevedra	6.870	3.402	3.468	1.007	520	487	5.863	2.882	2.981
La Rioja	**2.592**	**1.264**	**1.328**	**460**	**227**	**233**	**2.132**	**1.037**	**1.095**
Madrid	**70.155**	**35.247**	**34.908**	**16.094**	**8.476**	**7.618**	**54.061**	**26.771**	**27.290**
Murcia	**9.178**	**4.179**	**4.999**	**1.819**	**920**	**899**	**7.359**	**3.259**	**4.100**
Navarra	**7.178**	**3.621**	**3.557**	**2.029**	**1.015**	**1.014**	**5.149**	**2.606**	**2.543**
País Vasco	**36.115**	**18.028**	**18.087**	**9.941**	**5.106**	**4.835**	**26.174**	**12.922**	**13.252**
Alava	3.805	1.861	1.944	768	395	373	3.037	1.466	1.571
Guipúzcoa	15.358	7.941	7.417	5.034	2.579	2.455	10.324	5.362	4.962
Vizcaya	16.952	8.226	8.726	4.139	2.132	2.007	12.813	6.094	6.719
Ceuta y Melilla	**1.397**	**678**	**719**	**374**	**192**	**182**	**1.023**	**486**	**537**
Ceuta	660	296	364	109	40	69	551	256	295
Melilla	737	382	355	265	152	113	472	230	242

18. ALUMNADO, POR EDAD, ETAPA, SEXO Y TITULARIDAD.

AÑOS CUMPLIDOS	JARDIN DE INFANCIA			ESCUELA DE PARVULOS			TOTAL		TOTAL PREESCOLAR
	Niños	Niñas	Total	Niños	Niñas	Total	Niños	Niñas	
TOTAL GENERAL									
Total	**53.658**	**52.226**	**105.884**	**482.419**	**465.938**	**948.357**	**536.077**	**518.164**	**1.054.241**
Pública	10.188	9.128	19.316	338.829	304.654	643.483	349.017	313.782	662.799
Privada	43.470	43.098	86.568	143.590	161.284	304.874	187.060	204.382	391.442
2 años									
Total	**11.379**	**10.238**	**21.617**	**-**	**-**	**-**	**11.379**	**10.238**	**21.617**
Pública	922	778	1.700	-	-	-	922	778	1.700
Privada	10.457	9.460	19.917	-	-	-	10.457	9.460	19.917
3 años									
Total	**42.279**	**41.988**	**84.267**	**-**	**-**	**-**	**42.279**	**41.988**	**84.267**
Pública	9.266	8.350	17.616	-	-	-	9.266	8.350	17.616
Privada	33.013	33.638	66.651	-	-	-	33.013	33.638	66.651
4 años									
Total	**-**	**-**	**-**	**220.573**	**213.075**	**133.648**	**220.573**	**213.075**	**433.648**
Pública	-	-	-	152.371	137.581	289.952	152.371	137.581	289.952
Privada	-	-	-	68.202	75.494	143.696	68.202	75.494	143.696
5 años									
Total	**-**	**-**	**-**	**261.846**	**252.863**	**514.709**	**261.846**	**252.863**	**514.709**
Pública	-	-	-	186.458	167.073	353.531	186.458	167.073	353.531
Privada	-	-	-	75.388	85.790	161.178	75.388	85.790	161.178

19. UNIDADES Y PUESTOS ESCOLARES, POR TITULARIDAD.

E.G.B.

COMUNIDADES AUTONOMAS Y PROVINCIAS	UNIDADES ESCOLARES			PUESTOS ESCOLARES		
	TOTAL	Públicas	Privadas	TOTAL	Públicos	Privados
TOTAL GENERAL	**185.581**	**131.186**	**54.395**	**6.695.326**	**4.646.006**	**2.049.320**
Andalucía	**35.578**	**28.298**	**7.280**	**1.373.592**	**1.091.238**	**282.354**
Almería	2.541	2.281	260	97.317	87.249	10.068
Cádiz	5.725	4.501	1.224	222.591	174.918	47.673
Córdoba	3.670	2.938	732	141.573	113.124	28.449
Granada	4.216	3.228	988	160.545	122.166	38.379
Huelva	2.320	1.959	361	89.598	75.528	14.070
Jaén	3.169	2.636	533	121.890	101.112	20.778
Málaga	5.837	4.422	1.415	225.222	170.955	54.267
Sevilla	8.100	6.333	1.767	314.856	246.186	68.670
Aragón	**5.210**	**3.556**	**1.654**	**196.216**	**130.336**	**65.880**
Huesca	999	823	176	35.168	28.208	6.960
Teruel	737	629	108	24.082	19.862	4.220
Zaragoza	3.474	2.104	1.370	136.966	82.266	54.700
Asturias	**4.985**	**3.823**	**1.162**	**170.102**	**126.027**	**44.075**
Baleares	**3.074**	**1.895**	**1.179**	**118.970**	**71.890**	**47.080**
Canarias	**7.932**	**6.703**	**1.229**	**250.918**	**210.919**	**39.999**
Las Palmas	4.636	3.966	670	150.287	124.985	25.302
Santa Cruz de Tenerife	3.296	2.737	559	100.631	85.934	14.697
Cantabria	**2.465**	**1.577**	**888**	**92.173**	**57.158**	**35.015**
Castilla-La Mancha	**7.906**	**6.619**	**1.287**	**293.008**	**243.404**	**49.604**
Albacete	1.755	1.483	272	58.599	48.573	10.026
Ciudad Real	2.184	1.872	312	79.146	67.169	11.977
Cuenca	1.002	923	79	39.860	36.740	3.120
Guadalajara	752	590	162	28.182	21.727	6.455
Toledo	2.213	1.751	462	87.221	69.195	18.026
Castilla y León	**12.154**	**9.115**	**3.039**	**441.709**	**321.031**	**120.678**
Avila	910	783	127	29.626	24.666	4.960
Burgos	1.561	1.056	505	62.696	42.500	20.196
León	2.413	1.903	510	79.545	59.051	20.494
Palencia	869	624	245	31.004	21.392	9.612
Salamanca	1.814	1.370	444	71.409	53.880	17.529
Segovia	813	717	96	29.411	25.651	3.760
Soria	474	376	98	15.332	11.610	3.722
Valladolid	2.318	1.466	852	83.622	49.697	33.925
Zamora	982	820	162	39.064	32.584	6.480
Cataluña	**27.665**	**16.871**	**10.794**	**981.357**	**565.880**	**415.477**
Barcelona	21.298	12.112	9.186	760.566	408.029	352.537
Gerona	2.204	1.644	560	76.012	54.171	21.841
Lérida	1.607	1.198	409	54.257	38.142	16.115
Tarragona	2.556	1.917	639	90.522	65.538	24.984
Comunidad Valenciana	**17.597**	**12.158**	**5.439**	**615.581**	**409.313**	**206.268**
Alicante	5.834	4.474	1.360	198.927	148.021	50.906
Castellón	1.908	1.520	388	65.580	51.336	14.244
Valencia	9.855	6.164	3.691	351.074	209.956	141.118
Extremadura	**5.410**	**4.532**	**878**	**195.661**	**161.400**	**34.261**
Badajoz	3.302	2.747	555	112.232	90.771	21.461
Cáceres	2.108	1.785	323	83.429	70.629	12.800
Galicia	**13.145**	**10.241**	**2.904**	**482.510**	**368.496**	**114.014**
La Coruña	5.184	3.910	1.274	194.983	144.996	49.987
Lugo	1.627	1.410	217	64.375	55.801	8.574
Orense	1.551	1.210	341	56.375	42.846	13.529
Pontevedra	4.783	3.711	1.072	166.777	124.853	41.924
La Rioja	**1.101**	**776**	**325**	**42.245**	**29.040**	**13.205**
Madrid	**22.283**	**13.003**	**9.280**	**776.616**	**454.656**	**321.960**
Murcia	**5.621**	**4.486**	**1.135**	**201.490**	**156.375**	**45.115**
Navarra	**2.431**	**1.575**	**856**	**96.670**	**63.000**	**33.670**
País Vasco	**10.473**	**5.558**	**4.915**	**346.917**	**172.298**	**174.619**
Alava	1.356	846	510	44.592	26.226	18.366
Guipúzcoa	3.554	1.434	2.120	118.442	44.454	73.988
Vizcaya	5.563	3.278	2.285	183.883	101.618	82.265
Ceuta y Melilla	**551**	**400**	**151**	**19.591**	**13.545**	**6.046**
Ceuta	306	226	80	10.779	7.525	3.254
Melilla	245	174	71	8.812	6.020	2.792

20. PROFESORADO, POR TITULARIDAD Y SEXO.

E.G.B.

COMUNIDADES AUTONOMAS Y PROVINCIAS	TOTAL			PUBLICA			PRIVADA		
	Total	Varones	Mujeres	Total	Varones	Mujeres	Total	Varones	Mujeres
TOTAL GENERAL	**191.036**	**70.380**	**120.656**	**133.072**	**51.661**	**81.411**	**57.964**	**18.719**	**39.245**
Andalucía	**35.658**	**16.935**	**18.723**	**28.198**	**14.121**	**14.077**	**7.460**	**2.814**	**4.646**
Almería	2.519	1.184	1.335	2.264	1.112	1.152	255	72	183
Cádiz	5.769	2.772	2.997	4.503	2.245	2.258	1.266	527	739
Córdoba	3.687	1.800	1.887	2.933	1.525	1.408	754	275	479
Granada	4.235	2.030	2.205	3.229	1.678	1.551	1.006	352	654
Huelva	2.320	1.123	1.197	1.956	985	971	364	138	226
Jaén	3.145	1.627	1.518	2.613	1.422	1.191	532	205	327
Málaga	5.813	2.605	3.208	4.396	2.075	2.321	1.417	530	887
Sevilla	8.170	3.794	4.376	6.304	3.079	3.225	1.866	715	1.151
Aragón	**5.470**	**2.031**	**3.439**	**3.594**	**1.332**	**2.262**	**1.876**	**699**	**1.177**
Huesca	1.011	342	669	828	271	557	183	71	112
Teruel	761	329	432	635	268	367	126	61	65
Zaragoza	3.698	1.360	2.338	2.131	793	1.338	1.567	567	1.000
Asturias	**5.368**	**1.768**	**3.600**	**4.047**	**1.416**	**2.631**	**1.321**	**352**	**969**
Baleares	**3.215**	**1.059**	**2.156**	**1.923**	**655**	**1.268**	**1.292**	**404**	**888**
Canarias	**8.028**	**2.700**	**5.328**	**6.865**	**2.348**	**4.517**	**1.163**	**352**	**811**
Las Palmas	4.830	1.604	3.226	4.109	1.377	2.732	721	227	494
Santa Cruz de Tenerife	3.198	1.096	2.102	2.756	971	1.785	442	125	317
Cantabria	**2.561**	**923**	**1.638**	**1.589**	**600**	**989**	**972**	**323**	**649**
Castilla-La Mancha	**8.031**	**3.520**	**4.511**	**6.641**	**3.010**	**3.631**	**1.390**	**510**	**880**
Albacete	1.762	749	1.013	1.487	673	814	275	76	199
Ciudad Real	2.188	924	1.264	1.878	830	1.048	310	94	216
Cuenca	1.014	458	556	925	426	499	89	32	57
Guadalajara	808	331	477	595	232	363	213	99	114
Toledo	2.259	1.058	1.201	1.756	849	907	503	209	294
Castilla y León	**12.463**	**4.388**	**8.075**	**9.289**	**3.386**	**5.903**	**3.174**	**1.002**	**2.172**
Avila	938	368	570	790	310	480	148	58	90
Burgos	1.590	512	1.078	1.085	335	750	505	177	328
León	2.410	763	1.647	1.902	617	1.285	508	146	362
Palencia	978	376	602	689	271	418	289	105	184
Salamanca	1.811	676	1.135	1.367	544	823	444	132	312
Segovia	886	340	546	770	295	475	116	45	71
Soria	495	153	342	380	117	263	115	36	79
Valladolid	2.315	797	1.518	1.468	546	922	847	251	596
Zamora	1.040	403	637	838	351	487	202	52	150
Cataluña	**27.694**	**7.974**	**19.720**	**16.870**	**4.837**	**12.033**	**10.824**	**3.137**	**7.687**
Barcelona	21.327	6.035	15.292	12.111	3.361	8.750	9.216	2.674	6.542
Gerona	2.205	636	1.569	1.645	489	1.156	560	147	413
Lérida	1.606	483	1.123	1.197	353	844	409	130	279
Tarragona	2.556	820	1.736	1.917	634	1.283	639	186	453
Comunidad Valenciana	**18.581**	**7.262**	**11.319**	**12.608**	**5.200**	**7.408**	**5.973**	**2.062**	**3.911**
Alicante	6.098	2.492	3.606	4.623	1.951	2.672	1.475	541	934
Castellón	1.994	818	1.176	1.592	680	912	402	138	264
Valencia	10.489	3.952	6.537	6.393	2.569	3.824	4.096	1.383	2.713
Extremadura	**5.527**	**2.499**	**3.028**	**4.602**	**2.208**	**2.394**	**925**	**291**	**634**
Badajoz	3.312	1.513	1.799	2.757	1.331	1.426	555	182	373
Cáceres	2.215	986	1.229	1.845	877	968	370	109	261
Galicia	**13.953**	**4.321**	**9.632**	**10.685**	**3.248**	**7.437**	**3.268**	**1.073**	**2.195**
La Coruña	5.486	1.762	3.724	4.066	1.295	2.771	1.420	467	953
Lugo	1.775	437	1.338	1.524	357	1.167	251	80	171
Orense	1.590	399	1.191	1.193	275	918	397	124	273
Pontevedra	5.102	1.723	3.379	3.902	1.321	2.581	1.200	402	798
La Rioja	**1.130**	**457**	**673**	**765**	**331**	**434**	**365**	**126**	**239**
Madrid	**24.011**	**8.043**	**15.968**	**13.299**	**4.602**	**8.697**	**10.712**	**3.441**	**7.271**
Murcia	**5.729**	**2.458**	**3.271**	**4.529**	**2.046**	**2.483**	**1.200**	**412**	**788**
Navarra	**2.611**	**960**	**1.651**	**1.601**	**610**	**991**	**1.010**	**350**	**660**
País Vasco	**10.433**	**2.825**	**7.608**	**5.558**	**1.534**	**4.024**	**4.875**	**1.291**	**3.584**
Alava	1.356	430	926	846	274	572	510	156	354
Guipúzcoa	3.538	948	2.590	1.434	419	1.015	2.104	529	1.575
Vizcaya	5.539	1.447	4.092	3.278	841	2.437	2.261	606	1.655
Ceuta y Melilla	**573**	**257**	**316**	**409**	**177**	**232**	**164**	**80**	**84**
Ceuta	320	150	170	235	109	126	85	41	44
Melilla	253	107	146	174	68	106	79	39	40

21. PROFESORADO, POR CICLO Y TITULARIDAD.

E.G.B.

COMUNIDADES AUTONOMAS Y PROVINCIAS	TOTAL			CICLO INICIAL			CICLO MEDIO			CICLO SUPERIOR		
	Total	Pública	Privada	Total	Pública	Privada	Total	Pública	Privada	Total	Pública	Privada
TOTAL GENERAL	**191.036**	**133.072**	**57.964**	**45.278**	**32.345**	**12.933**	**69.065**	**48.948**	**20.117**	**76.693**	**51.779**	**24.914**
Andalucía	**35.658**	**28.198**	**7.460**	**8.770**	**6.979**	**1.791**	**13.226**	**10.529**	**2.697**	**13.662**	**10.690**	**2.972**
Almería	2.519	2.264	255	655	592	63	944	852	92	920	820	100
Cádiz	5.769	4.503	1.266	1.394	1.097	297	2.174	1.719	455	2.201	1.687	514
Córdoba	3.687	2.933	754	920	738	182	1.365	1.094	271	1.402	1.101	301
Granada	4.235	3.229	1.006	1.072	825	247	1.554	1.188	366	1.609	1.216	393
Huelva	2.320	1.956	364	570	481	89	867	737	130	883	738	145
Jaén	3.145	2.613	532	803	673	130	1.146	949	197	1.196	991	205
Málaga	5.813	4.396	1.417	1.445	1.082	363	2.133	1.612	521	2.235	1.702	533
Sevilla	8.170	6.304	1.866	1.911	1.491	420	3.043	2.378	665	3.216	2.435	781
Aragón	**5.470**	**3.594**	**1.876**	**1.230**	**863**	**367**	**1.945**	**1.332**	**613**	**2.295**	**1.399**	**896**
Huesca	1.011	828	183	238	201	37	402	337	65	371	290	81
Teruel	761	635	126	177	151	26	258	220	38	326	264	62
Zaragoza	3.698	2.131	1.567	815	511	304	1.285	775	510	1.598	845	753
Asturias	**5.368**	**4.047**	**1.321**	**1.251**	**970**	**281**	**1.876**	**1.435**	**441**	**2.241**	**1.642**	**599**
Baleares	**3.215**	**1.923**	**1.292**	**772**	**481**	**291**	**1.153**	**712**	**441**	**1.290**	**730**	**560**
Canarias	**8.028**	**6.865**	**1.163**	**1.977**	**1.722**	**255**	**2.799**	**2.392**	**407**	**3.252**	**2.751**	**501**
Las Palmas	4.830	4.109	721	1.178	1.018	160	1.685	1.425	260	1.967	1.666	301
Santa Cruz de Tenerife	3.198	2.756	442	799	704	95	1.114	967	147	1.285	1.085	200
Cantabria	**2.561**	**1.589**	**972**	**631**	**419**	**212**	**904**	**578**	**326**	**1.026**	**592**	**434**
Castilla-La Mancha	**8.031**	**6.641**	**1.390**	**1.967**	**1.667**	**300**	**2.867**	**2.408**	**459**	**3.197**	**2.566**	**631**
Albacete	1.762	1.487	275	450	384	66	638	537	101	674	566	108
Ciudad Real	2.188	1.878	310	537	459	78	783	672	111	868	747	121
Cuenca	1.014	925	89	257	238	19	352	327	25	405	360	45
Guadalajara	808	595	213	174	140	34	283	230	53	351	225	126
Toledo	2.259	1.756	503	549	446	103	811	642	169	899	668	231
Castilla y León	**12.463**	**9.289**	**3.174**	**3.049**	**2.377**	**672**	**4.473**	**3.414**	**1.059**	**4.941**	**3.498**	**1.443**
Avila	938	790	148	221	195	26	340	299	41	377	296	81
Burgos	1.590	1.085	505	414	300	114	566	385	181	610	400	210
León	2.410	1.902	508	605	494	111	899	726	173	906	682	224
Palencia	978	689	289	214	162	52	309	234	75	455	293	162
Salamanca	1.811	1.367	444	440	343	97	670	517	153	701	507	194
Segovia	886	770	116	206	180	26	301	264	37	379	326	53
Soria	495	380	115	114	92	22	184	151	33	197	137	60
Valladolid	2.315	1.468	847	565	376	189	849	540	309	901	552	349
Zamora	1.040	838	202	270	235	35	355	298	57	415	305	110
Cataluña	**27.694**	**16.870**	**10.824**	**6.577**	**4.003**	**2.574**	**10.341**	**6.381**	**3.960**	**10.776**	**6.486**	**4.290**
Barcelona	21.327	12.111	9.216	5.027	2.837	2.190	7.936	4.568	3.368	8.364	4.706	3.658
Gerona	2.205	1.645	560	546	410	136	831	623	208	828	612	216
Lérida	1.606	1.197	409	394	300	94	611	461	150	601	436	165
Tarragona	2.556	1.917	639	610	456	154	963	729	234	983	732	251
Comunidad Valenciana	**18.581**	**12.608**	**5.973**	**4.339**	**3.021**	**1.318**	**6.713**	**4.664**	**2.049**	**7.529**	**4.923**	**2.606**
Alicante	6.098	4.623	1.475	1.456	1.131	325	2.218	1.714	504	2.424	1.778	646
Castellón	1.994	1.592	402	478	386	92	733	590	143	783	616	167
Valencia	10.489	6.393	4.096	2.405	1.504	901	3.762	2.360	1.402	4.322	2.529	1.793
Extremadura	**5.527**	**4.602**	**925**	**1.350**	**1.148**	**202**	**1.969**	**1.652**	**317**	**2.208**	**1.802**	**406**
Badajoz	3.312	2.757	555	818	691	127	1.203	1.000	203	1.291	1.066	225
Cáceres	2.215	1.845	370	532	457	75	766	652	114	917	736	181
Galicia	**13.953**	**10.685**	**3.268**	**3.321**	**2.636**	**685**	**4.835**	**3.764**	**1.071**	**5.797**	**4.285**	**1.512**
La Coruña	5.486	4.066	1.420	1.381	1.076	305	1.871	1.407	464	2.234	1.583	651
Lugo	1.775	1.524	251	396	346	50	621	544	77	758	634	124
Orense	1.590	1.193	397	377	299	78	541	420	121	672	474	198
Pontevedra	5.102	3.902	1.200	1.167	915	252	1.802	1.393	409	2.133	1.594	539
La Rioja	**1.130**	**765**	**365**	**252**	**180**	**72**	**405**	**290**	**115**	**473**	**295**	**178**
Madrid	**24.011**	**13.299**	**10.712**	**5.283**	**3.037**	**2.246**	**8.443**	**4.903**	**3.540**	**10.285**	**5.359**	**4.926**
Murcia	**5.729**	**4.529**	**1.200**	**1.380**	**1.109**	**271**	**2.101**	**1.668**	**433**	**2.248**	**1.752**	**496**
Navarra	**2.611**	**1.601**	**1.010**	**586**	**387**	**199**	**920**	**599**	**321**	**1.105**	**615**	**490**
País Vasco	**10.433**	**5.558**	**4.875**	**2.393**	**1.239**	**1.154**	**3.879**	**2.072**	**1.807**	**4.161**	**2.247**	**1.914**
Alava	1.356	846	510	322	196	126	508	318	190	526	332	194
Guipuzcoa	3.538	1.434	2.104	799	309	490	1.312	529	783	1.427	596	831
Vizcaya	5.539	3.278	2.261	1.272	734	538	2.059	1.225	834	2.208	1.319	889
Ceuta y Melilla	**573**	**409**	**164**	**150**	**107**	**43**	**216**	**155**	**61**	**207**	**147**	**60**
Ceuta	320	235	85	79	59	20	117	87	30	124	89	35
Melilla	253	174	79	71	48	23	99	68	31	83	58	25

22. ALUMNADO, POR TITULARIDAD Y SEXO.

E.G.B.

COMUNIDADES AUTONOMAS Y PROVINCIAS	TOTAL			PUBLICA			PRIVADA		
	Total	Niños	Niñas	Total	Niños	Niñas	Total	Niños	Niñas
TOTAL GENERAL	**5.398.095**	**2.791.088**	**2.607.007**	**3.542.055**	**1.894.668**	**1.647.387**	**1.856.040**	**896.420**	**959.620**
Andalucía	**1.091.922**	**564.779**	**527.143**	**824.784**	**442.505**	**382.279**	**267.138**	**122.274**	**144.864**
Almería	72.511	37.373	35.138	62.830	33.087	29.743	9.681	4.286	5.395
Cádiz	188.165	97.031	91.134	141.479	76.166	65.313	46.686	20.865	25.821
Córdoba	107.289	54.677	52.612	80.886	42.903	37.983	26.403	11.774	14.629
Granada	118.813	61.497	57.316	82.929	44.746	38.183	35.884	16.751	19.133
Huelva	70.373	37.243	33.130	57.167	30.876	26.291	13.206	6.367	6.839
Jaén	90.770	47.035	43.735	71.322	38.846	32.476	19.448	8.189	11.259
Málaga	179.694	93.393	86.301	130.791	69.458	61.333	48.903	23.935	24.968
Sevilla	264.307	136.530	127.777	197.380	106.423	90.957	66.927	30.107	36.820
Aragón	**137.959**	**70.989**	**66.970**	**80.598**	**43.147**	**37.451**	**57.361**	**27.842**	**29.519**
Huesca	22.525	11.601	10.924	17.022	9.114	7.908	5.503	2.487	3.016
Teruel	14.905	7.735	7.170	11.510	5.940	5.570	3.395	1.795	1.600
Zaragoza	100.529	51.653	48.876	52.066	28.093	23.973	48.463	23.560	24.903
Asturias	**139.340**	**71.814**	**67.526**	**99.025**	**53.872**	**45.153**	**40.315**	**17.942**	**22.373**
Baleares	**97.323**	**50.188**	**47.135**	**53.743**	**29.785**	**23.958**	**43.580**	**20.403**	**23.177**
Canarias	**211.111**	**109.964**	**101.147**	**172.994**	**92.032**	**80.962**	**38.117**	**17.932**	**20.185**
Las Palmas	125.585	65.305	60.280	102.593	54.728	47.865	22.992	10.577	12.415
Santa Cruz de Tenerife	85.526	44.659	40.867	70.401	37.304	33.097	15.125	7.355	7.770
Cantabria	**71.322**	**37.604**	**33.718**	**41.306**	**22.456**	**18.850**	**30.016**	**15.148**	**14.868**
Castilla-La Mancha	**216.689**	**112.736**	**103.953**	**171.997**	**91.610**	**80.387**	**44.692**	**21.126**	**23.566**
Albacete	48.962	25.503	23.459	39.433	21.220	18.213	9.529	4.283	5.246
Ciudad Real	61.843	32.119	29.724	50.553	27.103	23.450	11.290	5.016	6.274
Cuenca	23.819	12.425	11.394	21.282	11.141	10.141	2.537	1.284	1.253
Guadalajara	18.304	9.712	8.592	13.103	6.972	6.131	5.201	2.740	2.461
Toledo	63.761	32.977	30.784	47.626	25.174	22.452	16.135	7.803	8.332
Castilla y León	**310.978**	**160.285**	**150.693**	**206.216**	**110.310**	**95.906**	**104.762**	**49.975**	**54.787**
Avila	20.618	10.740	9.878	16.160	8.501	7.659	4.458	2.239	2.219
Burgos	42.259	21.473	20.786	24.347	13.001	11.346	17.912	8.472	9.440
León	61.935	32.116	29.819	44.291	23.475	20.816	17.644	8.641	9.003
Palencia	23.069	11.933	11.136	15.612	8.451	7.161	7.457	3.482	3.975
Salamanca	42.991	22.223	20.768	28.582	15.347	13.235	14.409	6.876	7.533
Segovia	17.041	8.650	8.391	13.851	7.098	6.753	3.190	1.552	1.638
Soria	9.561	4.864	4.697	6.811	3.496	3.315	2.750	1.368	1.382
Valladolid	69.841	36.196	33.645	38.460	21.051	17.409	31.381	15.145	16.236
Zamora	23.663	12.090	11.573	18.102	9.890	8.212	5.561	2.200	3.361
Cataluña	**805.430**	**415.363**	**390.067**	**448.822**	**238.794**	**210.028**	**356.608**	**176.569**	**180.039**
Barcelona	624.941	322.502	302.439	323.515	172.176	151.339	301.426	150.326	151.100
Gerona	65.333	33.606	31.727	45.358	24.279	21.079	19.975	9.327	10.648
Lérida	41.706	21.400	20.306	28.570	14.943	13.627	13.136	6.457	6.679
Tarragona	73.450	37.855	35.595	51.379	27.396	23.983	22.071	10.459	11.612
Comunidad Valenciana	**541.602**	**279.108**	**262.494**	**350.562**	**188.587**	**161.975**	**191.040**	**90.521**	**100.519**
Alicante	181.876	93.806	88.070	133.063	70.995	62.068	48.813	22.811	26.002
Castellón	57.982	29.508	28.474	44.350	23.442	20.908	13.632	6.066	7.566
Valencia	301.744	155.794	145.950	173.149	94.150	78.999	128.595	61.644	66.951
Extremadura	**144.655**	**76.074**	**68.581**	**114.008**	**60.074**	**53.934**	**30.647**	**16.000**	**14.647**
Badajoz	91.972	48.063	43.909	72.851	38.428	34.423	19.121	9.635	9.486
Cáceres	52.683	28.011	24.672	41.157	21.646	19.511	11.526	6.365	5.161
Galicia	**373.105**	**193.289**	**179.816**	**273.152**	**143.402**	**129.750**	**99.953**	**49.887**	**50.066**
La Coruña	153.072	79.753	73.319	109.003	57.244	51.759	44.069	22.509	21.560
Lugo	41.807	21.567	20.240	34.467	17.829	16.638	7.340	3.738	3.602
Orense	40.322	20.685	19.637	27.866	14.936	12.930	12.456	5.749	6.707
Pontevedra	137.904	71.284	66.620	101.816	53.393	48.423	36.088	17.891	18.197
La Rioja	**32.257**	**16.517**	**15.740**	**20.608**	**11.117**	**9.491**	**11.649**	**5.400**	**6.249**
Madrid	**693.077**	**356.598**	**336.479**	**380.938**	**202.260**	**178.678**	**312.139**	**154.338**	**157.801**
Murcia	**167.745**	**86.909**	**80.836**	**126.224**	**68.807**	**57.417**	**41.521**	**18.102**	**23.419**
Navarra	**64.121**	**33.146**	**30.975**	**36.246**	**19.565**	**16.681**	**27.875**	**13.581**	**14.294**
País Vasco	**281.324**	**146.478**	**134.846**	**128.656**	**69.952**	**58.704**	**152.668**	**76.526**	**76.142**
Alava	37.159	18.991	18.168	20.083	11.027	9.056	17.076	7.964	9.112
Guipúzcoa	90.494	47.059	43.435	30.050	16.298	13.752	60.444	30.761	29.683
Vizcaya	153.671	80.428	73.243	78.523	42.627	35.896	75.148	37.801	37.347
Ceuta y Melilla	**18.135**	**9.247**	**8.888**	**12.176**	**6.393**	**5.783**	**5.959**	**2.854**	**3.105**
Ceuta	9.879	4.979	4.900	6.695	3.515	3.180	3.184	1.464	1.720
Melilla	8.256	4.268	3.988	5.481	2.878	2.603	2.775	1.390	1.385

23. ALUMNADO, POR CICLO Y TITULARIDAD. TOTAL.

E.G.B.

COMUNIDADES AUTONOMAS Y PROVINCIAS	TOTAL			CICLO INICIAL			CICLO MEDIO			CICLO SUPERIOR		
	Total	Pública	Privada	Total	Pública	Privada	Total	Pública	Privada	Total	Pública	Privada
TOTAL GENERAL	**5.398.095**	**3.542.055**	**1.856.040**	**1.221.491**	**817.236**	**404.255**	**2.025.164**	**1.339.445**	**685.719**	**2.151.440**	**1.385.374**	**766.066**
Andalucía	**1.091.922**	**824.784**	**267.138**	**259.709**	**197.880**	**61.829**	**412.737**	**312.943**	**99.794**	**419.476**	**313.961**	**105.515**
Almería	72.511	62.830	9.681	18.189	15.830	2.359	27.906	24.302	3.604	26.416	22.698	3.718
Cádiz	188.165	141.479	46.686	44.804	33.946	10.858	72.070	54.533	17.537	71.291	53.000	18.291
Córdoba	107.289	80.886	26.403	25.598	19.414	6.184	40.501	30.700	9.801	41.190	30.772	10.418
Granada	118.813	82.929	35.884	28.436	20.073	8.363	44.523	31.165	13.358	45.854	31.691	14.163
Huelva	70.373	57.167	13.206	16.824	13.831	2.993	26.870	21.983	4.887	26.679	21.353	5.326
Jaén	90.770	71.322	19.448	22.030	17.457	4.573	33.737	26.568	7.169	35.003	27.297	7.706
Málaga	179.694	130.791	48.903	42.812	31.267	11.545	66.993	48.657	18.336	69.889	50.867	19.022
Sevilla	264.307	197.380	66.927	61.016	46.062	14.954	100.137	75.035	25.102	103.154	76.283	26.871
Aragón	**137.959**	**80.598**	**57.361**	**30.411**	**18.518**	**11.893**	**51.494**	**30.408**	**21.086**	**56.054**	**31.672**	**24.382**
Huesca	22.525	17.022	5.503	5.127	3.941	1.186	8.578	6.516	2.062	8.820	6.565	2.255
Teruel	14.905	11.510	3.395	3.537	2.803	734	5.601	4.377	1.224	5.767	4.330	1.437
Zaragoza	100.529	52.066	48.463	21.747	11.774	9.973	37.315	19.515	17.800	41.467	20.777	20.690
Asturias	**139.340**	**99.025**	**40.315**	**30.136**	**21.386**	**8.750**	**51.942**	**36.990**	**14.952**	**57.262**	**40.649**	**16.613**
Baleares	**97.323**	**53.743**	**43.580**	**23.126**	**12.774**	**10.352**	**36.588**	**20.294**	**16.294**	**37.609**	**20.675**	**16.934**
Canarias	**211.111**	**172.994**	**38.117**	**49.962**	**40.807**	**9.155**	**77.004**	**62.837**	**14.167**	**84.145**	**69.350**	**14.795**
Las Palmas	125.585	102.593	22.992	29.690	24.115	5.575	45.660	37.099	8.561	50.235	41.379	8.856
Santa Cruz de Tenerife	85.526	70.401	15.125	20.272	16.692	3.580	31.344	25.738	5.606	33.910	27.971	5.939
Cantabria	**71.322**	**41.306**	**30.016**	**16.267**	**9.675**	**6.592**	**26.984**	**15.870**	**11.114**	**28.071**	**15.761**	**12.310**
Castilla-La Mancha	**216.689**	**171.997**	**44.692**	**50.711**	**41.029**	**9.682**	**81.145**	**64.905**	**16.240**	**84.833**	**66.063**	**18.770**
Albacete	48.962	39.433	9.529	11.276	9.186	2.090	18.460	14.885	3.575	19.226	15.362	3.864
Ciudad Real	61.843	50.553	11.290	14.797	12.184	2.613	23.256	19.070	4.186	23.790	19.299	4.491
Cuenca	23.819	21.282	2.537	5.477	4.995	482	8.839	7.992	847	9.503	8.295	1.208
Guadalajara	18.304	13.103	5.201	4.096	3.087	1.009	6.745	4.986	1.759	7.463	5.030	2.433
Toledo	63.761	47.626	16.135	15.065	11.577	3.488	23.845	17.972	5.873	24.851	18.077	6.774
Castilla y León	**310.978**	**206.216**	**104.762**	**68.796**	**47.502**	**21.294**	**115.542**	**77.880**	**37.662**	**126.640**	**80.834**	**45.806**
Avila	20.618	16.160	4.458	4.575	3.708	867	7.670	6.133	1.537	8.373	6.319	2.054
Burgos	42.259	24.347	17.912	9.174	5.399	3.775	15.821	9.241	6.580	17.264	9.707	7.557
León	61.935	44.291	17.644	14.152	10.532	3.620	22.983	16.851	6.132	24.800	16.908	7.892
Palencia	23.069	15.612	7.457	5.282	3.811	1.471	8.465	5.943	2.522	9.322	5.858	3.464
Salamanca	42.991	28.582	14.409	9.491	6.614	2.877	15.558	10.531	5.027	17.942	11.437	6.505
Segovia	17.041	13.851	3.190	3.720	3.059	661	6.303	5.100	1.203	7.018	5.692	1.326
Soria	9.561	6.811	2.750	2.155	1.612	543	3.588	2.577	1.011	3.818	2.622	1.196
Valladolid	69.841	38.460	31.381	14.859	8.497	6.362	26.322	14.733	11.589	28.660	15.230	13.430
Zamora	23.663	18.102	5.561	5.388	4.270	1.118	8.832	6.771	2.061	9.443	7.061	2.382
Cataluña	**805.430**	**448.822**	**356.608**	**175.563**	**99.344**	**76.219**	**303.211**	**171.274**	**131.937**	**326.656**	**178.204**	**148.452**
Barcelona	624.941	323.515	301.426	134.195	69.991	64.204	233.954	122.648	111.306	256.792	130.876	125.916
Gerona	65.333	45.358	19.975	15.209	10.773	4.436	25.185	17.607	7.578	24.939	16.978	7.961
Lérida	41.706	28.570	13.136	9.446	6.706	2.740	15.958	11.052	4.906	16.302	10.812	5.490
Tarragona	73.450	51.379	22.071	16.713	11.874	4.839	28.114	19.967	8.147	28.623	19.538	9.085
Comunidad Valenciana	**541.602**	**350.562**	**191.040**	**124.211**	**81.723**	**42.488**	**206.889**	**135.298**	**71.591**	**210.502**	**133.541**	**76.961**
Alicante	181.876	133.063	48.813	42.939	31.871	11.068	69.469	51.348	18.121	69.468	49.844	19.624
Castellón	57.982	44.350	13.632	13.455	10.481	2.974	22.518	17.325	5.193	22.009	16.544	5.465
Valencia	301.744	173.149	128.595	67.817	39.371	28.446	114.902	66.625	48.277	119.025	67.153	51.872
Extremadura	**144.655**	**114.008**	**30.647**	**34.744**	**28.063**	**6.681**	**53.985**	**42.727**	**11.258**	**55.926**	**43.218**	**12.708**
Badajoz	91.972	72.851	19.121	21.878	17.712	4.166	33.987	27.013	6.974	36.107	28.126	7.981
Cáceres	52.683	41.157	11.526	12.866	10.351	2.515	19.998	15.714	4.284	19.819	15.092	4.727
Galicia	**373.105**	**273.152**	**99.953**	**84.080**	**62.875**	**21.205**	**140.550**	**103.643**	**36.907**	**148.475**	**106.634**	**41.841**
La Coruña	153.072	109.003	44.069	34.049	24.857	9.192	57.444	41.249	16.195	61.579	42.897	18.682
Lugo	41.807	34.467	7.340	10.039	8.356	1.683	15.707	13.022	2.685	16.061	13.089	2.972
Orense	40.322	27.866	12.456	9.267	6.686	2.581	14.999	10.542	4.457	16.056	10.638	5.418
Pontevedra	137.904	101.816	36.088	30.725	22.976	7.749	52.400	38.830	13.570	54.779	40.010	14.769
La Rioja	**32.257**	**20.608**	**11.649**	**7.146**	**4.609**	**2.537**	**12.281**	**7.980**	**4.301**	**12.830**	**8.019**	**4.811**
Madrid	**693.077**	**380.938**	**312.139**	**149.683**	**84.057**	**65.626**	**256.474**	**143.025**	**113.449**	**286.920**	**153.856**	**133.064**
Murcia	**167.745**	**126.224**	**41.521**	**39.728**	**30.134**	**9.594**	**63.488**	**47.748**	**15.740**	**64.529**	**48.342**	**16.187**
Navarra	**64.121**	**36.246**	**27.875**	**13.924**	**8.119**	**5.805**	**23.699**	**13.628**	**10.071**	**26.498**	**14.499**	**11.999**
País Vasco	**281.324**	**128.656**	**152.668**	**58.302**	**25.373**	**32.929**	**104.152**	**47.325**	**56.827**	**118.870**	**55.958**	**62.912**
Alava	37.159	20.083	17.076	8.155	4.117	4.038	13.890	7.541	6.349	15.114	8.425	6.689
Guipúzcoa	90.494	30.050	60.444	18.341	5.775	12.566	33.244	10.836	22.408	38.909	13.439	25.470
Vizcaya	153.671	78.523	75.148	31.806	15.481	16.325	57.018	28.948	28.070	64.847	34.094	30.753
Ceuta y Melilla	**18.135**	**12.176**	**5.959**	**4.992**	**3.368**	**1.624**	**6.999**	**4.670**	**2.329**	**6.144**	**4.138**	**2.006**
Ceuta	9.879	6.695	3.184	2.564	1.796	768	3.736	2.539	1.197	3.579	2.360	1.219
Melilla	8.256	5.481	2.775	2.428	1.572	856	3.263	2.131	1.132	2.565	1.778	787

24. ALUMNADO, POR CICLO Y TITULARIDAD. MUJERES

COMUNIDADES AUTONOMAS Y PROVINCIAS	TOTAL			CICLO INICIAL			CICLO MEDIO			CICLO SUPERIOR		
	Total	Pública	Privada	Total	Pública	Privada	Total	Pública	Privada	Total	Pública	Privada
TOTAL GENERAL	**2.607.007**	**1.647.387**	**959.620**	**587.729**	**381.001**	**206.728**	**977.827**	**622.198**	**355.629**	**1.041.451**	**644.188**	**397.263**
Andalucía	**527.143**	**382.279**	**144.864**	**124.767**	**91.512**	**33.255**	**199.455**	**145.123**	**54.332**	**202.921**	**145.644**	**57.277**
Almería	35.138	29.743	5.395	8.829	7.545	1.284	13.529	11.483	2.046	12.780	10.715	2.065
Cádiz	91.134	65.313	25.821	21.650	15.597	6.053	34.884	25.209	9.675	34.600	24.507	10.093
Córdoba	52.612	37.983	14.629	12.366	9.019	3.347	19.835	14.365	5.470	20.411	14.599	5.812
Granada	57.316	38.183	19.133	13.681	9.338	4.343	21.582	14.401	7.181	22.053	14.444	7.609
Huelva	33.130	26.291	6.839	7.936	6.366	1.570	12.555	10.050	2.505	12.639	9.875	2.764
Jaén	43.735	32.476	11.259	10.652	7.950	2.702	16.205	11.979	4.226	16.878	12.547	4.331
Málaga	86.301	61.333	24.968	20.366	14.557	5.809	32.293	22.863	9.430	33.642	23.913	9.729
Sevilla	127.777	90.957	36.820	29.287	21.140	8.147	48.572	34.773	13.799	49.918	35.044	14.874
Aragón	**66.970**	**37.451**	**29.519**	**14.629**	**8.654**	**5.975**	**25.137**	**14.180**	**10.957**	**27.204**	**14.617**	**12.587**
Huesca	10.924	7.908	3.016	2.451	1.828	623	4.123	2.988	1.135	4.350	3.092	1.258
Teruel	7.170	5.570	1.600	1.683	1.339	344	2.712	2.114	598	2.775	2.117	658
Zaragoza	48.876	23.973	24.903	10.495	5.487	5.008	18.302	9.078	9.224	20.079	9.408	10.671
Asturias	**67.526**	**45.153**	**22.373**	**14.675**	**9.938**	**4.737**	**25.169**	**17.003**	**8.166**	**27.682**	**18.212**	**9.470**
Baleares	**47.135**	**23.958**	**23.177**	**11.283**	**5.876**	**5.407**	**17.795**	**9.071**	**8.724**	**18.057**	**9.011**	**9.046**
Canarias	**101.147**	**80.962**	**20.185**	**23.860**	**18.993**	**4.867**	**36.787**	**29.323**	**7.464**	**40.500**	**32.646**	**7.854**
Las Palmas	60.280	47.865	12.415	14.223	11.207	3.016	21.834	17.270	4.564	24.223	19.388	4.835
Santa Cruz de Tenerife	40.867	33.097	7.770	9.637	7.786	1.851	14.953	12.053	2.900	16.277	13.258	3.019
Cantabria	**33.718**	**18.850**	**14.868**	**7.660**	**4.434**	**3.226**	**12.730**	**7.199**	**5.531**	**13.328**	**7.217**	**6.111**
Castilla-La Mancha	**103.953**	**80.387**	**23.566**	**24.295**	**19.172**	**5.123**	**38.726**	**30.082**	**8.644**	**40.932**	**31.133**	**9.799**
Albacete	23.459	18.213	5.246	5.394	4.248	1.146	8.776	6.845	1.931	9.289	7.120	2.169
Ciudad Real	29.724	23.450	6.274	7.058	5.630	1.428	11.124	8.776	2.348	11.542	9.044	2.498
Cuenca	11.394	10.141	1.253	2.658	2.415	243	4.174	3.740	434	4.562	3.986	576
Guadalajara	8.592	6.131	2.461	1.945	1.441	504	3.224	2.312	912	3.423	2.378	1.045
Toledo	30.784	22.452	8.332	7.240	5.438	1.802	11.428	8.409	3.019	12.116	8.605	3.511
Castilla y León	**150.693**	**95.906**	**54.787**	**33.192**	**22.178**	**11.014**	**55.877**	**35.847**	**20.030**	**61.624**	**37.881**	**23.743**
Avila	9.878	7.659	2.219	2.179	1.726	453	3.756	2.948	808	3.943	2.985	958
Burgos	20.786	11.346	9.440	4.449	2.511	1.938	7.698	4.231	3.467	8.639	4.604	4.035
León	29.819	20.816	9.003	6.824	5.014	1.810	11.095	7.890	3.205	11.900	7.912	3.988
Palencia	11.136	7.161	3.975	2.618	1.793	825	4.038	2.568	1.470	4.480	2.800	1.680
Salamanca	20.768	13.235	7.533	4.586	3.088	1.498	7.441	4.816	2.625	8.741	5.331	3.410
Segovia	8.391	6.753	1.638	1.795	1.468	327	3.074	2.435	639	3.522	2.850	672
Soria	4.697	3.315	1.382	1.035	790	245	1.752	1.229	523	1.910	1.296	614
Valladolid	33.645	17.409	16.236	7.167	3.875	3.292	12.724	6.641	6.083	13.754	6.893	6.861
Zamora	11.573	8.212	3.361	2.539	1.913	626	4.299	3.089	1.210	4.735	3.210	1.525
Cataluña	**390.067**	**210.028**	**180.039**	**84.696**	**46.756**	**37.940**	**146.952**	**80.246**	**66.706**	**158.419**	**83.026**	**75.393**
Barcelona	302.439	151.339	151.100	64.701	32.961	31.740	113.466	57.553	55.913	124.272	60.825	63.447
Gerona	31.727	21.079	10.648	7.393	5.100	2.293	12.175	8.120	4.055	12.159	7.859	4.300
Lérida	20.306	13.627	6.679	4.517	3.132	1.385	7.747	5.289	2.458	8.042	5.206	2.836
Tarragona	35.595	23.983	11.612	8.085	5.563	2.522	13.564	9.284	4.280	13.946	9.136	4.810
Comunidad Valenciana	**262.494**	**161.975**	**100.519**	**59.815**	**37.944**	**21.871**	**100.011**	**62.264**	**37.747**	**102.668**	**61.767**	**40.901**
Alicante	88.070	62.068	26.002	20.809	15.095	5.714	33.382	23.757	9.625	33.879	23.216	10.663
Castellón	28.474	20.908	7.566	6.495	4.917	1.578	11.088	8.172	2.916	10.891	7.819	3.072
Valencia	145.950	78.999	66.951	32.511	17.932	14.579	55.541	30.335	25.206	57.898	30.732	27.166
Extremadura	**68.581**	**53.934**	**14.647**	**16.423**	**13.247**	**3.176**	**25.563**	**20.046**	**5.517**	**26.595**	**20.641**	**5.954**
Badajoz	43.909	34.423	9.486	10.483	8.401	2.082	16.278	12.720	3.558	17.148	13.302	3.846
Cáceres	24.672	19.511	5.161	5.940	4.846	1.094	9.285	7.326	1.959	9.447	7.339	2.108
Galicia	**179.816**	**129.750**	**50.066**	**40.195**	**29.756**	**10.439**	**67.912**	**49.142**	**18.770**	**71.709**	**50.852**	**20.857**
La Coruña	73.319	51.759	21.560	16.197	11.745	4.452	27.561	19.535	8.026	29.561	20.479	9.082
Lugo	20.240	16.638	3.602	4.839	4.011	828	7.561	6.237	1.324	7.840	6.390	1.450
Orense	19.637	12.930	6.707	4.507	3.135	1.372	7.261	4.830	2.431	7.869	4.965	2.904
Pontevedra	66.620	48.423	18.197	14.652	10.865	3.787	25.529	18.540	6.989	26.439	19.018	7.421
La Rioja	**15.740**	**9.491**	**6.249**	**3.416**	**2.069**	**1.347**	**6.003**	**3.651**	**2.352**	**6.321**	**3.771**	**2.550**
Madrid	**336.479**	**178.678**	**157.801**	**72.660**	**39.764**	**32.896**	**124.604**	**67.178**	**57.426**	**139.215**	**71.736**	**67.479**
Murcia	**80.836**	**57.417**	**23.419**	**18.877**	**13.580**	**5.297**	**30.537**	**21.727**	**8.810**	**31.422**	**22.110**	**9.312**
Navarra	**30.975**	**16.681**	**14.294**	**6.796**	**3.774**	**3.022**	**11.357**	**6.258**	**5.099**	**12.822**	**6.649**	**6.173**
País Vasco	**134.846**	**58.704**	**76.142**	**28.078**	**11.758**	**16.320**	**49.797**	**21.672**	**28.125**	**56.971**	**25.274**	**31.697**
Alava	18.168	9.056	9.112	3.934	1.845	2.089	6.762	3.396	3.366	7.472	3.815	3.657
Guipúzcoa	43.435	13.752	29.683	8.919	2.767	6.152	15.946	4.984	10.962	18.570	6.001	12.569
Vizcaya	73.243	35.896	37.347	15.225	7.146	8.079	27.089	13.292	13.797	30.929	15.458	15.471
Ceuta y Melilla	**8.888**	**5.783**	**3.105**	**2.412**	**1.596**	**816**	**3.415**	**2.186**	**1.229**	**3.061**	**2.001**	**1.060**
Ceuta	4.900	3.180	1.720	1.252	841	411	1.832	1.183	649	1.816	1.156	660
Melilla	3.988	2.603	1.385	1.160	755	405	1.583	1.003	580	1.245	845	400

25. ALUMNADO, POR CICLO Y CURSO. TODOS LOS CENTROS. TOTAL.

E.G.B.

COMUNIDADES AUTONOMAS Y PROVINCIAS	TOTAL	CICLO INICIAL		CICLO MEDIO			CICLO SUPERIOR		
		Primero	Segundo	Tercero	Cuarto	Quinto	Sexto	Séptimo	Octavo
TOTAL GENERAL	**5.398.095**	**582.757**	**638.734**	**630.547**	**663.575**	**731.042**	**766.777**	**719.513**	**665.150**
Andalucía	**1.091.922**	**122.906**	**136.803**	**129.046**	**133.321**	**150.370**	**159.559**	**138.768**	**121.149**
Almería	72.511	8.696	9.493	8.835	8.981	10.090	10.319	8.897	7.200
Cádiz	188.165	21.556	23.248	22.683	23.499	25.888	28.012	23.573	19.706
Córdoba	107.289	12.042	13.556	12.714	12.992	14.795	15.521	13.656	12.013
Granada	118.813	13.327	15.109	14.005	14.484	16.034	17.019	15.040	13.795
Huelva	70.373	7.940	8.884	8.421	8.574	9.875	10.221	8.678	7.780
Jaén	90.770	10.240	11.790	10.633	10.906	12.198	13.056	11.589	10.358
Málaga	179.694	20.508	22.304	20.976	21.830	24.187	26.060	23.169	20.660
Sevilla	264.307	28.597	32.419	30.779	32.055	37.303	39.351	34.166	29.637
Aragón	**137.959**	**14.417**	**15.994**	**15.951**	**17.023**	**18.520**	**19.127**	**18.878**	**18.049**
Huesca	22.525	2.451	2.676	2.690	2.880	3.008	3.122	2.938	2.760
Teruel	14.905	1.680	1.857	1.793	1.833	1.975	1.949	1.952	1.866
Zaragoza	100.529	10.286	11.461	11.468	12.310	13.537	14.056	13.988	13.423
Asturias	**139.340**	**14.130**	**16.006**	**15.788**	**16.950**	**19.204**	**19.965**	**19.300**	**17.997**
Baleares	**97.323**	**11.153**	**11.973**	**11.518**	**12.105**	**12.965**	**12.881**	**12.660**	**12.068**
Canarias	**211.111**	**23.086**	**26.876**	**23.740**	**24.032**	**29.232**	**31.760**	**27.924**	**24.461**
Las Palmas	125.585	13.623	16.067	14.168	14.115	17.377	18.844	16.631	14.760
Santa Cruz de Tenerife	85.526	9.463	10.809	9.572	9.917	11.855	12.916	11.293	9.701
Cantabria	**71.322**	**7.806**	**8.461**	**8.434**	**8.904**	**9.646**	**9.867**	**9.351**	**8.853**
Castilla-La Mancha	**216.689**	**24.128**	**26.583**	**25.457**	**26.521**	**29.167**	**30.770**	**28.691**	**25.372**
Albacete	48.962	5.319	5.957	5.816	5.938	6.706	7.320	6.588	5.318
Ciudad Real	61.843	7.114	7.683	7.372	7.583	8.301	8.348	8.027	7.415
Cuenca	23.819	2.628	2.849	2.747	2.881	3.211	3.409	3.174	2.920
Guadalajara	18.304	1.928	2.168	2.125	2.169	2.451	2.570	2.545	2.348
Toledo	63.761	7.139	7.926	7.397	7.950	8.498	9.123	8.357	7.371
Castilla y León	**310.978**	**32.807**	**35.989**	**36.002**	**37.937**	**41.603**	**44.302**	**42.246**	**40.092**
Avila	20.618	2.126	2.449	2.421	2.488	2.761	2.906	2.846	2.621
Burgos	42.259	4.459	4.715	4.767	5.262	5.792	6.099	5.762	5.403
León	61.935	6.814	7.338	7.262	7.537	8.184	8.458	8.293	8.049
Palencia	23.069	2.498	2.784	2.680	2.788	2.997	3.181	3.187	2.954
Salamanca	42.991	4.550	4.941	4.841	4.963	5.754	6.367	5.938	5.637
Segovia	17.041	1.770	1.950	2.042	2.027	2.234	2.414	2.312	2.292
Soria	9.561	1.036	1.119	1.144	1.200	1.244	1.327	1.209	1.282
Valladolid	69.841	7.038	7.821	8.104	8.771	9.447	10.105	9.591	8.964
Zamora	23.663	2.516	2.872	2.741	2.901	3.190	3.445	3.108	2.890
Cataluña	**805.430**	**85.390**	**90.173**	**95.008**	**101.564**	**106.639**	**110.468**	**110.389**	**105.799**
Barcelona	624.941	65.205	68.990	72.826	78.561	82.567	85.725	86.827	84.240
Gerona	65.333	7.387	7.822	8.238	8.330	8.617	8.674	8.423	7.842
Lérida	41.706	4.652	4.794	5.152	5.330	5.476	5.696	5.429	5.177
Tarragona	73.450	8.146	8.567	8.792	9.343	9.979	10.373	9.710	8.540
Comunidad Valenciana	**541.602**	**59.696**	**64.515**	**65.047**	**68.253**	**73.589**	**76.427**	**70.716**	**63.359**
Alicante	181.876	20.591	22.348	21.964	22.869	24.636	25.246	23.306	20.916
Castellón	57.982	6.457	6.998	7.235	7.376	7.907	7.963	7.423	6.623
Valencia	301.744	32.648	35.169	35.848	38.008	41.046	43.218	39.987	35.820
Extremadura	**144.655**	**16.456**	**18.288**	**17.027**	**17.557**	**19.401**	**20.988**	**18.553**	**16.385**
Badajoz	91.972	10.339	11.539	10.762	11.026	12.199	13.601	11.974	10.532
Cáceres	52.683	6.117	6.749	6.265	6.531	7.202	7.387	6.579	5.853
Galicia	**373.105**	**39.694**	**44.386**	**43.448**	**45.609**	**51.493**	**54.726**	**49.827**	**43.922**
La Coruña	153.072	16.284	17.765	17.571	18.756	21.117	22.480	20.669	18.430
Lugo	41.807	4.670	5.369	5.044	5.074	5.589	5.891	5.370	4.800
Orense	40.322	4.432	4.835	4.703	4.967	5.329	5.861	5.304	4.891
Pontevedra	137.904	14.308	16.417	16.130	16.812	19.458	20.494	18.484	15.801
La Rioja	**32.257**	**3.370**	**3.776**	**3.838**	**4.071**	**4.372**	**4.510**	**4.321**	**3.999**
Madrid	**693.077**	**71.952**	**77.731**	**79.422**	**84.747**	**92.305**	**96.217**	**95.592**	**95.111**
Murcia	**167.745**	**18.751**	**20.977**	**19.787**	**20.737**	**22.964**	**23.830**	**21.566**	**19.133**
Navarra	**64.121**	**6.620**	**7.304**	**7.216**	**7.729**	**8.754**	**8.887**	**9.003**	**8.608**
País Vasco	**281.324**	**28.024**	**30.278**	**31.624**	**34.317**	**38.211**	**40.045**	**39.726**	**39.099**
Alava	37.159	3.901	4.254	4.294	4.618	4.978	5.184	5.093	4.837
Guipúzcoa	90.494	8.952	9.389	10.131	10.985	12.128	12.850	12.984	13.075
Vizcaya	153.671	15.171	16.635	17.199	18.714	21.105	22.011	21.649	21.187
Ceuta y Melilla	**18.135**	**2.371**	**2.621**	**2.194**	**2.198**	**2.607**	**2.448**	**2.002**	**1.694**
Ceuta	9.879	1.207	1.357	1.126	1.194	1.416	1.441	1.189	949
Melilla	8.256	1.164	1.264	1.068	1.004	1.191	1.007	813	745

26. ALUMNADO, POR CICLO Y CURSO. TODOS LOS CENTROS. MUJERES.

E.G.B.

COMUNIDADES AUTONOMAS Y PROVINCIAS	TOTAL	CICLO INICIAL		CICLO MEDIO			CICLO SUPERIOR		
		Primero	Segundo	Tercero	Cuarto	Quinto	Sexto	Séptimo	Octavo
TOTAL GENERAL	**2.607.007**	**280.724**	**307.005**	**305.775**	**321.929**	**350.123**	**364.908**	**348.153**	**328.390**
Andalucía	**527.143**	**59.127**	**65.640**	**62.654**	**64.894**	**71.907**	**75.263**	**67.389**	**60.269**
Almería	35.138	4.203	4.626	4.292	4.370	4.867	4.900	4.318	3.562
Cádiz	91.134	10.383	11.267	11.027	11.328	12.529	13.329	11.512	9.759
Córdoba	52.612	5.789	6.577	6.305	6.480	7.050	7.552	6.793	6.066
Granada	57.316	6.512	7.169	6.784	7.094	7.704	7.986	7.278	6.789
Huelva	33.130	3.779	4.157	3.918	4.076	4.561	4.696	4.191	3.752
Jaén	43.735	4.908	5.744	5.158	5.278	5.769	6.139	5.632	5.107
Málaga	86.301	9.740	10.626	10.171	10.501	11.621	12.095	11.103	10.444
Sevilla	127.777	13.813	15.474	14.999	15.767	17.806	18.566	16.562	14.790
Aragón	**66.970**	**6.956**	**7.673**	**7.807**	**8.337**	**8.993**	**9.208**	**9.088**	**8.908**
Huesca	10.924	1.179	1.272	1.306	1.397	1.420	1.560	1.404	1.386
Teruel	7.170	795	888	869	887	956	906	928	941
Zaragoza	48.876	4.982	5.513	5.632	6.053	6.617	6.742	6.756	6.581
Asturias	**67.526**	**6.959**	**7.716**	**7.666**	**8.228**	**9.275**	**9.421**	**9.285**	**8.976**
Baleares	**47.135**	**5.436**	**5.847**	**5.556**	**5.906**	**6.333**	**6.019**	**6.069**	**5.969**
Canarias	**101.147**	**11.185**	**12.675**	**11.563**	**11.592**	**13.632**	**14.661**	**13.576**	**12.263**
Las Palmas	60.280	6.612	7.611	6.891	6.794	8.149	8.747	8.011	7.465
Santa Cruz de Tenerife	40.867	4.573	5.064	4.672	4.798	5.483	5.914	5.565	4.798
Cantabria	**33.718**	**3.654**	**4.006**	**3.972**	**4.230**	**4.528**	**4.672**	**4.410**	**4.246**
Castilla-La Mancha	**103.953**	**11.566**	**12.729**	**12.317**	**12.649**	**13.760**	**14.577**	**13.815**	**12.540**
Albacete	23.459	2.569	2.825	2.814	2.783	3.179	3.411	3.153	2.725
Ciudad Real	29.724	3.444	3.614	3.585	3.606	3.933	4.085	3.846	3.611
Cuenca	11.394	1.293	1.365	1.317	1.391	1.466	1.588	1.545	1.429
Guadalajara	8.592	910	1.035	1.049	1.026	1.149	1.192	1.149	1.082
Toledo	30.784	3.350	3.890	3.552	3.843	4.033	4.301	4.122	3.693
Castilla y León	**150.693**	**15.924**	**17.268**	**17.524**	**18.427**	**19.926**	**21.053**	**20.522**	**20.049**
Avila	9.878	1.038	1.141	1.226	1.236	1.294	1.311	1.322	1.310
Burgos	20.786	2.180	2.269	2.311	2.538	2.849	2.991	2.871	2.777
León	29.819	3.320	3.504	3.520	3.678	3.897	4.011	3.995	3.894
Palencia	11.136	1.230	1.388	1.314	1.319	1.405	1.497	1.531	1.452
Salamanca	20.768	2.270	2.316	2.310	2.413	2.718	2.974	2.924	2.843
Segovia	8.391	851	944	1.004	994	1.076	1.183	1.166	1.173
Soria	4.697	502	533	557	577	618	658	614	638
Valladolid	33.645	3.372	3.795	3.935	4.288	4.501	4.781	4.546	4.427
Zamora	11.573	1.161	1.378	1.347	1.384	1.568	1.647	1.553	1.535
Cataluña	**390.067**	**40.944**	**43.752**	**45.851**	**49.186**	**51.915**	**53.170**	**53.353**	**51.896**
Barcelona	302.439	31.286	33.415	35.070	38.049	40.347	41.314	41.882	41.076
Gerona	31.727	3.540	3.853	3.954	4.051	4.170	4.132	4.082	3.945
Lérida	20.306	2.195	2.322	2.562	2.577	2.608	2.730	2.661	2.651
Tarragona	35.595	3.923	4.162	4.265	4.509	4.790	4.994	4.728	4.224
Comunidad Valenciana	**262.494**	**28.687**	**31.128**	**31.552**	**33.160**	**35.299**	**36.465**	**34.489**	**31.714**
Alicante	88.070	10.031	10.778	10.589	11.093	11.700	12.117	11.367	10.395
Castellón	28.474	3.091	3.404	3.560	3.626	3.902	3.839	3.710	3.342
Valencia	145.950	15.565	16.946	17.403	18.441	19.697	20.509	19.412	17.977
Extremadura	**68.581**	**7.758**	**8.665**	**8.117**	**8.414**	**9.032**	**9.762**	**8.752**	**8.081**
Badajoz	43.909	4.933	5.550	5.180	5.390	5.708	6.304	5.643	5.201
Cáceres	24.672	2.825	3.115	2.937	3.024	3.324	3.458	3.109	2.880
Galicia	**179.816**	**19.031**	**21.164**	**21.164**	**22.275**	**24.473**	**25.799**	**24.196**	**21.714**
La Coruña	73.319	7.784	8.413	8.434	9.164	9.963	10.526	9.931	9.104
Lugo	20.240	2.260	2.579	2.504	2.420	2.637	2.838	2.596	2.406
Orense	19.637	2.156	2.351	2.307	2.403	2.551	2.798	2.620	2.451
Pontevedra	66.620	6.831	7.821	7.919	8.288	9.322	9.637	9.049	7.753
La Rioja	**15.740**	**1.618**	**1.798**	**1.879**	**1.951**	**2.173**	**2.199**	**2.125**	**1.997**
Madrid	**336.479**	**34.923**	**37.737**	**38.786**	**41.394**	**44.424**	**46.761**	**46.245**	**46.209**
Murcia	**80.836**	**9.015**	**9.862**	**9.528**	**10.033**	**10.976**	**11.356**	**10.427**	**9.639**
Navarra	**30.975**	**3.283**	**3.513**	**3.477**	**3.699**	**4.181**	**4.240**	**4.371**	**4.211**
País Vasco	**134.846**	**13.481**	**14.597**	**15.299**	**16.471**	**18.027**	**19.054**	**19.041**	**18.876**
Alava	18.168	1.905	2.029	2.163	2.263	2.336	2.551	2.550	2.371
Guipúzcoa	43.435	4.358	4.561	4.889	5.310	5.747	6.091	6.109	6.370
Vizcaya	73.243	7.218	8.007	8.247	8.898	9.944	10.412	10.382	10.135
Ceuta y Melilla	**8.888**	**1.177**	**1.235**	**1.063**	**1.083**	**1.269**	**1.228**	**1.000**	**833**
Ceuta	4.900	610	642	543	596	693	752	597	467
Melilla	3.988	567	593	520	487	576	476	403	366

27. ALUMNADO, POR CICLO Y CURSO. CENTROS PUBLICOS. TOTAL.

E.G.B.

COMUNIDADES AUTONOMAS Y PROVINCIAS	TOTAL	CICLO INICIAL		CICLO MEDIO			CICLO SUPERIOR		
		Primero	Segundo	Tercero	Cuarto	Quinto	Sexto	Séptimo	Octavo
TOTAL GENERAL	**3.542.055**	**386.785**	**430.451**	**416.137**	**436.157**	**487.151**	**510.630**	**463.681**	**411.063**
Andalucía	**824.784**	**92.811**	**105.069**	**97.594**	**100.361**	**114.988**	**122.950**	**103.707**	**87.304**
Almería	62.830	7.518	8.312	7.669	7.811	8.822	8.994	7.634	6.070
Cádiz	141.479	16.226	17.720	17.060	17.719	19.754	21.579	17.437	13.984
Córdoba	80.886	9.043	10.371	9.580	9.797	11.323	11.960	10.206	8.606
Granada	82.929	9.255	10.818	9.828	9.972	11.365	12.174	10.391	9.126
Huelva	57.167	6.489	7.342	6.912	6.985	8.086	8.273	6.949	6.131
Jaén	71.322	8.031	9.426	8.357	8.544	9.667	10.426	9.015	7.856
Málaga	130.791	14.831	16.436	15.213	15.785	17.659	19.429	16.804	14.634
Sevilla	197.380	21.418	24.644	22.975	23.748	28.312	30.115	25.271	20.897
Aragón	**80.598**	**8.731**	**9.787**	**9.470**	**10.038**	**10.900**	**11.106**	**10.691**	**9.875**
Huesca	17.022	1.858	2.083	2.053	2.210	2.253	2.375	2.189	2.001
Teruel	11.510	1.339	1.464	1.409	1.449	1.519	1.477	1.483	1.370
Zaragoza	52.066	5.534	6.240	6.008	6.379	7.128	7.254	7.019	6.504
Asturias	**99.025**	**9.939**	**11.447**	**11.185**	**12.012**	**13.793**	**14.460**	**13.791**	**12.398**
Baleares	**53.743**	**6.117**	**6.657**	**6.348**	**6.682**	**7.264**	**7.270**	**7.097**	**6.308**
Canarias	**172.994**	**18.568**	**22.239**	**19.205**	**19.457**	**24.175**	**26.727**	**22.976**	**19.647**
Las Palmas	102.593	10.853	13.262	11.424	11.367	14.308	15.787	13.716	11.876
Santa Cruz de Tenerife	70.401	7.715	8.977	7.781	8.090	9.867	10.940	9.260	7.771
Cantabria	**41.306**	**4.650**	**5.025**	**4.938**	**5.216**	**5.716**	**5.648**	**5.314**	**4.799**
Castilla-La Mancha	**171.997**	**19.415**	**21.614**	**20.283**	**21.108**	**23.514**	**24.466**	**22.402**	**19.195**
Albacete	39.433	4.306	4.880	4.644	4.789	5.452	6.002	5.274	4.086
Ciudad Real	50.553	5.815	6.369	6.035	6.163	6.872	6.851	6.554	5.894
Cuenca	21.282	2.400	2.595	2.478	2.621	2.893	2.975	2.778	2.542
Guadalajara	13.103	1.431	1.656	1.568	1.614	1.804	1.812	1.716	1.502
Toledo	47.626	5.463	6.114	5.558	5.921	6.493	6.826	6.080	5.171
Castilla y León	**206.216**	**22.514**	**24.988**	**24.425**	**25.402**	**28.053**	**29.147**	**27.013**	**24.674**
Avila	16.160	1.743	1.965	1.930	2.000	2.203	2.228	2.167	1.924
Burgos	24.347	2.595	2.804	2.808	3.012	3.421	3.516	3.262	2.929
León	44.291	5.058	5.474	5.407	5.512	5.932	5.881	5.636	5.391
Palencia	15.612	1.779	2.032	1.908	1.934	2.101	2.118	2.004	1.736
Salamanca	28.582	3.140	3.474	3.267	3.347	3.917	4.237	3.787	3.413
Segovia	13.851	1.448	1.611	1.672	1.631	1.797	1.959	1.883	1.850
Soria	6.811	763	849	830	854	893	937	816	869
Valladolid	38.460	3.999	4.498	4.494	4.897	5.342	5.643	5.115	4.472
Zamora	18.102	1.989	2.281	2.109	2.215	2.447	2.628	2.343	2.090
Cataluña	**448.822**	**48.413**	**50.931**	**53.648**	**57.467**	**60.159**	**61.740**	**60.490**	**55.974**
Barcelona	323.515	34.052	35.939	38.005	41.308	43.335	44.542	44.541	41.793
Gerona	45.358	5.260	5.513	5.805	5.807	5.995	6.023	5.733	5.222
Lérida	28.570	3.308	3.398	3.606	3.727	3.719	3.867	3.574	3.371
Tarragona	51.379	5.793	6.081	6.232	6.625	7.110	7.308	6.642	5.588
Comunidad Valenciana	**350.562**	**39.300**	**42.423**	**42.439**	**44.400**	**48.459**	**50.200**	**44.908**	**38.433**
Alicante	133.063	15.240	16.631	16.142	16.840	18.366	18.498	16.791	14.555
Castellón	44.350	5.071	5.410	5.535	5.623	6.167	6.059	5.548	4.937
Valencia	173.149	18.989	20.382	20.762	21.937	23.926	25.643	22.569	18.941
Extremadura	**114.008**	**13.252**	**14.811**	**13.554**	**13.830**	**15.343**	**16.624**	**14.292**	**12.302**
Badajoz	72.851	8.343	9.369	8.639	8.727	9.647	10.858	9.290	7.978
Cáceres	41.157	4.909	5.442	4.915	5.103	5.696	5.766	5.002	4.324
Galicia	**273.152**	**29.409**	**33.466**	**32.093**	**33.293**	**38.257**	**40.804**	**35.670**	**30.160**
La Coruña	109.003	11.861	12.996	12.657	13.381	15.211	16.322	14.365	12.210
Lugo	34.467	3.844	4.512	4.199	4.181	4.642	4.907	4.351	3.831
Orense	27.866	3.210	3.476	3.342	3.472	3.728	4.072	3.464	3.102
Pontevedra	101.816	10.494	12.482	11.895	12.259	14.676	15.503	13.490	11.017
La Rioja	**20.608**	**2.136**	**2.473**	**2.452**	**2.663**	**2.865**	**2.889**	**2.734**	**2.396**
Madrid	**380.938**	**39.985**	**44.072**	**44.200**	**47.302**	**51.523**	**52.809**	**51.341**	**49.706**
Murcia	**126.224**	**14.153**	**15.981**	**14.757**	**15.594**	**17.397**	**18.260**	**16.213**	**13.869**
Navarra	**36.246**	**3.855**	**4.264**	**4.136**	**4.414**	**5.078**	**4.964**	**4.935**	**4.600**
País Vasco	**128.656**	**11.959**	**13.414**	**14.009**	**15.480**	**17.836**	**18.857**	**18.746**	**18.355**
Alava	20.083	1.919	2.198	2.274	2.498	2.769	2.909	2.839	2.677
Guipúzcoa	30.050	2.815	2.960	3.277	3.518	4.041	4.300	4.490	4.649
Vizcaya	78.523	7.225	8.256	8.458	9.464	11.026	11.648	11.417	11.029
Ceuta y Melilla	**12.176**	**1.578**	**1.790**	**1.401**	**1.438**	**1.831**	**1.709**	**1.361**	**1.068**
Ceuta	6.695	840	956	751	796	992	997	794	569
Melilla	5.481	738	834	650	642	839	712	567	499

28. ALUMNADO, POR CICLO Y CURSO. CENTROS PUBLICOS. MUJERES.

E.G.B.

COMUNIDADES AUTONOMAS Y PROVINCIAS	TOTAL	CICLO INICIAL		CICLO MEDIO			CICLO SUPERIOR		
		Primero	Segundo	Tercero	Cuarto	Quinto	Sexto	Séptimo	Octavo
TOTAL GENERAL	**1.647.387**	**181.125**	**199.876**	**194.687**	**204.048**	**223.463**	**232.376**	**215.517**	**196.295**
Andalucía	**382.279**	**42.994**	**48.518**	**45.460**	**46.947**	**52.716**	**55.634**	**48.192**	**41.818**
Almería	29.743	3.564	3.981	3.643	3.710	4.130	4.159	3.613	2.943
Cádiz	65.313	7.423	8.174	7.861	8.172	9.176	9.778	8.049	6.680
Córdoba	37.983	4.195	4.824	4.560	4.689	5.116	5.569	4.865	4.165
Granada	38.183	4.376	4.962	4.539	4.702	5.160	5.420	4.765	4.259
Huelva	26.291	3.021	3.345	3.154	3.222	3.674	3.724	3.289	2.862
Jaén	32.476	3.633	4.317	3.783	3.913	4.283	4.675	4.169	3.703
Málaga	61.333	6.915	7.642	7.181	7.359	8.323	8.801	7.829	7.283
Sevilla	90.957	9.867	11.273	10.739	11.180	12.854	13.508	11.613	9.923
Aragón	**37.451**	**4.114**	**4.540**	**4.438**	**4.717**	**5.025**	**5.021**	**4.875**	**4.721**
Huesca	7.908	871	957	959	1.027	1.002	1.128	990	974
Teruel	5.570	644	695	672	701	741	710	704	703
Zaragoza	23.973	2.599	2.888	2.807	2.989	3.282	3.183	3.181	3.044
Asturias	**45.153**	**4.701**	**5.237**	**5.211**	**5.534**	**6.258**	**6.330**	**6.174**	**5.708**
Baleares	**23.958**	**2.804**	**3.072**	**2.831**	**3.022**	**3.218**	**3.067**	**3.110**	**2.834**
Canarias	**80.962**	**8.802**	**10.191**	**9.187**	**9.147**	**10.989**	**12.029**	**10.886**	**9.731**
Las Palmas	47.865	5.120	6.087	5.449	5.299	6.522	7.069	6.424	5.895
Santa Cruz de Tenerife	33.097	3.682	4.104	3.738	3.848	4.467	4.960	4.462	3.836
Cantabria	**18.850**	**2.177**	**2.257**	**2.262**	**2.393**	**2.544**	**2.611**	**2.400**	**2.206**
Castilla-La Mancha	**80.387**	**9.096**	**10.076**	**9.572**	**9.777**	**10.733**	**11.291**	**10.537**	**9.305**
Albacete	18.213	1.992	2.256	2.172	2.187	2.486	2.702	2.406	2.012
Ciudad Real	23.450	2.764	2.866	2.842	2.817	3.117	3.236	3.013	2.795
Cuenca	10.141	1.184	1.231	1.183	1.250	1.307	1.381	1.367	1.238
Guadalajara	6.131	658	783	754	738	820	851	789	738
Toledo	22.452	2.498	2.940	2.621	2.785	3.003	3.121	2.962	2.522
Castilla y León	**95.906**	**10.634**	**11.544**	**11.413**	**11.839**	**12.595**	**13.223**	**12.622**	**12.036**
Avila	7.659	852	874	959	975	1.014	1.011	1.024	950
Burgos	11.346	1.213	1.298	1.292	1.396	1.543	1.612	1.537	1.455
León	20.816	2.452	2.562	2.549	2.636	2.705	2.698	2.640	2.574
Palencia	7.161	826	967	867	830	871	983	963	854
Salamanca	13.235	1.530	1.558	1.492	1.568	1.756	1.862	1.778	1.691
Segovia	6.753	699	769	809	783	843	945	962	943
Soria	3.315	377	413	397	410	422	466	409	421
Valladolid	17.409	1.817	2.058	2.046	2.251	2.344	2.490	2.259	2.144
Zamora	8.212	868	1.045	1.002	990	1.097	1.156	1.050	1.004
Cataluña	**210.028**	**22.709**	**24.047**	**25.098**	**26.976**	**28.172**	**28.397**	**28.034**	**26.595**
Barcelona	151.339	15.987	16.974	17.754	19.396	20.403	20.520	20.597	19.708
Gerona	21.079	2.486	2.612	2.662	2.694	2.764	2.706	2.635	2.518
Lérida	13.627	1.515	1.617	1.764	1.796	1.729	1.789	1.728	1.689
Tarragona	23.983	2.719	2.844	2.918	3.090	3.276	3.382	3.074	2.680
Comunidad Valenciana	**161.975**	**18.335**	**19.609**	**19.542**	**20.589**	**22.133**	**22.584**	**20.823**	**18.360**
Alicante	62.068	7.298	7.797	7.466	7.899	8.392	8.470	7.825	6.921
Castellón	20.908	2.384	2.533	2.601	2.655	2.916	2.780	2.639	2.400
Valencia	78.999	8.653	9.279	9.475	10.035	10.825	11.334	10.359	9.039
Extremadura	**53.934**	**6.215**	**7.032**	**6.393**	**6.610**	**7.043**	**7.715**	**6.779**	**6.147**
Badajoz	34.423	3.900	4.501	4.072	4.219	4.429	4.972	4.368	3.962
Cáceres	19.511	2.315	2.531	2.321	2.391	2.614	2.743	2.411	2.185
Galicia	**129.750**	**13.989**	**15.767**	**15.342**	**15.982**	**17.818**	**18.835**	**17.168**	**14.849**
La Coruña	51.759	5.643	6.102	5.982	6.459	7.094	7.510	6.905	6.064
Lugo	16.638	1.848	2.163	2.096	1.991	2.150	2.360	2.100	1.930
Orense	12.930	1.516	1.619	1.555	1.587	1.688	1.830	1.628	1.507
Pontevedra	48.423	4.982	5.883	5.709	5.945	6.886	7.135	6.535	5.348
La Rioja	**9.491**	**993**	**1.076**	**1.102**	**1.179**	**1.370**	**1.335**	**1.291**	**1.145**
Madrid	**178.678**	**18.956**	**20.808**	**21.048**	**22.301**	**23.829**	**24.641**	**23.816**	**23.279**
Murcia	**57.417**	**6.446**	**7.134**	**6.744**	**7.133**	**7.850**	**8.131**	**7.346**	**6.633**
Navarra	**16.681**	**1.824**	**1.950**	**1.916**	**2.029**	**2.313**	**2.266**	**2.285**	**2.098**
País Vasco	**58.704**	**5.566**	**6.192**	**6.485**	**7.185**	**8.002**	**8.440**	**8.516**	**8.318**
Alava	9.056	876	969	1.086	1.148	1.162	1.287	1.319	1.209
Guipúzcoa	13.752	1.358	1.409	1.508	1.665	1.811	1.953	1.974	2.074
Vizcaya	35.896	3.332	3.814	3.891	4.372	5.029	5.200	5.223	5.035
Ceuta y Melilla	**5.783**	**770**	**826**	**643**	**688**	**855**	**826**	**663**	**512**
Ceuta	3.180	416	425	340	377	466	499	384	273
Melilla	2.603	354	401	303	311	389	327	279	239

29. ALUMNADO, POR CICLO Y CURSO. CENTROS PRIVADOS. TOTAL.

COMUNIDADES AUTONOMAS Y PROVINCIAS	TOTAL	CICLO INICIAL		CICLO MEDIO			CICLO SUPERIOR		
		Primero	Segundo	Tercero	Cuarto	Quinto	Sexto	Séptimo	Octavo
TOTAL GENERAL	**1.856.040**	**195.972**	**208.283**	**214.410**	**227.418**	**243.891**	**256.147**	**255.832**	**254.087**
Andalucía	**267.138**	**30.095**	**31.734**	**31.452**	**32.960**	**35.382**	**36.609**	**35.061**	**33.845**
Almería	9.681	1.178	1.181	1.166	1.170	1.268	1.325	1.263	1.130
Cádiz	46.686	5.330	5.528	5.623	5.780	6.134	6.433	6.136	5.722
Córdoba	26.403	2.999	3.185	3.134	3.195	3.472	3.561	3.450	3.407
Granada	35.884	4.072	4.291	4.177	4.512	4.669	4.845	4.649	4.669
Huelva	13.206	1.451	1.542	1.509	1.589	1.789	1.948	1.729	1.649
Jaén	19.448	2.209	2.364	2.276	2.362	2.531	2.630	2.574	2.502
Málaga	48.903	5.677	5.868	5.763	6.045	6.528	6.631	6.365	6.026
Sevilla	66.927	7.179	7.775	7.804	8.307	8.991	9.236	8.895	8.740
Aragón	**57.361**	**5.686**	**6.207**	**6.481**	**6.985**	**7.620**	**8.021**	**8.187**	**8.174**
Huesca	5.503	593	593	637	670	755	747	749	759
Teruel	3.395	341	393	384	384	456	472	469	496
Zaragoza	48.463	4.752	5.221	5.460	5.931	6.409	6.802	6.969	6.919
Asturias	**40.315**	**4.191**	**4.559**	**4.603**	**4.938**	**5.411**	**5.505**	**5.509**	**5.599**
Baleares	**43.580**	**5.036**	**5.316**	**5.170**	**5.423**	**5.701**	**5.611**	**5.563**	**5.760**
Canarias	**38.117**	**4.518**	**4.637**	**4.535**	**4.575**	**5.057**	**5.033**	**4.948**	**4.814**
Las Palmas	22.992	2.770	2.805	2.744	2.748	3.069	3.057	2.915	2.884
Santa Cruz de Tenerife	15.125	1.748	1.832	1.791	1.827	1.988	1.976	2.033	1.930
Cantabria	**30.016**	**3.156**	**3.436**	**3.496**	**3.688**	**3.930**	**4.219**	**4.037**	**4.054**
Castilla-La Mancha	**44.692**	**4.713**	**4.969**	**5.174**	**5.413**	**5.653**	**6.304**	**6.289**	**6.177**
Albacete	9.529	1.013	1.077	1.172	1.149	1.254	1.318	1.314	1.232
Ciudad Real	11.290	1.299	1.314	1.337	1.420	1.429	1.497	1.473	1.521
Cuenca	2.537	228	254	269	260	318	434	396	378
Guadalajara	5.201	497	512	557	555	647	758	829	846
Toledo	16.135	1.676	1.812	1.839	2.029	2.005	2.297	2.277	2.200
Castilla y León	**104.762**	**10.293**	**11.001**	**11.577**	**12.535**	**13.550**	**15.155**	**15.233**	**15.418**
Avila	4.458	383	484	491	488	558	678	679	697
Burgos	17.912	1.864	1.911	1.959	2.250	2.371	2.583	2.500	2.474
León	17.644	1.756	1.864	1.855	2.025	2.252	2.577	2.657	2.658
Palencia	7.457	719	752	772	854	896	1.063	1.183	1.218
Salamanca	14.409	1.410	1.467	1.574	1.616	1.837	2.130	2.151	2.224
Segovia	3.190	322	339	370	396	437	455	429	442
Soria	2.750	273	270	314	346	351	390	393	413
Valladolid	31.381	3.039	3.323	3.610	3.874	4.105	4.462	4.476	4.492
Zamora	5.561	527	591	632	686	743	817	765	800
Cataluña	**356.608**	**36.977**	**39.242**	**41.360**	**44.097**	**46.480**	**48.728**	**49.899**	**49.825**
Barcelona	301.426	31.153	33.051	34.821	37.253	39.232	41.183	42.286	42.447
Gerona	19.975	2.127	2.309	2.433	2.523	2.622	2.651	2.690	2.620
Lérida	13.136	1.344	1.396	1.546	1.603	1.757	1.829	1.855	1.806
Tarragona	22.071	2.353	2.486	2.560	2.718	2.869	3.065	3.068	2.952
Comunidad Valenciana	**191.040**	**20.396**	**22.092**	**22.608**	**23.853**	**25.130**	**26.227**	**25.808**	**24.926**
Alicante	48.813	5.351	5.717	5.822	6.029	6.270	6.748	6.515	6.361
Castellón	13.632	1.386	1.588	1.700	1.753	1.740	1.904	1.875	1.686
Valencia	128.595	13.659	14.787	15.086	16.071	17.120	17.575	17.418	16.879
Extremadura	**30.647**	**3.204**	**3.477**	**3.473**	**3.727**	**4.058**	**4.364**	**4.261**	**4.083**
Badajoz	19.121	1.996	2.170	2.123	2.299	2.552	2.743	2.684	2.554
Cáceres	11.526	1.208	1.307	1.350	1.428	1.506	1.621	1.577	1.529
Galicia	**99.953**	**10.285**	**10.920**	**11.355**	**12.316**	**13.236**	**13.922**	**14.157**	**13.762**
La Coruña	44.069	4.423	4.769	4.914	5.375	5.906	6.158	6.304	6.220
Lugo	7.340	826	857	845	893	947	984	1.019	969
Orense	12.456	1.222	1.359	1.361	1.495	1.601	1.789	1.840	1.789
Pontevedra	36.088	3.814	3.935	4.235	4.553	4.782	4.991	4.994	4.784
La Rioja	**11.649**	**1.234**	**1.303**	**1.386**	**1.408**	**1.507**	**1.621**	**1.587**	**1.603**
Madrid	**312.139**	**31.967**	**33.659**	**35.222**	**37.445**	**40.782**	**43.408**	**44.251**	**45.405**
Murcia	**41.521**	**4.598**	**4.996**	**5.030**	**5.143**	**5.567**	**5.570**	**5.353**	**5.264**
Navarra	**27.875**	**2.765**	**3.040**	**3.080**	**3.315**	**3.676**	**3.923**	**4.068**	**4.008**
País Vasco	**152.668**	**16.065**	**16.864**	**17.615**	**18.837**	**20.375**	**21.188**	**20.980**	**20.744**
Alava	17.076	1.982	2.056	2.020	2.120	2.209	2.275	2.254	2.160
Guipúzcoa	60.444	6.137	6.429	6.854	7.467	8.087	8.550	8.494	8.426
Vizcaya	75.148	7.946	8.379	8.741	9.250	10.079	10.363	10.232	10.158
Ceuta y Melilla	**5.959**	**793**	**831**	**793**	**760**	**776**	**739**	**641**	**626**
Ceuta	3.184	367	401	375	398	424	444	395	380
Melilla	2.775	426	430	418	362	352	295	246	246

30. ALUMNADO, POR CICLO Y CURSO. CENTROS PRIVADOS. MUJERES.

E.G.B.

COMUNIDADES AUTONOMAS Y PROVINCIAS	TOTAL	CICLO INICIAL		CICLO MEDIO			CICLO SUPERIOR		
		Primero	Segundo	Tercero	Cuarto	Quinto	Sexto	Séptimo	Octavo
TOTAL GENERAL	**959.620**	**99.599**	**107.129**	**111.088**	**117.881**	**126.660**	**132.532**	**132.636**	**132.095**
Andalucía	**144.864**	**16.133**	**17.122**	**17.194**	**17.947**	**19.191**	**19.629**	**19.197**	**18.451**
Almería	5.395	639	645	649	660	737	741	705	619
Cádiz	25.821	2.960	3.093	3.166	3.156	3.353	3.551	3.463	3.079
Córdoba	14.629	1.594	1.753	1.745	1.791	1.934	1.983	1.928	1.901
Granada	19.133	2.136	2.207	2.245	2.392	2.544	2.566	2.513	2.530
Huelva	6.839	758	812	764	854	887	972	902	890
Jaén	11.259	1.275	1.427	1.375	1.365	1.486	1.464	1.463	1.404
Málaga	24.968	2.825	2.984	2.990	3.142	3.298	3.294	3.274	3.161
Sevilla	36.820	3.946	4.201	4.260	4.587	4.952	5.058	4.949	4.867
Aragón	**29.519**	**2.842**	**3.133**	**3.369**	**3.620**	**3.968**	**4.187**	**4.213**	**4.187**
Huesca	3.016	308	315	347	370	418	432	414	412
Teruel	1.600	151	193	197	186	215	196	224	238
Zaragoza	24.903	2.383	2.625	2.825	3.064	3.335	3.559	3.575	3.537
Asturias	**22.373**	**2.258**	**2.479**	**2.455**	**2.694**	**3.017**	**3.091**	**3.111**	**3.268**
Baleares	**23.177**	**2.632**	**2.775**	**2.725**	**2.884**	**3.115**	**2.952**	**2.959**	**3.135**
Canarias	**20.185**	**2.383**	**2.484**	**2.376**	**2.445**	**2.643**	**2.632**	**2.690**	**2.532**
Las Palmas	12.415	1.492	1.524	1.442	1.495	1.627	1.678	1.587	1.570
Santa Cruz de Tenerife	7.770	891	960	934	950	1.016	954	1.103	962
Cantabria	**14.868**	**1.477**	**1.749**	**1.710**	**1.837**	**1.984**	**2.061**	**2.010**	**2.040**
Castilla-La Mancha	**23.566**	**2.470**	**2.653**	**2.745**	**2.872**	**3.027**	**3.286**	**3.278**	**3.235**
Albacete	5.246	577	569	642	596	693	709	747	713
Ciudad Real	6.274	680	748	743	789	816	849	833	816
Cuenca	1.253	109	134	134	141	159	207	178	191
Guadalajara	2.461	252	252	295	288	329	341	360	344
Toledo	8.332	852	950	931	1.058	1.030	1.180	1.160	1.171
Castilla y León	**54.787**	**5.290**	**5.724**	**6.111**	**6.588**	**7.331**	**7.830**	**7.900**	**8.013**
Avila	2.219	186	267	267	261	280	300	298	360
Burgos	9.440	967	971	1.019	1.142	1.306	1.379	1.334	1.322
León	9.003	868	942	971	1.042	1.192	1.313	1.355	1.320
Palencia	3.975	404	421	447	489	534	514	568	598
Salamanca	7.533	740	758	818	845	962	1.112	1.146	1.152
Segovia	1.638	152	175	195	211	233	238	204	230
Soria	1.382	125	120	160	167	196	192	205	217
Valladolid	16.236	1.555	1.737	1.889	2.037	2.157	2.291	2.287	2.283
Zamora	3.361	293	333	345	394	471	491	503	531
Cataluña	**180.039**	**18.235**	**19.705**	**20.753**	**22.210**	**23.743**	**24.773**	**25.319**	**25.301**
Barcelona	151.100	15.299	16.441	17.316	18.653	19.944	20.794	21.285	21.368
Gerona	10.648	1.052	1.241	1.292	1.357	1.406	1.426	1.447	1.427
Lérida	6.679	680	705	798	781	879	941	933	962
Tarragona	11.612	1.204	1.318	1.347	1.419	1.514	1.612	1.654	1.544
Comunidad Valenciana	**100.519**	**10.352**	**11.519**	**12.010**	**12.571**	**13.166**	**13.881**	**13.666**	**13.354**
Alicante	26.002	2.733	2.981	3.123	3.194	3.308	3.647	3.542	3.474
Castellón	7.566	707	871	959	971	986	1.059	1.071	942
Valencia	66.951	6.912	7.667	7.928	8.406	8.872	9.175	9.053	8.938
Extremadura	**14.647**	**1.543**	**1.633**	**1.724**	**1.804**	**1.989**	**2.047**	**1.973**	**1.934**
Badajoz	9.486	1.033	1.049	1.108	1.171	1.279	1.332	1.275	1.239
Cáceres	5.161	510	584	616	633	710	715	698	695
Galicia	**50.066**	**5.042**	**5.397**	**5.822**	**6.293**	**6.655**	**6.964**	**7.028**	**6.865**
La Coruña	21.560	2.141	2.311	2.452	2.705	2.869	3.016	3.026	3.040
Lugo	3.602	412	416	408	429	487	478	496	476
Orense	6.707	640	732	752	816	863	968	992	944
Pontevedra	18.197	1.849	1.938	2.210	2.343	2.436	2.502	2.514	2.405
La Rioja	**6.249**	**625**	**722**	**777**	**772**	**803**	**864**	**834**	**852**
Madrid	**157.801**	**15.967**	**16.929**	**17.738**	**19.093**	**20.595**	**22.120**	**22.429**	**22.930**
Murcia	**23.419**	**2.569**	**2.728**	**2.784**	**2.900**	**3.126**	**3.225**	**3.081**	**3.006**
Navarra	**14.294**	**1.459**	**1.563**	**1.561**	**1.670**	**1.868**	**1.974**	**2.086**	**2.113**
País Vasco	**76.142**	**7.915**	**8.405**	**8.814**	**9.286**	**10.025**	**10.614**	**10.525**	**10.558**
Alava	9.112	1.029	1.060	1.077	1.115	1.174	1.264	1.231	1.162
Guipúzcoa	29.683	3.000	3.152	3.381	3.645	3.936	4.138	4.135	4.296
Vizcaya	37.347	3.886	4.193	4.356	4.526	4.915	5.212	5.159	5.100
Ceuta y Melilla	**3.105**	**407**	**409**	**420**	**395**	**414**	**402**	**337**	**321**
Ceuta	1.720	194	217	203	219	227	253	213	194
Melilla	1.385	213	192	217	176	187	149	124	127

31. ALUMNADO QUE CURSA IDIOMAS, POR TITULARIDAD.

E.G.B.

COMUNIDADES AUTONOMAS Y PROVINCIAS	TOTAL		IDIOMAS EXTRANJEROS						LENGUAS ESPAÑOLAS DISTINTAS DEL CASTELLANO							
			INGLES		FRANCES		OTROS IDIOMAS		CATALAN		GALLEGO		VALENCIANO		EUSKERA/VASC.	
	Pública	Privada	Pública	Privada	Pública	Privada	Pública	Privada	Pública	Privada	Pública	Privada	Pública	Privada	Pública	Privada
TOTAL GENERAL	**2.157.677**	**1.583.831**	**786.710**	**691.340**	**236.294**	**106.764**	**697**	**8.349**	**448.818**	**356.608**	**224.825**	**89.804**	**331.757**	**180.098**	**128.576**	**150.868**
Andalucía	..	..	..	..	..	..	..	..	–	–	–	–	–	–	–	–
Almería	..	..	..	..	..	..	..	..	–	–	–	–	–	–	–	–
Cádiz	..	..	..	..	..	..	..	..	–	–	–	–	–	–	–	–
Córdoba	..	..	..	..	..	..	..	..	–	–	–	–	–	–	–	–
Granada	..	..	..	..	..	..	..	..	–	–	–	–	–	–	–	–
Huelva	..	..	..	..	..	..	..	..	–	–	–	–	–	–	–	–
Jaén	..	..	..	..	..	..	..	..	–	–	–	–	–	–	–	–
Málaga	..	..	..	..	..	..	..	..	–	–	–	–	–	–	–	–
Sevilla	..	..	..	..	..	..	..	..	–	–	–	–	–	–	–	–
Aragón	**31.431**	**29.808**	**14.024**	**22.769**	**17.407**	**6.615**	**–**	**424**	**–**	**–**	**–**	**–**	**–**	**–**	**–**	**–**
Huesca	6.142	2.302	2.333	1.028	3.809	1.274	–	–	–	–	–	–	–	–	–	–
Teruel	3.962	1.467	2.191	1.405	1.771	62	–	–	–	–	–	–	–	–	–	–
Zaragoza	21.327	26.039	9.500	20.336	11.827	5.279	–	424	–	–	–	–	–	–	–	–
Asturias	**42.434**	**20.332**	**39.423**	**17.781**	**3.009**	**2.551**	**2**	**–**	**–**	**–**	**–**	**–**	**–**	**–**	**–**	**–**
Baleares	**21.261**	**18.226**	**17.277**	**16.135**	**3.984**	**2.091**	**–**	**–**	**–**	**–**	**–**	**–**	**–**	**–**	**–**	**–**
Canarias	**64.482**	**20.343**	**64.101**	**18.605**	**381**	**–**	**–**	**1.738**	**–**	**–**	**–**	**–**	**–**	**–**	**–**	**–**
Las Palmas	39.834	13.269	39.800	11.847	34	–	–	1.422	–	–	–	–	–	–	–	–
S. C. de Tenerife	24.648	7.074	24.301	6.758	347	–	–	316	–	–	–	–	–	–	–	–
Cantabria	**16.196**	**15.577**	**10.968**	**13.527**	**5.228**	**2.050**	**–**	**–**	**–**	**–**	**–**	**–**	**–**	**–**	**–**	**–**
Castilla-La Mancha	**60.179**	**20.180**	**33.246**	**16.732**	**26.933**	**3.448**	**–**	**–**	**–**	**–**	**–**	**–**	**–**	**–**	**–**	**–**
Albacete	12.988	3.730	7.248	2.728	5.740	1.002	–	–	–	–	–	–	–	–	–	–
Ciudad Real	18.193	5.432	9.325	4.154	8.868	1.278	–	–	–	–	–	–	–	–	–	–
Cuenca	7.945	1.190	3.981	960	3.964	230	–	–	–	–	–	–	–	–	–	–
Guadalajara	5.414	2.705	3.390	2.352	2.024	353	–	–	–	–	–	–	–	–	–	–
Toledo	15.639	7.123	9.302	6.538	6.337	585	–	–	–	–	–	–	–	–	–	–
Castilla y León	**79.255**	**47.966**	**57.402**	**43.119**	**21.674**	**4.835**	**179**	**12**	**–**	**–**	**–**	**–**	**–**	**–**	**–**	**–**
Avila	5.651	2.175	2.534	2.139	3.117	36	–	–	–	–	–	–	–	–	–	–
Burgos	9.944	8.794	7.119	8.390	2.825	404	–	–	–	–	–	–	–	–	–	–
León	17.072	7.900	12.496	7.578	4.556	310	20	12	–	–	–	–	–	–	–	–
Palencia	5.792	3.606	4.461	3.123	1.331	483	–	–	–	–	–	–	–	–	–	–
Salamanca	10.797	5.892	8.918	5.612	1.875	280	4	–	–	–	–	–	–	–	–	–
Segovia	5.729	1.337	4.858	1.337	871	–	–	–	–	–	–	–	–	–	–	–
Soria	2.660	1.259	1.893	991	767	268	–	–	–	–	–	–	–	–	–	–
Valladolid	14.743	14.617	11.518	12.239	3.225	2.378	–	–	–	–	–	–	–	–	–	–
Zamora	6.867	2.386	3.605	1.710	3.107	676	155	–	–	–	–	–	–	–	–	–
Cataluña	**627.163**	**542.401**	**124.881**	**148.004**	**53.464**	**35.331**	**–**	**2.458**	**448.818**	**356.608**	**–**	**–**	**–**	**–**	**–**	**–**
Barcelona	455.367	461.490	104.335	128.872	27.517	28.734	–	2.458	323.515	301.426	–	–	–	–	–	–
Gerona	62.463	29.563	6.250	6.408	10.855	3.180	–	–	45.358	19.975	–	–	–	–	–	–
Lérida	38.394	19.434	4.415	4.930	5.413	1.368	–	–	28.566	13.136	–	–	–	–	–	–
Tarragona	70.939	31.914	9.881	7.794	9.679	2.049	–	–	51.379	22.071	–	–	–	–	–	–
Com. Valenciana	**462.741**	**268.782**	**97.738**	**76.508**	**33.246**	**11.632**	**–**	**544**	**–**	**–**	**–**	**–**	**331.757**	**180.098**	**–**	**–**
Alicante	157.813	57.604	39.994	20.229	8.381	2.255	–	–	–	–	–	–	109.438	35.120	–	–
Castellón	53.014	19.880	11.985	5.180	3.262	657	–	–	–	–	–	–	37.767	14.043	–	–
Valencia	251.914	191.298	45.759	51.099	21.603	8.720	–	544	–	–	–	–	184.552	130.935	–	–
Extremadura	**38.293**	**11.772**	**19.678**	**10.072**	**18.577**	**1.700**	**38**	**–**	**–**	**–**	**–**	**–**	**–**	**–**	**–**	**–**
Badajoz	24.566	7.886	13.152	6.798	11.376	1.088	38	–	–	–	–	–	–	–	–	–
Cáceres	13.727	3.886	6.526	3.274	7.201	612	–	–	–	–	–	–	–	–	–	–
Galicia	**321.799**	**140.130**	**81.477**	**47.462**	**15.130**	**2.753**	**367**	**111**	**–**	**–**	**224.825**	**89.804**	**–**	**–**	**–**	**–**
La Coruña	127.951	65.835	37.518	24.126	1.764	303	–	111	–	–	88.669	41.295	–	–	–	–
Lugo	46.195	10.825	9.426	2.660	3.257	381	43	–	–	–	33.469	7.784	–	–	–	–
Orense	37.968	17.988	3.832	4.746	6.625	772	–	–	–	–	27.511	12.470	–	–	–	–
Pontevedra	109.685	45.482	30.701	15.930	3.484	1.297	324	–	–	–	75.176	28.255	–	–	–	–
La Rioja	**7.992**	**4.811**	**5.410**	**4.362**	**2.582**	**449**	**–**	**–**	**–**	**–**	**–**	**–**	**–**	**–**	**–**	**–**
Madrid	**140.303**	**178.433**	**132.163**	**158.682**	**8.029**	**18.270**	**111**	**1.481**	**–**	**–**	**–**	**–**	**–**	**–**	**–**	**–**
Murcia	**40.840**	**15.938**	**28.589**	**13.457**	**12.251**	**2.481**	**–**	**–**	**–**	**–**	**–**	**–**	**–**	**–**	**–**	**–**
Navarra	**15.057**	**16.144**	**9.891**	**11.587**	**5.166**	**4.477**	**–**	**80**	**–**	**–**	**–**	**–**	**–**	**–**	**–**	**–**
País Vasco	**184.177**	**230.646**	**48.166**	**71.337**	**7.435**	**7.534**	**–**	**907**	**–**	**–**	**–**	**–**	**–**	**–**	**128.576**	**150.868**
Alava	28.398	23.756	7.919	6.336	396	344	–	–	–	–	–	–	–	–	20.083	17.076
Guipúzcoa	43.328	88.636	6.253	21.877	7.025	6.333	–	517	–	–	–	–	–	–	30.050	59.909
Vizcaya	112.451	118.254	33.994	43.124	14	857	–	390	–	–	–	–	–	–	78.443	73.883
Ceuta y Melilla	**4.074**	**2.342**	**2.276**	**1.201**	**1.798**	**547**	**–**	**594**	**–**	**–**	**–**	**–**	**–**	**–**	**–**	**–**
Ceuta	2.228	961	1.399	728	829	233	–	–	–	–	–	–	–	–	–	–
Melilla	1.846	1.381	877	473	969	314	–	594	–	–	–	–	–	–	–	–

32. ALUMNADO, POR TITULARIDAD, SEXO, CURSO Y EDAD. E.G.B.

32.1. TOTAL AMBOS SEXOS.

CURSO Y TITULARIDAD		AÑOS CUMPLIDOS										TOTAL	De éste, repite
		6	7	8	9	10	11	12	13	14	15		
Primero	Total	554.140	18.167	9.517	491	201	112	54	32	27	16	582.757	8.076
	Pública	364.434	13.124	8.461	383	178	93	45	30	24	13	386.785	5.751
Segundo	Total	–	566.893	57.891	12.153	1.067	387	181	85	46	31	638.734	25.973
	Pública	–	371.760	46.417	10.753	890	337	154	73	39	28	430.451	21.197
Tercero	Total	–	–	546.638	65.771	15.125	1.830	724	309	113	37	630.547	10.753
	Pública	–	–	348.280	51.914	13.313	1.578	641	274	105	32	416.137	8.197
Cuarto	Total	–	–	–	567.171	73.714	18.657	2.648	957	343	85	663.575	11.314
	Pública	–	–	–	359.274	57.224	16.093	2.336	850	307	73	436.157	8.446
Quinto	Total	–	–	–	–	572.607	111.447	38.839	6.044	1.708	397	731.042	42.529
	Pública	–	–	–	–	359.747	86.189	33.816	5.457	1.576	366	487.151	33.812
Sexto	Total	–	–	–	–	–	550.066	130.650	64.510	17.789	3.762	766.777	55.739
	Pública	–	–	–	–	–	335.559	98.689	56.338	16.533	3.511	510.630	45.009
Séptimo	Total	–	–	–	–	–	–	507.583	135.549	64.644	11.737	719.513	46.220
	Pública	–	–	–	–	–	–	300.765	98.199	54.169	10.548	463.681	35.012
Octavo	Total	–	–	–	–	–	–	–	466.409	145.081	53.660	665.150	43.624
	Pública	–	–	–	–	–	–	–	268.758	100.566	41.739	411.063	28.652
TOTAL GENERAL		**554.140**	**585.060**	**614.046**	**645.586**	**662.714**	**682.499**	**680.679**	**673.895**	**229.751**	**69.725**	**5.398.095**	**244.228**
TOTAL PUBLICA		**364.434**	**384.884**	**403.158**	**422.324**	**431.352**	**439.849**	**436.446**	**429.979**	**173.319**	**56.310**	**3.542.055**	**186.076**

Nota: No figuran los datos de repetidores de Andalucía.

32. ALUMNADO, POR TITULARIDAD, SEXO, CURSO Y EDAD.

32.2. TOTAL NIÑOS.

CURSO Y TITULARIDAD		AÑOS CUMPLIDOS										TOTAL	De éste, repite
		6	7	8	9	10	11	12	13	14	15		
Primero	Total	285.699	10.839	4.943	277	115	70	35	26	16	13	302.033	5.073
	Pública	192.891	7.894	4.401	225	109	58	32	24	14	12	205.660	3.633
Segundo	Total	–	289.719	34.541	6.461	593	207	100	54	28	26	331.729	16.039
	Pública	–	195.702	28.300	5.711	503	180	85	47	23	24	230.575	13.360
Tercero	Total	–	–	275.476	39.080	8.392	1.094	444	186	74	26	324.772	6.420
	Pública	–	–	180.817	31.597	7.417	945	405	172	72	25	221.450	5.068
Cuarto	Total	–	–	–	285.615	42.998	10.553	1.599	601	218	62	341.646	6.658
	Pública	–	–	–	186.380	34.341	9.179	1.416	536	200	57	232.109	5.141
Quinto	Total	–	–	–	–	288.708	64.066	22.920	3.791	1.143	291	380.919	25.722
	Pública	–	–	–	–	187.517	51.126	20.261	3.451	1.063	270	263.688	20.995
Sexto	Total	–	–	–	–	–	274.525	73.751	39.058	11.978	2.557	401.869	34.467
	Pública	–	–	–	–	–	172.275	57.573	34.738	11.261	2.407	278.254	28.602
Séptimo	Total	–	–	–	–	–	–	250.719	75.054	37.983	7.604	371.360	27.458
	Pública	–	–	–	–	–	–	152.387	56.212	32.616	6.949	248.164	21.365
Octavo	Total	–	–	–	–	–	–	–	227.121	79.235	30.404	336.760	24.826
	Pública	–	–	–	–	–	–	–	133.504	56.909	24.355	214.768	16.785
TOTAL GENERAL		**285.699**	**300.558**	**314.960**	**331.433**	**340.806**	**350.515**	**349.568**	**345.891**	**130.675**	**40.983**	**2.791.088**	**146.663**
TOTAL PUBLICA		**192.891**	**203.596**	**213.518**	**223.913**	**229.887**	**233.763**	**232.159**	**228.684**	**102.158**	**34.099**	**1.894.668**	**114.949**

Nota: No figuran los datos de repetidores de Andalucía.

32. ALUMNADO, POR TITULARIDAD, SEXO, CURSO Y EDAD. E.G.B.

32.3. TOTAL NIÑAS

CURSO Y TITULARIDAD		AÑOS CUMPLIDOS										TOTAL	De éste, repite
		6	7	8	9	10	11	12	13	14	15		
Primero	Total	268.441	7.328	4.574	214	86	42	19	6	11	3	280.724	3.003
	Pública	171.543	5.230	4.060	158	69	35	13	6	10	1	181.125	2.118
Segundo	Total	–	277.174	23.350	5.692	474	180	81	31	18	5	307.005	9.934
	Pública	–	176.058	18.117	5.042	387	157	69	26	16	4	199.876	7.837
Tercero	Total	–	–	271.162	26.691	6.733	736	280	123	39	11	305.775	4.333
	Pública	–	–	167.463	20.317	5.896	633	236	102	33	7	194.687	3.129
Cuarto	Total	–	–	–	281.556	30.716	8.104	1.049	356	125	23	321.929	4.656
	Pública	–	–	–	172.894	22.883	6.914	920	314	107	16	204.048	3.305
Quinto	Total	–	–	–	–	283.899	47.381	15.919	2.253	565	106	350.123	16.807
	Pública	–	–	–	–	172.230	35.063	13.555	2.006	513	96	223.463	12.817
Sexto	Total	–	–	–	–	–	275.541	56.899	25.452	5.811	1.205	364.908	21.272
	Pública	–	–	–	–	–	163.284	41.116	21.600	5.272	1.104	232.376	16.407
Séptimo	Total	–	–	–	–	–	–	256.864	60.495	26.661	4.133	348.153	18.762
	Pública	–	–	–	–	–	–	148.378	41.987	21.553	3.599	215.517	13.647
Octavo	Total	–	–	–	–	–	–	–	239.288	65.846	23.256	328.390	18.798
	Pública	–	–	–	–	–	–	–	135.254	43.657	17.384	196.295	11.867
TOTAL GENERAL		**268.441**	**284.502**	**299.086**	**314.153**	**321.908**	**331.984**	**331.111**	**328.004**	**99.076**	**28.742**	**2.607.007**	**97.565**
TOTAL PUBLICA		**171.543**	**181.288**	**189.640**	**198.411**	**201.465**	**206.086**	**204.287**	**201.295**	**71.161**	**22.211**	**1.647.387**	**71.127**

Nota: No figuran los datos de repetidores de Andalucía.

33. EVALUACION DEL ALUMNADO QUE TERMINO SU ESCOLARIDAD.

E.G.B.

COMUNIDADES AUTONOMAS Y PROVINCIAS	TOTAL		VARONES		MUJERES	
	Título de Graduado Escolar	Certificado de Escolaridad	Título de Graduado Escolar	Certificado de Escolaridad	Título de Graduado Escolar	Certificado de Escolaridad
TOTAL GENERAL	**523.933**	**158.233**	**260.554**	**90.323**	**263.379**	**67.912**
Andalucía	**90.239**	**24.216**	**48.345**	**13.654**	**41.894**	**10.562**
Almería	4.416	833	2.355	483	2.061	350
Cádiz	15.010	3.885	7.952	2.201	7.058	1.684
Córdoba	8.997	2.685	4.846	1.515	4.151	1.170
Granada	10.906	2.388	5.884	1.384	5.022	1.004
Huelva	5.565	1.537	2.917	810	2.648	727
Jaén	7.797	1.952	4.214	1.145	3.583	807
Málaga	15.103	4.503	8.177	2.486	6.926	2.017
Sevilla	22.445	6.433	12.000	3.630	10.445	2.803
Aragón	**14.737**	**2.858**	**7.340**	**1.568**	**7.397**	**1.290**
Huesca	2.306	526	1.068	341	1.238	185
Teruel	1.533	347	718	215	815	132
Zaragoza	10.898	1.985	5.554	1.012	5.344	973
Asturias	**15.484**	**6.540**	**7.700**	**3.100**	**7.784**	**3.440**
Baleares	**8.766**	**3.657**	**4.430**	**1.849**	**4.336**	**1.808**
Canarias	**17.489**	**10.080**	**8.275**	**5.864**	**9.214**	**4.216**
Las Palmas	8.765	6.706	4.070	3.799	4.695	2.907
Santa Cruz de Tenerife	8.724	3.374	4.205	2.065	4.519	1.309
Cantabria	**7.130**	**1.878**	**3.359**	**1.005**	**3.771**	**873**
Castilla-La Mancha	**22.062**	**7.345**	**10.372**	**4.490**	**11.690**	**2.855**
Albacete	4.193	1.141	1.929	700	2.264	441
Ciudad Real	6.949	1.956	3.371	1.217	3.578	739
Cuenca	2.254	466	1.106	315	1.148	151
Guadalajara	1.820	570	949	293	871	277
Toledo	6.846	3.212	3.017	1.965	3.829	1.247
Castilla y León	**32.030**	**5.712**	**15.401**	**3.550**	**16.629**	**2.162**
Avila	1.990	311	940	195	1.050	116
Burgos	4.446	830	2.046	511	2.400	319
León	6.191	776	2.975	484	3.216	292
Palencia	2.202	631	1.133	396	1.069	235
Salamanca	4.509	824	2.129	532	2.380	292
Segovia	1.979	330	931	210	1.048	120
Soria	1.056	137	509	89	547	48
Valladolid	7.298	1.320	3.590	803	3.708	517
Zamora	2.359	553	1.148	330	1.211	223
Cataluña	**72.119**	**31.403**	**34.735**	**18.292**	**37.384**	**13.111**
Barcelona	56.126	24.937	27.040	14.502	29.086	10.435
Gerona	5.796	2.298	2.691	1.416	3.105	882
Lérida	4.004	1.312	1.882	774	2.122	538
Tarragona	6.193	2.856	3.122	1.600	3.071	1.256
Comunidad Valenciana	**49.877**	**17.008**	**24.114**	**9.772**	**25.763**	**7.236**
Alicante	16.768	5.673	8.049	3.406	8.719	2.267
Castellón	4.751	2.485	2.221	1.426	2.530	1.059
Valencia	28.358	8.850	13.844	4.940	14.514	3.910
Extremadura	**13.456**	**3.569**	**6.411**	**2.246**	**7.045**	**1.323**
Badajoz	8.808	2.416	4.264	1.510	4.544	906
Cáceres	4.648	1.153	2.147	736	2.501	417
Galicia	**44.484**	**11.039**	**20.920**	**6.104**	**23.564**	**4.935**
La Coruña	15.084	4.291	7.125	2.385	7.959	1.906
Lugo	4.431	1.077	1.993	640	2.438	437
Orense	3.585	1.220	1.817	628	1.768	592
Pontevedra	21.384	4.451	9.985	2.451	11.399	2.000
La Rioja	**3.269**	**818**	**1.554**	**537**	**1.715**	**281**
Madrid	**78.827**	**16.412**	**39.411**	**9.027**	**39.416**	**7.385**
Murcia	**15.615**	**4.179**	**9.369**	**2.507**	**6.246**	**1.672**
Navarra	**7.308**	**698**	**3.724**	**440**	**3.584**	**258**
País Vasco	**29.567**	**10.545**	**14.333**	**6.155**	**15.234**	**4.390**
Alava	3.627	1.749	1.755	958	1.872	791
Guipúzcoa	10.296	3.680	5.038	2.259	5.258	1.421
Vizcaya	15.644	5.116	7.540	2.938	8.104	2.178
Ceuta y Melilla	**1.474**	**276**	**761**	**163**	**713**	**113**
Ceuta	859	177	443	116	416	61
Melilla	615	99	318	47	297	52

34. UNIDADES, POR TITULARIDAD.

COMUNIDADES AUTONOMAS Y PROVINCIAS	TOTAL			CENTROS ESPECIFICOS			CENTROS NO ESPECIFICOS		
	Total	Pública	Privada	Total	Pública	Privada	Total	Pública	Privada
TOTAL GENERAL	**10.657**	**7.932**	**2.725**	**4.923**	**2.596**	**2.327**	**5.734**	**5.336**	**398**
Andalucía	**1.160**	**841**	**319**	**584**	**283**	**301**	**576**	**558**	**18**
Almería	54	52	2	26	24	2	28	28	–
Cádiz	195	165	30	63	35	28	132	130	2
Córdoba	115	79	36	47	14	33	68	65	3
Granada	163	90	73	103	30	73	60	60	–
Huelva	41	32	9	20	12	8	21	20	1
Jaén	84	66	18	29	11	18	55	55	–
Málaga	224	157	67	118	61	57	106	96	10
Sevilla	284	200	84	178	96	82	106	104	2
Aragón	**267**	**184**	**83**	**121**	**42**	**79**	**146**	**142**	**4**
Huesca	38	36	2	9	7	2	29	29	–
Teruel	38	37	1	20	20	–	18	17	1
Zaragoza	191	111	80	92	15	77	99	96	3
Asturias	**287**	**198**	**89**	**165**	**77**	**88**	**122**	**121**	**1**
Baleares	**165**	**86**	**79**	**93**	**23**	**70**	**72**	**63**	**9**
Canarias	**579**	**511**	**68**	**230**	**163**	**67**	**349**	**348**	**1**
Las Palmas	365	325	40	147	108	39	218	217	1
Santa Cruz de Tenerife	214	186	28	83	55	28	131	131	–
Cantabria	**130**	**88**	**42**	**74**	**32**	**42**	**56**	**56**	**–**
Castilla-La Mancha	**500**	**461**	**39**	**158**	**124**	**34**	**342**	**337**	**5**
Albacete	145	134	11	53	44	9	92	90	2
Ciudad Real	154	147	7	45	38	7	109	109	–
Cuenca	42	42	–	15	15	–	27	27	–
Guadalajara	47	47	–	19	19	–	28	28	–
Toledo	112	91	21	26	8	18	86	83	3
Castilla y León	**665**	**536**	**129**	**282**	**165**	**117**	**383**	**371**	**12**
Avila	59	36	23	23	–	23	36	36	–
Burgos	98	86	12	27	18	9	71	68	3
León	98	81	17	51	36	15	47	45	2
Palencia	58	55	3	20	18	2	38	37	1
Salamanca	81	75	6	40	34	6	41	41	–
Segovia	51	38	13	21	8	13	30	30	–
Soria	26	26	–	11	11	–	15	15	–
Valladolid	147	95	52	69	20	49	78	75	3
Zamora	47	44	3	20	20	–	27	24	3
Cataluña	**2.055**	**1.338**	**717**	**977**	**369**	**608**	**1.078**	**969**	**109**
Barcelona	1.674	1.064	610	787	271	516	887	793	94
Gerona	135	111	24	71	52	19	64	59	5
Lérida	117	81	36	47	15	32	70	66	4
Tarragona	129	82	47	72	31	41	57	51	6
Comunidad Valenciana	**1.188**	**1.038**	**150**	**402**	**295**	**107**	**786**	**743**	**43**
Alicante	381	351	30	101	76	25	280	275	5
Castellón	165	150	15	50	39	11	115	111	4
Valencia	642	537	105	251	180	71	391	357	34
Extremadura	**323**	**280**	**43**	**188**	**148**	**40**	**135**	**132**	**3**
Badajoz	179	139	40	93	56	37	86	83	3
Cáceres	144	141	3	95	92	3	49	49	–
Galicia	**796**	**656**	**140**	**279**	**164**	**115**	**517**	**492**	**25**
La Coruña	331	267	64	130	72	58	201	195	6
Lugo	104	104	–	25	25	–	79	79	–
Orense	104	103	1	23	23	–	81	80	1
Pontevedra	257	182	75	101	44	57	156	138	18
La Rioja	**97**	**81**	**16**	**29**	**19**	**10**	**68**	**62**	**6**
Madrid	**1.070**	**599**	**471**	**871**	**425**	**446**	**199**	**174**	**25**
Murcia	**285**	**276**	**9**	**120**	**113**	**7**	**165**	**163**	**2**
Navarra	**227**	**183**	**44**	**57**	**22**	**35**	**170**	**161**	**9**
País Vasco	**840**	**553**	**287**	**288**	**127**	**161**	**552**	**426**	**126**
Alava	96	89	7	47	42	5	49	47	2
Guipúzcoa	333	188	145	156	72	84	177	116	61
Vizcaya	411	276	135	85	13	72	326	263	63
Ceuta y Melilla	**23**	**23**	**–**	**5**	**5**	**–**	**18**	**18**	**–**
Ceuta	12	12	–	5	5	–	7	7	–
Melilla	11	11	–	–	–	–	11	11	–

35. PUESTOS ESCOLARES, POR TITULARIDAD.

COMUNIDADES AUTONOMAS Y PROVINCIAS	TOTAL			CENTROS ESPECIFICOS			CENTROS NO ESPECIFICOS		
	Total	Pública	Privada	Total	Pública	Privada	Total	Pública	Privada
TOTAL GENERAL	**141.774**	**111.075**	**30.699**	**52.574**	**27.824**	**24.750**	**89.200**	**83.251**	**5.949**
Andalucía	**15.648**	**11.771**	**3.877**	**7.008**	**3.401**	**3.607**	**8.640**	**8.370**	**270**
Almería	732	708	24	312	288	24	420	420	–
Cádiz	2.736	2.370	366	756	420	336	1.980	1.950	30
Córdoba	1.584	1.143	441	564	168	396	1.020	975	45
Granada	2.136	1.260	876	1.236	360	876	900	900	–
Huelva	555	444	111	240	144	96	315	300	15
Jaén	1.173	957	216	348	132	216	825	825	–
Málaga	3.006	2.172	834	1.416	732	684	1.590	1.440	150
Sevilla	3.726	2.717	1.009	2.136	1.157	979	1.590	1.560	30
Aragón	**3.846**	**2.826**	**1.020**	**1.580**	**617**	**963**	**2.266**	**2.209**	**57**
Huesca	603	579	24	124	100	24	479	479	–
Teurel	569	557	12	292	292	–	277	265	12
Zaragoza	2.674	1.690	984	1.164	225	939	1.510	1.465	45
Asturias	**3.459**	**2.559**	**900**	**1.462**	**590**	**872**	**1.997**	**1.969**	**28**
Baleares	**1.899**	**1.013**	**886**	**986**	**232**	**754**	**913**	**781**	**132**
Canarias	**8.136**	**7.119**	**1.017**	**2.789**	**1.787**	**1.002**	**5.347**	**5.332**	**15**
Las Palmas	5.210	4.433	777	1.720	958	762	3.490	3.475	15
Santa Cruz de Tenerife	2.926	2.686	240	1.069	829	240	1.857	1.857	–
Cantabria	**1.833**	**1.405**	**428**	**715**	**287**	**428**	**1.118**	**1.118**	**–**
Castilla-La Mancha	**7.060**	**6.536**	**524**	**1.591**	**1.180**	**411**	**5.469**	**5.356**	**113**
Albacete	1.855	1.693	162	463	328	135	1.392	1.365	27
Ciudad Real	2.136	2.058	78	479	401	78	1.657	1.657	–
Cuenca	560	560	–	155	155	–	405	405	–
Guadalajara	623	623	–	203	203	–	420	420	–
Toledo	1.886	1.602	284	291	93	198	1.595	1.509	86
Castilla y León	**9.265**	**7.873**	**1.392**	**2.908**	**1.698**	**1.210**	**6.357**	**6.175**	**182**
Avila	785	545	240	240	–	240	545	545	–
Burgos	1.385	1.242	143	305	197	108	1.080	1.045	35
León	1.191	956	235	585	390	195	606	566	40
Palencia	642	608	34	152	128	24	490	480	10
Salamanca	1.465	1.416	49	310	261	49	1.155	1.155	–
Segovia	586	503	83	136	53	83	450	450	–
Soria	390	390	–	164	164	–	226	226	–
Valladolid	1.986	1.420	566	660	149	511	1.326	1.271	55
Zamora	835	793	42	356	356	–	479	437	42
Cataluña	**23.680**	**16.023**	**7.657**	**9.078**	**3.103**	**5.975**	**14.602**	**12.920**	**1.682**
Barcelona	19.403	12.733	6.670	7.229	2.064	5.165	12.174	10.669	1.505
Gerona	1.514	1.280	234	698	519	179	816	761	55
Lérida	1.425	1.145	280	418	180	238	1.007	965	42
Tarragona	1.338	865	473	733	340	393	605	525	80
Comunidad Valenciana	**17.128**	**15.315**	**1.813**	**4.754**	**3.574**	**1.180**	**12.374**	**11.741**	**633**
Alicante	5.646	5.284	362	1.321	1.034	287	4.325	4.250	75
Castellón	2.328	2.190	138	533	455	78	1.795	1.735	60
Valencia	9.154	7.841	1.313	2.900	2.085	815	6.254	5.756	498
Extremadura	**3.693**	**3.224**	**469**	**1.680**	**1.251**	**429**	**2.013**	**1.973**	**40**
Badajoz	2.351	1.932	419	1.000	621	379	1.351	1.311	40
Cáceres	1.342	1.292	50	680	630	50	662	662	–
Galicia	**13.995**	**12.291**	**1.704**	**4.866**	**3.702**	**1.164**	**9.129**	**8.589**	**540**
La Coruña	6.089	5.418	671	3.183	2.612	571	2.906	2.806	100
Lugo	1.585	1.585	–	340	340	–	1.245	1.245	–
Orense	1.487	1.472	15	249	249	–	1.238	1.223	15
Pontevedra	4.834	3.816	1.018	1.094	501	593	3.740	3.315	425
La Rioja	**1.343**	**1.142**	**201**	**351**	**245**	**106**	**992**	**897**	**95**
Madrid	**13.744**	**8.848**	**4.896**	**8.527**	**3.977**	**4.550**	**5.217**	**4.871**	**346**
Murcia	**3.785**	**3.637**	**148**	**987**	**882**	**105**	**2.798**	**2.755**	**43**
Navarra	**3.307**	**2.640**	**667**	**757**	**225**	**532**	**2.550**	**2.415**	**135**
País Vasco	**9.641**	**6.541**	**3.100**	**2.465**	**1.003**	**1.462**	**7.176**	**5538**	**1.638**
Alava	1.083	1.010	73	446	399	47	637	611	26
Guipúzcoa	3.303	1.922	1.381	1.002	414	588	2.301	1.508	793
Vizcaya	5.255	3.609	1.646	1.017	190	827	4.238	3.419	819
Ceuta y Melilla	**312**	**312**	**–**	**70**	**70**	**–**	**242**	**242**	**–**
Ceuta	161	161	–	70	70	–	91	91	–
Melilla	151	151	–	–	–	–	151	151	–

36. PROFESORADO, POR TITULARIDAD. TOTAL.

COMUNIDADES AUTONOMAS Y PROVINCIAS	TOTAL			CENTROS ESPECIFICOS			CENTROS NO ESPECIFICOS		
	Total	Pública	Privada	Total	Pública	Privada	Total	Pública	Privada
TOTAL GENERAL	**12.908**	**9.796**	**3.112**	**5.514**	**2.943**	**2.571**	**7.394**	**6.853**	**541**
Andalucía	**2.219**	**1.831**	**388**	**713**	**375**	**338**	**1.506**	**1.456**	**50**
Almería	189	186	3	39	37	2	150	149	1
Cádiz	309	267	42	91	52	39	218	215	3
Córdoba	195	158	37	49	17	32	146	141	5
Granada	333	228	105	131	41	90	202	187	15
Huelva	165	150	15	25	14	11	140	136	4
Jaén	157	138	19	31	12	19	126	126	–
Málaga	407	334	73	141	86	55	266	248	18
Sevilla	464	370	94	206	116	90	258	254	4
Aragón	**314**	**227**	**87**	**122**	**42**	**80**	**192**	**185**	**7**
Huesca	58	56	2	9	7	2	49	49	–
Teruel	49	48	1	20	20	–	29	28	1
Zaragoza	207	123	84	93	15	78	114	108	6
Asturias	**303**	**210**	**93**	**175**	**83**	**92**	**128**	**127**	**1**
Baleares	**210**	**124**	**86**	**102**	**30**	**72**	**108**	**94**	**14**
Canarias	**628**	**555**	**73**	**195**	**124**	**71**	**433**	**431**	**2**
Las Palmas	403	358	45	115	72	43	288	286	2
Santa Cruz de Tenerife	225	206	28	80	52	28	145	145	–
Cantabria	**151**	**102**	**49**	**73**	**31**	**42**	**78**	**71**	**7**
Castilla-La Mancha	**587**	**540**	**47**	**167**	**129**	**38**	**420**	**411**	**9**
Albacete	166	155	11	56	48	8	110	107	3
Ciudad Real	160	148	12	49	37	12	111	111	–
Cuenca	54	54	–	15	15	–	39	39	–
Guadalajara	58	58	–	21	21	–	37	37	–
Toledo	149	125	24	26	8	18	123	117	6
Castilla y León	**791**	**637**	**154**	**303**	**183**	**120**	**488**	**454**	**34**
Avila	72	43	29	26	–	26	46	43	3
Burgos	107	94	13	26	18	8	81	76	5
León	107	86	21	51	36	15	56	50	6
Palencia	72	67	5	22	20	2	50	47	3
Salamanca	104	94	10	40	34	6	64	60	4
Segovia	64	49	15	22	9	13	42	40	2
Soria	39	37	2	14	14	–	25	23	2
Valladolid	165	110	55	81	31	50	84	79	5
Zamora	61	57	4	21	21	–	40	36	4
Cataluña	**2.170**	**1.391**	**779**	**1.088**	**421**	**667**	**1.082**	**970**	**112**
Barcelona	1.784	1.109	675	894	316	578	890	793	97
Gerona	135	110	25	71	51	20	64	59	5
Lérida	116	83	33	45	16	29	71	67	4
Tarragona	135	89	46	78	38	40	57	51	6
Comunidad Valenciana	**1.266**	**1.086**	**180**	**445**	**316**	**129**	**821**	**770**	**51**
Alicante	415	371	44	122	83	39	293	288	5
Castellón	176	159	17	55	43	12	121	116	5
Valencia	675	556	119	268	190	78	407	366	41
Extremadura	**395**	**345**	**50**	**210**	**165**	**45**	**185**	**180**	**5**
Badajoz	250	203	47	140	98	42	110	105	5
Cáceres	145	142	3	70	67	3	75	75	–
Galicia	**913**	**750**	**163**	**322**	**186**	**136**	**591**	**564**	**27**
La Coruña	374	302	72	149	84	65	225	218	7
Lugo	115	115	–	25	25	–	90	90	–
Orense	106	105	1	22	22	–	84	83	1
Pontevedra	318	228	90	126	55	71	192	173	19
La Rioja	**106**	**88**	**18**	**32**	**21**	**11**	**74**	**67**	**7**
Madrid	**1.393**	**806**	**587**	**1.056**	**546**	**510**	**337**	**260**	**77**
Murcia	**334**	**325**	**9**	**132**	**125**	**7**	**202**	**200**	**2**
Navarra	**238**	**192**	**46**	**68**	**32**	**36**	**170**	**160**	**10**
País Vasco	**858**	**555**	**303**	**306**	**129**	**177**	**552**	**426**	**126**
Alava	97	90	7	48	43	5	49	47	2
Guipúzcoa	352	189	163	175	73	102	177	116	61
Vizcaya	409	276	133	83	13	70	326	263	63
Ceuta y Melilla	**32**	**32**	**–**	**5**	**5**	**–**	**27**	**27**	**–**
Ceuta	16	16	–	5	5	–	11	11	–
Melilla	16	16	–	–	–	–	16	16	–

37. PROFESORADO, POR TITULARIDAD. MUJERES.

COMUNIDADES AUTONOMAS Y PROVINCIAS	TOTAL			CENTROS ESPECIFICOS			CENTROS NO ESPECIFICOS		
	Total	Pública	Privada	Total	Pública	Privada	Total	Pública	Privada
TOTAL GENERAL	**8.861**	**6.671**	**2.190**	**3.815**	**2.054**	**1.761**	**5.046**	**4.617**	**429**
Andalucía	**895**	**723**	**172**	**324**	**174**	**150**	**571**	**549**	**22**
Almería	89	88	1	19	18	1	70	70	–
Cádiz	132	113	19	43	25	18	89	88	1
Córdoba	76	57	19	25	8	17	51	49	2
Granada	128	77	51	67	22	45	61	55	6
Huelva	66	59	7	13	7	6	53	52	1
Jaén	66	57	9	16	7	9	50	50	–
Málaga	180	147	33	65	42	23	115	105	10
Sevilla	158	125	33	76	45	31	82	80	2
Aragón	**230**	**163**	**67**	**90**	**26**	**64**	**140**	**137**	**3**
Huesca	45	43	2	7	5	2	38	38	–
Teruel	34	33	1	13	13	–	21	20	1
Zaragoza	151	87	64	70	8	62	81	79	2
Asturias	**235**	**168**	**67**	**129**	**63**	**66**	**106**	**105**	**1**
Baleares	**175**	**99**	**76**	**89**	**24**	**65**	**86**	**75**	**11**
Canarias	**448**	**401**	**47**	**140**	**94**	**46**	**308**	**307**	**1**
Las Palmas	285	254	31	87	57	30	198	197	1
Santa Cruz de Tenerife	163	147	16	53	37	16	110	110	–
Cantabria	**112**	**76**	**36**	**57**	**28**	**29**	**55**	**48**	**7**
Castilla-La Mancha	**401**	**371**	**30**	**104**	**81**	**23**	**297**	**290**	**7**
Albacete	121	113	8	40	34	6	81	79	2
Ciudad Real	99	91	8	34	26	8	65	65	–
Cuenca	41	41	–	8	8	–	33	33	–
Guadalajara	37	37	–	11	11	–	26	26	–
Toledo	103	89	14	11	2	9	92	87	5
Castilla y León	**589**	**473**	**116**	**212**	**127**	**85**	**377**	**346**	**31**
Avila	47	31	16	14	–	14	33	31	2
Burgos	87	75	12	24	17	7	63	58	5
León	80	60	20	36	22	14	44	38	6
Palencia	53	50	3	14	13	1	39	37	2
Salamanca	74	68	6	25	22	3	49	46	3
Segovia	50	39	11	17	8	9	33	31	2
Soria	35	33	2	12	12	–	23	21	2
Valladolid	118	76	42	56	19	37	62	57	5
Zamora	45	41	4	14	14	–	31	27	4
Cataluña	**1.711**	**1.086**	**625**	**832**	**307**	**525**	**879**	**779**	**100**
Barcelona	1.403	869	534	682	235	447	721	634	87
Gerona	115	93	22	59	41	18	56	52	4
Lérida	96	66	30	36	10	26	60	56	4
Tarragona	97	58	39	55	21	34	42	37	5
Comunidad Valenciana	**929**	**806**	**123**	**313**	**229**	**84**	**616**	**577**	**39**
Alicante	272	247	25	69	49	20	203	198	5
Castellón	134	122	12	38	30	8	96	92	4
Valencia	523	437	86	206	150	56	317	287	30
Extramdura	**236**	**201**	**35**	**120**	**89**	**31**	**116**	**112**	**4**
Badajoz	142	109	33	81	52	29	61	57	4
Cáceres	94	92	2	39	37	2	55	55	–
Galicia	**673**	**567**	**106**	**232**	**149**	**83**	**441**	**418**	**23**
La Coruña	284	227	57	116	64	52	168	163	5
Lugo	101	101	–	23	23	–	78	78	–
Orense	78	77	1	15	15	–	63	62	1
Pontevedra	210	162	48	78	47	31	132	115	17
La Rioja	**84**	**70**	**14**	**22**	**15**	**7**	**62**	**55**	**7**
Madrid	**1.053**	**644**	**409**	**781**	**434**	**347**	**272**	**210**	**62**
Murcia	**227**	**222**	**5**	**94**	**90**	**4**	**133**	**132**	**1**
Navarra	**175**	**143**	**32**	**48**	**25**	**23**	**127**	**118**	**9**
País Vasco	**668**	**438**	**230**	**224**	**95**	**129**	**444**	**343**	**101**
Alava	77	71	6	41	37	4	36	34	2
Guipúzcoa	266	140	126	124	46	78	142	94	48
Vizcaya	325	227	98	59	12	47	266	215	51
Ceuta y Melilla	**20**	**20**	**–**	**4**	**4**	**–**	**16**	**16**	**–**
Ceuta	12	12	–	4	4	–	8	8	–
Melilla	8	8	–	–	–	–	8	8	–

38. ALUMNADO, POR TITULARIDAD. TOTAL.

COMUNIDADES AUTONOMAS Y PROVINCIAS	TOTAL			CENTROS ESPECIFICOS			CENTROS NO ESPECIFICOS		
	Total	Pública	Privada	Total	Pública	Privada	Total	Pública	Privada
TOTAL GENERAL	**103.645**	**77.372**	**26.273**	**41.231**	**19.911**	**21.320**	**62.414**	**57.461**	**4.953**
Andalucía	**24.163**	**20.108**	**4.055**	**5.137**	**2.317**	**2.820**	**19.026**	**17.791**	**1.235**
Almería	2.029	1.984	45	196	178	18	1.833	1.806	27
Cádiz	3.190	2.829	361	579	321	258	2.611	2.508	103
Córdoba	2.138	1.740	398	416	99	317	1.722	1.641	81
Granada	3.846	2.872	974	936	244	692	2.910	2.628	282
Huelva	1.630	1.452	178	147	86	61	1.483	1.366	117
Jaén	1.970	1.749	221	220	73	147	1.750	1.676	74
Málaga	4.448	3.513	935	1.042	484	558	3.406	3.029	377
Sevilla	4.912	3.969	943	1.601	832	769	3.311	3.137	174
Aragón	**1.886**	**1.095**	**791**	**1.046**	**291**	**755**	**840**	**804**	**36**
Huesca	244	208	36	60	33	27	184	175	9
Teruel	495	483	12	206	206	–	289	277	12
Zaragoza	1.147	404	743	780	52	728	367	352	15
Asturias	**2.794**	**1.885**	**909**	**1.354**	**495**	**859**	**1.440**	**1.390**	**50**
Baleares	**1.692**	**936**	**756**	**818**	**191**	**627**	**874**	**745**	**129**
Canarias	**2.915**	**2.332**	**583**	**1.509**	**932**	**577**	**1.406**	**1.400**	**6**
Las Palmas	1.605	1.204	401	922	526	396	683	678	5
Santa Cruz de Tenerife	1.310	1.128	182	587	406	181	723	722	1
Cantabria	**1.431**	**1.076**	**355**	**573**	**218**	**355**	**858**	**858**	**–**
Castilla-La Mancha	**3.450**	**2.987**	**463**	**1.400**	**951**	**449**	**2.050**	**2.036**	**14**
Albacete	775	706	69	395	329	66	380	377	3
Ciudad Real	1.157	1.022	135	444	309	135	713	713	–
Cuenca	190	190	–	85	85	–	105	105	–
Guadalajara	487	487	–	135	135	–	352	352	–
Toledo	841	582	259	341	93	248	500	489	11
Castilla y León	**5.683**	**4.452**	**1.231**	**2.282**	**1.202**	**1.080**	**3.401**	**3.250**	**151**
Avila	609	310	299	292	–	292	317	310	7
Burgos	547	472	75	147	102	45	400	370	30
León	828	699	129	450	335	115	378	364	14
Palencia	291	270	21	103	89	14	188	181	7
Salamanca	774	725	49	310	261	49	464	464	–
Segovia	589	506	83	136	53	83	453	453	–
Soria	215	215	–	98	98	–	117	117	–
Valladolid	1.458	921	537	631	149	482	827	772	55
Zamora	372	334	38	115	115	–	257	219	38
Cataluña	**22.457**	**15.122**	**7.335**	**7.858**	**2.769**	**5.089**	**14.599**	**12.353**	**2.246**
Barcelona	18.523	12.151	6.372	6.242	1.906	4.336	12.281	10.245	2.036
Gerona	1.087	882	205	542	384	158	545	498	47
Lérida	1.300	988	312	390	172	218	910	816	94
Tarragona	1.547	1.101	446	684	307	377	863	794	69
Comunidad Valenciana	**8.927**	**7.720**	**1.207**	**3.758**	**2.745**	**1.013**	**5.169**	**4.975**	**194**
Alicante	3.865	3.467	398	999	736	263	2.866	2.731	135
Castellón	2.473	2.356	117	360	287	73	2.113	2.069	44
Valencia	2.589	1.897	692	2.399	1.722	677	190	175	15
Extremadura	**2.209**	**1.761**	**448**	**1.208**	**780**	**428**	**1.001**	**981**	**20**
Badajoz	1.355	930	425	832	427	405	523	503	20
Cáceres	854	831	23	376	353	23	478	478	–
Galicia	**8.104**	**6.580**	**1.524**	**2.546**	**1.398**	**1.148**	**5.558**	**5.182**	**376**
La Coruña	3.416	2.719	697	1.312	722	590	2.104	1.997	107
Lugo	796	796	–	186	186	–	610	610	–
Orense	868	856	12	168	168	–	700	688	12
Pontevedra	3.024	2.209	815	880	322	558	2.144	1.887	257
La Rioja	**733**	**520**	**213**	**259**	**115**	**144**	**474**	**405**	**69**
Madrid	**10.754**	**6.048**	**4.706**	**8.039**	**3.693**	**4.346**	**2.715**	**2.355**	**360**
Murcia	**3.011**	**2.896**	**115**	**854**	**782**	**72**	**2.157**	**2.114**	**43**
Navarra	**835**	**464**	**371**	**486**	**139**	**347**	**349**	**325**	**24**
País Vasco	**2.403**	**1.192**	**1.211**	**2.060**	**849**	**1.211**	**343**	**343**	**–**
Alava	425	378	47	425	378	47	–	–	–
Guipúzcoa	996	405	591	996	405	591	–	–	–
Vizcaya	982	409	573	639	66	573	343	343	–
Ceuta y Melilla	**198**	**198**	**–**	**44**	**44**	**–**	**154**	**154**	**–**
Ceuta	107	107	–	44	44	–	63	63	–
Melilla	91	91	–	–	–	–	91	91	–

39. ALUMNADO, POR TITULARIDAD. MUJERES.

COMUNIDADES AUTONOMAS Y PROVINCIAS	TOTAL			CENTROS ESPECIFICOS			CENTROS NO ESPECIFICOS		
	Total	Pública	Privada	Total	Pública	Privada	Total	Pública	Privada
TOTAL GENERAL	**43.900**	**32.961**	**10.939**	**16.742**	**7.887**	**8.855**	**27.158**	**25.074**	**2.084**
Andalucía	**12.816**	**10.925**	**1.891**	**2.476**	**1.133**	**1.343**	**10.340**	**9.792**	**548**
Almería	1.170	1.151	19	98	89	9	1.072	1.062	10
Cádiz	1.771	1.604	167	283	158	125	1.488	1.446	42
Córdoba	1.203	1.018	185	188	43	145	1.015	975	40
Granada	2.031	1.567	464	466	123	343	1.565	1.444	121
Huelva	861	784	77	76	44	32	785	740	45
Jaén	1.012	912	100	106	34	72	906	878	28
Málaga	2.280	1.812	468	527	251	276	1.753	1.561	192
Sevilla	2.488	2.077	411	732	391	3412	1.756	1.686	70
Aragón	**683**	**340**	**343**	**407**	**87**	**320**	**276**	**253**	**23**
Huesca	73	54	19	18	8	10	55	46	9
Teruel	153	149	4	62	62	–	91	87	4
Zaragoza	457	137	320	327	17	310	130	120	10
Asturias	**1.004**	**689**	**315**	**460**	**180**	**280**	**544**	**509**	**35**
Baleares	**690**	**354**	**336**	**342**	**62**	**280**	**348**	**292**	**56**
Canarias	**1.124**	**857**	**267**	**567**	**303**	**264**	**557**	**554**	**3**
Las Palmas	602	461	141	322	184	138	280	277	3
Santa Cruz de Tenerife	522	396	126	245	119	126	277	277	–
Cantabria	**512**	**383**	**129**	**221**	**92**	**129**	**291**	**291**	**–**
Castilla-La Mancha	**1.380**	**1.161**	**219**	**579**	**365**	**214**	**801**	**796**	**5**
Albacete	288	271	17	138	121	17	150	150	–
Ciudad Real	471	397	74	197	123	74	274	274	–
Cuenca	85	85	–	40	40	–	45	45	–
Guadalajara	192	192	–	60	60	–	132	132	–
Toledo	344	216	128	144	21	123	200	195	5
Castilla y León	**2.260**	**1.690**	**570**	**940**	**457**	**483**	**1.320**	**1.233**	**87**
Avila	255	98	157	151	–	151	104	98	6
Burgos	222	170	52	74	39	35	148	131	17
León	310	259	51	144	100	44	166	159	7
Palencia	108	104	4	41	38	3	67	66	1
Salamanca	298	275	23	138	115	23	160	160	–
Segovia	233	198	35	56	21	35	177	177	–
Soria	96	96	–	42	42	–	54	54	–
Valladolid	556	341	215	244	52	192	312	289	23
Zamora	182	149	33	50	50	–	132	99	33
Cataluña	**8.617**	**5.802**	**2.815**	**3.040**	**1.053**	**1.987**	**5.577**	**4.749**	**828**
Barcelona	7.054	4.684	2.370	2.386	731	1.655	4.668	3.953	715
Gerona	454	333	121	238	146	92	216	187	29
Lérida	517	380	137	156	68	88	361	312	49
Tarragona	592	405	187	260	108	152	332	297	35
Comunidad Valenciana	**3.608**	**3.099**	**509**	**1.525**	**1.115**	**410**	**2.083**	**1.984**	**99**
Alicante	1.482	1.310	172	371	263	108	1.111	1.047	64
Castellón	1.030	981	49	139	110	29	891	871	20
Valencia	1.096	808	288	1.015	742	273	81	66	15
Extremadura	**816**	**611**	**205**	**427**	**229**	**198**	**389**	**382**	**7**
Badajoz	498	301	197	298	108	190	200	193	7
Cáceres	318	310	8	129	121	8	189	189	–
Galicia	**3.279**	**2.605**	**674**	**1.147**	**624**	**523**	**2.132**	**1.981**	**151**
La Coruña	1.476	1.116	360	677	367	310	799	749	50
Lugo	304	304	–	80	80	–	224	224	–
Orense	323	318	5	54	54	–	269	264	5
Pontevedra	1.176	867	309	336	123	213	840	744	96
La Rioja	**273**	**186**	**87**	**96**	**47**	**49**	**177**	**139**	**38**
Madrid	**4.352**	**2.460**	**1.892**	**3.161**	**1.448**	**1.713**	**1.191**	**1.012**	**179**
Murcia	**1.145**	**1.099**	**46**	**331**	**299**	**32**	**814**	**800**	**14**
Navarra	**282**	**172**	**110**	**169**	**70**	**99**	**113**	**102**	**11**
País Vasco	**978**	**447**	**531**	**836**	**305**	**531**	**142**	**142**	**–**
Alava	194	147	47	194	147	47	–	–	–
Guipúzcoa	359	134	225	359	134	225	–	–	–
Vizcaya	425	166	259	283	24	259	142	142	–
Ceuta y Melilla	**81**	**81**	**–**	**18**	**18**	**–**	**63**	**63**	**–**
Ceuta	45	45	–	18	18	–	27	27	–
Melilla	36	36	–	–	–	–	36	36	–

40. CENTROS, POR TITULARIDAD.

COMUNIDADES AUTONOMAS Y PROVINCIAS	TOTAL GENERAL	PUBLICOS	PRIVADOS					
			TOTAL	CONCERTADOS				NO CONCERTADOS
				Total	General	Singular	Otros	
TOTAL GENERAL	**588**	**242**	**346**	**309**	**300**	**2**	**7**	**37**
Andalucía	**70**	**33**	**37**	**26**	**26**	**–**	**–**	**11**
Almería	3	2	1	1	1	–	–	–
Cádiz	7	4	3	2	2	–	–	1
Córdoba	10	4	6	4	4	–	–	2
Granada	8	2	6	3	3	–	–	3
Huelva	3	1	2	1	1	–	–	1
Jaèn	4	2	2	2	2	–	–	–
Málaga	12	5	7	6	6	–	–	1
Sevilla	23	13	10	7	7	–	–	3
Aragón	**20**	**6**	**14**	**12**	**12**	**–**	**–**	**2**
Huesca	2	1	1	1	1	–	–	–
Teruel	3	3	–	–	–	–	–	–
Zaragoza	15	2	13	11	11	–	–	2
Asturias	**12**	**4**	**8**	**8**	**8**	**–**	**–**	**–**
Baleares	**11**	**4**	**7**	**7**	**7**	**–**	**–**	**–**
Canarias	**21**	**15**	**6**	**6**	**6**	**–**	**–**	**–**
Las Palmas	12	9	3	3	3	–	–	–
Santa Cruz de Tenerife	9	6	3	3	3	–	–	–
Cantabria	**9**	**2**	**7**	**7**	**7**	**–**	**–**	**–**
Castilla-La Mancha	**19**	**10**	**9**	**8**	**8**	**–**	**–**	**1**
Albacete	5	2	3	3	3	–	–	–
Ciudad Real	6	4	2	2	2	–	–	–
Cuenca	1	1	–	–	–	–	–	–
Guadalajara	1	1	–	–	–	–	–	–
Toledo	6	2	4	3	3	–	–	1
Castilla y León	**33**	**16**	**17**	**17**	**16**	**–**	**1**	**–**
Avila	2	–	2	2	2	–	–	–
Burgos	5	3	2	2	2	–	–	–
León	7	3	4	4	4	–	–	–
Palencia	3	2	1	1	1	–	–	–
Salamanca	3	1	2	2	2	–	–	–
Segovia	2	1	1	1	–	–	1	–
Soria	2	2	–	–	–	–	–	–
Valladolid	6	1	5	5	5	–	–	–
Zamora	3	3	–	–	–	–	–	–
Cataluña	**132**	**38**	**94**	**90**	**90**	**–**	**–**	**4**
Barcelona	102	25	77	73	73	–	–	4
Gerona	10	7	3	3	3	–	–	–
Lérida	10	3	7	7	7	–	–	–
Tarragona	10	3	7	7	7	–	–	–
Comunidad Valenciana	**55**	**30**	**25**	**22**	**22**	**–**	**–**	**3**
Alicante	16	11	5	4	4	–	–	1
Castellón	7	4	3	3	3	–	–	–
Valencia	32	15	17	15	15	–	–	2
Extremadura	**18**	**9**	**9**	**9**	**8**	**–**	**1**	**–**
Badajoz	14	6	8	8	8	–	–	–
Cáceres	4	3	1	1	–	–	1	–
Galicia	**34**	**17**	**17**	**13**	**6**	**2**	**5**	**4**
La Coruña	13	4	9	7	1	1	5	2
Lugo	4	4	–	–	–	–	–	–
Orense	4	4	–	–	–	–	–	–
Pontevedra	13	5	8	6	5	1	–	2
La Rioja	**2**	**1**	**1**	**1**	**1**	**–**	**–**	**–**
Madrid	**84**	**27**	**57**	**45**	**45**	**–**	**–**	**12**
Murcia	**9**	**6**	**3**	**3**	**3**	**–**	**–**	**–**
Navarra	**11**	**3**	**8**	**8**	**8**	**–**	**–**	**–**
País Vasco	**47**	**20**	**27**	**27**	**27**	**–**	**–**	**–**
Alava	7	6	1	1	1	–	–	–
Guipúzcoa	27	12	15	15	15	–	–	–
Vizcaya	13	2	11	11	11	–	–	–
Ceuta y Melilla	**1**	**1**	**–**	**–**	**–**	**–**	**–**	**–**
Ceuta	1	1	–	–	–	–	–	–
Melilla	–	–	–	–	–	–	–	–

41. UNIDADES, POR TITULARIDAD. TOTAL.

COMUNIDADES AUTONOMAS Y PROVINCIAS	TOTAL GENERAL	PUBLICOS	PRIVADOS					
			TOTAL	CONCERTADOS				NO CONCERTADOS
				Total	General	Singular	Otros	
TOTAL GENERAL	**4.923**	**2.596**	**2.327**	**2.126**	**2.065**	**14**	**47**	**201**
Andalucía	**584**	**283**	**301**	**217**	**217**	**–**	**–**	**84**
Almeria	26	24	2	2	2	–	–	–
Cádiz	63	35	28	22	22	–	–	6
Córdoba	47	14	33	27	27	–	–	6
Granada	103	30	73	49	49	–	–	24
Huelva	20	12	8	4	4	–	–	4
Jaén	29	11	18	18	18	–	–	–
Málaga	118	61	57	49	49	–	–	8
Sevilla	178	96	82	46	46	–	–	36
Aragón	**121**	**42**	**79**	**75**	**75**	**–**	**–**	**4**
Huesca	9	7	2	2	2	–	–	–
Teruel	20	20	–	–	–	–	–	–
Zaragoza	92	15	77	73	73	–	–	4
Asturias	**165**	**77**	**88**	**88**	**88**	**–**	**–**	**–**
Baleares	**93**	**23**	**70**	**70**	**70**	**–**	**–**	**–**
Canarias	**230**	**163**	**67**	**67**	**67**	**–**	**–**	**–**
Las Palmas	147	108	39	39	39	–	–	–
Santa Cruz de Tenerife	83	55	28	28	28	–	–	–
Cantabria	**74**	**32**	**42**	**42**	**42**	**–**	**–**	**–**
Castilla-La Mancha	**158**	**124**	**34**	**33**	**33**	**–**	**–**	**1**
Albacete	53	44	9	9	9	–	–	–
Ciudad Real	45	38	7	7	7	–	–	–
Cuenca	15	15	–	–	–	–	–	–
Guadalajara	19	19	–	–	–	–	–	–
Toledo	26	8	18	17	17	–	–	1
Castilla y León	**282**	**165**	**117**	**117**	**104**	**–**	**13**	**–**
Avila	23	–	23	23	23	–	–	–
Burgos	27	18	9	9	9	–	–	–
León	51	36	15	15	15	–	–	–
Palencia	20	18	2	2	2	–	–	–
Salamanca	40	34	6	6	6	–	–	–
Segovia	21	8	13	13	–	–	13	–
Soria	11	11	–	–	–	–	–	–
Valladolid	69	20	49	49	49	–	–	–
Zamora	20	20	–	–	–	–	–	–
Cataluña	**977**	**369**	**608**	**578**	**578**	**–**	**–**	**30**
Barcelona	787	271	516	486	486	–	–	30
Gerona	71	52	19	19	19	–	–	–
Lérida	47	15	32	32	32	–	–	–
Tarragona	72	31	41	41	41	–	–	–
Comunidad Valenciana	**402**	**295**	**107**	**99**	**99**	**–**	**–**	**8**
Alicante	101	76	25	23	23	–	–	2
Castellón	50	39	11	11	11	–	–	–
Valencia	251	180	71	65	65	–	–	6
Extremadura	**188**	**148**	**40**	**40**	**37**	**–**	**3**	**–**
Badajoz	93	56	37	37	37	–	–	–
Cáceres	95	92	3	3	–	–	3	–
Galicia	**279**	**164**	**115**	**87**	**42**	**14**	**31**	**28**
La Coruña	130	72	58	42	10	1	31	16
Lugo	25	25	–	–	–	–	–	–
Orense	23	23	–	–	–	–	–	–
Pontevedra	101	44	57	45	32	13	–	12
La Rioja	**29**	**19**	**10**	**10**	**10**	**–**	**–**	**–**
Madrid	**871**	**425**	**446**	**400**	**400**	**–**	**–**	**46**
Murcia	**120**	**113**	**7**	**7**	**7**	**–**	**–**	**–**
Navarra	**57**	**22**	**35**	**35**	**35**	**–**	**–**	**–**
País Vasco	**288**	**127**	**161**	**161**	**161**	**–**	**–**	**–**
Alava	47	42	5	5	5	–	–	–
Guipúzcoa	156	72	84	84	84	–	–	–
Vizcaya	85	13	72	72	72	–	–	–
Ceuta y Melilla	**5**	**5**	**–**	**–**	**–**	**–**	**–**	**–**
Ceuta	5	5	–	–	–	–	–	–
Melilla	–	–	–	–	–	–	–	–

42. UNIDADES, POR TITULARIDAD. PREESCOLAR.

COMUNIDADES AUTONOMAS Y PROVINCIAS	TOTAL GENERAL	PUBLICOS	PRIVADOS					
			TOTAL	CONCERTADOS				NO CONCERTADOS
				Total	General	Singular	Otros	
TOTAL GENERAL	**821**	**454**	**367**	**351**	**345**	**–**	**6**	**16**
Andalucía	**55**	**28**	**27**	**21**	**21**	**–**	**–**	**6**
Almería	2	2	–	–	–	–	–	–
Cádiz	6	4	2	2	2	–	–	–
Córdoba	1	–	1	1	1	–	–	–
Granada	10	4	6	6	6	–	–	–
Huelva	2	2	–	–	–	–	–	–
Jaén	5	1	4	4	4	–	–	–
Málaga	7	4	3	3	3	–	–	–
Sevilla	22	11	11	5	5	–	–	6
Aragón	**24**	**4**	**20**	**19**	**19**	**–**	**–**	**1**
Huesca	1	–	1	1	1	–	–	–
Teruel	4	4	–	–	–	–	–	–
Zaragoza	19	–	19	18	18	–	–	1
Asturias	**24**	**15**	**9**	**9**	**9**	**–**	**–**	**–**
Baleares	**21**	**5**	**16**	**16**	**16**	**–**	**–**	**–**
Canarias	**88**	**81**	**7**	**7**	**7**	**–**	**–**	**–**
Las Palmas	63	57	6	6	6	–	–	–
Santa Cruz de Tenerife	25	24	1	1	1	–	–	–
Cantabria	**1**	**1**	**–**	**–**	**–**	**–**	**–**	**–**
Castilla-La Mancha	**18**	**12**	**6**	**5**	**5**	**–**	**–**	**1**
Albacete	7	6	1	1	1	–	–	–
Ciudad Real	7	6	1	1	1	–	–	–
Cuenca	–	–	–	–	–	–	–	–
Guadalajara	–	–	–	–	–	–	–	–
Toledo	4	–	4	3	3	–	–	1
Castilla y León	**49**	**30**	**19**	**19**	**19**	**–**	**–**	**–**
Avila	7	–	7	7	7	–	–	–
Burgos	1	–	1	1	1	–	–	–
León	22	16	6	6	6	–	–	–
Palencia	3	2	1	1	1	–	–	–
Salamanca	1	–	1	1	1	–	–	–
Segovia	2	2	–	–	–	–	–	–
Soria	4	4	–	–	–	–	–	–
Valladolid	6	3	3	3	3	–	–	–
Zamora	3	3	–	–	–	–	–	–
Cataluña	**139**	**52**	**87**	**86**	**86**	**–**	**–**	**1**
Barcelona	117	45	72	71	71	–	–	1
Gerona	7	7	–	–	–	–	–	–
Lérida	2	–	2	2	2	–	–	–
Tarragona	13	–	13	13	13	–	–	–
Comunidad Valenciana	**93**	**63**	**30**	**29**	**29**	**–**	**–**	**1**
Alicante	14	13	1	1	1	–	–	–
Castellón	10	7	3	3	3	–	–	–
Valencia	69	43	26	25	25	–	–	1
Extremadura	**24**	**16**	**8**	**8**	**8**	**–**	**–**	**–**
Badajoz	11	3	8	8	8	–	–	–
Cáceres	13	13	–	–	–	–	–	–
Galicia	**42**	**33**	**9**	**8**	**2**	**–**	**6**	**1**
La Coruña	22	15	7	6	–	–	6	1
Lugo	12	12	–	–	–	–	–	–
Orense	3	3	–	–	–	–	–	–
Pontevedra	5	3	2	2	2	–	–	–
La Rioja	**1**	**–**	**1**	**1**	**1**	**–**	**–**	**–**
Madrid	**214**	**107**	**107**	**102**	**102**	**–**	**–**	**5**
Murcia	**1**	**1**	**–**	**–**	**–**	**–**	**–**	**–**
Navarra	**1**	**1**	**–**	**–**	**–**	**–**	**–**	**–**
País Vasco	**26**	**5**	**21**	**21**	**21**	**–**	**–**	**–**
Alava	4	4	–	–	–	–	–	–
Guipúzcoa	11	–	11	11	11	–	–	–
Vizcaya	11	1	10	10	10	–	–	–
Ceuta y Melilla	**–**	**–**	**–**	**–**	**–**	**–**	**–**	**–**
Ceuta	–	–	–	–	–	–	–	–
Melilla	–	–	–	–	–	–	–	–

43. UNIDADES, POR TITULARIDAD. EDUCACION BASICA.

COMUNIDADES AUTONOMAS Y PROVINCIAS	TOTAL GENERAL	PUBLICOS	PRIVADOS					
			TOTAL	CONCERTADOS				NO CONCERTADOS
				Total	General	Singular	Otros	
TOTAL GENERAL	**2.919**	**1.541**	**1.378**	**1.264**	**1.240**	**-**	**24**	**114**
Andalucía	**493**	**239**	**254**	**179**	**179**	**-**	**-**	**75**
Almería	24	22	2	2	2	-	-	-
Cádiz	57	31	26	20	20	-	-	6
Córdoba	39	14	25	19	19	-	-	6
Granada	80	20	60	39	39	-	-	21
Huelva	16	8	8	4	4	-	-	4
Jaén	24	10	14	14	14	-	-	-
Málaga	99	51	48	40	40	-	-	8
Sevilla	154	83	71	41	41	-	-	30
Aragón	**77**	**24**	**53**	**52**	**52**	**-**	**-**	**1**
Huesca	6	5	1	1	1	-	-	-
Teruel	15	15	-	-	-	-	-	-
Zaragoza	56	4	52	51	51	-	-	1
Asturias	**97**	**32**	**65**	**65**	**65**	**-**	**-**	**-**
Baleares	**51**	**6**	**45**	**45**	**45**	**-**	**-**	**-**
Canarias	**122**	**69**	**53**	**53**	**53**	**-**	**-**	**-**
Las Palmas	75	49	26	26	26	-	-	-
Santa Cruz de Tenerife	47	20	27	27	27	-	-	-
Cantabria	**65**	**31**	**34**	**34**	**34**	**-**	**-**	**-**
Castilla-La Mancha	**89**	**78**	**11**	**11**	**11**	**-**	**-**	**-**
Albacete	30	24	6	6	6	-	-	-
Ciudad Real	30	26	4	4	4	-	-	-
Cuenca	11	11	-	-	-	-	-	-
Guadalajara	9	9	-	-	-	-	-	-
Toledo	9	8	1	1	1	-	-	-
Castilla y León	**188**	**104**	**84**	**84**	**71**	**-**	**13**	**-**
Avila	13	-	13	13	13	-	-	-
Burgos	20	13	7	7	7	-	-	-
León	25	20	5	5	5	-	-	-
Palencia	13	12	1	1	1	-	-	-
Salamanca	39	34	5	5	5	-	-	-
Segovia	15	2	13	13	-	-	13	-
Soria	4	4	-	-	-	-	-	-
Valladolid	45	5	40	40	40	-	-	-
Zamora	14	14	-	-	-	-	-	-
Cataluña	**500**	**181**	**319**	**311**	**311**	**-**	**-**	**8**
Barcelona	388	114	274	266	266	-	-	8
Gerona	34	29	5	5	5	-	-	-
Lérida	29	13	16	16	16	-	-	-
Tarragona	49	25	24	24	24	-	-	-
Comunidad Valenciana	**235**	**176**	**59**	**54**	**54**	**-**	**-**	**5**
Alicante	63	44	19	19	19	-	-	-
Castellón	28	26	2	2	2	-	-	-
Valencia	144	106	38	33	33	-	-	5
Extremadura	**65**	**48**	**17**	**17**	**17**	**-**	**-**	**-**
Badajoz	51	34	17	17	17	-	-	-
Cáceres	14	14	-	-	-	-	-	-
Galicia	**162**	**116**	**46**	**39**	**28**	**-**	**11**	**7**
La Coruña	77	49	28	21	10	-	11	7
Lugo	13	13	-	-	-	-	-	-
Orense	16	16	-	-	-	-	-	-
Pontevedra	56	38	18	18	18	-	-	-
La Rioja	**23**	**16**	**7**	**7**	**7**	**-**	**-**	**-**
Madrid	**435**	**213**	**222**	**204**	**204**	**-**	**-**	**18**
Murcia	**111**	**107**	**4**	**4**	**4**	**-**	**-**	**-**
Navarra	**39**	**20**	**19**	**19**	**19**	**-**	**-**	**-**
País Vasco	**162**	**76**	**86**	**86**	**86**	**-**	**-**	**-**
Alava	29	27	2	2	2	-	-	-
Guipúzcoa	73	37	36	36	36	-	-	-
Vizcaya	60	12	48	48	48	-	-	-
Ceuta y Melilla	**5**	**5**	**-**	**-**	**-**	**-**	**-**	**-**
Ceuta	5	5	-	-	-	-	-	-
Melilla	-	-	-	-	-	-	-	-

44. UNIDADES, POR TITULARIDAD. FORMACION PROFESIONAL.

COMUNIDADES AUTONOMAS Y PROVINCIAS	TOTAL GENERAL	PUBLICOS	PRIVADOS					
			TOTAL	CONCERTADOS				NO CONCERTADOS
				Total	General	Singular	Otros	
TOTAL GENERAL	**569**	**329**	**240**	**214**	**210**	**1**	**3**	**26**
Andalucía	**36**	**16**	**20**	**17**	**17**	**–**	**–**	**3**
Almería	–	–	–	–	–	–	–	–
Cádiz	–	–	–	–	–	–	–	–
Córdoba	7	–	7	7	7	–	–	–
Granada	13	6	7	4	4	–	–	3
Huelva	2	2	–	–	–	–	–	–
Jaén	–	–	–	–	–	–	–	–
Málaga	12	6	6	6	6	–	–	–
Sevilla	2	2	–	–	–	–	–	–
Aragón	**7**	**5**	**2**	**2**	**2**	**–**	**–**	**–**
Huesca	2	2	–	–	–	–	–	–
Teruel	1	1	–	–	–	–	–	–
Zaragoza	4	2	2	2	2	–	–	–
Asturias	**26**	**16**	**10**	**10**	**10**	**–**	**–**	**–**
Baleares	**11**	**5**	**6**	**6**	**6**	**–**	**–**	**–**
Canarias	**7**	**–**	**7**	**7**	**7**	**–**	**–**	**–**
Las Palmas	7	–	7	7	7	–	–	–
Santa Cruz de Tenerife	–	–	–	–	–	–	–	–
Cantabria	**1**	**–**	**1**	**1**	**1**	**–**	**–**	**–**
Castilla-La Mancha	**24**	**22**	**2**	**2**	**2**	**–**	**–**	**–**
Albacete	9	8	1	1	1	–	–	–
Ciudad Real	5	5	–	–	–	–	–	–
Cuenca	4	4	–	–	–	–	–	–
Guadalajara	5	5	–	–	–	–	–	–
Toledo	1	–	1	1	1	–	–	–
Castilla y León	**33**	**20**	**13**	**13**	**13**	**–**	**–**	**–**
Avila	3	–	3	3	3	–	–	–
Burgos	2	2	–	–	–	–	–	–
León	4	–	4	4	4	–	–	–
Palencia	3	3	–	–	–	–	–	–
Salamanca	–	–	–	–	–	–	–	–
Segovia	–	–	–	–	–	–	–	–
Soria	3	3	–	–	–	–	–	–
Valladolid	18	12	6	6	6	–	–	–
Zamora	–	–	–	–	–	–	–	–
Cataluña	**130**	**51**	**79**	**69**	**69**	**–**	**–**	**10**
Barcelona	98	33	65	55	55	–	–	10
Gerona	12	10	2	2	2	–	–	–
Lérida	10	2	8	8	8	–	–	–
Tarragona	10	6	4	4	4	–	–	–
Comunidad Valenciana	**37**	**35**	**2**	**2**	**2**	**–**	**–**	**–**
Alicante	10	10	–	–	–	–	–	–
Castellón	1	–	1	1	1	–	–	–
Valencia	26	25	1	1	1	–	–	–
Extremadura	**16**	**16**	**–**	**–**	**–**	**–**	**–**	**–**
Badajoz	6	6	–	–	–	–	–	–
Cáceres	10	10	–	–	–	–	–	–
Galicia	**25**	**9**	**16**	**6**	**2**	**1**	**3**	**10**
La Coruña	8	5	3	3	–	–	3	–
Lugo	–	–	–	–	–	–	–	–
Orense	4	4	–	–	–	–	–	–
Pontevedra	13	–	13	3	2	1	–	10
La Rioja	**5**	**3**	**2**	**2**	**2**	**–**	**–**	**–**
Madrid	**122**	**80**	**42**	**39**	**39**	**–**	**–**	**3**
Murcia	**5**	**5**	**–**	**–**	**–**	**–**	**–**	**–**
Navarra	**9**	**–**	**9**	**9**	**9**	**–**	**–**	**–**
País Vasco	**75**	**46**	**29**	**29**	**29**	**–**	**–**	**–**
Alava	11	11	–	–	–	–	–	–
Guipúzcoa	53	35	18	18	18	–	–	–
Vizcaya	11	–	11	11	11	–	–	–
Ceuta y Melilla	**–**	**–**	**–**	**–**	**–**	**–**	**–**	**–**
Ceuta	–	–	–	–	–	–	–	–
Melilla	–	–	–	–	–	–	–	–

45. UNIDADES, POR TITULARIDAD. OTRAS ENSEÑANZAS.

COMUNIDADES AUTONOMAS Y PROVINCIAS	TOTAL GENERAL	PUBLICOS	PRIVADOS					
			TOTAL	CONCERTADOS				NO CONCERTADOS
				Total	General	Singular	Otros	
TOTAL GENERAL	**614**	**272**	**342**	**297**	**270**	**13**	**14**	**45**
Andalucía	–	–	–	–	–	–	–	–
Almería	–	–	–	–	–	–	–	–
Cádiz	–	–	–	–	–	–	–	–
Córdoba	–	–	–	–	–	–	–	–
Granada	–	–	–	–	–	–	–	–
Huelva	–	–	–	–	–	–	–	–
Jaén	–	–	–	–	–	–	–	–
Málaga	–	–	–	–	–	–	–	–
Sevilla	–	–	–	–	–	–	–	–
Aragón	**13**	**9**	**4**	**2**	**2**	–	–	**2**
Huesca	–	–	–	–	–	–	–	–
Teruel	–	–	–	–	–	–	–	–
Zaragoza	13	9	4	2	2	–	–	2
Asturias	**18**	**14**	**4**	**4**	**4**	–	–	–
Baleares	**10**	**7**	**3**	**3**	**3**	–	–	–
Canarias	**13**	**13**	–	–	–	–	–	–
Las Palmas	2	2	–	–	–	–	–	–
Santa Cruz de Tenerife	11	11	–	–	–	–	–	–
Cantabria	**7**	–	**7**	**7**	**7**	–	–	–
Castilla-La Mancha	**27**	**12**	**15**	**15**	**15**	–	–	–
Albacete	7	6	1	1	1	–	–	–
Ciudad Real	3	1	2	2	2	–	–	–
Cuenca	–	–	–	–	–	–	–	–
Guadalajara	5	5	–	–	–	–	–	–
Toledo	12	–	12	12	12	–	–	–
Castilla y León	**12**	**11**	**1**	**1**	**1**	–	–	–
Avila	–	–	–	–	–	–	–	–
Burgos	4	3	1	1	1	–	–	–
León	–	–	–	–	–	–	–	–
Palencia	1	1	–	–	–	–	–	–
Salamanca	–	–	–	–	–	–	–	–
Segovia	4	4	–	–	–	–	–	–
Soria	–	–	–	–	–	–	–	–
Valladolid	–	–	–	–	–	–	–	–
Zamora	3	3	–	–	–	–	–	–
Cataluña	**208**	**85**	**123**	**112**	**112**	–	–	**11**
Barcelona	184	79	105	94	94	–	–	11
Gerona	18	6	12	12	12	–	–	–
Lérida	6	–	6	6	6	–	–	–
Tarragona	–	–	–	–	–	–	–	–
Comunidad Valenciana	**37**	**21**	**16**	**14**	**14**	–	–	**2**
Alicante	14	9	5	3	3	–	–	2
Castellón	11	6	5	5	5	–	–	–
Valencia	12	6	6	6	6	–	–	–
Extremadura	**83**	**68**	**15**	**15**	**12**	–	**3**	–
Badajoz	25	13	12	12	12	–	–	–
Cáceres	58	55	3	3	–	–	3	–
Galicia	**50**	**6**	**44**	**34**	**10**	**13**	**11**	**10**
La Coruña	23	3	20	12	–	1	11	8
Lugo	–	–	–	–	–	–	–	–
Orense	–	–	–	–	–	–	–	–
Pontevedra	27	3	24	22	10	12	–	2
La Rioja	–	–	–	–	–	–	–	–
Madrid	**100**	**25**	**75**	**55**	**55**	–	–	**20**
Murcia	**3**	–	**3**	**3**	**3**	–	–	–
Navarra	**8**	**1**	**7**	**7**	**7**	–	–	–
País Vasco	**25**	–	**25**	**25**	**25**	–	–	–
Alava	3	–	3	3	3	–	–	–
Guipúzcoa	19	–	19	19	19	–	–	–
Vizcaya	3	–	3	3	3	–	–	–
Ceuta y Melilla	–	–	–	–	–	–	–	–
Ceuta	–	–	–	–	–	–	–	–
Melilla	–	–	–	–	–	–	–	–

46. PUESTOS ESCOLARES, POR TITULARIDAD. TOTAL.

COMUNIDADES AUTONOMAS Y PROVINCIAS	TOTAL GENERAL	PUBLICOS	PRIVADOS					
			TOTAL	CONCERTADOS				NO CONCERTADOS
				Total	General	Singular	Otros	
TOTAL GENERAL	**52.574**	**27.824**	**24.750**	**22.213**	**21.760**	**77**	**376**	**2.537**
Andalucía	**7.008**	**3.401**	**3.607**	**2.599**	**2.599**	**–**	**–**	**1.008**
Almería	312	288	24	24	24	–	–	–
Cádiz	756	420	336	264	264	–	–	72
Córdoba	564	168	396	324	324	–	–	72
Granada	1.236	360	876	588	588	–	–	288
Huelva	240	144	96	48	48	–	–	48
Jaén	348	132	216	216	216	–	–	–
Málaga	1.416	732	684	588	588	–	–	96
Sevilla	2.136	1.157	979	547	547	–	–	432
Aragón	**1.580**	**617**	**963**	**908**	**908**	**–**	**–**	**55**
Huesca	124	100	24	24	24	–	–	–
Teruel	292	292	–	–	–	–	–	–
Zaragoza	1.164	225	939	884	884	–	–	55
Asturias	**1.462**	**590**	**872**	**872**	**872**	**–**	**–**	**–**
Baleares	**986**	**232**	**754**	**754**	**754**	**–**	**–**	**–**
Canarias	**2.789**	**1.787**	**1.002**	**1.002**	**1.002**	**–**	**–**	**–**
Las Palmas	1.720	958	762	762	762	–	–	–
Santa Cruz de Tenerife	1.069	829	240	240	240	–	–	–
Cantabria	**715**	**287**	**428**	**428**	**428**	**–**	**–**	**–**
Castilla-La Mancha	**1.591**	**1.180**	**411**	**401**	**401**	**–**	**–**	**10**
Albacete	463	328	135	135	135	–	–	–
Ciudad Real	479	401	78	78	78	–	–	–
Cuenca	155	155	–	–	–	–	–	–
Guadalajara	203	203	–	–	–	–	–	–
Toledo	291	93	198	188	188	–	–	10
Castilla y León	**2.908**	**1.698**	**1.210**	**1.210**	**1.127**	**–**	**83**	**–**
Avila	240	–	240	240	240	–	–	–
Burgos	305	197	108	108	108	–	–	–
León	585	390	195	195	195	–	–	–
Palencia	152	128	24	24	24	–	–	–
Salamanca	310	261	49	49	49	–	–	–
Segovia	136	53	83	83	–	–	83	–
Soria	164	164	–	–	–	–	–	–
Valladolid	660	149	511	511	511	–	–	–
Zamora	356	356	–	–	–	–	–	–
Cataluña	**9.078**	**3.103**	**5.975**	**5.634**	**5.634**	**–**	**–**	**341**
Barcelona	7.229	2.064	5.165	4.824	4.824	–	–	341
Gerona	698	519	179	179	179	–	–	–
Lérida	418	180	238	238	238	–	–	–
Tarragona	733	340	393	393	393	–	–	–
Comunidad Valenciana	**4.754**	**3.574**	**1.180**	**1.075**	**1.075**	**–**	**–**	**105**
Alicante	1.321	1.034	287	257	257	–	–	30
Castellón	533	455	78	78	78	–	–	–
Valencia	2.900	2.085	815	740	740	–	–	75
Extremadura	**1.680**	**1.251**	**429**	**429**	**379**	**–**	**50**	**–**
Badajoz	1.000	621	379	379	379	–	–	–
Cáceres	680	630	50	50	–	–	50	–
Galicia	**4.866**	**3.702**	**1.164**	**747**	**427**	**77**	**243**	**417**
La Coruña	3.183	2.612	571	344	100	1	243	227
Lugo	340	340	–	–	–	–	–	–
Orense	249	249	–	–	–	–	–	–
Pontevedra	1.094	501	593	403	327	76	–	190
La Rioja	**351**	**245**	**106**	**106**	**106**	**–**	**–**	**–**
Madrid	**8.527**	**3.977**	**4.550**	**3.949**	**3.949**	**–**	**–**	**601**
Murcia	**987**	**882**	**105**	**105**	**105**	**–**	**–**	**–**
Navarra	**757**	**225**	**532**	**532**	**532**	**–**	**–**	**–**
País Vasco	**2.465**	**1.003**	**1.462**	**1.462**	**1.462**	**–**	**–**	**–**
Alava	446	399	47	47	47	–	–	–
Guipúzcoa	1.002	414	588	588	588	–	–	–
Vizcaya	1.017	190	827	827	827	–	–	–
Ceuta y Melilla	**70**	**70**	**–**	**–**	**–**	**–**	**–**	**–**
Ceuta	70	70	–	–	–	–	–	–
Melilla	–	–	–	–	–	–	–	–

47. PUESTOS ESCOLARES, POR TITULARIDAD. PREESCOLAR.

COMUNIDADES AUTONOMAS Y PROVINCIAS	TOTAL GENERAL	PUBLICOS	PRIVADOS					
			TOTAL	CONCERTADOS				NO CONCERTADOS
				Total	General	Singular	Otros	
TOTAL GENERAL	**8.028**	**4.341**	**3.687**	**3.494**	**3.436**	**–**	**58**	**193**
Andalucía	**663**	**337**	**326**	**252**	**252**	**–**	**–**	**74**
Almería	24	24	–	–	–	–	–	–
Cádiz	72	48	24	24	24	–	–	–
Córdoba	12	–	12	12	12	–	–	–
Granada	120	48	72	72	72	–	–	–
Huelva	24	24	–	–	–	–	–	–
Jaén	60	12	48	48	48	–	–	–
Málaga	84	48	36	36	36	–	–	–
Sevilla	267	133	134	60	60	–	–	74
Aragón	**340**	**91**	**249**	**234**	**234**	**–**	**–**	**15**
Huesca	12	–	12	12	12	–	–	–
Teruel	91	91	–	–	–	–	–	–
Zaragoza	237	–	237	222	222	–	–	15
Asturias	**176**	**87**	**89**	**89**	**89**	**–**	**–**	**–**
Baleares	**214**	**60**	**154**	**154**	**154**	**–**	**–**	**–**
Canarias	**613**	**513**	**100**	**100**	**100**	**–**	**–**	**–**
Las Palmas	303	213	90	90	90	–	–	–
Santa Cruz de Tenerife	310	300	10	10	10	–	–	–
Cantabria	**8**	**8**	**–**	**–**	**–**	**–**	**–**	**–**
Castilla-La Mancha	**196**	**136**	**60**	**50**	**50**	**–**	**–**	**10**
Albacete	60	50	10	10	10	–	–	–
Ciudad Real	98	86	12	12	12	–	–	–
Cuenca	–	–	–	–	–	–	–	–
Guadalajara	–	–	–	–	–	–	–	–
Toledo	38	–	38	28	28	–	–	10
Castilla y León	**610**	**425**	**185**	**185**	**185**	**–**	**–**	**–**
Avila	51	–	51	51	51	–	–	–
Burgos	12	–	12	12	12	–	–	–
León	230	170	60	60	60	–	–	–
Palencia	24	12	12	12	12	–	–	–
Salamanca	6	–	6	6	6	–	–	–
Segovia	14	14	–	–	–	–	–	–
Soria	84	84	–	–	–	–	–	–
Valladolid	69	25	44	44	44	–	–	–
Zamora	120	120	–	–	–	–	–	–
Cataluña	**1.249**	**388**	**861**	**849**	**849**	**–**	**–**	**12**
Barcelona	1.045	334	711	699	699	–	–	12
Gerona	54	54	–	–	–	–	–	–
Lérida	16	–	16	16	16	–	–	–
Tarragona	134	–	134	134	134	–	–	–
Comunidad Valenciana	**1.079**	**780**	**299**	**284**	**284**	**–**	**–**	**15**
Alicante	165	155	10	10	10	–	–	–
Castellón	125	100	25	25	25	–	–	–
Valencia	789	525	264	249	249	–	–	15
Extremadura	**248**	**168**	**80**	**80**	**80**	**–**	**–**	**–**
Badajoz	118	38	80	80	80	–	–	–
Cáceres	130	130	–	–	–	–	–	–
Galicia	**497**	**398**	**99**	**78**	**20**	**–**	**58**	**21**
La Coruña	257	178	79	58	–	–	58	21
Lugo	145	145	–	–	–	–	–	–
Orense	30	30	–	–	–	–	–	–
Pontevedra	65	45	20	20	20	–	–	–
La Rioja	**10**	**–**	**10**	**10**	**10**	**–**	**–**	**–**
Madrid	**1.826**	**881**	**945**	**899**	**899**	**–**	**–**	**46**
Murcia	**9**	**9**	**–**	**–**	**–**	**–**	**–**	**–**
Navarra	**15**	**15**	**–**	**–**	**–**	**–**	**–**	**–**
País Vasco	**275**	**45**	**230**	**230**	**230**	**–**	**–**	**–**
Alava	25	25	–	–	–	–	–	–
Guipúzcoa	90	–	90	90	90	–	–	–
Vizcaya	160	20	140	140	140	–	–	–
Ceuta y Melilla	**–**	**–**	**–**	**–**	**–**	**–**	**–**	**–**
Ceuta	–	–	–	–	–	–	–	–
Melilla	–	–	–	–	–	–	–	–

48. PUESTOS ESCOLARES, POR TITULARIDAD. EDUCACION BASICA.

COMUNIDADES AUTONOMAS Y PROVINCIAS	TOTAL GENERAL	PUBLICOS	PRIVADOS					
			TOTAL	CONCERTADOS				NO CONCERTADOS
				Total	General	Singular	Otros	
TOTAL GENERAL	**32.836**	**17.736**	**15.100**	**13.776**	**13.603**	**–**	**173**	**1.324**
Andalucía	**5.913**	**2.872**	**3.041**	**2.143**	**2.143**	**–**	**–**	**898**
Almería	288	264	24	24	24	–	–	–
Cádiz	684	372	312	240	240	–	–	72
Córdoba	468	168	300	228	228	–	–	72
Granada	960	240	720	468	468	–	–	252
Huelva	192	96	96	48	48	–	–	48
Jaén	288	120	168	168	168	–	–	–
Málaga	1.188	612	576	480	480	–	–	96
Sevilla	1.845	1.000	845	487	487	–	–	358
Aragón	**962**	**303**	**659**	**644**	**644**	**–**	**–**	**15**
Huesca	72	60	12	12	12	–	–	–
Teruel	183	183	–	–	–	–	–	–
Zaragoza	707	60	647	632	632	–	–	15
Asturias	**905**	**286**	**619**	**619**	**619**	**–**	**–**	**–**
Baleares	**490**	**41**	**449**	**449**	**449**	**–**	**–**	**–**
Canarias	**1.882**	**1.085**	**797**	**797**	**797**	**–**	**–**	**–**
Las Palmas	1.282	715	567	567	567	–	–	–
Santa Cruz de Tenerife	600	370	230	230	230	–	–	–
Cantabria	**647**	**279**	**368**	**368**	**368**	**–**	**–**	**–**
Castilla-La Mancha	**843**	**696**	**147**	**147**	**147**	**–**	**–**	**–**
Albacete	240	155	85	85	85	–	–	–
Ciudad Real	285	235	50	50	50	–	–	–
Cuenca	120	120	–	–	–	–	–	–
Guadalajara	93	93	–	–	–	–	–	–
Toledo	105	93	12	12	12	–	–	–
Castilla y León	**1.861**	**1.004**	**857**	**857**	**774**	**–**	**83**	**–**
Avila	153	–	153	153	153	–	–	–
Burgos	207	131	76	76	76	–	–	–
León	295	220	75	75	75	–	–	–
Palencia	104	92	12	12	12	–	–	–
Salamanca	304	261	43	43	43	–	–	–
Segovia	101	18	83	83	–	–	83	–
Soria	35	35	–	–	–	–	–	–
Valladolid	462	47	415	415	415	–	–	–
Zamora	200	200	–	–	–	–	–	–
Cataluña	**4.900**	**1.597**	**3.303**	**3.207**	**3.207**	**–**	**–**	**96**
Barcelona	3.805	911	2.894	2.798	2.798	–	–	96
Gerona	342	286	56	56	56	–	–	–
Lérida	276	150	126	126	126	–	–	–
Tarragona	477	250	227	227	227	–	–	–
Comunidad Valenciana	**2.796**	**2.080**	**716**	**656**	**656**	**–**	**–**	**60**
Alicante	880	669	211	211	211	–	–	–
Castellón	295	275	20	20	20	–	–	–
Valencia	1.621	1.136	485	425	425	–	–	60
Extremadura	**721**	**563**	**158**	**158**	**158**	**–**	**–**	**–**
Badajoz	483	325	158	158	158	–	–	–
Cáceres	238	238	–	–	–	–	–	–
Galicia	**3.634**	**3.168**	**466**	**393**	**303**	**–**	**90**	**73**
La Coruña	2.634	2.371	263	190	100	–	90	73
Lugo	195	195	–	–	–	–	–	–
Orense	171	171	–	–	–	–	–	–
Pontevedra	634	431	203	203	203	–	–	–
La Rioja	**270**	**200**	**70**	**70**	**70**	**–**	**–**	**–**
Madrid	**4.095**	**1.869**	**2.226**	**2.044**	**2.044**	**–**	**–**	**182**
Murcia	**848**	**803**	**45**	**45**	**45**	**–**	**–**	**–**
Navarra	**537**	**195**	**342**	**342**	**342**	**–**	**–**	**–**
País Vasco	**1.462**	**625**	**837**	**837**	**837**	**–**	**–**	**–**
Alava	275	253	22	22	22	–	–	–
Guipúzcoa	472	202	270	270	270	–	–	–
Vizcaya	715	170	545	545	545	–	–	–
Ceuta y Melilla	**70**	**70**	**–**	**–**	**–**	**–**	**–**	**–**
Ceuta	70	70	–	–	–	–	–	–
Melilla	–	–	–	–	–	–	–	–

49. PUESTOS ESCOLARES, POR TITULARIDAD. FORMACION PROFESIONAL.

COMUNIDADES AUTONOMAS Y PROVINCIAS	TOTAL GENERAL	PUBLICOS	PRIVADOS					
			TOTAL	CONCERTADOS				NO CONCERTADOS
				Total	General	Singular	Otros	
TOTAL GENERAL	**6.391**	**3.658**	**2.733**	**2.363**	**2.303**	**29**	**31**	**370**
Andalucía	**432**	**192**	**240**	**204**	**204**	**–**	**–**	**36**
Almería	–	–	–	–	–	–	–	–
Cádiz	–	–	–	–	–	–	–	–
Córdoba	84	–	84	84	84	–	–	–
Granada	156	72	84	48	48	–	–	36
Huelva	24	24	–	–	–	–	–	–
Jaén	–	–	–	–	–	–	–	–
Málaga	144	72	72	72	72	–	–	–
Sevilla	24	24	–	–	–	–	–	–
Aragón	**111**	**88**	**23**	**23**	**23**	**–**	**–**	**–**
Huesca	40	40	–	–	–	–	–	–
Teruel	18	18	–	–	–	–	–	–
Zaragoza	53	30	23	23	23	–	–	–
Asturias	**261**	**141**	**120**	**120**	**120**	**–**	**–**	**–**
Baleares	**156**	**53**	**103**	**103**	**103**	**–**	**–**	**–**
Canarias	**105**	**–**	**105**	**105**	**105**	**–**	**–**	**–**
Las Palmas	105	–	105	105	105	–	–	–
Santa Cruz de Tenerife	–	–	–	–	–	–	–	–
Cantabria	**12**	**–**	**12**	**12**	**12**	**–**	**–**	**–**
Castilla-La Mancha	**262**	**229**	**33**	**33**	**33**	**–**	**–**	**–**
Albacete	94	74	20	20	20	–	–	–
Ciudad Real	60	60	–	–	–	–	–	–
Cuenca	35	35	–	–	–	–	–	–
Guadalajara	60	60	–	–	–	–	–	–
Toledo	13	–	13	13	13	–	–	–
Castilla y León	**320**	**172**	**148**	**148**	**148**	**–**	**–**	**–**
Avila	36	–	36	36	36	–	–	–
Burgos	30	30	–	–	–	–	–	–
León	60	–	60	60	60	–	–	–
Palencia	20	20	–	–	–	–	–	–
Salamanca	–	–	–	–	–	–	–	–
Segovia	–	–	–	–	–	–	–	–
Soria	45	45	–	–	–	–	–	–
Valladolid	129	77	52	52	52	–	–	–
Zamora	–	–	–	–	–	–	–	–
Cataluña	**1.233**	**514**	**719**	**607**	**607**	**–**	**–**	**112**
Barcelona	925	315	610	498	498	–	–	112
Gerona	109	79	30	30	30	–	–	–
Lérida	77	30	47	47	47	–	–	–
Tarragona	122	90	32	32	32	–	–	–
Comunidad Valenciana	**542**	**519**	**23**	**23**	**23**	**–**	**–**	**–**
Alicante	150	150	–	–	–	–	–	–
Castellón	8	–	8	8	8	–	–	–
Valencia	384	369	15	15	15	–	–	–
Extremadura	**227**	**227**	**–**	**–**	**–**	**–**	**–**	**–**
Badajoz	90	90	–	–	–	–	–	–
Cáceres	137	137	–	–	–	–	–	–
Galicia	**372**	**108**	**264**	**92**	**32**	**29**	**31**	**172**
La Coruña	91	60	31	31	–	–	31	–
Lugo	–	–	–	–	–	–	–	–
Orense	48	48	–	–	–	–	–	–
Pontevedra	233	–	233	61	32	29	–	172
La Rioja	**71**	**45**	**26**	**26**	**26**	**–**	**–**	**–**
Madrid	**1.546**	**967**	**579**	**529**	**529**	**–**	**–**	**50**
Murcia	**70**	**70**	**–**	**–**	**–**	**–**	**–**	**–**
Navarra	**110**	**–**	**110**	**110**	**110**	**–**	**–**	**–**
País Vasco	**561**	**333**	**228**	**228**	**228**	**–**	**–**	**–**
Alava	121	121	–	–	–	–	–	–
Guipúzcoa	348	212	136	136	136	–	–	–
Vizcaya	92	–	92	92	92	–	–	–
Ceuta y Melilla	**–**	**–**	**–**	**–**	**–**	**–**	**–**	**–**
Ceuta	–	–	–	–	–	–	–	–
Melilla	–	–	–	–	–	–	–	–

50. PUESTOS ESCOLARES, POR TITULARIDAD. OTRAS ENSEÑANZAS.

COMUNIDADES AUTONOMAS Y PROVINCIAS	TOTAL GENERAL	PUBLICOS	PRIVADOS					
			TOTAL	CONCERTADOS				NO CONCERTADOS
				Total	General	Singular	Otros	
TOTAL GENERAL	**5.319**	**2.089**	**3.230**	**2.580**	**2.418**	**48**	**114**	**650**
Andalucía	–	–	–	–	–	–	–	–
Almería	–	–	–	–	–	–	–	–
Cádiz	–	–	–	–	–	–	–	–
Córdoba	–	–	–	–	–	–	–	–
Granada	–	–	–	–	–	–	–	–
Huelva	–	–	–	–	–	–	–	–
Jaén	–	–	–	–	–	–	–	–
Málaga	–	–	–	–	–	–	–	–
Sevilla	–	–	–	–	–	–	–	–
Aragón	**167**	**135**	**32**	**7**	**7**	–	–	**25**
Huesca	–	–	–	–	–	–	–	–
Teruel	–	–	–	–	–	–	–	–
Zaragoza	167	135	32	7	7	–	–	25
Asturias	**120**	**76**	**44**	**44**	**44**	–	–	–
Baleares	**126**	**78**	**48**	**48**	**48**	–	–	–
Canarias	**189**	**189**	–	–	–	–	–	–
Las Palmas	30	30	–	–	–	–	–	–
Santa Cruz de Tenerife	159	159	–	–	–	–	–	–
Cantabria	**48**	–	**48**	**48**	**48**	–	–	–
Castilla-La Mancha	**290**	**119**	**171**	**171**	**171**	–	–	–
Albacete	69	49	20	20	20	–	–	–
Ciudad Real	36	20	16	16	16	–	–	–
Cuenca	–	–	–	–	–	–	–	–
Guadalajara	50	50	–	–	–	–	–	–
Toledo	135	–	135	135	135	–	–	–
Castilla y León	**117**	**97**	**20**	**20**	**20**	–	–	–
Avila	–	–	–	–	–	–	–	–
Burgos	56	36	20	20	20	–	–	–
León	–	–	–	–	–	–	–	–
Palencia	4	4	–	–	–	–	–	–
Salamanca	–	–	–	–	–	–	–	–
Segovia	21	21	–	–	–	–	–	–
Soria	–	–	–	–	–	–	–	–
Valladolid	–	–	–	–	–	–	–	–
Zamora	36	36	–	–	–	–	–	–
Cataluña	**1.696**	**604**	**1.092**	**971**	**971**	–	–	**121**
Barcelona	1.454	504	950	829	829	–	–	121
Gerona	193	100	93	93	93	–	–	–
Lérida	49	–	49	49	49	–	–	–
Tarragona	–	–	–	–	–	–	–	–
Comunidad Valenciana	**337**	**195**	**142**	**112**	**112**	–	–	**30**
Alicante	126	60	66	36	36	–	–	30
Castellón	105	80	25	25	25	–	–	–
Valencia	106	55	51	51	51	–	–	–
Extremadura	**484**	**293**	**191**	**191**	**141**	–	**50**	–
Badajoz	309	168	141	141	141	–	–	–
Cáceres	175	125	50	50	–	–	50	–
Galicia	**363**	**28**	**335**	**184**	**72**	**48**	**64**	**151**
La Coruña	201	3	198	65	–	1	64	133
Lugo	–	–	–	–	–	–	–	–
Orense	–	–	–	–	–	–	–	–
Pontevedra	162	25	137	119	72	47	–	18
La Rioja	–	–	–	–	–	–	–	–
Madrid	**1.060**	**260**	**800**	**477**	**477**	–	–	**323**
Murcia	**60**	–	**60**	**60**	**60**	–	–	–
Navarra	**95**	**15**	**80**	**80**	**80**	–	–	–
País Vasco	**167**	–	**167**	**167**	**167**	–	–	–
Alava	25	–	25	25	25	–	–	–
Guipúzcoa	92	–	92	92	92	–	–	–
Vizcaya	50	–	50	50	50	–	–	–
Ceuta y Melilla	–	–	–	–	–	–	–	–
Ceuta	–	–	–	–	–	–	–	–
Melilla	–	–	–	–	–	–	–	–

51. PROFESORADO, POR TITULARIDAD. TOTAL.

COMUNIDADES AUTONOMAS Y PROVINCIAS	TOTAL GENERAL	PUBLICOS	PRIVADOS					
			TOTAL	CONCERTADOS				NO CONCERTADOS
				Total	General	Singular	Otros	
TOTAL GENERAL	**5.514**	**2.943**	**2.571**	**2.333**	**2.264**	**14**	**55**	**238**
Andalucía	**713**	**375**	**338**	**241**	**241**	**–**	**–**	**97**
Almería	39	37	2	2	2	–	–	–
Cádiz	91	52	39	32	32	–	–	7
Córdoba	49	17	32	25	25	–	–	7
Granada	131	41	90	61	61	–	–	29
Huelva	25	14	11	6	6	–	–	5
Jaén	31	12	19	19	19	–	–	–
Málaga	141	86	55	47	47	–	–	8
Sevilla	206	116	90	49	49	–	–	41
Aragón	**122**	**42**	**80**	**76**	**76**	**–**	**–**	**4**
Huesca	9	7	2	2	2	–	–	–
Teruel	20	20	–	–	–	–	–	–
Zaragoza	93	15	78	74	74	–	–	4
Asturias	**175**	**83**	**92**	**92**	**92**	**–**	**–**	**–**
Baleares	**102**	**30**	**72**	**72**	**72**	**–**	**–**	**–**
Canarias	**195**	**124**	**71**	**71**	**71**	**–**	**–**	**–**
Las Palmas	115	72	43	43	43	–	–	–
Santa Cruz de Tenerife	80	52	28	28	28	–	–	–
Cantabria	**73**	**31**	**42**	**42**	**42**	**–**	**–**	**–**
Castilla-La Mancha	**167**	**129**	**38**	**37**	**37**	**–**	**–**	**1**
Albacete	56	48	8	8	8	–	–	–
Ciudad Real	49	37	12	12	12	–	–	–
Cuenca	15	15	–	–	–	–	–	–
Guadalajara	21	21	–	–	–	–	–	
Toledo	26	8	18	17	17	–	–	1
Castilla y León	**303**	**183**	**120**	**120**	**107**	**–**	**13**	**–**
Avila	26	–	26	26	26	–	–	–
Burgos	26	18	8	8	8	–	–	–
León	51	36	15	15	15	–	–	–
Palencia	22	20	2	2	2	–	–	–
Salamanca	40	34	6	6	6	–	–	–
Segovia	22	9	13	13	–	–	13	–
Soria	14	14	–	–	–	–	–	–
Valladolid	81	31	50	50	50	–	–	–
Zamora	21	21	–	–	–	–	–	–
Cataluña	**1.088**	**421**	**667**	**624**	**624**	**–**	**–**	**43**
Barcelona	894	316	578	535	535	–	–	43
Gerona	71	51	20	20	20	–	–	–
Lérida	45	16	29	29	29	–	–	–
Tarragona	78	38	40	40	40	–	–	–
Comunidad Valenciana	**445**	**316**	**129**	**121**	**121**	**–**	**–**	**8**
Alicante	122	83	39	37	37	–	–	2
Castellón	55	43	12	12	12	–	–	–
Valencia	268	190	78	72	72	–	–	6
Extremadura	**210**	**165**	**45**	**45**	**42**	**–**	**3**	**–**
Badajoz	140	98	42	42	42	–	–	–
Cáceres	70	67	3	3	–	–	3	–
Galicia	**322**	**186**	**136**	**106**	**53**	**14**	**39**	**30**
La Coruña	149	84	65	50	10	1	39	15
Lugo	25	25	–	–	–	–	–	–
Orense	22	22	–	–	–	–	–	–
Pontevedra	126	55	71	56	43	13	–	15
La Rioja	**32**	**21**	**11**	**11**	**11**	**–**	**–**	**–**
Madrid	**1.056**	**546**	**510**	**455**	**455**	**–**	**–**	**55**
Murcia	**132**	**125**	**7**	**7**	**7**	**–**	**–**	**–**
Navarra	**68**	**32**	**36**	**36**	**36**	**–**	**–**	**–**
País Vasco	**306**	**129**	**177**	**177**	**177**	**–**	**–**	**–**
Alava	48	43	5	5	5	–	–	–
Guipúzcoa	175	73	102	102	102	–	–	–
Vizcaya	83	13	70	70	70	–	–	–
Ceuta y Melilla	**5**	**5**	**–**	**–**	**–**	**–**	**–**	**–**
Ceuta	5	5	–	–	–	–	–	–
Melilla	–	–	–	–	–	–	–	–

52. PROFESORADO, POR TITULARIDAD. MUJERES.

COMUNIDADES AUTONOMAS Y PROVINCIAS	TOTAL GENERAL	PUBLICOS	PRIVADOS					
			TOTAL	CONCERTADOS				NO CONCERTADOS
				Total	General	Singular	Otros	
TOTAL GENERAL	**3.815**	**2.054**	**1.761**	**1.620**	**1.572**	**8**	**40**	**141**
Andalucía	**324**	**174**	**150**	**107**	**107**	**–**	**–**	**43**
Almería	19	18	1	1	1	–	–	–
Cádiz	43	25	18	15	15	–	–	3
Córdoba	25	8	17	13	13	–	–	4
Granada	67	22	45	31	31	–	–	14
Huelva	13	7	6	3	3	–	–	3
Jaén	16	7	9	9	9	–	–	–
Málaga	65	42	23	20	20	–	–	3
Sevilla	76	45	31	15	15	–	–	16
Aragón	**90**	**26**	**64**	**61**	**61**	**–**	**–**	**3**
Huesca	7	5	2	2	2	–	–	–
Teruel	13	13	–	–	–	–	–	–
Zaragoza	70	8	62	59	59	–	–	3
Asturias	**129**	**63**	**66**	**66**	**66**	**–**	**–**	**–**
Baleares	**89**	**24**	**65**	**65**	**65**	**–**	**–**	**–**
Canarias	**140**	**94**	**46**	**46**	**46**	**–**	**–**	**–**
Las Palmas	87	57	30	30	30	–	–	–
Santa Cruz de Tenerife	53	37	16	16	16	–	–	–
Cantabria	**57**	**28**	**29**	**29**	**29**	**–**	**–**	**–**
Castilla-La Mancha	**104**	**81**	**23**	**22**	**22**	**–**	**–**	**1**
Albacete	40	34	6	6	6	–	–	–
Ciudad Real	34	26	8	8	8	–	–	–
Cuenca	8	8	–	–	–	–	–	–
Guadalajara	11	11	–	–	–	–	–	–
Toledo	11	2	9	8	8	–	–	1
Castilla y León	**212**	**127**	**85**	**85**	**76**	**–**	**9**	**–**
Avila	14	–	14	14	14	–	–	–
Burgos	24	17	7	7	7	–	–	–
León	36	22	14	14	14	–	–	–
Palencia	14	13	1	1	1	–	–	–
Salamanca	25	22	3	3	3	–	–	–
Segovia	17	8	9	9	–	–	9	–
Soria	12	12	–	–	–	–	–	–
Valladolid	56	19	37	37	37	–	–	–
Zamora	14	14	–	–	–	–	–	–
Cataluña	**832**	**307**	**525**	**492**	**492**	**–**	**–**	**33**
Barcelona	682	235	447	414	414	–	–	33
Gerona	59	41	18	18	18	–	–	–
Lérida	36	10	26	26	26	–	–	–
Tarragona	55	21	34	34	34	–	–	–
Comunidad Valenciana	**313**	**229**	**84**	**76**	**76**	**–**	**–**	**8**
Alicante	69	49	20	18	18	–	–	2
Castellón	38	30	8	8	8	–	–	–
Valencia	206	150	56	50	50	–	–	6
Extremadura	**120**	**89**	**31**	**31**	**29**	**–**	**2**	**–**
Badajoz	81	52	29	29	29	–	–	–
Cáceres	39	37	2	2	–	–	2	–
Galicia	**232**	**149**	**83**	**69**	**32**	**8**	**29**	**14**
La Coruña	116	64	52	39	9	1	29	13
Lugo	23	23	–	–	–	–	–	–
Orense	15	15	–	–	–	–	–	–
Pontevedra	78	47	31	30	23	7	–	1
La Rioja	**22**	**15**	**7**	**7**	**7**	**–**	**–**	**–**
Madrid	**781**	**434**	**347**	**308**	**308**	**–**	**–**	**39**
Murcia	**94**	**90**	**4**	**4**	**4**	**–**	**–**	**–**
Navarra	**48**	**25**	**23**	**23**	**23**	**–**	**–**	**–**
País Vasco	**224**	**95**	**129**	**129**	**129**	**–**	**–**	**–**
Alava	41	37	4	4	4	–	–	–
Guipúzcoa	124	46	78	78	78	–	–	–
Vizcaya	59	12	47	47	47	–	–	–
Ceuta y Melilla	**4**	**4**	**–**	**–**	**–**	**–**	**–**	**–**
Ceuta	4	4	–	–	–	–	–	–
Melilla	–	–	–	–	–	–	–	–

53. PERSONAL DOCENTE Y NO DOCENTE, POR ESPECIALIDAD Y FUNCION.

(Continúa)

COMUNIDADES AUTONOMAS Y PROVINCIAS	A) DIRECCION Y PROFESORADO									
	Director	Director Pedagógico	Jefe Estudios	Secretario	Pedagogía Terapéutica	Audición y Lenguaje	Maestro de Taller	Adjunto de Taller	Música y Ritmo	Educación Física
TOTAL GENERAL	**418**	**162**	**186**	**228**	**3.522**	**533**	**329**	**214**	**59**	**165**
Andalucía	**30**	**16**	**14**	**8**	**425**	**135**	**33**	**5**	**6**	**10**
Almería	2	2	2	–	19	13	1	–	–	–
Cádiz	7	6	5	4	43	15	2	–	–	–
Córdoba	4	–	–	–	23	7	1	–	1	1
Granada	3	3	3	2	86	20	15	3	2	3
Huelva	1	1	–	–	11	10	2	–	–	–
Jaén	–	–	–	–	25	6	–	–	–	–
Málaga	3	3	2	2	83	31	11	1	–	2
Sevilla	10	1	2	–	135	33	1	1	3	4
Aragón	**13**	**5**	**5**	**5**	**101**	**8**	**6**	**4**	**–**	**6**
Huesca	2	–	1	1	5	–	–	2	–	–
Teruel	2	1	1	1	17	–	6	–	–	2
Zaragoza	9	4	3	3	79	8	–	2	–	4
Asturias	**8**	**6**	**9**	**8**	**100**	**20**	**10**	**10**	**5**	**6**
Baleares	**11**	**3**	**4**	**6**	**63**	**6**	**9**	**12**	**1**	**4**
Canarias	**19**	**3**	**8**	**15**	**106**	**27**	**3**	**26**	**2**	**2**
Las Palmas	11	2	4	10	46	13	–	16	2	2
Santa Cruz de Tenerife	8	1	4	5	60	14	3	10	–	–
Cantabria	**7**	**2**	**2**	**4**	**61**	**5**	**–**	**1**	**–**	**1**
Castilla-La Mancha	**17**	**3**	**11**	**13**	**104**	**10**	**7**	**15**	**–**	**4**
Albacete	3	–	1	1	43	–	5	5	–	2
Ciudad Real	6	1	5	6	29	8	1	2	–	–
Cuenca	1	–	1	1	7	1	–	4	–	–
Guadalajara	1	–	1	1	11	–	–	3	–	1
Toledo	6	2	3	4	14	1	1	1	–	1
Castilla y León	**22**	**12**	**13**	**19**	**175**	**16**	**17**	**9**	**8**	**10**
Avila	2	1	1	1	–	5	3	–	3	3
Burgos	2	1	1	1	23	2	–	2	–	1
León	4	3	3	4	43	–	9	–	1	2
Palencia	2	1	1	3	15	2	–	1	2	1
Salamanca	3	–	1	1	6	–	–	6	–	–
Segovia	1	1	2	2	20	1	–	–	–	1
Soria	1	1	1	2	9	1	–	–	–	–
Valladolid	4	4	1	3	41	5	–	–	2	1
Zaragoza	3	–	2	2	18	–	5	–	–	1
Cataluña	**78**	**52**	**16**	**32**	**789**	**88**	**57**	**14**	**10**	**40**
Barcelona	63	42	13	27	632	75	47	12	8	28
Gerona	5	5	1	4	60	7	–	–	–	5
Lérida	5	1	1	–	32	4	2	–	2	4
Tarragona	5	4	1	1	65	2	8	2	–	3
Comunidad Valenciana	**40**	**12**	**26**	**26**	**307**	**41**	**6**	**34**	**6**	**11**
Alicante	13	1	7	8	74	7	1	12	2	4
Castellón	5	3	4	4	35	3	2	5	1	5
Valencia	22	8	15	14	198	31	3	17	3	2
Extremadura	**17**	**4**	**9**	**11**	**103**	**9**	**7**	**15**	**–**	**5**
Badajoz	13	2	6	8	66	6	2	10	–	3
Cáceres	4	2	3	3	37	3	5	5	–	2
Galicia	**26**	**9**	**14**	**18**	**193**	**46**	**36**	**12**	**9**	**11**
La Coruña	8	5	3	3	93	27	20	10	3	7
Lugo	3	2	3	4	15	10	1	–	–	–
Orense	4	–	2	5	15	1	–	2	–	–
Pontevedra	11	2	6	6	70	8	15	–	6	4
La Rioja	**2**	**–**	**1**	**1**	**23**	**–**	**2**	**3**	**–**	**2**
Madrid	**78**	**28**	**35**	**43**	**666**	**85**	**78**	**48**	**10**	**43**
Murcia	**8**	**2**	**8**	**8**	**90**	**3**	**4**	**1**	**–**	**2**
Navarra	**9**	**2**	**3**	**2**	**43**	**2**	**8**	**2**	**1**	**3**
País Vasco	**32**	**3**	**7**	**8**	**171**	**32**	**46**	**3**	**1**	**5**
Alava	6	1	4	5	31	4	10	–	–	–
Guipúzcoa	18	2	3	2	76	14	30	2	–	2
Vizcaya	8	–	–	1	64	14	6	1	1	3
Ceuta y Melilla	**1**	**–**	**1**	**1**	**2**	**–**	**–**	**–**	**–**	**–**
Ceuta	1	–	1	1	2	–	–	–	–	–
Melilla	–	–	–	–	–	–	–	–	–	–

53. PERSONAL DOCENTE Y NO DOCENTE, POR ESPECIALIDADES Y FUNCION.

EDUCACION ESPECIAL/
CENTROS ESPECIFICOS

(Conclusión)

COMUNIDADES AUTONOMAS Y PROVINCIAS	B) PERSONAL TECNICO											C) OTRO PERSONAL			
	Pedagogo	Psicólogo	Médico	Asistente Social	ATS y D.E.	Auxiliar de Clínica	Fisioterapeuta	Terap. Ocupacional	Psicomotricista	Logopeda	Educador	Administrativo	Auxiliar Tec. Educ.	Subalterno	Otro
TOTAL GENERAL	84	365	268	192	203	183	344	113	107	504	677	488	1.822	1.157	1.432
Andalucía	11	34	38	17	14	20	36	21	10	5	–	48	210	133	48
Almería	–	3	2	1	–	2	3	–	–	–	–	1	8	3	1
Cádiz	–	1	1	1	2	–	4	11	–	–	–	5	21	13	10
Córdoba	–	3	12	3	–	–	1	–	2	1	–	3	14	10	6
Granada	1	8	5	3	1	1	12	3	3	–	–	10	39	16	5
Huelva	–	3	1	–	–	15	1	–	–	–	–	2	9	12	2
Jaén	–	1	1	1	–	–	1	–	–	–	–	3	9	8	–
Málaga	7	8	8	3	2	1	7	6	–	–	–	6	40	33	4
Sevilla	3	7	8	5	9	1	7	1	5	4	–	18	70	38	20
Aragón	1	10	13	7	15	26	15	1	2	12	26	11	106	31	102
Huesca	–	–	1	–	2	–	5	1	–	1	2	1	14	15	–
Teruel	–	3	6	1	11	6	1	–	–	–	2	4	68	6	77
Zaragoza	1	7	6	6	2	20	9	–	2	11	22	6	24	10	25
Asturias	–	11	7	5	2	6	11	5	3	19	22	14	49	55	39
Baleares	–	8	13	5	1	1	10	4	4	10	3	13	26	41	24
Canarias	2	10	4	4	7	7	11	2	–	10	4	6	71	17	37
Las Palmas	1	5	3	2	5	6	10	2	–	7	–	5	48	9	35
Santa Cruz de Tenerife	1	5	1	2	2	1	1	–	–	3	4	1	23	8	2
Cantabria	2	5	4	4	1	1	1	–	1	3	1	9	53	24	10
Castilla-La Mancha	2	10	2	1	9	1	10	3	2	19	12	17	92	54	50
Albacete	–	1	–	–	4	–	5	–	1	10	5	5	38	10	28
Ciudad Real	1	3	1	–	2	–	–	–	1	2	2	2	23	13	2
Cuenca	–	–	–	–	1	–	1	–	–	–	1	2	10	17	1
Guadalajara	–	–	–	–	2	–	1	–	–	3	2	2	9	4	9
Toledo	1	6	1	1	–	1	3	3	–	4	2	6	12	10	10
Castilla y León	–	19	15	11	31	11	12	13	7	26	45	32	178	122	143
Avila	–	2	3	1	4	3	–	13	3	5	2	4	12	12	5
Burgos	–	2	–	1	1	–	–	–	–	1	2	4	8	10	5
León	–	4	3	4	5	–	2	–	2	4	27	4	21	17	15
Palencia	–	–	–	–	2	–	–	–	–	–	–	1	13	14	–
Salamanca	–	1	3	1	1	4	2	–	2	7	–	3	31	1	35
Segovia	–	1	1	–	2	–	2	–	–	2	2	2	19	12	7
Soria	–	–	–	–	2	–	1	–	–	1	2	1	10	2	16
Valladolid	–	6	4	3	2	4	5	–	–	6	8	7	23	33	7
Zamora	–	3	1	1	12	–	–	–	–	–	2	6	41	21	53
Cataluña	12	78	55	51	9	6	66	22	27	114	276	119	–	37	267
Barcelona	12	66	46	41	6	6	54	16	23	93	194	100	–	31	204
Gerona	–	2	1	3	3	–	5	1	–	7	36	5	–	3	26
Lérida	–	3	4	5	–	–	3	5	2	6	19	6	–	–	17
Tarragona	–	7	4	2	–	–	4	–	2	8	27	8	–	3	20
Comunidad Valenciana	12	33	12	15	7	11	35	3	4	55	42	30	106	67	106
Alicante	3	5	4	3	2	1	8	–	2	13	25	10	36	10	80
Castellón	1	6	–	3	1	9	9	–	2	8	7	3	13	3	7
Valencia	8	22	8	9	4	1	18	3	–	34	10	17	57	54	19
Extremadura	3	9	4	5	16	–	7	–	3	9	41	24	170	93	117
Badajoz	2	7	2	3	11	–	7	–	3	7	34	14	93	44	77
Cáceres	1	2	2	2	5	–	–	–	–	2	7	10	77	49	40
Galicia	8	25	22	16	15	2	15	2	7	20	44	27	156	147	76
La Coruña	1	14	14	7	10	1	8	1	1	14	37	12	103	93	35
Lugo	–	–	–	–	–	–	1	–	–	–	2	–	4	4	–
Orense	–	–	–	–	–	–	1	–	–	–	–	1	12	16	1
Pontevedra	7	11	8	9	5	1	5	1	6	6	5	14	37	34	40
La Rioja	–	2	–	1	2	–	2	–	–	3	2	2	22	5	11
Madrid	26	87	63	34	60	84	83	27	32	156	74	101	412	260	278
Murcia	2	1	1	–	4	–	4	–	2	14	8	4	48	19	14
Navarra	1	5	3	7	1	5	6	2	1	4	1	6	30	26	10
País Vasco	2	18	12	9	9	2	20	8	2	25	76	25	92	26	100
Alava	–	5	1	4	–	–	2	1	–	7	8	–	25	8	8
Guipúzcoa	2	8	7	3	8	1	14	2	1	13	58	16	40	15	45
Vizcaya	–	5	4	2	1	1	4	5	1	5	10	9	27	3	47
Ceuta y Melilla	–	–	–	–	–	–	–	–	–	–	–	–	1	–	–
Ceuta	–	–	–	–	–	–	–	–	–	–	–	–	1	–	–
Melilla	–	–	–	–	–	–	–	–	–	–	–	–	–	–	–

54. ALUMNADO, POR TIPO DE MINUSVALIA. TODOS LOS CENTROS. TOTAL.

COMUNIDADES AUTONOMAS Y PROVINCIAS	TOTAL	Ceguera	Amblio-pía	Sordera	Hipoa-cusia	MINUSVALIA PSIQUICA				Motórica	Perturba-ciones de la perso-nalidad	Autismo	Otras minus-valías
						Ligera	Media	Severa	Profunda				
TOTAL GENERAL	**41.231**	**460**	**399**	**3.018**	**584**	**8.995**	**12.431**	**5.988**	**1.648**	**3.358**	**2.220**	**1.061**	**1.069**
Andalucía	**5.137**	**83**	**109**	**608**	**105**	**560**	**1.655**	**1.113**	**306**	**120**	**273**	**205**	**-**
Almería	196	-	-	37	7	27	69	47	3	3	3	-	-
Cádiz	579	-	1	54	1	4	245	146	63	8	34	23	-
Córdoba	416	-	1	28	9	41	150	129	36	7	7	8	-
Granada	936	1	1	108	56	163	258	217	75	6	14	37	-
Huelva	147	2	2	-	-	24	68	32	10	1	6	2	-
Jaén	220	-	-	29	-	7	87	68	6	7	2	14	-
Málaga	1.042	2	5	176	15	143	391	158	41	11	55	45	-
Sevilla	1.601	78	99	176	17	151	387	316	72	77	152	76	-
Aragón	**1.046**	**2**	**3**	**121**	**3**	**243**	**266**	**111**	**23**	**98**	**101**	**23**	**54**
Huesca	60	1	-	-	-	7	7	4	5	33	1	2	-
Teruel	206	-	1	-	2	60	51	19	-	3	53	-	17
Zaragoza	780	1	-	121	1	176	208	88	18	62	47	21	37
Asturias	**1.354**	**4**	**1**	**90**	**8**	**331**	**435**	**173**	**40**	**215**	**22**	**9**	**26**
Baleares	**818**	**2**	**2**	**27**	**31**	**139**	**238**	**103**	**65**	**123**	**23**	**27**	**38**
Canarias	**1.509**	**1**	**7**	**153**	**5**	**165**	**453**	**278**	**63**	**170**	**82**	**12**	**120**
Las Palmas	922	-	3	107	3	58	258	170	36	133	30	4	120
Santa Cruz de Tenerife	587	1	4	46	2	107	195	108	27	37	52	8	-
Cantabria	**573**	**1**	**1**	**34**	**15**	**150**	**166**	**79**	**24**	**40**	**39**	**15**	**9**
Castilla-La Mancha	**1.400**	**-**	**4**	**7**	**5**	**319**	**501**	**239**	**77**	**139**	**62**	**15**	**32**
Albacete	395	-	2	4	-	74	121	68	58	36	16	6	10
Ciudad Real	444	-	2	3	5	139	156	55	7	30	25	8	14
Cuenca	85	-	-	-	-	-	64	17	-	3	1	-	-
Guadalajara	135	-	-	-	-	46	59	27	-	-	3	-	-
Toledo	341	-	-	-	-	60	101	72	12	70	17	1	8
Castilla y León	**2.282**	**4**	**7**	**53**	**36**	**614**	**783**	**345**	**61**	**140**	**134**	**53**	**52**
Avila	292	-	5	-	4	30	62	114	45	5	27	-	-
Burgos	147	1	-	1	-	30	80	16	1	4	3	11	-
León	450	-	-	-	-	182	199	26	4	21	7	11	-
Palencia	103	-	-	3	3	10	46	22	6	7	2	4	-
Salamanca	310	3	-	-	-	112	122	23	-	49	-	-	1
Segovia	136	-	-	-	-	11	45	16	2	18	31	7	6
Soria	98	-	1	1	-	31	33	14	-	7	8	-	3
Valladolid	631	-	-	47	28	167	163	87	-	22	55	20	42
Zamora	115	-	1	1	1	41	33	27	3	7	1	-	-
Cataluña	**7.858**	**51**	**78**	**457**	**59**	**1.888**	**2.210**	**990**	**337**	**646**	**615**	**292**	**235**
Barcelona	6.242	48	77	378	35	1.375	1.732	746	277	520	555	271	228
Gerona	542	-	1	36	6	140	149	91	31	48	33	4	3
Lérida	390	3	-	33	8	91	114	63	7	40	13	14	4
Tarragona	684	-	-	10	10	282	215	90	22	38	14	3	-
Comunidad Valenciana	**3.758**	**75**	**115**	**177**	**85**	**952**	**1.111**	**548**	**145**	**195**	**182**	**71**	**102**
Alicante	999	65	86	13	28	193	350	92	18	86	24	19	25
Castellón	360	2	-	-	19	72	111	54	28	44	9	21	-
Valencia	2.399	8	29	164	38	687	650	402	99	65	149	31	77
Extremadura	**1.208**	**1**	**-**	**54**	**41**	**278**	**389**	**235**	**92**	**69**	**27**	**15**	**7**
Badajoz	832	1	-	34	18	221	240	159	91	49	7	9	3
Cáceres	376	-	-	20	23	57	149	76	1	20	20	6	4
Galicia	**2.546**	**50**	**53**	**275**	**77**	**566**	**680**	**400**	**103**	**157**	**65**	**52**	**68**
La Coruña	1.312	-	-	210	28	323	265	192	64	115	47	20	48
Lugo	186	-	-	17	42	15	34	31	12	10	7	2	16
Orense	168	-	1	-	4	55	67	18	7	10	1	4	1
Pontevedra	880	50	52	48	3	173	314	159	20	22	10	26	3
La Rioja	**259**	**-**	**-**	**-**	**1**	**55**	**103**	**58**	**-**	**27**	**2**	**13**	**-**
Madrid	**8.039**	**183**	**15**	**627**	**80**	**2.086**	**2.443**	**984**	**267**	**606**	**341**	**150**	**257**
Murcia	**854**	**3**	**1**	**66**	**9**	**134**	**352**	**100**	**18**	**100**	**31**	**30**	**10**
Navarra	**486**	**-**	**1**	**20**	**11**	**97**	**181**	**59**	**1**	**59**	**20**	**17**	**20**
País Vasco	**2.060**	**-**	**4**	**249**	**13**	**410**	**445**	**165**	**26**	**451**	**196**	**62**	**39**
Alava	425	-	3	2	1	117	110	90	16	34	46	5	1
Guipúcoa	996	-	1	64	1	211	219	67	4	326	49	30	24
Vizcaya	639	-	-	183	11	82	116	8	6	91	101	27	14
Ceuta y Melilla	**44**	**-**	**-**	**-**	**-**	**8**	**20**	**8**	**-**	**3**	**5**	**-**	**-**
Ceuta	44	-	-	-	-	8	20	8	-	3	5	-	-
Melilla	-	-	-	-	-	-	-	-	-	-	-	-	-

55. ALUMNADO, POR TIPO DE MINUSVALIA. TODOS LOS CENTROS. MUJERES.

COMUNIDADES AUTONOMAS Y PROVINCIAS	TOTAL	Ceguera	Ambliopía	Sordera	Hipoacusia	MINUSVALIA PSIQUICA				Motórica	Perturbaciones de la personalidad	Autismo	Otras minusvalías
						Ligera	Media	Severa	Profunda				
TOTAL GENERAL	**16.742**	**187**	**158**	**1.330**	**233**	**3.265**	**5.280**	**2.626**	**710**	**1.351**	**802**	**366**	**434**
Andalucía	**2.476**	**35**	**51**	**284**	**49**	**261**	**814**	**531**	**139**	**68**	**150**	**94**	**–**
Almeria	98	–	–	18	3	12	36	24	2	1	2	–	–
Cádiz	283	–	–	26	1	2	122	71	30	3	17	11	–
Córdoba	188	–	1	11	2	22	68	58	17	2	4	3	–
Granada	466	–	1	56	29	79	129	109	32	4	6	21	–
Huelva	76	1	1	–	–	12	35	15	6	1	4	1	–
Jaén	106	–	–	14	–	3	42	33	3	3	1	7	–
Málaga	527	–	2	90	8	69	196	81	21	7	30	23	–
Sevilla	732	34	46	69	6	62	186	140	28	47	86	28	–
Aragón	**407**	**1**	**–**	**49**	**2**	**89**	**130**	**47**	**11**	**31**	**22**	**7**	**18**
Huesca	**18**	–	–	–	–	1	3	1	3	10	–	–	–
Teruel	**62**	–	–	–	1	16	20	10	–	–	12	–	3
Zaragoza	**327**	1	–	49	1	72	107	36	8	21	10	7	15
Asturias	**460**	**–**	**–**	**38**	**3**	**78**	**163**	**62**	**22**	**80**	**5**	**4**	**5**
Baleares	**342**	**–**	**1**	**14**	**11**	**41**	**97**	**60**	**40**	**55**	**7**	**6**	**10**
Canarias	**567**	**1**	**2**	**72**	**2**	**69**	**175**	**105**	**17**	**49**	**26**	**5**	**44**
Las Palmas	322	–	1	53	2	18	90	56	11	40	5	2	44
Santa Cruz de Tenerife	245	1	1	19	–	51	85	49	6	9	21	3	–
Cantabria	**221**	**1**	**1**	**17**	**6**	**44**	**68**	**40**	**13**	**18**	**8**	**3**	**2**
Castilla-La Mancha	**579**	**–**	**2**	**1**	**3**	**131**	**216**	**110**	**27**	**50**	**27**	**4**	**8**
Albacete	138	–	2	1	–	28	40	25	21	12	4	–	5
Ciudad Real	197	–	–	–	3	67	63	27	2	13	17	3	2
Cuenca	40	–	–	–	–	–	33	5	–	2	–	–	–
Guadalajara	60	–	–	–	–	21	28	10	–	–	1	–	–
Toledo	144	–	–	–	–	15	52	43	4	23	5	1	1
Castilla y León	**940**	**2**	**6**	**20**	**20**	**229**	**344**	**144**	**27**	**59**	**52**	**14**	**23**
Avila	151	–	5	–	4	18	30	45	17	5	27	–	–
Burgos	74	1	–	–	–	16	47	6	1	–	1	2	–
León	144	–	–	–	–	44	71	10	2	8	5	4	–
Palencia	41	–	–	1	3	6	16	9	4	1	–	1	–
Salamanca	138	1	–	–	–	41	62	11	–	23	–	–	–
Segovia	56	–	–	–	–	5	17	5	2	7	12	5	3
Soria	42	–	–	1	–	14	14	7	–	2	4	–	–
Valladolid	244	–	–	17	13	66	72	40	–	11	3	2	20
Zamora	50	–	1	1	–	19	15	11	1	2	–	–	–
Cataluña	**3.040**	**15**	**36**	**202**	**24**	**651**	**914**	**408**	**155**	**271**	**187**	**96**	**81**
Barcelona	2.386	15	35	161	10	481	715	295	124	212	172	89	77
Gerona	238	–	1	22	3	40	65	53	21	21	9	2	1
Lérida	156	–	–	15	6	30	48	28	3	16	4	3	3
Tarragona	260	–	–	4	5	100	86	32	7	22	2	2	–
Comunidad Valenciana	**1.525**	**31**	**42**	**104**	**25**	**343**	**456**	**239**	**62**	**70**	**53**	**19**	**81**
Alicante	371	29	29	6	3	67	135	40	5	34	5	8	10
Castellón	139	–	–	–	6	26	46	26	12	15	2	6	–
Valencia	1.015	2	13	98	16	250	275	173	45	21	46	5	71
Extremadura	**427**	**–**	**–**	**9**	**5**	**105**	**163**	**80**	**21**	**26**	**11**	**4**	**3**
Badajoz	298	–	–	9	5	97	90	54	20	19	2	2	–
Cáceres	129	–	–	–	–	8	73	26	1	7	9	2	3
Galicia	**1.147**	**22**	**12**	**134**	**34**	**230**	**330**	**181**	**53**	**71**	**44**	**14**	**22**
La Coruña	677	–	–	104	12	153	160	114	30	54	35	4	11
Lugo	80	–	–	10	19	8	15	11	5	3	1	–	8
Orense	54	–	–	–	3	14	22	7	3	4	–	1	–
Pontevedra	336	22	12	20	–	55	133	49	15	10	8	9	3
La Rioja	**96**	**–**	**–**	**–**	**–**	**15**	**35**	**28**	**–**	**14**	**1**	**3**	**–**
Madrid	**3.161**	**78**	**3**	**233**	**31**	**764**	**971**	**445**	**101**	**242**	**134**	**51**	**108**
Murcia	**331**	**1**	**–**	**29**	**5**	**42**	**132**	**48**	**12**	**35**	**13**	**7**	**7**
Navarra	**169**	**–**	**–**	**10**	**4**	**18**	**62**	**20**	**1**	**24**	**7**	**12**	**11**
País Vasco	**836**	**–**	**2**	**114**	**9**	**151**	**202**	**76**	**9**	**186**	**53**	**23**	**11**
Alava	194	–	2	1	–	49	53	48	5	15	16	4	1
Guipúzcoa	359	–	–	34	–	57	93	22	2	134	2	8	7
Vizcaya	283	–	–	79	9	45	56	6	2	37	35	11	3
Ceuta y Melilla	**18**	**–**	**–**	**–**	**–**	**4**	**8**	**2**	**–**	**2**	**2**	**–**	**–**
Ceuta	18	–	–	–	–	4	8	2	–	2	2	–	–
Melilla	–	–	–	–	–	–	–	–	–	–	–	–	–

56. ALUMNADO, POR TIPO DE MINUSVALIA. CENTROS PUBLICOS. TOTAL.

COMUNIDADES AUTONOMAS Y PROVINCIAS	TOTAL	Ceguera	Ambliopía	Sordera	Hipoacusia	MINUSVALIA PSIQUICA				Motórica	Perturbaciones de la personalidad	Autismo	Otras minusvalías
						Ligera	Media	Severa	Profunda				
TOTAL GENERAL	**19.911**	**34**	**45**	**1.201**	**314**	**4.703**	**6.980**	**2.931**	**864**	**1.148**	**895**	**391**	**405**
Andalucía	**2.317**	**5**	**10**	**296**	**16**	**161**	**841**	**434**	**173**	**83**	**172**	**126**	**–**
Almería	178	–	–	37	7	27	66	32	3	3	3	–	–
Cádiz	321	–	1	54	1	4	151	58	18	4	21	9	–
Córdoba	99	–	1	23	–	3	28	29	10	1	3	1	–
Granada	244	–	–	–	–	–	84	77	51	–	–	32	–
Huelva	86	–	–	–	–	8	46	19	10	–	1	2	–
Jaén	73	–	–	29	–	2	24	16	–	1	–	1	–
Málaga	484	2	4	1	5	61	230	76	11	10	51	33	–
Sevilla	832	3	4	152	3	56	212	127	70	64	93	48	–
Aragón	**291**	**2**	**1**	**–**	**2**	**73**	**68**	**35**	**9**	**15**	**56**	**2**	**28**
Huesca	33	1	–	–	–	7	7	4	5	6	1	2	–
Teruel	206	–	1	–	2	60	51	19	–	3	53	–	17
Zaragoza	52	1	–	–	–	6	10	12	4	6	2	–	11
Asturias	**495**	**3**	**–**	**1**	**1**	**97**	**235**	**84**	**32**	**21**	**13**	**8**	**–**
Baleares	**191**	**–**	**–**	**–**	**–**	**40**	**81**	**40**	**11**	**4**	**9**	**5**	**1**
Canarias	**932**	**1**	**6**	**53**	**5**	**89**	**341**	**214**	**53**	**54**	**62**	**12**	**42**
Las Palmas	526	–	2	30	3	32	205	145	36	17	10	4	42
Santa Cruz de Tenerife	406	1	4	23	2	57	136	69	17	37	52	8	–
Cantabria	**218**	**1**	**1**	**1**	**10**	**82**	**95**	**4**	**1**	**10**	**4**	**–**	**9**
Castilla-La Mancha	**951**	**–**	**4**	**7**	**4**	**259**	**367**	**150**	**60**	**46**	**38**	**7**	**9**
Albacete	329	–	2	4	–	61	95	59	55	27	14	3	9
Ciudad Real	309	–	2	3	4	109	138	38	4	3	5	3	–
Cuenca	85	–	–	–	–	–	64	17	–	3	1	–	–
Guadalajara	135	–	–	–	–	46	59	27	–	–	3	–	–
Toledo	93	–	–	–	–	43	11	9	1	13	15	1	–
Castilla y León	**1.202**	**4**	**2**	**7**	**4**	**416**	**511**	**145**	**13**	**36**	**39**	**15**	**10**
Avila	–	–	–	–	–	–	–	–	–	–	–	–	–
Burgos	102	1	–	1	–	21	55	16	1	4	3	–	–
León	335	–	–	–	–	159	140	10	1	9	7	9	–
Palencia	89	–	–	3	3	9	35	20	6	7	2	4	–
Salamanca	261	3	–	–	–	112	122	23	–	–	–	–	1
Segovia	53	–	–	–	–	–	19	8	2	2	14	2	6
Soria	98	–	1	1	–	31	33	14	–	7	8	–	3
Valladolid	149	–	–	1	–	43	74	27	–	–	4	–	–
Zamora	115	–	1	1	1	41	33	27	3	7	1	–	–
Cataluña	**2.769**	**12**	**5**	**182**	**24**	**775**	**834**	**386**	**125**	**182**	**110**	**62**	**72**
Barcelona	1.906	11	4	113	1	444	597	282	109	131	90	54	70
Gerona	384	–	1	36	5	81	119	67	9	47	15	2	2
Lérida	172	1	–	33	8	60	33	25	3	2	1	6	–
Tarragona	307	–	–	–	10	190	85	12	4	2	4	–	–
Comunidad Valenciana	**2.745**	**2**	**3**	**109**	**71**	**806**	**915**	**364**	**110**	**116**	**116**	**47**	**86**
Alicante	736	–	–	1	19	184	331	59	11	81	22	18	10
Castellón	287	2	–	–	19	67	101	48	27	10	9	4	–
Valencia	1.722	–	3	108	33	555	483	257	72	25	85	25	76
Extremadura	**780**	**–**	**–**	**51**	**41**	**128**	**226**	**169**	**82**	**50**	**23**	**10**	**–**
Badajoz	427	–	–	31	18	76	81	101	81	32	3	4	–
Cáceres	353	–	–	20	23	52	145	68	1	18	20	6	–
Galicia	**1.398**	**–**	**1**	**125**	**74**	**330**	**455**	**208**	**53**	**84**	**40**	**11**	**17**
La Coruña	722	–	–	62	26	178	197	147	34	48	30	–	–
Lugo	186	–	–	17	42	15	34	31	12	10	7	2	16
Orense	168	–	1	–	4	55	67	18	7	10	1	4	1
Pontevedra	322	–	–	46	2	82	157	12	–	16	2	5	–
La Rioja	**115**	**–**	**–**	**–**	**1**	**13**	**30**	**33**	**–**	**26**	**–**	**12**	**–**
Madrid	**3.693**	**1**	**8**	**280**	**39**	**1.072**	**1.257**	**435**	**111**	**272**	**76**	**36**	**106**
Murcia	**782**	**3**	**1**	**65**	**9**	**129**	**316**	**79**	**14**	**97**	**29**	**30**	**10**
Navarra	**139**	**–**	**–**	**20**	**9**	**4**	**60**	**17**	**–**	**2**	**19**	**1**	**7**
País Vasco	**849**	**–**	**3**	**4**	**4**	**221**	**328**	**126**	**17**	**47**	**84**	**7**	**8**
Alava	378	–	3	2	1	108	101	72	14	34	42	1	–
Guipúzcoa	405	–	–	–	–	102	201	52	2	3	37	3	5
Vizcaya	66	–	–	2	3	11	26	2	1	10	5	3	3
Ceuta y Melilla	**44**	**–**	**–**	**–**	**–**	**8**	**20**	**8**	**–**	**3**	**5**	**–**	**–**
Ceuta	44	–	–	–	–	8	20	8	–	3	5	–	–
Melilla	–	–	–	–	–	–	–	–	–	–	–	–	–

57. ALUMNADO, POR TIPO DE MINUSVALIA. CENTROS PUBLICOS. MUJERES.

COMUNIDADES AUTONOMAS Y PROVINCIAS	TOTAL	Ceguera	Ambliopía	Sordera	Hipoacusia	MINUSVALIA PSIQUICA				Motórica	Perturbaciones de la personalidad	Autismo	Otras minusvalías
						Ligera	Media	Severa	Profunda				
TOTAL GENERAL	**7.887**	**9**	**18**	**511**	**124**	**1.603**	**2.928**	**1.244**	**359**	**438**	**323**	**139**	**191**
Andalucía	**1.133**	**1**	**5**	**128**	**8**	**70**	**430**	**200**	**76**	**50**	**101**	**64**	**–**
Almería	89	–	–	18	3	12	35	16	2	1	2	–	–
Cádiz	158	–	–	26	1	2	76	28	8	2	10	5	–
Córdoba	43	–	1	11	–	1	13	12	4	–	1	–	–
Granada	123	–	–	–	–	–	43	38	24	–	–	18	–
Huelva	44	–	–	–	–	4	24	9	6	–	–	1	–
Jaén	34	–	–	14	–	1	11	7	–	–	–	1	–
Málaga	251	–	2	–	3	31	118	39	5	6	28	19	–
Sevilla	391	1	2	59	1	19	110	51	27	41	60	20	–
Aragón	**87**	**1**	**–**	**–**	**1**	**20**	**26**	**12**	**5**	**2**	**12**	**–**	**8**
Huesca	8	–	–	–	–	1	3	1	3	–	–	–	–
Teruel	62	–	–	–	1	16	20	10	–	–	12	–	3
Zaragoza	17	1	–	–	–	3	3	1	2	2	–	–	5
Asturias	**180**	**–**	**–**	**–**	**–**	**33**	**86**	**31**	**18**	**7**	**2**	**3**	**–**
Baleares	**62**	**–**	**–**	**–**	**–**	**11**	**26**	**15**	**6**	**1**	**2**	**1**	**–**
Canarias	**303**	**1**	**1**	**20**	**2**	**23**	**113**	**73**	**15**	**12**	**22**	**5**	**16**
Las Palmas	184	–	–	14	2	11	73	51	11	3	1	2	16
Santa Cruz de Tenerife	119	1	1	6	–	12	40	22	4	9	21	3	–
Cantabria	**92**	**1**	**1**	**1**	**4**	**32**	**43**	**1**	**1**	**4**	**2**	**–**	**2**
Castilla-La Mancha	**365**	**–**	**2**	**1**	**3**	**98**	**152**	**58**	**22**	**11**	**11**	**2**	**5**
Albacete	121	–	2	1	–	26	35	21	19	9	3	–	5
Ciudad Real	123	–	–	–	3	44	53	17	2	–	3	1	–
Cuenca	40	–	–	–	–	–	33	5	–	2	–	–	–
Guadalajara	60	–	–	–	–	21	28	10	–	–	1	–	–
Toledo	21	–	–	–	–	7	3	5	1	–	4	1	–
Castilla y León	**457**	**2**	**1**	**3**	**3**	**131**	**209**	**67**	**9**	**6**	**17**	**6**	**3**
Avila	–	–	–	–	–	–	–	–	–	–	–	–	–
Burgos	39	1	–	–	–	7	23	6	1	–	1	–	–
León	100	–	–	–	–	37	49	5	1	–	5	3	–
Palencia	38	–	–	1	3	6	13	9	4	1	–	1	–
Salamanca	115	1	–	–	–	41	62	11	–	–	–	–	–
Segovia	21	–	–	–	–	–	3	3	2	1	7	2	3
Soria	42	–	–	1	–	14	14	7	–	2	4	–	–
Valladolid	52	–	–	–	–	7	30	15	–	–	–	–	–
Zamora	50	–	1	1	–	19	15	11	1	2	–	–	–
Cataluña	**1.053**	**2**	**3**	**90**	**14**	**248**	**345**	**167**	**56**	**66**	**29**	**11**	**22**
Barcelona	731	2	2	53	–	146	258	120	49	45	26	8	22
Gerona	146	–	1	22	3	21	41	31	4	20	2	1	–
Lérida	68	–	–	15	6	16	16	10	1	1	1	2	–
Tarragona	108	–	–	–	5	65	30	6	2	–	–	–	–
Comunidad Valenciana	**1.115**	**–**	**2**	**64**	**21**	**292**	**368**	**162**	**46**	**42**	**30**	**14**	**74**
Alicante	263	–	–	–	–	61	128	25	2	31	4	8	4
Castellón	110	–	–	–	6	25	39	23	11	3	2	1	–
Valencia	742	–	2	64	15	206	201	114	33	8	24	5	70
Extremadura	**229**	**–**	**–**	**8**	**5**	**28**	**87**	**52**	**19**	**17**	**10**	**3**	**–**
Badajoz	108	–	–	8	5	20	17	27	18	11	1	1	–
Cáceres	121	–	–	–	–	8	70	25	1	6	9	2	–
Galicia	**624**	**–**	**–**	**62**	**34**	**123**	**211**	**92**	**19**	**40**	**32**	**3**	**8**
La Coruña	367	–	–	34	12	74	107	71	11	28	30	–	–
Lugo	80	–	–	10	19	8	15	11	5	3	1	–	8
Orense	54	–	–	–	3	14	22	7	3	4	–	1	–
Pontevedra	123	–	–	18	–	27	67	3	–	5	1	2	–
La Rioja	**47**	**–**	**–**	**–**	**–**	**4**	**8**	**18**	**–**	**14**	**–**	**3**	**–**
Madrid	**1.448**	**–**	**1**	**93**	**18**	**374**	**528**	**202**	**53**	**109**	**19**	**14**	**37**
Murcia	**299**	**1**	**–**	**28**	**5**	**40**	**117**	**37**	**10**	**34**	**13**	**7**	**7**
Navarra	**70**	**–**	**–**	**10**	**4**	**1**	**33**	**8**	**–**	**1**	**7**	**1**	**5**
País Vasco	**305**	**–**	**2**	**3**	**2**	**71**	**138**	**47**	**4**	**20**	**12**	**2**	**4**
Alava	147	–	2	1	–	40	44	30	3	15	12	–	–
Guipúzcoa	134	–	–	–	–	24	88	15	1	1	–	2	3
Vizcaya	24	–	–	2	2	7	6	2	–	4	–	–	1
Ceuta y Melilla	**18**	**–**	**–**	**–**	**–**	**4**	**8**	**2**	**–**	**2**	**2**	**–**	**–**
Ceuta	18	–	–	–	–	4	8	2	–	2	2	–	–
Melilla	–	–	–	–	–	–	–	–	–	–	–	–	–

58. ALUMNADO, POR TIPO DE MINUSVALIA. CENTROS PRIVADOS. TOTAL.

COMUNIDADES AUTONOMAS Y PROVINCIAS	TOTAL	Ceguera	Amblio-pía	Sordera	Hipoa-cusia	MINUSVALIA PSIQUICA				Motórica	Perturba-ciones de la perso-nalidad	Autismo	Otras minus-valías
						Ligera	Media	Severa	Profunda				
TOTAL GENERAL	**21.320**	**426**	**354**	**1.817**	**270**	**4.292**	**5.451**	**3.057**	**784**	**2.210**	**1.325**	**670**	**664**
Andalucía	**2.820**	**78**	**99**	**312**	**89**	**399**	**814**	**679**	**133**	**37**	**101**	**79**	**–**
Almería	18	–	–	–	–	–	3	15	–	–	–	–	–
Cádiz	258	–	–	–	–	–	94	88	45	4	13	14	–
Córdoba	317	–	–	5	9	38	122	100	26	6	4	7	–
Granada	692	1	1	108	56	163	174	140	24	6	14	5	–
Huelva	61	2	2	–	–	16	22	13	–	1	5	–	–
Jaén	147	–	–	–	–	5	63	52	6	6	2	13	–
Málaga	558	–	1	175	10	82	161	82	30	1	4	12	–
Sevilla	769	75	95	24	14	95	175	189	2	13	59	28	–
Aragón	**755**	**–**	**–**	**121**	**1**	**170**	**198**	**76**	**14**	**83**	**45**	**21**	**26**
Huesca	27	–	–	–	–	–	–	–	–	27	–	–	–
Teruel	–	–	–	–	–	–	–	–	–	–	–	–	–
Zaragoza	728	–	–	121	1	170	198	76	14	56	45	21	26
Asturias	**859**	**1**	**1**	**89**	**7**	**234**	**200**	**89**	**8**	**194**	**9**	**1**	**26**
Baleares	**627**	**2**	**2**	**27**	**31**	**99**	**157**	**63**	**54**	**119**	**14**	**22**	**37**
Canarias	**577**	**–**	**1**	**100**	**–**	**76**	**112**	**64**	**10**	**116**	**20**	**–**	**78**
Las Palmas	396	–	1	77	–	26	53	25	–	116	20	–	78
Santa Cruz de Tenerife	181	–	–	23	–	50	59	39	10	–	–	–	–
Cantabria	**355**	**–**	**–**	**33**	**5**	**68**	**71**	**75**	**23**	**30**	**35**	**15**	**–**
Castilla-La Mancha	**449**	**–**	**–**	**–**	**1**	**60**	**134**	**89**	**17**	**93**	**24**	**8**	**23**
Albacete	66	–	–	–	–	13	26	9	3	9	2	3	1
Ciudad Real	135	–	–	–	1	30	18	17	3	27	20	5	14
Cuenca	–	–	–	–	–	–	–	–	–	–	–	–	–
Guadalajara	–	–	–	–	–	–	–	–	–	–	–	–	–
Toledo	248	–	–	–	–	17	90	63	11	57	2	–	8
Castilla y León	**1.080**	**–**	**5**	**46**	**32**	**198**	**272**	**200**	**48**	**104**	**95**	**38**	**42**
Avila	292	–	5	–	4	30	62	114	45	5	27	–	–
Burgos	45	–	–	–	–	9	25	–	–	–	–	11	–
León	115	–	–	–	–	23	59	16	3	12	–	2	–
Palencia	14	–	–	–	–	1	11	2	–	–	–	–	–
Salamanca	49	–	–	–	–	–	–	–	–	49	–	–	–
Segovia	83	–	–	–	–	11	26	8	–	16	17	5	–
Soria	–	–	–	–	–	–	–	–	–	–	–	–	–
Valladolid	482	–	–	46	28	124	89	60	–	22	51	20	42
Zamora	–	–	–	–	–	–	–	–	–	–	–	–	–
Cataluña	**5.089**	**39**	**73**	**275**	**35**	**1.113**	**1.376**	**604**	**212**	**464**	**505**	**230**	**163**
Barcelona	4.336	37	73	265	34	931	1.135	464	168	389	465	217	158
Gerona	158	–	–	–	1	59	30	24	22	1	18	2	1
Lérida	218	2	–	–	–	31	81	38	4	38	12	8	4
Tarragona	377	–	–	10	–	92	130	78	18	36	10	3	–
Comunidad Valenciana	**1.013**	**73**	**112**	**68**	**14**	**146**	**196**	**184**	**35**	**79**	**66**	**24**	**16**
Alicante	263	65	86	12	9	9	19	33	7	5	2	1	15
Castellón	73	–	–	–	–	5	10	6	1	34	–	17	–
Valencia	677	8	26	56	5	132	167	145	27	40	64	6	1
Extremadura	**428**	**1**	**–**	**3**	**–**	**150**	**163**	**66**	**10**	**19**	**4**	**5**	**7**
Badajoz	405	1	–	3	–	145	159	58	10	17	4	5	3
Cáceres	23	–	–	–	–	5	4	8	–	2	–	–	4
Galicia	**1.148**	**50**	**52**	**150**	**3**	**236**	**225**	**192**	**50**	**73**	**25**	**41**	**51**
La Coruña	590	–	–	148	2	145	68	45	30	67	17	20	48
Lugo	–	–	–	–	–	–	–	–	–	–	–	–	–
Orense	–	–	–	–	–	–	–	–	–	–	–	–	–
Pontevedra	558	50	52	2	1	91	157	147	20	6	8	21	3
La Rioja	**144**	**–**	**–**	**–**	**–**	**42**	**73**	**25**	**–**	**1**	**2**	**1**	**–**
Madrid	**4.346**	**182**	**7**	**347**	**41**	**1.014**	**1.186**	**549**	**156**	**334**	**265**	**114**	**151**
Murcia	**72**	**–**	**–**	**1**	**–**	**5**	**36**	**21**	**4**	**3**	**2**	**–**	**–**
Navarra	**347**	**–**	**1**	**–**	**2**	**93**	**121**	**42**	**1**	**57**	**1**	**16**	**13**
País Vasco	**1.211**	**–**	**1**	**245**	**9**	**189**	**117**	**39**	**9**	**404**	**112**	**55**	**31**
Alava	47	–	–	–	–	9	9	18	2	–	4	4	1
Guipúzcoa	591	–	1	64	1	109	18	15	2	323	12	27	19
Vizcaya	573	–	–	181	8	71	90	6	5	81	96	24	11
Ceuta y Melilla	**–**	**–**	**–**	**–**	**–**	**–**	**–**	**–**	**–**	**–**	**–**	**–**	**–**
Ceuta	–	–	–	–	–	–	–	–	–	–	–	–	–
Melilla	–	–	–	–	–	–	–	–	–	–	–	–	–

59. ALUMNADO, POR TIPO DE MINUSVALIA. CENTROS PRIVADOS. MUJERES.

COMUNIDADES AUTONOMAS Y PROVINCIAS	TOTAL	Ceguera	Ambliopía	Sordera	Hipoacusia	MINUSVALIA PSIQUICA				Motórica	Perturbaciones de la personalidad	Autismo	Otras minusvalías
						Ligera	Media	Severa	Profunda				
TOTAL GENERAL	**8.855**	**178**	**140**	**819**	**109**	**1.662**	**2.352**	**1.382**	**351**	**913**	**479**	**227**	**243**
Andalucía	**1.343**	**34**	**46**	**156**	**41**	**191**	**384**	**331**	**63**	**18**	**49**	**30**	**-**
Almería	9	-	-	-	-	-	1	8	-	-	-	-	-
Cádiz	125	-	-	-	-	-	46	43	22	1	7	6	-
Córdoba	145	-	-	-	2	21	55	46	13	2	3	3	-
Granada	343	-	1	56	29	79	86	71	8	4	6	3	-
Huelva	32	1	1	-	-	8	11	6	-	1	4	-	-
Jaén	72	-	-	-	-	2	31	26	3	3	1	6	-
Málaga	276	-	-	90	5	38	78	42	16	1	2	4	-
Sevilla	341	33	44	10	5	43	76	89	1	6	26	8	-
Aragón	**320**	**-**	**-**	**49**	**1**	**69**	**104**	**35**	**6**	**29**	**10**	**7**	**-**
Huesca	10	-	-	-	-	-	-	-	-	10	-	-	-
Teruel	-	-	-	-	-	-	-	-	-	-	-	-	-
Zaragoza	310	-	-	49	1	69	104	35	6	19	10	7	10
Asturias	**280**	**-**	**-**	**38**	**3**	**45**	**77**	**31**	**4**	**73**	**3**	**1**	**5**
Baleares	**280**	**-**	**1**	**14**	**11**	**30**	**71**	**45**	**34**	**54**	**5**	**5**	**10**
Canarias	**264**	**-**	**1**	**52**	**-**	**46**	**62**	**32**	**2**	**37**	**4**	**-**	**28**
Las Palmas	138	-	1	39	-	7	17	5	-	37	4	-	28
Santa Cruz de Tenerife	126	-	-	13	-	39	45	27	2	-	-	-	-
Cantabria	**129**	**-**	**-**	**16**	**2**	**12**	**25**	**39**	**12**	**14**	**6**	**3**	**-**
Castilla-La Mancha	**214**	**-**	**-**	**-**	**-**	**33**	**64**	**52**	**5**	**39**	**16**	**2**	**3**
Albacete	17	-	-	-	-	2	5	4	2	3	1	-	-
Ciudad Real	74	-	-	-	-	23	10	10	-	13	14	2	2
Cuenca	-	-	-	-	-	-	-	-	-	-	-	-	-
Guadalajara	-	-	-	-	-	-	-	-	-	-	-	-	-
Toledo	123	-	-	-	-	8	49	38	3	23	1	-	1
Castilla y León	**483**	**-**	**5**	**17**	**17**	**98**	**135**	**77**	**18**	**53**	**35**	**8**	**20**
Avila	151	-	5	-	4	18	30	45	17	5	27	-	-
Burgos	35	-	-	-	-	9	24	-	-	-	-	2	-
León	44	-	-	-	-	7	22	5	1	8	-	1	-
Palencia	3	-	-	-	-	-	3	-	-	-	-	-	-
Salamanca	23	-	-	-	-	-	-	-	-	23	-	-	-
Segovia	35	-	-	-	-	5	14	2	-	6	5	3	-
Soria	-	-	-	-	-	-	-	-	-	-	-	-	-
Valladolid	192	-	-	17	13	59	42	25	-	11	3	2	20
Zamora	-	-	-	-	-	-	-	-	-	-	-	-	-
Cataluña	**1.987**	**13**	**33**	**112**	**10**	**403**	**569**	**241**	**99**	**205**	**158**	**85**	**59**
Barcelona	1.655	13	33	108	10	335	457	175	75	167	146	81	55
Gerona	92	-	-	-	-	19	24	22	17	1	7	1	1
Lérida	88	-	-	-	-	14	32	18	2	15	3	1	3
Tarragona	152	-	-	4	-	35	56	26	5	22	2	2	-
Comunidad Valenciana	**410**	**31**	**40**	**40**	**4**	**51**	**88**	**77**	**16**	**28**	**23**	**5**	**7**
Alicante	108	29	29	6	3	6	7	15	3	3	1	-	6
Castellón	29	-	-	-	-	1	7	3	1	12	-	5	-
Valencia	273	2	11	34	1	44	74	59	12	13	22	-	1
Extremadura	**198**	**-**	**-**	**1**	**-**	**77**	**76**	**28**	**2**	**9**	**1**	**1**	**3**
Badajoz	190	-	-	1	-	77	73	27	2	8	1	1	-
Cáceres	8	-	-	-	-	-	3	1	-	1	-	-	3
Galicia	**523**	**22**	**12**	**72**	**-**	**107**	**119**	**89**	**34**	**31**	**12**	**11**	**14**
La Coruña	310	-	-	70	-	79	53	43	19	26	5	4	11
Lugo	-	-	-	-	-	-	-	-	-	-	-	-	-
Orense	-	-	-	-	-	-	-	-	-	-	-	-	-
Pontevedra	213	22	12	2	-	28	66	46	15	5	7	7	3
La Rioja	**49**	**-**	**-**	**-**	**-**	**11**	**27**	**10**	**-**	**-**	**1**	**-**	**-**
Madrid	**1.713**	**78**	**2**	**140**	**13**	**390**	**443**	**243**	**48**	**133**	**115**	**37**	**71**
Murcia	**32**	**-**	**-**	**1**	**-**	**2**	**15**	**11**	**2**	**1**	**-**	**-**	**-**
Navarra	**99**	**-**	**-**	**-**	**-**	**17**	**29**	**12**	**1**	**23**	**-**	**11**	**6**
País Vasco	**531**	**-**	**-**	**111**	**7**	**80**	**64**	**29**	**5**	**166**	**41**	**21**	**7**
Alava	47	-	-	-	-	9	9	18	2	-	4	4	1
Guipúzcoa	225	-	-	34	-	33	5	7	1	133	2	6	4
Vizcaya	259	-	-	77	7	38	50	4	2	33	35	11	2
Ceuta y Melilla	**-**	**-**	**-**	**-**	**-**	**-**	**-**	**-**	**-**	**-**	**-**	**-**	**-**
Ceuta	-	-	-	-	-	-	-	-	-	-	-	-	-
Melilla	-	-	-	-	-	-	-	-	-	-	-	-	-

60. ALUMNADO, POR TITULARIDAD, SEXO Y NIVEL EDUCATIVO. TODOS LOS CENTROS.

COMUNIDADES AUTONOMAS Y PROVINCIAS	TOTAL						MUJERES					
	Total	Prees-colar	Educación Básica	F.P. Adaptad.	F.P. Tareas	Otras Enseñan.	Total	Prees-colar	Educación Básica	F.P. Adaptad.	F.P. Tareas	Otras Enseñan.
TOTAL GENERAL	**41.231**	**6.652**	**24.107**	**1.462**	**4.457**	**4.553**	**16.742**	**2.746**	**10.089**	**427**	**1.675**	**1.805**
Andalucía	**5.137**	**468**	**4.291**	**117**	**261**	**–**	**2.476**	**217**	**2.072**	**58**	**129**	**–**
Almeria	196	20	176	–	–	–	98	10	88	–	–	–
Cádiz	579	69	510	–	–	–	283	32	251	–	–	–
Córdoba	416	2	359	–	55	–	188	1	163	–	24	–
Granada	936	103	658	99	76	–	466	49	328	49	40	–
Huelva	147	16	115	–	16	–	76	8	59	–	9	–
Jaén	220	25	195	–	–	–	106	12	94	–	–	–
Málaga	1.042	61	862	18	101	–	527	31	436	9	51	–
Sevilla	1.601	172	1.416	–	13	–	732	74	653	–	5	–
Aragón	**1.046**	**295**	**622**	**–**	**64**	**65**	**407**	**103**	**256**	**–**	**19**	**29**
Huesca	60	18	13	–	17	12	18	4	4	–	4	6
Teruel	206	77	113	–	16	–	62	27	32	–	3	–
Zaragoza	780	200	496	–	31	53	327	72	220	–	12	23
Asturias	**1.354**	**115**	**780**	**93**	**232**	**134**	**460**	**46**	**273**	**4**	**72**	**65**
Baleares	**818**	**217**	**349**	**–**	**142**	**110**	**342**	**90**	**152**	**–**	**76**	**24**
Canarias	**1.509**	**226**	**1.165**	**64**	**20**	**34**	**567**	**98**	**432**	**20**	**7**	**10**
Las Palmas	922	198	616	64	20	24	322	91	197	20	7	7
Santa Cruz de Tenerife	587	28	549	–	–	10	245	7	235	–	–	3
Cantabria	**573**	**31**	**483**	**–**	**12**	**47**	**221**	**13**	**195**	**–**	**–**	**13**
Castilla-La Mancha	**1.400**	**153**	**726**	**1**	**241**	**279**	**579**	**61**	**281**	**1**	**103**	**133**
Albacete	395	52	204	1	92	46	138	18	72	1	30	17
Ciudad Real	444	66	253	–	56	69	197	30	113	–	28	26
Cuenca	85	–	50	–	35	–	40	–	22	–	18	–
Guadalajara	135	–	90	–	45	–	60	–	40	–	20	–
Toledo	341	35	129	–	13	164	144	13	34	–	7	90
Castilla y León	**2.282**	**346**	**1.350**	**45**	**224**	**317**	**940**	**149**	**537**	**3**	**76**	**175**
Avila	292	46	150	–	36	60	151	25	54	–	12	60
Burgos	147	6	100	–	11	30	74	5	52	–	4	13
León	450	168	244	–	38	–	144	57	73	–	14	–
Palencia	103	28	54	–	21	–	41	10	23	–	8	–
Salamanca	310	6	304	–	–	–	138	3	135	–	–	–
Segovia	136	16	19	–	–	101	56	7	5	–	–	44
Soria	98	36	27	–	35	–	42	23	9	–	10	–
Valladolid	631	40	452	45	83	11	244	19	186	3	28	8
Zamora	115	–	–	–	–	115	50	–	–	–	–	50
Cataluña	**7.858**	**1.007**	**4.348**	**572**	**653**	**1.278**	**3.040**	**409**	**1.720**	**146**	**268**	**497**
Barcelona	6.242	828	3.378	435	501	1.100	2.386	334	1.347	107	202	396
Gerona	542	56	264	–	102	120	238	22	94	–	43	79
Lérida	390	23	240	33	36	58	156	11	98	5	20	22
Tarragona	684	100	466	104	14	–	260	42	181	34	3	–
Comunidad Valenciana	**3.758**	**887**	**2.095**	**90**	**322**	**364**	**1.525**	**322**	**890**	**51**	**132**	**130**
Alicante	999	150	614	24	79	132	371	33	238	11	29	60
Castellón	360	63	196	–	–	101	139	28	85	–	–	26
Valencia	2.399	674	1.285	66	243	131	1.015	261	567	40	103	44
Extremadura	**1.208**	**154**	**579**	**–**	**154**	**321**	**427**	**80**	**199**	**–**	**55**	**93**
Badajoz	832	83	473	–	46	230	298	42	162	–	11	83
Cáceres	376	71	106	–	108	91	129	38	37	–	44	10
Galicia	**2.546**	**359**	**1.439**	**60**	**337**	**351**	**1.147**	**150**	**682**	**38**	**78**	**199**
La Coruña	1.312	156	779	59	70	248	677	67	423	37	22	128
Lugo	186	92	94	–	–	–	80	35	45	–	–	–
Orense	168	50	86	–	32	–	54	19	35	–	–	–
Pontevedra	880	61	480	1	235	103	336	29	179	1	56	71
La Rioja	**259**	**18**	**121**	**9**	**49**	**62**	**96**	**10**	**47**	**–**	**18**	**21**
Madrid	**8.039**	**2.079**	**3.590**	**239**	**1.195**	**936**	**3.161**	**852**	**1.496**	**53**	**457**	**303**
Murcia	**854**	**48**	**706**	**–**	**71**	**29**	**331**	**29**	**270**	**–**	**19**	**13**
Navarra	**486**	**19**	**315**	**–**	**87**	**65**	**169**	**9**	**116**	**–**	**30**	**14**
País Vasco	**2.060**	**230**	**1.104**	**172**	**393**	**161**	**836**	**108**	**453**	**53**	**136**	**86**
Alava	425	26	245	57	63	34	194	17	95	20	28	34
Guipúzcoa	996	108	457	115	225	91	359	45	177	33	75	29
Vizcaya	639	96	402	–	105	36	283	46	181	–	33	23
Ceuta y Melilla	**44**	**–**	**44**	**–**	**–**	**–**	**18**	**–**	**18**	**–**	**–**	**–**
Ceuta	44	–	44	–	–	–	18	–	18	–	–	–
Melilla	–	–	–	–	–	–	–	–	–	–	–	–

61. ALUMNADO, POR TITULARIDAD, SEXO Y NIVEL EDUCATIVO. CENTROS PUBLICOS.

COMUNIDADES AUTONOMAS Y PROVINCIAS	TOTAL						MUJERES					
	Total	Preescolar	Educación Básica	F.P. Adaptad.	F.P. Tareas	Otras Enseñan.	Total	Preescolar	Educación Básica	F.P. Adaptad.	F.P. Tareas	Otras Enseñan.
TOTAL GENERAL	**19.911**	**3.227**	**11.772**	**701**	**2.621**	**1.590**	**7.887**	**1.277**	**4.803**	**236**	**1.001**	**570**
Andalucía	**2.317**	**228**	**1.910**	**59**	**120**	**–**	**1.133**	**110**	**933**	**30**	**60**	**–**
Almería	178	20	158	–	–	–	89	10	79	–	–	–
Cádiz	321	45	276	–	–	–	158	21	137	–	–	–
Córdoba	99	–	99	–	–	–	43	–	43	–	–	–
Granada	244	40	119	59	26	–	123	19	61	30	13	–
Huelva	86	16	54	–	16	–	44	8	27	–	9	–
Jaén	73	6	67	–	–	–	34	3	31	–	–	–
Málaga	484	30	389	–	65	–	251	17	201	–	33	–
Sevilla	832	71	748	–	13	–	391	32	354	–	5	–
Aragón	**291**	**88**	**120**	**–**	**45**	**38**	**87**	**28**	**33**	**–**	**12**	**14**
Huesca	33	–	7	–	17	9	8	–	1	–	4	3
Teruel	206	77	113	–	16	–	62	27	32	–	3	–
Zaragoza	52	11	–	–	12	29	17	1	–	–	5	11
Asturias	**495**	**89**	**205**	**5**	**121**	**75**	**180**	**35**	**68**	**4**	**37**	**36**
Baleares	**191**	**20**	**45**	**–**	**48**	**78**	**62**	**11**	**18**	**–**	**18**	**15**
Canarias	**932**	**168**	**720**	**10**	**–**	**34**	**303**	**70**	**219**	**4**	**–**	**10**
Las Palmas	526	145	347	10	–	24	184	63	110	4	–	7
Santa Cruz de Tenerife	406	23	373	–	–	10	119	7	109	–	–	3
Cantabria	**218**	**10**	**208**	**–**	**–**	**–**	**92**	**1**	**91**	**–**	**–**	**–**
Castilla-La Mancha	**951**	**116**	**578**	**1**	**210**	**46**	**365**	**45**	**211**	**1**	**91**	**17**
Albacete	329	46	162	1	74	46	121	18	60	1	25	17
Ciudad Real	309	52	201	–	56	–	123	21	74	–	28	–
Cuenca	85	–	50	–	35	–	40	–	22	–	18	–
Guadalajara	135	–	90	–	45	–	60	–	40	–	20	–
Toledo	93	18	75	–	–	–	21	6	15	–	–	–
Castilla y León	**1.202**	**231**	**675**	**–**	**144**	**152**	**157**	**98**	**239**	**–**	**50**	**70**
Avila	–	–	–	–	–	–	–	–	–	–	–	–
Burgos	102	–	72	–	11	19	39	–	24	–	4	11
León	335	134	201	–	–	–	100	47	53	–	–	–
Palencia	89	21	47	–	21	–	38	8	22	–	8	–
Salamanca	261	–	261	–	–	–	115	–	115	–	–	–
Segovia	53	16	19	–	–	18	21	7	5	–	–	9
Soria	98	36	27	–	35	–	42	23	9	–	10	–
Valladolid	149	24	48	–	77	–	52	13	11	–	28	–
Zamora	115	–	–	–	–	115	50	–	–	–	–	50
Cataluña	**2.769**	**344**	**1.393**	**316**	**215**	**501**	**1.053**	**141**	**564**	**73**	**81**	**194**
Barcelona	1.906	296	830	205	141	434	731	122	343	44	62	160
Gerona	384	48	200	–	74	62	146	19	75	–	19	33
Lérida	172	–	140	27	–	5	68	–	65	2	–	1
Tarragona	307	–	223	84	–	–	108	–	81	27	–	–
Comunidad Valenciana	**2.745**	**581**	**1.582**	**90**	**308**	**184**	**1.115**	**181**	**697**	**51**	**128**	**58**
Alicante	736	139	434	24	79	60	263	29	169	11	29	25
Castellón	287	40	173	–	–	74	110	16	76	–	–	18
Valencia	1.722	402	975	66	229	50	742	136	452	40	99	15
Extremadura	**780**	**99**	**336**	**–**	**154**	**191**	**229**	**49**	**96**	**–**	**55**	**29**
Badajoz	427	28	232	–	46	121	108	11	59	–	11	27
Cáceres	353	71	104	–	108	70	121	38	37	–	44	2
Galicia	**1.398**	**257**	**950**	**31**	**93**	**67**	**624**	**99**	**447**	**31**	**18**	**29**
La Coruña	722	96	469	30	60	67	367	37	253	30	18	29
Lugo	186	92	94	–	–	–	80	35	45	–	–	–
Orense	168	50	86	–	32	–	54	19	35	–	–	–
Pontevedra	322	19	301	1	1	–	123	8	114	1	–	–
La Rioja	**115**	**1**	**82**	**9**	**23**	**–**	**47**	**1**	**35**	**–**	**11**	**–**
Madrid	**3.693**	**918**	**1.637**	**92**	**834**	**212**	**448**	**361**	**648**	**11**	**336**	**92**
Murcia	**782**	**48**	**663**	**–**	**71**	**–**	**299**	**29**	**251**	**–**	**19**	**–**
Navarra	**139**	**2**	**131**	**–**	**–**	**6**	**70**	**1**	**66**	**–**	**–**	**3**
País Vasco	**849**	**27**	**493**	**88**	**235**	**6**	**305**	**17**	**169**	**31**	**85**	**3**
Alava	378	26	232	57	63	–	147	17	82	20	28	–
Guipúzcoa	405	–	202	31	172	–	134	–	66	11	57	–
Vizcaya	66	1	59	–	–	6	24	–	21	–	–	3
Ceuta y Melilla	**44**	**–**	**44**	**–**	**–**	**–**	**18**	**–**	**18**	**–**	**–**	**–**
Ceuta	44	–	44	–	–	–	18	–	18	–	–	–
Melilla	–	–	–	–	–	–	–	–	–	–	–	–

62. ALUMNADO, POR TITULARIDAD, SEXO Y NIVEL EDUCATIVO. CENTROS PRIVADOS.

COMUNIDADES AUTONOMAS Y PROVINCIAS	TOTAL						MUJERES					
	Total	Preescolar	Educación Básica	F.P. Adaptad.	F.P. Tareas	Otras Enseñan.	Total	Preescolar	Educación Básica	F.P. Adaptad.	F.P. Tareas	Otras Enseñan.
TOTAL GENERAL	**21.320**	**3.425**	**12.335**	**761**	**1.836**	**2.963**	**8.855**	**1.469**	**5.286**	**191**	**674**	**1.235**
Andalucía	**2.820**	**240**	**2.381**	**58**	**141**	**–**	**1.343**	**107**	**1.139**	**28**	**69**	**–**
Almería	18	–	18	–	–	–	9	–	9	–	–	–
Cádiz	258	24	234	–	–	–	125	11	114	–	–	–
Córdoba	317	2	260	–	55	–	145	1	120	–	24	–
Granada	692	63	539	40	50	–	343	30	267	19	27	–
Huelva	61	–	61	–	–	–	32	–	32	–	–	–
Jaén	147	19	128	–	–	–	72	9	63	–	–	–
Málaga	558	31	473	18	36	–	276	14	235	9	18	–
Sevilla	769	101	668	–	–	–	341	42	299	–	–	–
Aragón	**755**	**207**	**502**	**–**	**19**	**27**	**320**	**75**	**223**	**–**	**7**	**15**
Huesca	27	18	6	–	–	3	10	4	3	–	–	3
Teruel	–	–	–	–	–	–	–	–	–	–	–	–
Zaragoza	728	189	496	–	19	24	310	71	220	–	7	12
Asturias	**859**	**26**	**575**	**88**	**111**	**59**	**280**	**11**	**205**	**–**	**35**	**29**
Baleares	**627**	**197**	**304**	**–**	**94**	**32**	**280**	**79**	**134**	**–**	**58**	**9**
Canarias	**577**	**58**	**445**	**54**	**20**	**–**	**264**	**28**	**213**	**16**	**7**	**–**
Las Palmas	396	53	269	54	20	–	138	28	87	16	7	–
Santa Cruz de Tenerife	181	5	176	–	–	–	126	–	126	–	–	–
Cantabria	**355**	**21**	**275**	**–**	**12**	**47**	**129**	**12**	**104**	**–**	**–**	**13**
Castilla-La Mancha	**449**	**37**	**148**	**–**	**31**	**233**	**214**	**16**	**70**	**–**	**12**	**116**
Albacete	66	6	42	–	18	–	17	–	12	–	5	–
Ciudad Real	135	14	52	–	–	69	74	9	39	–	–	26
Cuenca	–	–	–	–	–	–	–	–	–	–	–	–
Guadalajara	–	–	–	–	–	–	–	–	–	–	–	–
Toledo	248	17	54	–	13	164	123	7	19	–	7	90
Castilla y León	**1.080**	**115**	**675**	**45**	**80**	**165**	**483**	**51**	**298**	**3**	**26**	**105**
Avila	292	46	150	–	36	60	151	25	54	–	12	60
Burgos	45	6	28	–	–	11	35	5	28	–	–	2
León	115	34	43	–	38	–	44	10	20	–	14	–
Palencia	14	7	7	–	–	–	3	2	1	–	–	–
Salamanca	49	6	43	–	–	–	23	3	20	–	–	–
Segovia	83	–	–	–	–	83	35	–	–	–	–	35
Soria	–	–	–	–	–	–	–	–	–	–	–	–
Valladolid	482	16	404	45	6	11	192	6	175	3	–	8
Zamora	–	–	–	–	–	–	–	–	–	–	–	–
Cataluña	**5.089**	**663**	**2.955**	**256**	**438**	**777**	**1.987**	**268**	**1.156**	**73**	**187**	**303**
Barcelona	4.336	532	2.548	230	360	666	1.655	212	1.004	63	140	236
Gerona	158	8	64	–	28	58	92	3	19	–	24	46
Lérida	218	23	100	6	36	53	88	11	33	3	20	21
Tarragona	377	100	243	20	14	–	152	42	100	7	3	–
Comunidad Valenciana	**1.013**	**306**	**513**	**–**	**14**	**180**	**410**	**141**	**193**	**–**	**4**	**72**
Alicante	263	11	180	–	–	72	108	4	69	–	–	35
Castellón	73	23	23	–	–	27	29	12	9	–	–	8
Valencia	677	272	310	–	14	81	273	125	115	–	4	29
Extremadura	**428**	**55**	**243**	**–**	**–**	**130**	**198**	**31**	**103**	**–**	**–**	**64**
Badajoz	405	55	241	–	–	109	190	31	103	–	–	56
Cáceres	23	–	2	–	–	21	8	–	–	–	–	8
Galicia	**1.148**	**102**	**489**	**29**	**244**	**284**	**523**	**51**	**235**	**7**	**60**	**170**
La Coruña	590	60	310	29	10	181	310	30	170	7	4	99
Lugo	–	–	–	–	–	–	–	–	–	–	–	–
Orense	–	–	–	–	–	–	–	–	–	–	–	–
Pontevedra	558	42	179	–	234	103	213	21	65	–	56	71
La Rioja	**144**	**17**	**39**	**–**	**26**	**62**	**49**	**9**	**12**	**–**	**7**	**21**
Madrid	**4.346**	**1.161**	**1.953**	**147**	**361**	**724**	**1.713**	**491**	**848**	**42**	**121**	**211**
Murcia	**72**	**–**	**43**	**–**	**–**	**29**	**32**	**–**	**19**	**–**	**–**	**13**
Navarra	**347**	**17**	**184**	**–**	**87**	**59**	**99**	**8**	**50**	**–**	**30**	**11**
País Vasco	**1.211**	**203**	**611**	**84**	**158**	**155**	**531**	**91**	**284**	**22**	**51**	**83**
Alava	47	–	13	–	–	34	47	–	13	–	–	34
Guipúzcoa	591	108	255	84	53	91	225	45	111	22	18	29
Vizcaya	573	95	343	–	105	30	259	46	160	–	33	20
Ceuta y Melilla	**–**	**–**	**–**	**–**	**–**	**–**	**–**	**–**	**–**	**–**	**–**	**–**
Ceuta	–	–	–	–	–	–	–	–	–	–	–	–
Melilla	–	–	–	–	–	–	–	–	–	–	–	–

63. SERVICIOS COMPLEMENTARIOS Y BIBLIOTECAS ESCOLARES

COMUNIDADES AUTONOMAS Y PROVINCIAS	PLAZAS RESIDENCIA		PLAZAS COMEDOR		ALUMNOS TRANSPORTADOS	NUMERO CENTROS BIBLIOTECA
	Total plazas	Ocupadas	Total plazas	Ocupadas		
TOTAL GENERAL	**10.885**	**7.195**	**38.544**	**28.939**	**23.012**	**228**
Andalucía	..	..	..	..	..	..
Almería	..	..	..	..	..	..
Cádiz	..	..	..	..	..	..
Córdoba	..	..	..	..	..	..
Granada	..	..	..	..	..	..
Huelva	..	..	..	..	..	..
Jaén	..	..	..	..	..	..
Málaga	..	..	..	..	..	..
Sevilla	..	..	..	..	..	..
Aragón	**574**	**312**	**1.351**	**893**	**479**	**7**
Huesca	16	16	50	45	41	–
Teruel	296	142	350	158	17	3
Zaragoza	262	154	951	690	421	4
Asturias	**530**	**313**	**1.651**	**1.206**	**900**	**7**
Baleares	**147**	**113**	**748**	**652**	**442**	**9**
Canarias	**444**	**277**	**1.318**	**1.223**	**896**	**8**
Las Palmas	324	164	896	869	572	4
Santa Cruz de Tenerife	120	113	422	354	324	4
Cantabria	**355**	**114**	**700**	**392**	**431**	**2**
Castilla-La Mancha	**645**	**362**	**1.254**	**797**	**871**	**5**
Albacete	193	137	278	177	244	2
Ciudad Real	80	80	210	190	307	–
Cuenca	150	57	250	86	30	1
Guadalajara	144	54	144	81	78	1
Toledo	78	34	372	263	212	1
Castilla y León	**1.720**	**1.170**	**2.465**	**1.860**	**995**	**20**
Avila	331	270	111	102	21	1
Burgos	69	50	207	139	71	4
León	359	273	589	510	306	6
Palencia	75	44	100	65	21	2
Salamanca	125	125	340	261	165	1
Segovia	109	77	209	136	49	2
Soria	100	31	95	62	31	1
Valladolid	312	233	528	457	282	3
Zamora	240	67	286	128	49	–
Cataluña	**686**	**572**	**7.489**	**6.607**	**4.162**	**36**
Barcelona	372	277	5.702	5.075	3.125	26
Gerona	165	154	852	620	461	3
Lérida	98	90	394	318	161	5
Tarragona	51	51	541	594	415	2
Comunidad Valenciana	**817**	**437**	**4.150**	**3.413**	**2.895**	**21**
Alicante	460	151	1.130	799	656	6
Castellón	123	58	629	380	286	3
Valencia	234	228	2.391	2.234	1.953	12
Extremadura	**920**	**559**	**1.453**	**1.131**	**418**	**9**
Badajoz	410	291	898	795	280	6
Cáceres	510	268	555	336	138	3
Galicia	**1.367**	**1.425**	**2.841**	**2.201**	**964**	**14**
La Coruña	620	516	1.370	1.143	555	5
Lugo	178	83	250	135	72	4
Orense	110	441	220	169	64	1
Pontevedra	459	385	1.001	754	273	4
La Rioja	**140**	**64**	**296**	**249**	**187**	**–**
Madrid	**2.262**	**1.309**	**7.380**	**6.996**	**4.657**	**35**
Murcia	**80**	**70**	**911**	**887**	**733**	**6**
Navarra	**198**	**98**	**589**	**432**	**280**	**2**
País Vasco	**–**	**–**	**3.948**	**–**	**3.666**	**47**
Alava	–	–	588	–	546	7
Guipúzcoa	–	–	2.268	–	2.106	27
Vizcaya	–	–	1.092	–	1.014	13
Ceuta y Melilla	**–**	**–**	**–**	**–**	**36**	**–**
Ceuta	–	–	–	–	36	–
Melilla	–	–	–	–	–	–

64. CENTROS, AULAS, CIRCULOS Y OTRAS ACTUACIONES.

COMUNIDADES AUTONOMAS Y PROVINCIAS	TOTAL GENERAL	CENTROS	AULAS	CIRCULOS	OTRAS	Del total SUBVENCIONADOS	Del total CON CONVENIO
TOTAL GENERAL	**1.912**	**951**	**502**	**60**	**128**	**204**	**522**
Andalucía	**551**	**424**	**–**	**–**	**127**	**127**	**206**
Almería	70	41	–	–	29	29	23
Cádiz	62	52	–	–	10	10	18
Córdoba	72	51	–	–	21	21	29
Granada	59	51	–	–	8	8	24
Huelva	48	43	–	–	5	5	27
Jaén	62	54	–	–	8	8	21
Malaga	71	61	–	–	10	10	28
Sevilla	107	71	–	–	36	36	36
Aragón	**194**	**34**	**148**	**12**	**–**	**9**	**120**
Huesca	37	5	29	3	–	2	24
Teruel	31	5	26	–	–	1	22
Zaragoza	126	24	93	9	–	6	74
Asturias	**23**	**13**	**10**	**–**	**–**	**3**	**–**
Baleares	**18**	**9**	**2**	**7**	**–**	**–**	**2**
Canarias	**16**	**16**	**–**	**–**	**–**	**–**	**–**
Las Palmas	8	8	–	–	–	–	–
Santa Cruz de Tenerife	8	8	–	–	–	–	–
Cantabria	**12**	**2**	**10**	**–**	**–**	**–**	**8**
Castilla-La Mancha	**142**	**25**	**115**	**2**	**–**	**3**	**81**
Albacete	12	5	6	1	–	–	–
Ciudad Real	84	6	78	–	–	–	58
Cuenca	2	2	–	–	–	–	–
Guadalajara	11	4	7	–	–	–	3
Toledo	33	8	24	1	–	3	20
Castilla y León	**153**	**38**	**111**	**4**	**–**	**38**	**52**
Avila	8	1	7	–	–	–	3
Burgos	8	4	3	1	–	–	–
León	32	6	26	–	–	7	18
Palencia	39	3	36	–	–	19	15
Salamanca	20	8	12	–	–	4	4
Segovia	7	4	3	–	–	–	–
Soria	8	1	7	–	–	–	–
Valladolid	22	8	11	3	–	8	11
Zamora	9	3	6	–	–	–	1
Cataluña	**201**	**201**	**–**	**–**	**–**	**–**	**–**
Barcelona	138	138	–	–	–	–	–
Gerona	26	26	–	–	–	–	–
Lérida	15	15	–	–	–	–	–
Tarragona	22	22	–	–	–	–	–
Comunidad Valenciana	**271**	**..**	**..**	**..**	**..**	**..**	**..**
Alicante	60	..	..	..	..	..	..
Castellón	48	..	..	..	..	..	..
Valencia	163	..	..	..	..	..	..
Extremadura	**52**	**19**	**32**	**1**	**–**	**2**	**26**
Badajoz	38	13	25	–	–	2	25
Cáceres	14	6	7	1	–	–	1
Galicia	**60**	**38**	**9**	**13**	**–**	**6**	**1**
La Coruña	33	26	4	3	–	–	–
Lugo	7	6	–	1	–	–	–
Orense	2	1	1	–	–	–	–
Pontevedra	18	5	4	9	–	6	1
La Rioja	**11**	**4**	**7**	**–**	**–**	**5**	**2**
Madrid	**116**	**82**	**17**	**16**	**1**	**9**	**19**
Murcia	**15**	**15**	**–**	**–**	**–**	**–**	**4**
Navarra	**29**	**4**	**24**	**1**	**–**	**1**	**–**
País Vasco	**45**	**26**	**16**	**3**	**–**	**1**	**1**
Alava	6	4	2	–	–	–	–
Guipúzcoa	6	2	2	2	–	–	–
Vizcaya	33	20	12	1	–	1	1
Ceuta y Melilla	**3**	**1**	**1**	**1**	**–**	**–**	**–**
Ceuta	2	1	1	–	–	–	–
Melilla	1	–	–	1	–	–	–

65. ACTUACIONES, POR TITULARIDAD.

COMUNIDADES AUTONOMAS Y PROVINCIAS	TOTAL GENERAL	M.E.C.	MINIST. AGRIC.	MINIST. DEFENSA	MINIST. JUSTICIA	MINIST. TRABAJO	OTROS MINIST.	COMUN. AUTONOMA	CORP. PROVINCIAL	CORP. MUNICIPAL	OTRAS
TOTAL GENERAL	**1.912**	**426**	**-**	**3**	**42**	**-**	**17**	**697**	**22**	**412**	**293**
Andalucía	**551**	**-**	**-**	**-**	**34**	**-**	**-**	**517**	**-**	**-**	**-**
Almería	70	-	-	-	5	-	-	65	-	-	-
Cádiz	62	-	-	-	12	-	-	50	-	-	-
Córdoba	72	-	-	-	3	-	-	69	-	-	-
Granada	59	-	-	-	2	-	-	57	-	-	-
Huelva	48	-	-	-	2	-	-	46	-	-	-
Jaén	62	-	-	-	2	-	-	60	-	-	-
Málaga	71	-	-	-	3	-	-	68	-	-	-
Sevilla	107	-	-	-	5	-	-	102	-	-	-
Aragón	**194**	**56**	**-**	**-**	**1**	**-**	**-**	**-**	**3**	**93**	**41**
Huesca	37	18	-	-	-	-	-	-	-	16	3
Teruel	31	16	-	-	-	-	-	-	2	11	2
Zaragoza	126	22	-	-	1	-	-	-	1	66	36
Asturias	**23**	**17**	**-**	**-**	**-**	**-**	**-**	**-**	**-**	**1**	**5**
Baleares	**18**	**9**	**-**	**-**	**-**	**-**	**-**	**-**	**-**	**-**	**9**
Canarias	**16**	**-**	**-**	**1**	**-**	**-**	**-**	**14**	**-**	**-**	**1**
Las Palmas	8	-	-	1	-	-	-	7	-	-	1
Santa Cruz de Tenerife	8	-	-	-	-	-	-	7	-	-	1
Cantabria	**12**	**11**	**-**	**-**	**-**	**-**	**-**	**-**	**-**	**-**	**1**
Castilla-La Mancha	**142**	**72**	**-**	**-**	**1**	**-**	**-**	**-**	**-**	**61**	**8**
Albacete	12	11	-	-	-	-	-	-	-	-	1
Ciudad Real	84	44	-	-	-	-	-	-	-	40	-
Cuenca	2	2	-	-	-	-	-	-	-	-	-
Guadalajara	11	8	-	-	1	-	-	-	-	1	1
Toledo	33	7	-	-	-	-	-	-	-	20	6
Castilla y León	**153**	**69**	**-**	**1**	**3**	**-**	**1**	**-**	**19**	**20**	**40**
Avila	8	8	-	-	-	-	-	-	-	-	-
Burgos	8	6	-	-	-	-	-	-	-	-	2
León	32	8	-	-	-	-	-	-	17	-	7
Palencia	39	4	-	-	-	-	-	-	-	17	18
Salamanca	20	12	-	1	1	-	1	-	-	-	5
Segovia	7	7	-	-	-	-	-	-	-	-	-
Soria	8	8	-	-	-	-	-	-	-	-	-
Valladolid	22	8	-	-	1	-	-	-	2	3	8
Zamora	9	8	-	-	1	-	-	-	-	-	-
Cataluña	**201**	**96**	**-**	**-**	**-**	**-**	**16**	**-**	**-**	**37**	**52**
Barcelona	138	68	-	-	-	-	5	-	-	15	50
Gerona	26	13	-	-	-	-	1	-	-	11	1
Lérida	15	9	-	-	-	-	2	-	-	4	-
Tarragona	22	6	-	-	-	-	8	-	-	7	1
Comunidad Valenciana	**271**	**-**	**-**	**-**	**-**	**-**	**-**	**69**	**-**	**170**	**32**
Alicante	60	-	-	-	-	-	-	22	-	31	7
Castellón	48	-	-	-	-	-	-	19	-	23	6
Valencia	163	-	-	-	-	-	-	28	-	116	19
Extremadura	**52**	**29**	**-**	**-**	**-**	**-**	**-**	**-**	**-**	**20**	**3**
Badajoz	38	15	-	-	-	-	-	-	-	20	3
Cáceres	14	14	-	-	-	-	-	-	-	-	-
Galicia	**60**	**4**	**-**	**-**	**-**	**-**	**-**	**42**	**-**	**-**	**14**
La Coruña	33	-	-	-	-	-	-	33	-	-	-
Lugo	7	-	-	-	-	-	-	7	-	-	-
Orense	2	-	-	-	-	-	-	1	-	-	1
Pontevedra	18	4	-	-	-	-	-	1	-	-	13
La Rioja	**11**	**3**	**-**	**-**	**-**	**-**	**-**	**-**	**-**	**2**	**6**
Madrid	**116**	**38**	**-**	**1**	**3**	**-**	**-**	**7**	**-**	**6**	**61**
Murcia	**15**	**13**	**-**	**-**	**-**	**-**	**-**	**-**	**-**	**2**	**-**
Navarra	**29**	**3**	**-**	**-**	**-**	**-**	**-**	**24**	**-**	**-**	**2**
País Vasco	**45**	**3**	**-**	**-**	**-**	**-**	**-**	**24**	**-**	**-**	**18**
Alava	6	-	-	-	-	-	-	3	-	-	3
Guipúzcoa	6	2	-	-	-	-	-	3	-	-	1
Vizcaya	33	1	-	-	-	-	-	18	-	-	14
Ceuta y Melilla	**3**	**3**	**-**	**-**	**-**	**-**	**-**	**-**	**-**	**-**	**-**
Ceuta	2	2	-	-	-	-	-	-	-	-	-
Melilla	1	1	-	-	-	-	-	-	-	-	-

66. PROFESORADO, POR RELACION PERSONAL Y SEXO.

COMUNIDADES AUTONOMAS Y PROVINCIAS	TOTAL GENERAL		AREA ACADEMICA		AREA SOCIOCULTURAL		AREA OCUPACIONAL	
	Total	Mujeres	Total	Mujeres	Total	Mujeres	Total	Mujeres
TOTAL GENERAL	**8.476**	**3.889**	**6.878**	**2.906**	**963**	**640**	**635**	**341**
Andalucía (*)	**1.381**	..	**1.381**	..	..	..	..	..
Almería	111	..	111	..	..	..	..	..
Cádiz	226	..	226	..	..	..	..	..
Córdoba	141	..	141	..	..	..	..	..
Granada	168	..	168	..	..	..	..	..
Huelva	106	..	106	..	..	..	..	..
Jaén	170	..	170	..	..	..	..	..
Málaga	176	..	176	..	..	..	..	..
Sevilla	283	..	283	..	..	..	..	..
Aragón	**842**	**512**	**429**	**265**	**269**	**176**	**144**	**71**
Huesca	106	72	61	43	34	24	11	5
Teruel	101	60	45	26	39	25	17	9
Zaragoza	635	380	323	196	196	127	116	57
Asturias	**163**	**104**	**97**	**52**	**42**	**30**	**24**	**22**
Baleares	**199**	**119**	**135**	**82**	**30**	**20**	**34**	**17**
Canarias	**148**	..	**148**	..	–	–	–	–
Las Palmas	80	..	80	..	–	–	–	–
Santa Cruz de Tenerife	68	..	68	..	–	–	–	–
Cantabria	**86**	**47**	**33**	**20**	**26**	**17**	**27**	**10**
Castilla-La Mancha	**450**	**253**	**356**	**208**	**55**	**21**	**39**	**24**
Albacete	70	40	56	37	5	–	9	3
Ciudad Real	172	102	157	94	7	1	8	7
Cuenca	13	5	12	4	1	1	–	–
Guadalajara	75	36	34	17	28	12	13	7
Toledo	120	70	97	56	14	7	9	7
Castilla y León	**736**	**421**	**437**	**234**	**215**	**140**	**84**	**47**
Avila	47	28	36	21	11	7	–	–
Burgos	48	32	40	24	7	7	1	1
León	114	58	43	21	49	30	17	7
Palencia	95	64	46	31	40	29	9	4
Salamanca	171	82	91	38	43	23	37	21
Segovia	35	17	26	11	4	2	5	4
Soria	18	6	18	6	–	–	–	–
Valladolid	143	104	87	63	47	35	9	6
Zamora	65	30	45	19	14	7	6	4
Cataluña	**785**	**497**	**785**	**497**	–	–	–	–
Barcelona	603	365	603	365	–	–	–	–
Gerona	87	68	87	68	–	–	–	–
Lérida	35	19	35	19	–	–	–	–
Tarragona	60	45	60	45	–	–	–	–
Comunidad Valenciana	**741**	**402**	**741**	**402**	–	–	–	–
Alicante	221	134	221	134	–	–	–	–
Castellón	136	62	136	62	–	–	–	–
Valencia	384	206	384	206	–	–	–	–
Extremadura	**364**	**206**	**179**	**94**	**92**	**63**	**93**	**49**
Badajoz	246	151	124	74	69	51	53	26
Cáceres	118	55	55	20	23	12	40	23
Galicia	**231**	**147**	**224**	**143**	–	–	**7**	**4**
La Coruña	**99**	67	99	67	–	–	–	–
Lugo	**31**	15	31	15	–	–	–	–
Orense	21	14	14	10	–	–	7	4
Pontevedra	80	51	80	51	–	–	–	–
La Rioja	**61**	**30**	**44**	**21**	**10**	**7**	**7**	**2**
Madrid	**1.498**	**626**	**1.184**	**439**	**168**	**110**	**146**	**77**
Murcia	**337**	**229**	**327**	**226**	–	–	**10**	**3**
Navarra	**82**	**45**	**78**	**41**	**4**	**4**	–	–
País Vasco	**334**	**227**	**280**	**173**	**49**	**49**	**5**	**5**
Alava	57	34	56	33	1	1	–	–
Guipúzcoa	31	20	31	20	–	–	–	–
Vizcaya	246	173	193	120	48	48	5	5
Ceuta y Melilla	**38**	**22**	**20**	**9**	**3**	**3**	**15**	**10**
Ceuta	32	20	14	7	3	3	15	10
Melilla	6	2	6	2	–	–	–	–

(*) En Andalucía el mismo profesorado imparte las tres áreas.

67. ALUMNADO, POR AREA Y SEXO.

COMUNIDADES AUTONOMAS Y PROVINCIAS	TOTAL GENERAL		AREA ACADEMICA		AREA SOCIOCULTURAL		AREA OCUPACIONAL	
	Total	Mujeres	Total	Mujeres	Total	Mujeres	Total	Mujeres
TOTAL GENERAL	**276.026**	**148.937**	**204.232**	**102.926**	**50.795**	**34.325**	**20.999**	**11.686**
Andalucía (*)	**44.943**	**28.679**	**44.943**	**28.679**	..	..	..	..
Almería	3.300	1.955	3.300	1.955	..	..	..	..
Cádiz	9.122	5.970	9.122	5.970	..	..	..	..
Córdoba	4.445	2.969	4.445	2.969	..	..	..	..
Granada	4.728	2.909	4.728	2.909	..	..	..	..
Huelva	2.851	1.854	2.851	1.854	..	..	..	..
Jaén	4.873	2.754	4.873	2.754	..	..	..	..
Málaga	4.894	3.111	4.894	3.111	..	..	..	..
Sevilla	10.730	7.157	10.730	7.157	..	..	..	..
Aragón	**22.741**	**14.145**	**8.705**	**5.047**	**10.093**	**6.635**	**3.943**	**2.463**
Huesca	5.303	2.951	1.627	876	2.864	1.670	812	405
Teruel	3.376	2.253	1.477	789	1.363	1.103	536	361
Zaragoza	14.062	8.941	5.601	3.382	5.866	3.862	2.595	1.697
Asturias	**5.183**	**3.208**	**2.964**	**1.589**	**1.186**	**1.019**	**1.033**	**600**
Baleares	**5.915**	**3.513**	**4.070**	**2.215**	**1.380**	**1.027**	**465**	**271**
Canarias	**4.898**	**2.705**	**4.515**	**2.462**	**383**	**243**	–	–
Las Palmas	3.004	1.750	2.651	1.518	353	232	–	–
Santa Cruz de Tenerife	1.894	955	1.864	944	30	111	–	–
Cantabria	**2.544**	**1.460**	**955**	**531**	**1.098**	**642**	**491**	**287**
Castilla-La Mancha	**14.353**	**8.202**	**9.914**	**5.125**	**3.141**	**2.158**	**1.298**	**919**
Albacete	2.422	1.348	2.188	1.225	152	76	82	47
Ciudad Real	6.308	3.701	4.306	2.238	1.318	894	684	569
Cuenca	542	252	335	150	163	92	44	10
Guadalajara	2.221	1.370	776	383	1.087	758	358	229
Toledo	2.860	1.531	2.309	1.129	421	338	130	64
Castilla y León	**30.482**	**18.346**	**13.505**	**7.170**	**13.813**	**9.181**	**3.164**	**1.995**
Avila	918	479	626	264	260	201	32	14
Burgos	3.878	2.054	1.878	952	1.164	686	836	416
León	7.766	4.665	2.040	1.093	5.288	3.257	438	315
Palencia	2.936	2.005	1.145	668	1.425	1.049	366	288
Salamanca	4.173	2.432	2.232	1.057	1.399	977	542	398
Segovia	1.234	764	605	330	389	236	240	198
Soria	1.179	755	488	278	426	306	265	171
Valladolid	5.798	3.776	3.417	2.067	2.204	1.614	177	95
Zamora	2.600	1.416	1.074	461	1.258	855	268	100
Cataluña	**20.227**	–	**17.796**	–	–	–	**2.431**	–
Barcelona	14.903	–	13.278	–	–	–	1.625	–
Gerona	2.134	–	1.377	–	–	–	757	–
Lérida	1.040	–	991	–	–	–	49	–
Tarragona	2.150	–	2.150	–	–	–	–	–
Comunidad Valenciana	**29.866**	**17.012**	**24.681**	**13.687**	**5.185**	**3.325**	–	–
Alicante	7.556	4.319	6.746	3.703	810	616	–	–
Castellón	4.079	2.475	3.147	1.818	932	657	–	–
Valencia	18.231	10.218	14.788	8.166	3.443	2.052	–	–
Extremadura	**14.266**	**8.372**	**6.204**	**3.317**	**5.442**	**3.395**	**2.620**	**1.660**
Badajoz	8.837	5.255	4.155	2.248	3.477	2.228	1.205	779
Cáceres	5.429	3.117	2.049	1.069	1.965	1.167	1.415	881
Galicia	**9.550**	**4.690**	**8.631**	**4.231**	**258**	**156**	**661**	**303**
La Coruña	3.807	1.956	3.807	1.956	–	–	–	–
Lugo	2.104	938	1.215	497	238	144	651	297
Orense	708	309	690	298	8	5	10	6
Pontevedra	2.931	1.487	2.919	1.480	12	7	–	–
La Rioja	**1.524**	**933**	**1.171**	**659**	**234**	**180**	**119**	**94**
Madrid	**44.039**	**22.231**	**33.575**	**14.892**	**6.396**	**4.651**	**4.068**	**2.688**
Murcia	**11.680**	**7.532**	**11.008**	**7.082**	**634**	**423**	**38**	**27**
Navarra	**2.395**	**1.454**	**2.070**	**1.242**	**325**	**212**	–	–
País Vasco	**9.980**	**5.771**	**8.436**	**4.507**	**1.168**	**1.044**	**376**	**220**
Alava	2.459	1.312	2.053	1.047	110	85	296	180
Guipúzcoa	933	482	933	482	–	–	–	–
Vizcaya	6.588	3.977	5.450	2.978	1.058	959	80	40
Ceuta y Melilla	**1.440**	**684**	**1.089**	**491**	**59**	**34**	**292**	**159**
Ceuta	871	395	633	271	–	–	238	124
Melilla	569	289	456	220	59	34	54	35

(*) En Andalucía el alumnado de E. de Adultos recibe clases de las tres áreas.

68. ALUMNADO DEL AREA ACADEMICA.

COMUNIDADES AUTONOMAS Y PROVINCIAS	TOTAL GENERAL	INTERVALOS DE EDADES					
		14 a 15	16 a 17	18 a 27	28 a 37	38 a 47	> 47
TOTAL GENERAL	**212.231**	**7.836**	**30.382**	**51.911**	**30.648**	**24.493**	**17.120**
Andalucía	**44.943**	..	..	..	..	..	..
Almería	3.300	..	..	..	..	..	..
Cádiz	9.122	..	..	..	..	..	..
Córdoba	4.445	..	..	..	..	..	..
Granada	4.728	..	..	..	..	..	..
Huelva	2.851	..	..	..	..	..	..
Jaén	4.873	..	..	..	..	..	..
Málaga	4.894	..	..	..	..	..	..
Sevilla	10.730	..	..	..	..	..	..
Aragón	**8.705**	**481**	**1.395**	**2.753**	**2.348**	**1.133**	**595**
Huesca	1.627	58	243	620	443	169	94
Teruel	1.477	49	250	568	385	142	83
Zaragoza	5.601	374	902	1.565	1.520	822	418
Asturias	**2.964**	**74**	**851**	**992**	**692**	**269**	**86**
Baleares	**4.070**	**453**	**1.040**	**1.030**	**733**	**524**	**290**
Canarias	**4.898**	–	..	..	..	..	..
Las Palmas	3.004	–	..	..	..	..	..
Santa Cruz de Tenerife	1.894	–	..	..	..	..	..
Cantabria	**955**	**31**	**204**	**341**	**205**	**130**	**44**
Castilla-La Mancha	**9.914**	**795**	**2.391**	**3.417**	**1.479**	**948**	**884**
Albacete	2.188	156	499	700	330	247	256
Ciudad Real	4.306	469	991	1.526	576	351	393
Cuenca	335	3	139	144	24	19	6
Guadalajara	776	25	185	296	171	68	31
Toledo	2.309	142	577	751	378	263	198
Castilla y León	**13.505**	**452**	**2.573**	**5.081**	**3.145**	**1.576**	**678**
Avila	626	24	195	264	98	37	8
Burgos	1.878	49	257	689	571	252	60
León	2.040	72	410	652	518	259	129
Palencia	1.145	61	238	427	227	104	88
Salamanca	2.232	107	496	900	475	159	95
Segovia	605	32	187	168	120	85	13
Soria	488	2	102	196	115	60	13
Valladolid	3.417	19	425	1.297	867	549	260
Zamora	1.074	86	263	488	154	71	12
Cataluña	**20.227**	–	**3.987**	**5.128**	**4.230**	**3.459**	**3.423**
Barcelona	14.903	–	2.474	3.677	3.202	2.764	2.786
Gerona	2.134	–	584	559	395	302	294
Lérida	1.040	–	368	265	202	99	106
Tarragona	2.150	–	561	627	431	294	237
Comunidad Valenciana	**29.866**	–	**5.314**	**7.408**	**5.426**	**6.500**	**5.218**
Alicante	7.556	–	1.321	2.016	1.045	2.321	853
Castellón	4.079	–	836	1.204	938	373	728
Valencia	18.231	–	3.157	4.188	3.443	3.806	3.637
Extremadura	**6.204**	**674**	**1.635**	**2.076**	**949**	**511**	**359**
Badajoz	4.155	391	1.063	1.463	632	330	276
Cáceres	2.049	283	572	613	317	181	83
Galicia	**8.631**	**1.547**	**2.741**	**1.942**	**1.224**	**808**	**369**
La Coruña	3.807	730	1.416	684	418	254	305
Lugo	1.215	210	367	404	149	68	17
Orense	690	170	173	176	112	47	12
Pontevedra	2.919	437	785	678	545	439	35
La Rioja	**1.171**	**10**	**202**	**509**	**236**	**151**	**63**
Madrid	**33.575**	**1.892**	**4.258**	**14.856**	**5.048**	**4.636**	**2.885**
Murcia	**11.008**	**639**	**1.509**	**2.674**	**2.735**	**2.051**	**1.400**
Navarra	**2.070**	**41**	**338**	**710**	**444**	**355**	**182**
País Vasco	**8.436**	**678**	**1.531**	**2.503**	**1.667**	**1.423**	**634**
Alava	2.053	399	475	584	303	211	81
Guipúzcoa	933	48	183	410	118	112	62
Vizcaya	5.450	231	873	1.509	1.246	1.100	491
Ceuta y Melilla	**1.089**	**69**	**413**	**491**	**87**	**19**	**10**
Ceuta	633	62	221	299	40	6	5
Melilla	456	7	192	192	47	13	5

69. ALUMNADO PROPUESTO PARA LA EXPEDICION DEL TITULO DE GRADUADO ESCOLAR Y DEL CERTIFICADO DE ESCOLARIDAD, POR SEXO.

COMUNIDADES AUTONOMAS Y PROVINCIAS	GRADUADO ESCOLAR			CERTIFICADO DE ESCOLARIDAD		
	Total	Varones	Mujeres	Total	Varones	Mujeres
TOTAL GENERAL	**54.347**	**25.892**	**28.455**	**21.733**	**10.632**	**11.101**
Andalucía	**10.146**	**4.279**	**5.867**	**4.638**	**1.530**	**3.108**
Almería	680	264	416	267	81	186
Cádiz	1.776	794	982	1.108	457	651
Córdoba	1.582	627	955	458	87	371
Granada	375	180	195	366	119	247
Huelva	906	369	537	334	112	222
Jaén	1.335	708	627	402	143	259
Málaga	1.844	697	1.147	689	209	480
Sevilla	1.648	640	1.008	1.014	322	692
Aragón	**2.453**	**1.049**	**1.404**	**715**	**286**	**429**
Huesca	512	234	278	201	98	103
Teruel	219	89	130	37	14	23
Zaragoza	1.722	726	996	477	174	303
Asturias	**708**	**350**	**358**	**890**	**451**	**439**
Baleares	**1.827**	**825**	**1.002**	**104**	**67**	**37**
Canarias	..	..	..	..	..	..
Las Palmas	..	..	..	..	..	..
Santa Cruz de Tenerife	..	..	..	..	..	..
Cantabria	**802**	**491**	**311**	**101**	**34**	**67**
Castilla-La Mancha	**3.251**	**1.706**	**1.545**	**777**	**433**	**344**
Albacete	772	443	329	73	23	50
Ciudad Real	1.179	607	572	204	95	109
Cuenca	405	189	216	22	12	10
Guadalajara	99	51	48	66	28	38
Toledo	796	416	380	412	275	137
Castilla y León	**3.777**	**1.796**	**1.981**	**907**	**464**	**443**
Avila	152	75	77	60	19	41
Burgos	333	154	179	195	106	89
León	329	149	180	217	85	132
Palencia	226	112	114	25	13	12
Salamanca	582	254	328	114	43	71
Segovia	262	135	127	169	153	16
Soria	79	35	44	9	5	4
Valladolid	1.675	823	852	72	20	52
Zamora	139	59	80	46	20	26
Cataluña	**5.425**	**2.252**	**3.173**	**3.012**	**1.283**	**1.729**
Barcelona	4.544	1.842	2.702	2.657	1.061	1.596
Gerona	402	204	198	101	48	53
Lérida	266	105	161	181	151	30
Tarragona	213	101	112	73	23	50
Comunidad Valenciana	**4.709**	**2.500**	**2.209**	**1.525**	**743**	**782**
Alicante	2.139	1.014	1.125	569	268	301
Castellón	912	451	461	453	217	236
Valencia	1.658	1.035	623	503	258	245
Extremadura	**2.377**	**1.206**	**1.171**	**420**	**192**	**228**
Badajoz	1.511	747	764	180	81	99
Cáceres	866	459	407	240	111	129
Galicia	**3.371**	**1.769**	**1.602**	**1.042**	**570**	**472**
La Coruña	1.848	904	944	318	199	119
Lugo	587	290	297	263	113	150
Orense	143	82	61	111	58	53
Pontevedra	793	493	300	350	200	150
La Rioja	**308**	**161**	**147**	**140**	**62**	**78**
Madrid	**9.666**	**4.887**	**4.779**	**5.396**	**3.448**	**1.948**
Murcia	**2.437**	**1.130**	**1.307**	**682**	**266**	**416**
Navarra	**409**	**188**	**221**	**43**	**16**	**27**
País Vasco	**2.408**	**1.145**	**1.263**	**1.083**	**603**	**480**
Alava	221	131	90	134	70	64
Guipúzcoa	518	227	291	177	81	96
Vizcaya	1.669	787	882	772	452	320
Ceuta y Melilla	**273**	**158**	**115**	**258**	**184**	**74**
Ceuta	173	108	65	149	100	49
Melilla	100	50	50	109	84	25

70. CENTROS, CLASIFICADOS SEGUN SU CLASE.

B.U.P. y C.O.U.

COMUNIDADES AUTONOMAS Y PROVINCIAS	TOTAL	CLASE DE CENTRO					
		Institutos de Bachillerato	Extensiones	CEI	Colegios		
					Homologados	Habilitados	Libres
TOTAL GENERAL	**2.783**	**1.228**	**90**	**41**	**1.398**	**19**	**7**
Andalucía	**414**	**226**	**46**	**1**	**141**	**–**	**–**
Almería	29	18	8	–	3	–	–
Cádiz	64	30	10	–	24	–	–
Córdoba	42	26	3	–	13	–	–
Granada	61	29	5	–	27	–	–
Huelva	29	19	4	–	6	–	–
Jaén	39	27	4	–	8	–	–
Málaga	63	31	5	–	27	–	–
Sevilla	87	46	7	1	33	–	–
Aragón	**91**	**37**	**2**	**2**	**49**	**1**	**–**
Huesca	15	9	1	1	4	–	–
Teruel	9	5	–	–	4	–	–
Zaragoza	67	23	1	1	41	1	–
Asturias	**78**	**42**	**–**	**1**	**34**	**1**	**–**
Baleares	**45**	**19**	**1**	**–**	**25**	**–**	**–**
Canarias	**69**	**47**	**7**	**1**	**14**	**–**	**–**
Las Palmas	43	25	4	–	14	–	–
Santa Cruz de Tenerife	26	22	3	1	–	–	–
Cantabria	**35**	**20**	**–**	**–**	**15**	**–**	**–**
Castilla-La Mancha	**94**	**57**	**3**	**2**	**32**	**–**	**–**
Albacete	16	12	1	1	2	–	–
Ciudad Real	23	18	–	–	5	–	–
Cuenca	11	7	–	–	4	–	–
Guadalajara	17	7	1	–	9	–	–
Toledo	27	13	1	1	12	–	–
Castilla y León	**221**	**97**	**2**	**1**	**115**	**5**	**1**
Avila	8	6	–	–	2	–	–
Burgos	31	10	–	–	20	1	–
León	44	24	–	–	20	–	–
Palencia	16	8	–	–	8	–	–
Salamanca	35	12	1	–	18	3	1
Segovia	12	7	1	–	4	–	–
Soria	12	4	–	–	8	–	–
Valladolid	49	21	–	–	28	–	–
Zamora	14	5	–	1	7	1	–
Cataluña	**502**	**182**	**3**	**22**	**289**	**3**	**3**
Barcelona	386	131	–	8	242	2	3
Gerona	37	22	–	–	15	–	–
Lérida	35	14	–	5	15	1	–
Tarragona	44	15	3	9	17	–	–
Comunidad Valenciana	**226**	**102**	**18**	**4**	**98**	**3**	**1**
Alicante	59	35	7	–	17	–	–
Castellón	20	15	1	–	4	–	–
Valencia	147	52	10	4	77	3	1
Extremadura	**75**	**40**	**1**	**1**	**32**	**1**	**–**
Badajoz	45	25	1	–	19	–	–
Cáceres	30	15	–	1	13	1	–
Galicia	**185**	**96**	**4**	**3**	**82**	**–**	**–**
La Coruña	86	38	2	1	45	–	–
Lugo	21	16	–	–	5	–	–
Orense	27	14	1	1	11	–	–
Pontevedra	51	28	1	1	21	–	–
La Rioja	**23**	**9**	**–**	**1**	**13**	**–**	**–**
Madrid	**453**	**132**	**1**	**1**	**314**	**3**	**2**
Murcia	**51**	**35**	**1**	**–**	**15**	**–**	**–**
Navarra	**39**	**15**	**1**	**–**	**23**	**–**	**–**
País Vasco	**175**	**68**	**–**	**1**	**104**	**2**	**–**
Alava	18	8	–	–	9	1	–
Guipúzcoa	68	23	–	1	43	1	–
Vizcaya	89	37	–	–	52	–	–
Ceuta y Melilla	**7**	**4**	**–**	**–**	**3**	**–**	**–**
Ceuta	3	2	–	–	1	–	–
Melilla	4	2	–	–	2	–	–

71. PUESTOS ESCOLARES, POR CLASE DE CENTRO.

B.U.P. y C.O.U.

COMUNIDADES AUTONOMAS Y PROVINCIAS	TOTAL	CLASE DE CENTRO					
		Institutos de Bachillerato	Extensiones	CEI	Colegios		
					Homologados	Habilitados	Libres
TOTAL GENERAL	**1.305.563**	**809.395**	**21.253**	**22.271**	**445.802**	**4.072**	**2.770**
Andalucía	**204.111**	**175.861**	**11.188**	**1.414**	**15.648**	**–**	**–**
Almería	15.300	14.114	1.186	–	–	–	–
Cádiz	27.067	21.273	3.327	–	2.467	–	–
Córdoba	21.046	20.074	480	–	492	–	–
Granada	30.717	23.240	1.120	–	6.357	–	–
Huelva	13.010	12.255	755	–	–	–	–
Jaén	23.242	21.067	395	–	1.780	–	–
Málaga	30.261	26.260	1.995	–	2.006	–	–
Sevilla	43.468	37.578	1.930	1.414	2.546	–	–
Aragón	**46.474**	**25.310**	**934**	**1.760**	**18.345**	**125**	**–**
Huesca	8.674	6.140	134	360	2.040	–	–
Teruel	4.360	2.920	–	–	1.440	–	–
Zaragoza	33.440	16.250	800	1.400	14.865	125	–
Asturias	**46.371**	**31.974**	**–**	**1.400**	**12.837**	**160**	**–**
Baleares	**21.890**	**13.060**	**280**	**–**	**8.550**	**–**	**–**
Canarias	**46.120**	**39.075**	**1.317**	**400**	**5.328**	**–**	**–**
Las Palmas	24.999	19.077	594	–	5.328	–	–
Santa Cruz de Tenerife	21.121	19.998	723	400	–	–	–
Cantabria	**20.501**	**15.801**	**–**	**–**	**4.700**	**–**	**–**
Castilla-La Mancha	**52.333**	**39.515**	**610**	**1.393**	**10.815**	**–**	**–**
Albacete	11.100	9.350	150	680	920	–	–
Ciudad Real	14.629	12.994	–	–	1.635	–	–
Cuenca	6.410	5.130	–	–	1.280	–	–
Guadalajara	7.061	3.601	300	–	3.160	–	–
Toledo	13.133	8.440	160	713	3.820	–	–
Castilla y León	**111.090**	**70.303**	**480**	**683**	**37.849**	**1.575**	**200**
Avila	5.815	4.425	–	–	1.390	–	–
Burgos	14.615	7.680	–	–	6.295	640	–
León	23.930	16.870	–	–	7.060	–	–
Palencia	7.940	5.420	–	–	2.520	–	–
Salamanca	18.084	10.890	160	–	6.039	795	200
Segovia	5.853	4.233	320	–	1.300	–	–
Soria	4.273	2.400	–	–	1.873	–	–
Valladolid	23.187	14.025	–	–	9.162	–	–
Zamora	7.393	4.360	–	683	2.210	140	–
Cataluña	**101.431**	**2.986**	**310**	**4.976**	**90.909**	**380**	**1.870**
Barcelona	83.194	1.356	–	2.176	77.487	305	1.870
Gerona	5.681	1.230	–	–	4.451	–	–
Lérida	5.402	400	–	775	4.152	75	–
Tarragona	7.154	–	310	2.025	4.819	–	–
Comunidad Valenciana	**118.042**	**77.277**	**4.401**	**3.440**	**32.094**	**530**	**300**
Alicante	32.273	26.088	1.431	–	4.754	–	–
Castellón	13.054	11.734	160	–	1.160	–	–
Valencia	72.715	39.455	2.810	3.440	26.180	530	300
Extremadura	**36.890**	**25.882**	**200**	**1.200**	**9.328**	**280**	**–**
Badajoz	22.505	16.362	200	–	5.943	–	–
Cáceres	14.385	9.520	–	1.200	3.385	280	–
Galicia	**102.027**	**72.575**	**913**	**1.945**	**26.594**	**–**	**–**
La Coruña	48.540	33.099	715	895	13.831	–	–
Lugo	12.134	10.798	–	–	1.336	–	–
Orense	12.920	7.770	150	600	4.400	–	–
Pontevedra	28.433	20.908	48	450	7.027	–	–
La Rioja	**10.322**	**5.722**	**–**	**1.400**	**3.200**	**–**	**–**
Madrid	**237.413**	**119.421**	**120**	**1.500**	**115.307**	**665**	**400**
Murcia	**33.602**	**27.098**	**300**	**–**	**6.204**	**–**	**–**
Navarra	**19.085**	**10.400**	**200**	**–**	**8.485**	**–**	**–**
País Vasco	**93.266**	**53.270**	**–**	**760**	**38.879**	**357**	**–**
Alava	8.860	4.910	–	–	3.623	327	–
Guipúzcoa	31.326	15.197	–	760	15.339	30	–
Vizcaya	53.080	33.163	–	–	19.917	–	–
Ceuta y Melilla	**4.595**	**3.865**	**–**	**–**	**730**	**–**	**–**
Ceuta	2.055	1.785	–	–	270	–	–
Melilla	2.540	2.080	–	–	460	–	–

72. PROFESORADO, POR CLASE DE CENTRO. TOTAL.

COMUNIDADES AUTONOMAS Y PROVINCIAS	TOTAL	CLASE DE CENTRO					
		Institutos de Bachillerato	Extensiones	CEI	Colegios		
					Homologados	Habilitados	Libres
TOTAL GENERAL	**81.498**	**54.638**	**896**	**1.436**	**24.227**	**190**	**111**
Andalucía	**11.514**	**9.260**	**352**	**4**	**1.898**	**–**	**–**
Almería	768	653	55	–	60	–	–
Cádiz	1.698	1.365	62	–	271	–	–
Córdoba	1.224	1.022	20	–	182	–	–
Granada	1.489	1.139	48	–	302	–	–
Huelva	762	653	29	–	80	–	–
Jaén	1.043	924	23	–	96	–	–
Málaga	1.898	1.458	51	–	389	–	–
Sevilla	2.632	2.046	64	4	518	–	–
Aragón	**2.608**	**1.430**	**30**	**149**	**987**	**12**	**–**
Huesca	447	304	12	51	80	–	–
Teruel	234	160	–	–	74	–	–
Zaragoza	1.927	966	18	98	833	12	–
Asturias	**2.684**	**1.986**	**–**	**95**	**603**	**–**	**–**
Baleares	**1.277**	**798**	**13**	**–**	**466**	**–**	**–**
Canarias	**2.949**	**2.582**	**101**	**30**	**236**	**–**	**–**
Las Palmas	1.678	1.388	54	–	236	–	–
Santa Cruz de Tenerife	1.271	1.194	47	30	–	–	–
Cantabria	**1.057**	**824**	**–**	**–**	**233**	**–**	**–**
Castilla-La Mancha	**2.739**	**2.107**	**43**	**91**	**498**	**–**	**–**
Albacete	625	536	16	39	34	–	–
Ciudad Real	718	632	–	–	86	–	–
Cuenca	326	264	–	–	62	–	–
Guadalajara	361	205	12	–	144	–	–
Toledo	709	470	15	52	172	–	–
Castilla y León	**6.033**	**3.989**	**27**	**60**	**1.893**	**54**	**10**
Avila	278	225	–	–	53	–	–
Burgos	732	416	–	–	292	24	–
León	1.289	932	–	–	357	–	–
Palencia	414	291	–	–	123	–	–
Salamanca	929	578	16	–	302	23	10
Segovia	353	280	11	–	62	–	–
Soria	255	142	–	–	113	–	–
Valladolid	1.370	870	–	–	500	–	–
Zamora	413	255	–	60	91	7	–
Cataluña	**12.917**	**7.329**	**20**	**292**	**5.199**	**28**	**49**
Barcelona	10.260	5.561	–	152	4.475	23	49
Gerona	966	726	–	–	240	–	–
Lérida	707	426	–	55	221	5	–
Tarragona	984	616	20	85	263	–	–
Comunidad Valenciana	**7.575**	**5.381**	**213**	**173**	**1.746**	**27**	**35**
Alicante	2.226	1.840	71	–	315	–	–
Castellón	777	703	15	–	59	–	–
Valencia	4.572	2.838	127	173	1.372	27	35
Extremadura	**1.981**	**1.431**	**15**	**74**	**461**	**–**	**–**
Badajoz	1.211	920	15	–	276	–	–
Cáceres	770	511	–	74	185	–	–
Galicia	**5.830**	**4.210**	**45**	**159**	**1.416**	**–**	**–**
La Coruña	2.645	1.727	30	80	808	–	–
Lugo	688	603	–	–	85	–	–
Orense	704	461	11	53	179	–	–
Pontevedra	1.793	1.419	4	26	344	–	–
La Rioja	**604**	**344**	**–**	**58**	**202**	**–**	**–**
Madrid	**13.628**	**7.511**	**9**	**190**	**5.854**	**47**	**17**
Murcia	**1.948**	**1.668**	**15**	**–**	**265**	**–**	**–**
Navarra	**1.094**	**636**	**13**	**–**	**445**	**–**	**–**
País Vasco	**4.816**	**2.946**	**–**	**61**	**1.787**	**22**	**–**
Alava	516	321	–	–	176	19	–
Guipúzcoa	1.724	922	–	61	738	3	–
Vizcaya	2.576	1.703	–	–	873	–	–
Ceuta y Melilla	**244**	**206**	**–**	**–**	**38**	**–**	**–**
Ceuta	127	109	–	–	18	–	–
Melilla	117	97	–	–	20	–	–

73. PROFESORADO, POR CLASE DE CENTRO. MUJERES.

COMUNIDADES AUTONOMAS Y PROVINCIAS	TOTAL	CLASE DE CENTRO					
		Institutos de Bachillerato	Extensiones	CEI	Colegios		
					Homologados	Habilitados	Libres
TOTAL GENERAL	**41.500**	**28.636**	**493**	**636**	**11.592**	**99**	**44**
Andalucía	**5.634**	**4.608**	**187**	**4**	**835**	**–**	**–**
Almería	388	330	30	–	28	–	–
Cádiz	819	674	32	–	113	–	–
Córdoba	594	508	11	–	75	–	–
Granada	722	563	26	–	133	–	–
Huelva	384	327	16	–	41	–	–
Jaén	506	463	13	–	30	–	–
Málaga	935	729	26	–	180	–	–
Sevilla	1.286	1.014	33	4	235	–	–
Aragón	**1.245**	**691**	**15**	**74**	**459**	**6**	**–**
Huesca	215	154	9	17	35	–	–
Teruel	110	80	–	–	30	–	–
Zaragoza	920	457	6	57	394	6	–
Asturias	**1.422**	**1.103**	**–**	**40**	**279**	**–**	**–**
Baleares	**605**	**402**	**9**	**–**	**194**	**–**	**–**
Canarias	**1.529**	**1.339**	**58**	**14**	**118**	**–**	**–**
Las Palmas	873	726	29	–	118	–	–
Santa Cruz de Tenerife	656	613	29	14	–	–	–
Cantabria	**522**	**412**	**–**	**–**	**110**	**–**	**–**
Castilla-La Mancha	**1.294**	**1.033**	**22**	**32**	**207**	**–**	**–**
Albacete	286	248	7	11	20	–	–
Ciudad Real	351	316	–	–	35	–	–
Cuenca	162	136	–	–	26	–	–
Guadalajara	176	111	7	–	58	–	–
Toledo	319	222	8	21	68	–	–
Castilla y León	**2.846**	**1.946**	**12**	**29**	**837**	**17**	**5**
Avila	127	103	–	–	24	–	–
Burgos	343	211	–	–	127	5	–
León	647	500	–	–	147	–	–
Palencia	177	131	–	–	46	–	–
Salamanca	405	251	7	–	135	7	5
Segovia	148	118	5	–	25	–	–
Soria	135	78	–	–	57	–	–
Valladolid	669	435	–	–	234	–	–
Zamora	195	119	–	29	42	5	–
Cataluña	**6.994**	**4.215**	**14**	**145**	**2.583**	**17**	**20**
Barcelona	5.580	3.237	–	76	2.234	13	20
Gerona	511	395	–	–	116	–	–
Lérida	345	218	–	27	96	4	–
Tarragona	558	365	14	42	137	–	–
Comunidad Valenciana	**3.597**	**2.570**	**127**	**74**	**796**	**15**	**15**
Alicante	1.014	861	40	–	113	–	–
Castellón	348	309	10	–	29	–	–
Valencia	2.235	1.400	77	74	654	15	15
Extremadura	**931**	**684**	**8**	**32**	**207**	**–**	**–**
Badajoz	544	436	8	–	100	–	–
Cáceres	387	248	–	32	107	–	–
Galicia	**3.013**	**2.211**	**25**	**65**	**712**	**–**	**–**
La Coruña	1.384	910	13	26	435	–	–
Lugo	386	343	–	–	43	–	–
Orense	333	219	8	26	80	–	–
Pontevedra	910	739	4	13	154	–	–
La Rioja	**261**	**145**	**–**	**35**	**81**	**–**	**–**
Madrid	**7.422**	**4.333**	**6**	**63**	**2.988**	**28**	**4**
Murcia	**865**	**735**	**7**	**–**	**123**	**–**	**–**
Navarra	**528**	**321**	**3**	**–**	**204**	**–**	**–**
País Vasco	**2.678**	**1.788**	**–**	**29**	**845**	**16**	**–**
Alava	267	183	–	–	70	14	–
Guipúzcoa	954	543	–	29	380	2	–
Vizcaya	1.457	1.062	–	–	395	–	–
Ceuta y Melilla	**114**	**100**	**–**	**–**	**14**	**–**	**–**
Ceuta	47	46	–	–	1	–	–
Melilla	67	54	–	–	13	–	–

74. PERSONAL ESPECIALIZADO NO DOCENTE, POR CLASE DE CENTRO. TOTAL.

COMUNIDADES AUTONOMAS Y PROVINCIAS	TOTAL	CLASE DE CENTRO					
		Institutos de Bachillerato	Extensiones	CEI	Colegios		
					Homologados	Habilitados	Libres
TOTAL GENERAL	**867**	**125**	**3**	**94**	**639**	**–**	**6**
Andalucía	**..**	**..**	**..**	**..**	**..**	**..**	**..**
Almería	..	..	..	..	..	..	..
Cádiz	..	..	..	..	..	..	..
Córdoba	..	..	..	..	..	..	..
Granada	..	..	..	..	..	..	..
Huelva	..	..	..	..	..	..	..
Jaén	..	..	..	..	..	..	..
Málaga	..	..	..	..	..	..	..
Sevilla	..	..	..	..	..	..	..
Aragón	**57**	**11**	**–**	**19**	**27**	**–**	**–**
Huesca	3	–	–	–	3	–	–
Teruel	–	–	–	–	–	–	–
Zaragoza	54	11	–	19	24	–	–
Asturias	**5**	**5**	**–**	**–**	**–**	**–**	**–**
Baleares	**12**	**–**	**–**	**–**	**12**	**–**	**–**
Canarias	**7**	**5**	**–**	**2**	**–**	**–**	**–**
Las Palmas	2	2	–	–	–	–	–
Santa Cruz de Tenerife	5	3	–	2	–	–	–
Cantabria	**3**	**–**	**–**	**–**	**3**	**–**	**–**
Castilla-La Mancha	**10**	**7**	**–**	**1**	**2**	**–**	**–**
Albacete	–	–	–	–	–	–	–
Ciudad Real	7	7	–	–	–	–	–
Cuenca	–	–	–	–	–	–	–
Guadalajara	2	–	–	–	2	–	–
Toledo	1	–	–	1	–	–	–
Castilla y León	**90**	**9**	**–**	**12**	**69**	**–**	**–**
Avila	2	–	–	–	2	–	–
Burgos	9	1	–	–	8	–	–
León	19	3	–	–	16	–	–
Palencia	6	1	–	–	5	–	–
Salamanca	9	1	–	–	8	–	–
Segovia	–	–	–	–	–	–	–
Soria	2	–	–	–	2	–	–
Valladolid	28	3	–	–	25	–	–
Zamora	15	–	–	12	3	–	–
Cataluña	**163**	**–**	**–**	**–**	**159**	**–**	**4**
Barcelona	144	–	–	–	140	–	4
Gerona	4	–	–	–	4	–	–
Lérida	7	–	–	–	7	–	–
Tarragona	8	–	–	–	8	–	–
Comunidad Valenciana	**62**	**45**	**3**	**–**	**14**	**–**	**–**
Alicante	16	6	–	–	10	–	–
Castellón	36	34	–	–	2	–	–
Valencia	10	5	3	–	2	–	–
Extremadura	**10**	**5**	**–**	**–**	**5**	**–**	**–**
Badajoz	9	4	–	–	5	–	–
Cáceres	1	1	–	–	–	–	–
Galicia	**45**	**14**	**–**	**19**	**12**	**–**	**–**
La Coruña	6	–	–	3	3	–	–
Lugo	–	–	–	–	–	–	–
Orense	24	6	–	9	9	–	–
Pontevedra	15	8	–	7	–	–	–
La Rioja	**4**	**1**	**–**	**–**	**3**	**–**	**–**
Madrid	**353**	**16**	**–**	**41**	**294**	**–**	**2**
Murcia	**18**	**4**	**–**	**–**	**14**	**–**	**–**
Navarra	**7**	**–**	**–**	**–**	**7**	**–**	**–**
País Vasco	**21**	**3**	**–**	**–**	**18**	**–**	**–**
Alava	4	–	–	–	4	–	–
Guipúzcoa	5	3	–	–	2	–	–
Vizcaya	12	–	–	–	12	–	–
Ceuta y Melilla	**–**	**–**	**–**	**–**	**–**	**–**	**–**
Ceuta	–	–	–	–	–	–	–
Melilla	–	–	–	–	–	–	–

75. PERSONAL ESPECIALIZADO NO DOCENTE, POR CLASE DE CENTRO. MUJERES.

COMUNIDADES AUTONOMAS Y PROVINCIAS	TOTAL	CLASE DE CENTRO					
		Institutos de Bachillerato	Extensiones	CEI	Colegios		
					Homologados	Habilitados	Libres
TOTAL GENERAL	**381**	**65**	**3**	**28**	**283**	**–**	**2**
Andalucía	..	..	..	..	..	..	..
Almería	..	..	..	..	..	..	..
Cádiz	..	..	..	..	..	..	..
Córdoba	..	..	..	..	..	..	..
Granada	..	..	..	..	..	..	..
Huelva	..	..	..	..	..	..	..
Jaén	..	..	..	..	..	..	..
Málaga	..	..	..	..	..	..	..
Sevilla	..	..	..	..	..	..	..
Aragón	**19**	**4**	**–**	**6**	**9**	**–**	**–**
Huesca	2	–	–	–	2	–	–
Teruel	–	–	–	–	–	–	–
Zaragoza	17	4	–	6	7	–	–
Asturias	**4**	**4**	**–**	**–**	**–**	**–**	**–**
Baleares	**4**	**–**	**–**	**–**	**4**	**–**	**–**
Canarias	**1**	**1**	**–**	**–**	**–**	**–**	**–**
Las Palmas	1	1	–	–	–	–	–
Santa Cruz de Tenerife	–	–	–	–	–	–	–
Cantabria	**1**	**–**	**–**	**–**	**1**	**–**	**–**
Castilla-La Mancha	**3**	**3**	**–**	**–**	**–**	**–**	**–**
Albacete	–	–	–	–	–	–	–
Ciudad Real	3	3	–	–	–	–	–
Cuenca	–	–	–	–	–	–	–
Guadalajara	–	–	–	–	–	–	–
Toledo	–	–	–	–	–	–	–
Castilla y León	**27**	**7**	**–**	**2**	**18**	**–**	**–**
Avila	–	–	–	–	–	–	–
Burgos	2	1	–	–	1	–	–
León	7	2	–	–	5	–	–
Palencia	1	1	–	–	–	–	–
Salamanca	2	1	–	–	1	–	–
Segovia	–	–	–	–	–	–	–
Soria	–	–	–	–	–	–	–
Valladolid	13	2	–	–	11	–	–
Zamora	2	–	–	2	–	–	–
Cataluña	**92**	**–**	**–**	**–**	**92**	**–**	**–**
Barcelona	78	–	–	–	78	–	–
Gerona	3	–	–	–	3	–	–
Lérida	7	–	–	–	7	–	–
Tarragona	4	–	–	–	4	–	–
Comunidad Valenciana	**27**	**17**	**3**	**–**	**7**	**–**	**–**
Alicante	9	3	–	–	6	–	–
Castellón	12	11	–	–	1	–	–
Valencia	6	3	3	–	–	–	–
Extremadura	**2**	**2**	**–**	**–**	**–**	**–**	**–**
Badajoz	2	2	–	–	–	–	–
Cáceres	–	–	–	–	–	–	–
Galicia	**19**	**9**	**–**	**7**	**3**	**–**	**–**
La Coruña	3	–	–	2	1	–	–
Lugo	–	–	–	–	–	–	–
Orense	9	4	–	3	2	–	–
Pontevedra	7	5	–	2	–	–	–
La Rioja	**–**	**–**	**–**	**–**	**–**	**–**	**–**
Madrid	**167**	**13**	**–**	**13**	**139**	**–**	**2**
Murcia	**8**	**4**	**–**	**–**	**4**	**–**	**–**
Navarra	**1**	**–**	**–**	**–**	**1**	**–**	**–**
País Vasco	**6**	**1**	**–**	**–**	**5**	**–**	**–**
Alava	2	–	–	–	2	–	–
Guipúzcoa	2	1	–	–	1	–	–
Vizcaya	2	–	–	–	2	–	–
Ceuta y Melilla	**–**	**–**	**–**	**–**	**–**	**–**	**–**
Ceuta	–	–	–	–	–	–	–
Melilla	–	–	–	–	–	–	–

76. PERSONAL DE ADMINISTRACION, POR CLASE DE CENTRO. TOTAL.

COMUNIDADES AUTONOMAS Y PROVINCIAS	TOTAL	CLASE DE CENTRO					
		Institutos de Bachillerato	Extensiones	CEI	Colegios		
					Homologados	Habilitados	Libres
TOTAL GENERAL	**3.955**	**1.848**	**28**	**105**	**1.953**	**10**	**11**
Andalucía	..	..	..	..	..	..	..
Almería	..	..	..	..	..	..	..
Cádiz	..	..	..	..	..	..	..
Córdoba	..	..	..	..	..	..	..
Granada	..	..	..	..	..	..	..
Huelva	..	..	..	..	..	..	..
Jaén	..	..	..	..	..	..	..
Málaga	..	..	..	..	..	..	..
Sevilla	..	..	..	..	..	..	..
Aragón	**171**	**82**	**2**	**6**	**81**	**–**	**–**
Huesca	25	19	1	–	5	–	–
Teruel	14	9	–	–	5	–	–
Zaragoza	132	54	1	6	71	–	–
Asturias	**114**	**108**	**–**	**6**	**–**	**–**	**–**
Baleares	**87**	**33**	**–**	**–**	**54**	**–**	**–**
Canarias	**105**	**90**	**–**	**3**	**12**	**–**	**–**
Las Palmas	64	52	–	–	12	–	–
Santa Cruz de Tenerife	41	38	–	3	–	–	–
Cantabria	**69**	**50**	**–**	**–**	**19**	**–**	**–**
Castilla-La Mancha	**151**	**103**	**2**	**8**	**38**	**–**	**–**
Albacete	30	26	2	2	–	–	–
Ciudad Real	45	37	–	–	8	–	–
Cuenca	15	15	–	–	–	–	–
Guadalajara	29	14	–	–	15	–	–
Toledo	32	11	–	6	15	–	–
Castilla y León	**343**	**203**	**1**	**3**	**133**	**3**	**–**
Avila	13	10	–	–	3	–	–
Burgos	45	24	–	–	18	3	–
León	78	51	–	–	27	–	–
Palencia	25	16	–	–	9	–	–
Salamanca	50	28	1	–	21	–	–
Segovia	21	15	–	–	6	–	–
Soria	14	7	–	–	7	–	–
Valladolid	76	40	–	–	36	–	–
Zamora	21	12	–	3	6	–	–
Cataluña	**634**	**9**	**–**	**19**	**597**	**2**	**7**
Barcelona	547	5	–	10	523	2	7
Gerona	25	1	–	–	24	–	–
Lérida	26	3	–	4	19	–	–
Tarragona	36	–	–	5	31	–	–
Comunidad Valenciana	**255**	**208**	**5**	**8**	**34**	**–**	**–**
Alicante	88	69	–	–	19	–	–
Castellón	33	28	–	–	5	–	–
Valencia	134	111	5	8	10	–	–
Extremadura	**105**	**72**	**–**	**–**	**33**	**–**	**–**
Badajoz	70	44	–	–	26	–	–
Cáceres	35	28	–	–	7	–	–
Galicia	**269**	**181**	**2**	**23**	**63**	**–**	**–**
La Coruña	92	73	1	11	7	–	–
Lugo	35	31	–	–	4	–	–
Orense	45	26	1	7	11	–	–
Pontevedra	97	51	–	5	41	–	–
La Rioja	**51**	**19**	**–**	**6**	**26**	**–**	**–**
Madrid	**1.151**	**399**	**15**	**19**	**710**	**4**	**4**
Murcia	**111**	**85**	**–**	**–**	**26**	**–**	**–**
Navarra	**82**	**37**	**1**	**–**	**44**	**–**	**–**
País Vasco	**247**	**161**	**–**	**4**	**81**	**1**	**–**
Alava	25	17	–	–	7	1	–
Guipúzcoa	80	43	–	4	33	–	–
Vizcaya	142	101	–	–	41	–	–
Ceuta y Melilla	**10**	**8**	**–**	**–**	**2**	**–**	**–**
Ceuta	5	4	–	–	1	–	–
Melilla	5	4	–	–	1	–	–

77. PERSONAL DE ADMINISTRACION, POR CLASE DE CENTRO. MUJERES.

COMUNIDADES AUTONOMAS Y PROVINCIAS	TOTAL	CLASE DE CENTRO					
		Institutos de Bachillerato	Extensiones	CEI	Colegios		
					Homologados	Habilitados	Libres
TOTAL GENERAL	**2.663**	**1.382**	**19**	**71**	**1.180**	**6**	**5**
Andalucía	..	..	..	..	..	..	..
Almería	..	..	..	..	..	..	..
Cádiz	..	..	..	..	..	..	..
Córdoba	..	..	..	..	..	..	..
Granada	..	..	..	..	..	..	..
Huelva	..	..	..	..	..	..	..
Jaén	..	..	..	..	..	..	..
Málaga	..	..	..	..	..	..	..
Sevilla	..	..	..	..	..	..	..
Aragón	**107**	**59**	**2**	**5**	**41**	**–**	**–**
Huesca	16	14	1	–	1	–	–
Teruel	8	6	–	–	2	–	–
Zaragoza	83	39	1	5	38	–	–
Asturias	**92**	**89**	**–**	**3**	**–**	**–**	**–**
Baleares	**54**	**25**	**–**	**–**	**29**	**–**	**–**
Canarias	**84**	**73**	**–**	**3**	**8**	**–**	**–**
Las Palmas	50	42	–	–	8	–	–
Santa Cruz de Tenerife	34	31	–	3	–	–	–
Cantabria	**53**	**42**	**–**	**–**	**11**	**–**	**–**
Castilla-La Mancha	**92**	**68**	**2**	**2**	**20**	**–**	**–**
Albacete	20	18	2	–	–	–	–
Ciudad Real	25	24	–	–	1	–	–
Cuenca	10	10	–	–	–	–	–
Guadalajara	22	12	–	–	10	–	–
Toledo	15	4	–	2	9	–	–
Castilla y León	**218**	**153**	**–**	**1**	**64**	**–**	**–**
Avila	8	7	–	–	1	–	–
Burgos	27	19	–	–	8	–	–
León	54	41	–	–	13	–	–
Palencia	17	14	–	–	3	–	–
Salamanca	29	17	–	–	12	–	–
Segovia	12	8	–	–	4	–	–
Soria	5	4	–	–	1	–	–
Valladolid	51	33	–	–	18	–	–
Zamora	15	10	–	1	4	–	–
Cataluña	**432**	**6**	**–**	**18**	**404**	**2**	**2**
Barcelona	374	2	–	10	358	2	2
Gerona	13	1	–	–	12	–	–
Lérida	20	3	–	3	14	–	–
Tarragona	25	–	–	5	20	–	–
Comunidad Valenciana	**172**	**149**	**4**	**4**	**15**	**–**	**–**
Alicante	57	48	–	–	9	–	–
Castellón	24	20	–	–	4	–	–
Valencia	91	81	4	4	2	–	–
Extremadura	**55**	**37**	**–**	**–**	**18**	**–**	**–**
Badajoz	36	23	–	–	13	–	–
Cáceres	19	14	–	–	5	–	–
Galicia	**197**	**144**	**1**	**15**	**37**	**–**	**–**
La Coruña	67	55	–	7	5	–	–
Lugo	30	28	–	–	2	–	–
Orense	32	21	1	4	6	–	–
Pontevedra	68	40	–	4	24	–	–
La Rioja	**30**	**13**	**–**	**3**	**14**	**–**	**–**
Madrid	**774**	**303**	**10**	**13**	**441**	**4**	**3**
Murcia	**57**	**42**	**–**	**–**	**15**	**–**	**–**
Navarra	**51**	**31**	**–**	**–**	**20**	**–**	**–**
País Vasco	**189**	**142**	**–**	**4**	**43**	**–**	**–**
Alava	18	15	–	–	3	–	–
Guipúzcoa	67	40	–	4	23	–	–
Vizcaya	104	87	–	–	17	–	–
Ceuta y Melilla	**6**	**6**	**–**	**–**	**–**	**–**	**–**
Ceuta	2	2	–	–	–	–	–
Melilla	4	4	–	–	–	–	–

78. PERSONAL SUBALTERNO, POR CLASE DE CENTRO. TOTAL.

COMUNIDADES AUTONOMAS Y PROVINCIAS	TOTAL	CLASE DE CENTRO					
		Institutos de Bachillerato	Extensiones	CEI	Colegios		
					Homologados	Habilitados	Libres
TOTAL GENERAL	**4.613**	**2.258**	**51**	**78**	**2.212**	**5**	**9**
Andalucía	..	..	..	..	..	..	..
Almería	..	..	..	..	..	..	..
Cádiz	..	..	..	..	..	..	..
Córdoba	..	..	..	..	..	..	..
Granada	..	..	..	..	..	..	..
Huelva	..	..	..	..	..	..	..
Jaén	..	..	..	..	..	..	..
Málaga	..	..	..	..	..	..	..
Sevilla	..	..	..	..	..	..	..
Aragón	**201**	**98**	**1**	**3**	**99**	**–**	**–**
Huesca	25	21	–	–	4	–	–
Teruel	14	10	–	–	4	–	–
Zaragoza	162	67	1	3	91	–	–
Asturias	**131**	**128**	**–**	**3**	**–**	**–**	**–**
Baleares	**169**	**49**	**–**	**–**	**120**	**–**	**–**
Canarias	**128**	**104**	**5**	**4**	**15**	**–**	**–**
Las Palmas	78	61	2	–	15	–	–
Santa Cruz de Tenerife	50	43	3	4	–	–	–
Cantabria	**75**	**53**	**–**	**–**	**22**	**–**	**–**
Castilla-La Mancha	**201**	**126**	**1**	**7**	**67**	**–**	**–**
Albacete	30	27	1	2	–	–	–
Ciudad Real	52	47	–	–	5	–	–
Cuenca	18	18	–	–	–	–	–
Guadalajara	54	17	–	–	37	–	–
Toledo	47	17	–	5	25	–	–
Castilla y León	**532**	**256**	**2**	**4**	**267**	**3**	**–**
Avila	19	15	–	–	4	–	–
Burgos	51	28	–	–	20	3	–
León	141	56	–	–	85	–	–
Palencia	32	20	–	–	12	–	–
Salamanca	80	46	1	–	33	–	–
Segovia	25	20	1	–	4	–	–
Soria	25	9	–	–	16	–	–
Valladolid	134	51	–	–	83	–	–
Zamora	25	11	–	4	10	–	–
Cataluña	**77**	**7**	**–**	**19**	**47**	**–**	**4**
Barcelona	55	3	–	9	39	–	4
Gerona	6	2	–	–	4	–	–
Lérida	8	2	–	4	2	–	–
Tarragona	8	–	–	6	2	–	–
Comunidad Valenciana	**401**	**287**	**22**	**9**	**83**	**–**	**–**
Alicante	164	92	8	–	64	–	–
Castellón	48	39	–	–	9	–	–
Valencia	189	156	14	9	10	–	–
Extremadura	**138**	**86**	**–**	**–**	**52**	**–**	**–**
Badajoz	96	53	–	–	43	–	–
Cáceres	42	33	–	–	9	–	–
Galicia	**363**	**227**	**3**	**16**	**117**	**–**	**–**
La Coruña	117	95	2	11	9	–	–
Lugo	41	36	–	–	5	–	–
Orense	60	27	1	2	30	–	–
Pontevedra	145	69	–	3	73	–	–
La Rioja	**74**	**21**	**–**	**4**	**49**	**–**	**–**
Madrid	**1.612**	**480**	**16**	**7**	**1.102**	**2**	**5**
Murcia	**142**	**97**	**–**	**–**	**45**	**–**	**–**
Navarra	**137**	**51**	**1**	**–**	**85**	**–**	**–**
País Vasco	**212**	**174**	**–**	**2**	**36**	**–**	**–**
Alava	25	21	–	–	4	–	–
Guipúzcoa	62	47	–	2	13	–	–
Vizcaya	125	106	–	–	19	–	–
Ceuta y Melilla	**20**	**14**	**–**	**–**	**6**	**–**	**–**
Ceuta	10	7	–	–	3	–	–
Melilla	10	7	–	–	3	–	–

79. PERSONAL SUBALTERNO, POR CLASE DE CENTRO. MUJERES.

COMUNIDADES AUTONOMAS Y PROVINCIAS	TOTAL	CLASE DE CENTRO					
		Institutos de Bachillerato	Extensiones	CEI	Colegios		
					Homologados	Habilitados	Libres
TOTAL GENERAL	**2.213**	**755**	**16**	**15**	**1.420**	**2**	**5**
Andalucía	..	..	..	..	..	..	..
Almería	..	..	..	..	..	..	..
Cádiz	..	..	..	..	..	..	..
Córdoba	..	..	..	..	..	..	..
Granada	..	..	..	..	..	..	..
Huelva	..	..	..	..	..	..	..
Jaén	..	..	..	..	..	..	..
Málaga	..	..	..	..	..	..	..
Sevilla	..	..	..	..	..	..	..
Aragón	**105**	**36**	**–**	**–**	**69**	**–**	**–**
Huesca	8	5	–	–	3	–	–
Teruel	6	3	–	–	3	–	–
Zaragoza	91	28	–	–	63	–	–
Asturias	**60**	**60**	**–**	**–**	**–**	**–**	**–**
Baleares	**115**	**19**	**–**	**–**	**96**	**–**	**–**
Canarias	**40**	**33**	**3**	**–**	**4**	**–**	**–**
Las Palmas	19	14	1	–	4	–	–
Santa Cruz de Tenerife	21	19	2	–	–	–	–
Cantabria	**32**	**17**	**–**	**–**	**15**	**–**	**–**
Castilla-La Mancha	**70**	**26**	**–**	**–**	**44**	**–**	**–**
Albacete	4	4	–	–	–	–	–
Ciudad Real	6	4	–	–	2	–	–
Cuenca	3	3	–	–	–	–	–
Guadalajara	34	8	–	–	26	–	–
Toledo	23	7	–	–	16	–	–
Castilla y León	**281**	**94**	**–**	**–**	**187**	**–**	**–**
Avila	8	6	–	–	2	–	–
Burgos	20	7	–	–	13	–	–
León	71	18	–	–	53	–	–
Palencia	13	5	–	–	8	–	–
Salamanca	41	21	–	–	20	–	–
Segovia	15	11	–	–	4	–	–
Soria	12	3	–	–	9	–	–
Valladolid	90	20	–	–	70	–	–
Zamora	11	3	–	–	8	–	–
Cataluña	**37**	**1**	**–**	**4**	**29**	**–**	**3**
Barcelona	27	–	–	2	22	–	3
Gerona	3	–	–	–	3	–	–
Lérida	5	1	–	2	2	–	–
Tarragona	2	–	–	–	2	–	–
Comunidad Valenciana	**159**	**84**	**10**	**9**	**56**	**–**	**–**
Alicante	75	30	2	–	43	–	–
Castellón	16	9	–	–	7	–	–
Valencia	68	45	8	9	6	–	–
Extremadura	**54**	**23**	**–**	**–**	**31**	**–**	**–**
Badajoz	42	18	–	–	24	–	–
Cáceres	12	5	–	–	7	–	–
Galicia	**169**	**84**	**1**	**1**	**83**	**–**	**–**
La Coruña	40	29	1	1	9	–	–
Lugo	17	13	–	–	4	–	–
Orense	30	9	–	–	21	–	–
Pontevedra	82	33	–	–	49	–	–
La Rioja	**45**	**6**	**–**	**–**	**39**	**–**	**–**
Madrid	**855**	**179**	**2**	**1**	**669**	**2**	**2**
Murcia	**51**	**28**	**–**	**–**	**23**	**–**	**–**
Navarra	**80**	**27**	**–**	**–**	**53**	**–**	**–**
País Vasco	**54**	**36**	**–**	**–**	**18**	**–**	**–**
Alava	8	7	–	–	1	–	–
Guipúzcoa	14	6	–	–	8	–	–
Vizcaya	32	23	–	–	9	–	–
Ceuta y Melilla	**6**	**2**	**–**	**–**	**4**	**–**	**–**
Ceuta	2	–	–	–	2	–	–
Melilla	4	2	–	–	2	–	–

80. OTRO PERSONAL NO DOCENTE, POR CLASE DE CENTRO. TOTAL.

COMUNIDADES AUTONOMAS Y PROVINCIAS	TOTAL	CLASE DE CENTRO					
		Institutos de Bachillerato	Extensiones	CEI	Colegios		
					Homologados	Habilitados	Libres
TOTAL GENERAL	**4.839**	**2.047**	**81**	**368**	**2.341**	**2**	**–**
Andalucía	..	..	..	..	..	..	..
Almería	..	..	..	..	..	..	..
Cádiz	..	..	..	..	..	..	..
Córdoba	..	..	..	..	..	..	..
Granada	..	..	..	..	..	..	..
Huelva	..	..	..	..	..	..	..
Jaén	..	..	..	..	..	..	..
Málaga	..	..	..	..	..	..	..
Sevilla	..	..	..	..	..	..	..
Aragón	**212**	**109**	**–**	**41**	**62**	**–**	**–**
Huesca	26	26	–	–	–	–	–
Teruel	24	16	–	–	8	–	–
Zaragoza	162	67	–	41	54	–	–
Asturias	**127**	**127**	**–**	**–**	**–**	**–**	**–**
Baleares	**90**	**43**	**–**	**–**	**47**	**–**	**–**
Canarias	**150**	**121**	**–**	**7**	**22**	**–**	**–**
Las Palmas	80	58	–	–	22	–	–
Santa Cruz de Tenerife	70	63	–	7	–	–	–
Cantabria	**70**	**49**	**–**	**–**	**21**	**–**	**–**
Castilla-La Mancha	**184**	**98**	**–**	**46**	**40**	**–**	**–**
Albacete	44	33	–	11	–	–	–
Ciudad Real	57	42	–	–	15	–	–
Cuenca	8	8	–	–	–	–	–
Guadalajara	17	6	–	–	11	–	–
Toledo	58	9	–	35	14	–	–
Castilla y León	**449**	**275**	**2**	**25**	**147**	**–**	**–**
Avila	16	14	–	–	2	–	–
Burgos	58	30	–	–	28	–	–
León	110	81	–	–	29	–	–
Palencia	44	22	–	–	22	–	–
Salamanca	68	34	1	–	33	–	–
Segovia	27	14	1	–	12	–	–
Soria	14	11	–	–	3	–	–
Valladolid	71	53	–	–	18	–	–
Zamora	41	16	–	25	–	–	–
Cataluña	**1.041**	**7**	**1**	**9**	**1.024**	**–**	**–**
Barcelona	886	3	–	5	878	–	–
Gerona	77	3	–	–	74	–	–
Lérida	29	1	–	–	28	–	–
Tarragona	49	–	1	4	44	–	–
Comunidad Valenciana	**288**	**265**	**11**	**–**	**12**	**–**	**–**
Alicante	83	68	6	–	9	–	–
Castellón	46	43	–	–	3	–	–
Valencia	159	154	5	–	–	–	–
Extremadura	**96**	**73**	**–**	**–**	**23**	**–**	**–**
Badajoz	58	44	–	–	14	–	–
Cáceres	38	29	–	–	9	–	–
Galicia	**401**	**231**	**7**	**108**	**55**	**–**	**–**
La Coruña	203	89	4	83	27	–	–
Lugo	34	34	–	–	–	–	–
Orense	73	37	1	14	21	–	–
Pontevedra	91	71	2	11	7	–	–
La Rioja	**42**	**28**	**–**	**–**	**14**	**–**	**–**
Madrid	**972**	**238**	**60**	**90**	**584**	**–**	**–**
Murcia	**91**	**76**	**–**	**–**	**15**	**–**	**–**
Navarra	**64**	**34**	**–**	**–**	**30**	**–**	**–**
País Vasco	**543**	**254**	**–**	**42**	**245**	**2**	**–**
Alava	67	26	–	–	39	2	–
Guipúzcoa	207	81	–	42	84	–	–
Vizcaya	269	147	–	–	122	–	–
Ceuta y Melilla	**19**	**19**	**–**	**–**	**–**	**–**	**–**
Ceuta	8	8	–	–	–	–	–
Melilla	11	11	–	–	–	–	–

81. OTRO PERSONAL NO DOCENTE, POR CLASE DE CENTRO. MUJERES.

COMUNIDADES AUTONOMAS Y PROVINCIAS	TOTAL	CLASE DE CENTRO					
		Institutos de Bachillerato	Extensiones	CEI	Colegios		
					Homologados	Habilitados	Libres
TOTAL GENERAL	**3.812**	**1.803**	**63**	**231**	**1.713**	**2**	**–**
Andalucía	..	..	..	..	..	..	..
Almería	..	..	..	..	..	..	..
Cádiz	..	..	..	..	..	..	..
Córdoba	..	..	..	..	..	..	..
Granada	..	..	..	..	..	..	..
Huelva	..	..	..	..	..	..	..
Jaén	..	..	..	..	..	..	..
Málaga	..	..	..	..	..	..	..
Sevilla	..	..	..	..	..	..	..
Aragón	**173**	**104**	**–**	**24**	**45**	**–**	**–**
Huesca	23	23	–	–	–	–	–
Teruel	21	16	–	–	5	–	–
Zaragoza	129	65	–	24	40	–	–
Asturias	**117**	**117**	**–**	**–**	**–**	**–**	**–**
Baleares	**75**	**42**	**–**	**–**	**33**	**–**	**–**
Canarias	**94**	**78**	**–**	**1**	**15**	**–**	**–**
Las Palmas	55	40	–	–	15	–	–
Santa Cruz de Tenerife	39	38	–	1	–	–	–
Cantabria	**64**	**47**	**–**	**–**	**17**	**–**	**–**
Castilla-La Mancha	**142**	**83**	**–**	**26**	**33**	**–**	**–**
Albacete	37	33	–	4	–	–	–
Ciudad Real	41	28	–	–	13	–	–
Cuenca	8	8	–	–	–	–	–
Guadalajara	13	5	–	–	8	–	–
Toledo	43	9	–	22	12	–	–
Castilla y León	**377**	**243**	**1**	**15**	**118**	**–**	**–**
Avila	14	12	–	–	2	–	–
Burgos	47	25	–	–	22	–	–
León	93	71	–	–	22	–	–
Palencia	38	19	–	–	19	–	–
Salamanca	60	30	1	–	29	–	–
Segovia	24	13	–	–	11	–	–
Soria	12	11	–	–	1	–	–
Valladolid	59	47	–	–	12	–	–
Zamora	30	15	–	15	–	–	–
Cataluña	**725**	**6**	**1**	**5**	**713**	**–**	**–**
Barcelona	605	3	–	5	597	–	–
Gerona	60	3	–	–	57	–	–
Lérida	25	–	–	–	25	–	–
Tarragona	35	–	1	–	34	–	–
Comunidad Valenciana	**257**	**237**	**9**	**–**	**11**	**–**	**–**
Alicante	75	63	4	–	8	–	–
Castellón	42	39	–	–	3	–	–
Valencia	140	135	5	–	–	–	–
Extremadura	**87**	**67**	**–**	**–**	**20**	**–**	**–**
Badajoz	55	42	–	–	13	–	–
Cáceres	32	25	–	–	7	–	–
Galicia	**304**	**199**	**2**	**70**	**33**	**–**	**–**
La Coruña	155	72	1	61	21	–	–
Lugo	31	31	–	–	–	–	–
Orense	50	35	–	7	8	–	–
Pontevedra	68	61	1	2	4	–	–
La Rioja	**37**	**24**	**–**	**–**	**13**	**–**	**–**
Madrid	**733**	**191**	**50**	**60**	**432**	**–**	**–**
Murcia	**83**	**70**	**–**	**–**	**13**	**–**	**–**
Navarra	**49**	**31**	**–**	**–**	**18**	**–**	**–**
País Vasco	**479**	**248**	**–**	**30**	**199**	**2**	**–**
Alava	58	26	–	–	30	2	–
Guipúzcoa	182	79	–	30	73	–	–
Vizcaya	239	143	–	–	96	–	–
Ceuta y Melilla	**16**	**16**	**–**	**–**	**–**	**–**	**–**
Ceuta	8	8	–	–	–	–	–
Melilla	8	8	–	–	–	–	–

82. ALUMNADO, POR TIPO DE MATRICULA Y CLASE DE CENTRO. TOTAL.

COMUNIDADES AUTONOMAS Y PROVINCIAS	TOTAL GENERAL		MATRICULA OFICIAL					MATRICULA COLEGIADA				
			TOTAL OFICIAL					TOTAL COLEGIADA				
	Total	De éste repite	Total	De éste repite	Instit. de Bachill.	Extensiones	C.E.I.	Total	De éste repite	Homologados	Habilitados	Libres
TOTAL GENERAL	**1.355.278**	**220.303**	**948.992**	**189.154**	**915.236**	**15.156**	**18.600**	**406.286**	**31.149**	**403.016**	**2.255**	**1.015**
Andalucía	**214.687**	**43.388**	**168.213**	**39.147**	**160.228**	**7.165**	**820**	**46.474**	**4.241**	**46.474**	**–**	**–**
Almería	13.638	2.595	12.304	2.514	11.384	920	–	1.334	81	1.334	–	–
Cádiz	32.144	6.838	25.010	6.170	23.323	1.687	–	7.134	668	7.134	–	–
Córdoba	21.499	3.995	17.234	3.682	16.841	393	–	4.265	313	4.265	–	–
Granada	28.979	5.572	19.921	4.502	19.143	778	–	9.058	1.070	9.058	–	–
Huelva	12.180	2.549	10.952	2.428	10.429	523	–	1.228	121	1.228	–	–
Jaén	17.985	3.444	15.994	3.284	15.660	334	–	1.991	160	1.991	–	–
Málaga	35.824	6.585	26.769	5.861	25.606	1.163	–	9.055	724	9.055	–	–
Sevilla	52.438	11.810	40.029	10.706	37.842	1.367	820	12.409	1.104	12.409	–	–
Aragón	**40.952**	**5.626**	**25.641**	**4.460**	**23.207**	**748**	**1.686**	**15.311**	**1.166**	**15.258**	**53**	**–**
Huesca	6.514	995	5.222	867	4.491	131	600	1.292	128	1.292	–	–
Teruel	3.112	436	2.216	357	2.216	–	–	896	79	896	–	–
Zaragoza	31.326	4.195	18.203	3.236	16.500	617	1.086	13.123	959	13.070	53	–
Asturias	**42.853**	**8.008**	**32.386**	**7.294**	**31.179**	**–**	**1.207**	**10.467**	**714**	**10.429**	**38**	**–**
Baleares	**20.472**	**3.144**	**12.912**	**2.376**	**12.795**	**117**	**–**	**7.560**	**768**	**7.560**	**–**	**–**
Canarias	**47.443**	**10.302**	**43.205**	**10.032**	**41.565**	**1.246**	**394**	**4.238**	**270**	**4.238**	**–**	**–**
Las Palmas	27.208	5.605	22.970	5.335	22.422	548	–	4.238	270	4.238	–	–
Santa Cruz de Tenerife	20.235	4.697	20.235	4.697	19.143	698	394	–	–	–	–	–
Cantabria	**18.052**	**3.430**	**14.212**	**3.144**	**14.212**	**–**	**–**	**3.840**	**286**	**3.840**	**–**	**–**
Castilla-La Mancha	**43.565**	**5.888**	**36.264**	**5.344**	**34.688**	**309**	**1.267**	**7.301**	**544**	**7.301**	**–**	**–**
Albacete	10.051	1.477	9.442	1.443	8.779	–	663	609	34	609	–	–
Ciudad Real	11.478	1.420	10.388	1.358	10.388	–	–	1.090	62	1.090	–	–
Cuenca	5.123	658	4.208	625	4.208	–	–	915	33	915	–	–
Guadalajara	5.215	720	3.301	553	3.176	125	–	1.914	167	1.914	–	–
Toledo	11.698	1.613	8.925	1.365	8.137	184	604	2.773	248	2.773	–	–
Castilla y León	**95.406**	**15.085**	**66.122**	**12.818**	**64.663**	**776**	**683**	**29.284**	**2.267**	**28.323**	**827**	**134**
Avila	4.753	1.001	3.519	858	3.519	–	–	1.234	143	1.234	–	–
Burgos	12.134	1.728	6.838	1.247	6.838	–	–	5.296	481	4.778	518	–
León	19.307	3.385	14.362	3.073	14.362	–	–	4.945	312	4.945	–	–
Palencia	6.102	849	4.274	712	4.274	–	–	1.828	137	1.828	–	–
Salamanca	15.882	2.069	10.782	1.703	10.110	672	–	5.100	366	4.747	219	134
Segovia	5.690	966	4.770	884	4.666	104	–	920	82	920	–	–
Soria	3.088	377	1.844	303	1.844	–	–	1.244	74	1.244	–	–
Valladolid	22.170	3.533	14.774	2.943	14.774	–	–	7.396	590	7.396	–	–
Zamora	6.280	1.177	4.959	1.095	4.276	–	683	1.321	82	1.231	90	–
Cataluña	**204.441**	**34.591**	**127.826**	**28.463**	**124.713**	**179**	**2.934**	**76.615**	**6.128**	**75.769**	**236**	**610**
Barcelona	165.137	28.346	98.410	22.819	97.251	–	1.159	66.727	5.527	65.912	205	610
Gerona	14.657	2.268	11.172	2.072	11.172	–	–	3.485	196	3.485	–	–
Lérida	9.901	1.416	6.847	1.229	6.203	–	644	3.054	187	3.023	31	–
Tarragona	14.746	2.561	11.397	2.343	10.087	179	1.131	3.349	218	3.349	–	–
Comunidad Valenciana	**124.646**	**18.810**	**94.422**	**16.347**	**88.518**	**2.905**	**2.999**	**30.224**	**2.463**	**29.769**	**211**	**244**
Alicante	37.368	6.215	32.070	5.924	30.940	1.130	–	5.298	291	5.298	–	–
Castellón	12.069	1.842	11.092	1.778	10.962	130	–	977	64	977	–	–
Valencia	75.209	10.753	51.260	8.645	46.616	1.645	2.999	23.949	2.108	23.494	211	244
Extremadura	**30.293**	**5.124**	**23.059**	**4.346**	**21.861**	**184**	**1.014**	**7.234**	**778**	**7.186**	**48**	**–**
Badajoz	18.987	3.349	14.338	2.762	14.154	184	–	4.649	587	4.649	–	–
Cáceres	11.306	1.775	8.721	1.584	7.707	–	1.014	2.585	191	2.537	48	–
Galicia	**87.837**	**13.280**	**67.293**	**11.765**	**64.801**	**480**	**2.012**	**20.544**	**1.515**	**20.544**	**–**	**–**
La Coruña	38.947	6.726	27.866	5.793	26.667	279	920	11.081	933	11.081	–	–
Lugo	9.668	1.221	8.665	1.167	8.665	–	–	1.003	54	1.003	–	–
Orense	10.377	1.420	7.388	1.195	6.666	153	569	2.989	225	2.989	–	–
Pontevedra	28.845	3.913	23.374	3.610	22.803	48	523	5.471	303	5.471	–	–
La Rioja	**8.566**	**1.172**	**6.063**	**1.075**	**5.405**	**–**	**658**	**2.503**	**97**	**2.503**	**–**	**–**
Madrid	**237.707**	**32.255**	**135.422**	**25.146**	**133.340**	**–**	**2.082**	**102.285**	**7.109**	**101.764**	**494**	**27**
Murcia	**33.246**	**5.559**	**28.362**	**5.116**	**28.173**	**189**	**–**	**4.884**	**443**	**4.884**	**–**	**–**
Navarra	**18.644**	**2.325**	**11.285**	**1.836**	**10.427**	**858**	**–**	**7.359**	**489**	**7.359**	**–**	**–**
País Vasco	**82.537**	**11.545**	**52.844**	**9.684**	**52.000**	**–**	**844**	**29.693**	**1.861**	**29.345**	**348**	**–**
Alava	9.229	1.413	5.967	1.205	5.967	–	–	3.262	208	2.935	327	–
Guipúzcoa	26.280	3.373	15.652	2.568	14.808	–	844	10.628	805	10.607	21	–
Vizcaya	47.028	6.759	31.225	5.911	31.225	–	–	15.803	848	15.803	–	–
Ceuta y Melilla	**3.931**	**771**	**3.461**	**761**	**3.461**	**–**	**–**	**470**	**10**	**470**	**–**	**–**
Ceuta	2.068	437	1.839	429	1.839	–	–	229	8	229	–	–
Melilla	1.863	334	1.622	332	1.622	–	–	241	2	241	–	–

83. ALUMNADO, POR TIPO DE MATRICULA Y CLASE DE CENTRO.

PRIMERO DE B.U.P.

COMUNIDADES AUTONOMAS Y PROVINCIAS	TOTAL GENERAL		MATRICULA OFICIAL					MATRICULA COLEGIADA				
			TOTAL OFICIAL					TOTAL COLEGIADA				
	Total	De éste repite	Total	De éste repite	Instit. de Bachill.	Extensiones	C.E.I.	Total	De éste repite	Homologados	Habilitados	Libres
TOTAL GENERAL	**411.815**	**60.712**	**291.396**	**51.877**	**277.602**	**7.781**	**6.013**	**120.419**	**8.835**	**119.501**	**643**	**275**
Andalucía	**69.691**	**12.490**	**55.592**	**11.147**	**50.805**	**4.535**	**252**	**14.099**	**1.343**	**14.099**	**–**	**–**
Almería	4.570	695	4.147	673	3.462	685	–	423	22	423	–	–
Cádiz	10.702	1.967	8.477	1.747	7.454	1.023	–	2.225	220	2.225	–	–
Córdoba	6.953	1.178	5.693	1.094	5.529	164	–	1.260	84	1.260	–	–
Granada	8.910	1.471	6.239	1.173	5.726	513	–	2.671	298	2.671	–	–
Huelva	4.264	921	3.740	856	3.385	355	–	524	65	524	–	–
Jaén	5.957	1.015	5.304	961	5.122	182	–	653	54	653	–	–
Málaga	11.456	1.793	8.780	1.580	8.007	773	–	2.676	213	2.676	–	–
Sevilla	16.879	3.450	13.212	3.063	12.120	840	252	3.667	387	3.667	–	–
Aragón	**11.523**	**1.408**	**7.087**	**1.120**	**6.558**	**42**	**487**	**4.436**	**288**	**4.417**	**19**	**–**
Huesca	1.909	205	1.520	176	1.286	42	192	389	29	389	–	–
Teruel	857	104	594	81	594	–	–	263	23	263	–	–
Zaragoza	8.757	1.099	4.973	863	4.678	–	295	3.784	236	3.765	19	–
Asturias	**13.134**	**2.255**	**10.001**	**2.050**	**9.692**	**–**	**309**	**3.133**	**205**	**3.122**	**11**	**–**
Balares	**6.647**	**971**	**4.290**	**723**	**4.234**	**56**	**–**	**2.357**	**248**	**2.357**	**–**	**–**
Canarias	**15.628**	**3.183**	**14.234**	**3.048**	**13.428**	**669**	**137**	**1.394**	**135**	**1.394**	**–**	**–**
Las Palmas	8.947	1.688	7.553	1.553	7.225	328	–	1.394	135	1.394	–	–
Santa Cruz de Tenerife	6.681	1.495	6.681	1.495	6.203	341	137	–	–	–	–	–
Cantabria	**5.502**	**875**	**4.248**	**772**	**4.248**	**–**	**–**	**1.254**	**103**	**1.254**	**–**	**–**
Castilla-La Mancha	**13.753**	**1.590**	**11.299**	**1.405**	**10.737**	**100**	**462**	**2.454**	**185**	**2.454**	**–**	**–**
Albacete	3.110	376	2.912	368	2.691	–	221	198	8	198	–	–
Ciudad Real	3.647	329	3.302	316	3.302	–	–	345	13	345	–	–
Cuenca	1.550	140	1.246	127	1.246	–	–	304	13	304	–	–
Guadalajara	1.607	215	978	161	942	36	–	629	54	629	–	–
Toledo	3.839	530	2.861	433	2.556	64	241	978	97	978	–	–
Castilla y León	**27.809**	**4.088**	**18.745**	**3.447**	**18.412**	**129**	**204**	**9.064**	**641**	**8.766**	**253**	**45**
Avila	1.571	312	1.170	263	1.170	–	–	401	49	401	–	–
Burgos	3.459	400	1.852	294	1.852	–	–	1.607	106	1.478	129	–
León	5.846	1.084	4.146	954	4.146	–	–	1.700	130	1.700	–	–
Palencia	1.815	225	1.256	181	1.256	–	–	559	44	559	–	–
Salamanca	4.327	489	2.846	376	2.748	98	–	1.481	113	1.350	86	45
Segovia	1.673	257	1.360	234	1.329	31	–	313	23	313	–	–
Soria	809	72	446	59	446	–	–	363	13	363	–	–
Valladolid	6.373	930	4.205	797	4.205	–	–	2.168	133	2.168	–	–
Zamora	1.936	319	1.464	289	1.260	–	204	472	30	434	38	–
Cataluña	**60.581**	**8.644**	**38.194**	**6.978**	**36.798**	**179**	**1.217**	**22.387**	**1.666**	**22.154**	**84**	**149**
Barcelona	48.805	7.121	29.486	5.661	28.964	–	522	19.319	1.460	19.095	75	149
Gerona	4.565	621	3.477	535	3.477	–	–	1.088	86	1.088	–	–
Lérida	2.786	304	1.883	250	1.661	–	222	903	54	894	9	–
Tarragona	4.425	598	3.348	532	2.696	179	473	1.077	66	1.077	–	–
Comunidad Valenciana	**38.765**	**5.462**	**29.716**	**4.774**	**27.106**	**1.570**	**1.040**	**9.049**	**688**	**8.897**	**87**	**65**
Alicante	12.479	1.995	10.782	1.871	10.169	613	–	1.697	124	1.697	–	–
Castellón	3.752	463	3.383	440	3.316	67	–	369	23	369	–	–
Valencia	22.534	3.004	15.551	2.463	13.621	890	1.040	6.983	541	6.831	87	65
Extremadura	**9.701**	**1.462**	**7.317**	**1.227**	**6.962**	**52**	**303**	**2.384**	**235**	**2.364**	**20**	**–**
Badajoz	6.075	960	4.570	781	4.518	52	–	1.505	179	1.505	–	–
Cáceres	3.626	502	2.747	446	2.444	–	303	879	56	859	20	–
Galicia	**26.986**	**3.851**	**20.386**	**3.385**	**19.532**	**201**	**653**	**6.600**	**466**	**6.600**	**–**	**–**
La Coruña	12.050	1.839	8.446	1.545	8.172	–	274	3.604	294	3.604	–	–
Lugo	2.931	384	2.612	369	2.612	–	–	319	15	319	–	–
Orense	3.182	479	2.268	414	1.926	153	189	914	65	914	–	–
Pontevedra	8.823	1.149	7.060	1.057	6.822	48	190	1.763	92	1.763	–	–
La Rioja	**2.564**	**303**	**1.755**	**263**	**1.508**	**–**	**247**	**809**	**40**	**809**	**–**	**–**
Madrid	**70.159**	**9.173**	**41.597**	**7.389**	**41.113**	**–**	**484**	**28.562**	**1.784**	**28.546**	**–**	**16**
Murcia	**10.221**	**1.615**	**8.913**	**1.473**	**8.851**	**62**	**–**	**1.308**	**142**	**1.308**	**–**	**–**
Navarra	**5.401**	**596**	**3.276**	**474**	**3.090**	**186**	**–**	**2.125**	**122**	**2.125**	**–**	**–**
País Vasco	**22.574**	**2.559**	**13.748**	**2.016**	**13.530**	**–**	**218**	**8.826**	**543**	**8.657**	**169**	**–**
Alava	2.473	264	1.512	200	1.512	–	–	961	64	813	148	–
Guipúzcoa	7.165	760	4.017	575	3.799	–	218	3.148	185	3.127	21	–
Vizcaya	12.936	1.535	8.219	1.241	8.219	–	–	4.717	294	4.717	–	–
Ceuta y Melilla	**1.176**	**187**	**998**	**186**	**998**	**–**	**–**	**178**	**1**	**178**	**–**	**–**
Ceuta	638	114	546	113	546	–	–	92	1	92	–	–
Melilla	538	73	452	73	452	–	–	86	–	86	–	–

84. ALUMNADO, POR TIPO DE MATRICULA Y CLASE DE CENTRO. SEGUNDO DE B.U.P.

COMUNIDADES AUTONOMAS Y PROVINCIAS	TOTAL GENERAL		MATRICULA OFICIAL					MATRICULA COLEGIADA				
			TOTAL OFICIAL		Institutos de Bachillerato	Extensiones	CEI	TOTAL COLEGIADA				
	Total	De éste repite	Total	De éste repite				Total	De éste repite	Homologados	Habilitados	Libres
TOTAL GENERAL	**358.710**	**60.023**	**248.509**	**50.704**	**239.151**	**4.136**	**5.222**	**110.201**	**9.319**	**109.351**	**551**	**299**
Andalucía	**57.191**	**11.665**	**44.568**	**10.325**	**42.269**	**2.050**	**249**	**12.623**	**1.340**	**12.623**	**–**	**–**
Almería	3.590	664	3.217	631	3.061	156	–	373	33	373	–	–
Cádiz	8.687	1.861	6.746	1.650	6.185	561	–	1.941	211	1.941	–	–
Córdoba	5.707	1.032	4.574	930	4.345	229	–	1.133	102	1.133	–	–
Granada	7.674	1.538	5.218	1.220	5.028	190	–	2.456	318	2.456	–	–
Huelva	3.219	642	2.806	600	2.680	126	–	413	42	413	–	–
Jaén	4.647	902	4.088	856	3.998	90	–	559	46	559	–	–
Málaga	9.700	1.796	7.271	1.541	6.966	305	–	2.429	255	2.429	–	–
Sevilla	13.967	3.230	10.648	2.897	10.006	393	249	3.319	333	3.319	–	–
Aragón	**10.977**	**1.480**	**6.735**	**1.120**	**6.095**	**194**	**446**	**4.242**	**360**	**4.219**	**23**	**–**
Huesca	1.696	262	1.335	228	1.170	30	135	361	34	361	–	–
Teruel	841	110	585	94	585	–	–	256	16	256	–	–
Zaragoza	8.440	1.108	4.815	798	4.340	164	311	3.625	310	3.602	23	–
Asturias	**11.413**	**2.237**	**8.594**	**2.012**	**8.207**	**–**	**387**	**2.819**	**225**	**2.807**	**12**	**–**
Baleares	**5.533**	**946**	**3.504**	**739**	**3.474**	**30**	**–**	**2.029**	**207**	**2.029**	**–**	**–**
Canarias	**12.431**	**2.780**	**11.240**	**2.703**	**10.797**	**371**	**72**	**1.191**	**77**	**1.191**	**–**	**–**
Las Palmas	7.128	1.553	5.937	1.476	5.766	171	–	1.191	77	1.191	–	–
Santa Cruz de Tenerife	5.303	1.227	5.303	1.227	5.031	200	72	–	–	–	–	–
Cantabria	**4.789**	**933**	**3.663**	**835**	**3.663**	**–**	**–**	**1.126**	**98**	**1.126**	**–**	**–**
Castilla-La Mancha	**11.666**	**1.619**	**9.538**	**1.468**	**9.130**	**88**	**320**	**2.128**	**151**	**2.128**	**–**	**–**
Albacete	2.722	399	2.552	382	2.394	–	158	170	17	170	–	–
Ciudad Real	3.057	383	2.725	368	2.725	–	–	332	15	332	–	–
Cuenca	1.392	192	1.124	180	1.124	–	–	268	12	268	–	–
Guadalajara	1.379	188	851	143	806	45	–	528	45	528	–	–
Toledo	3.116	457	2.286	395	2.081	43	162	830	62	830	–	–
Castilla y León	**24.991**	**4.109**	**16.973**	**3.459**	**16.651**	**166**	**156**	**8.018**	**650**	**7.726**	**234**	**58**
Avila	1.245	262	902	218	902	–	–	343	44	343	–	–
Burgos	3.140	390	1.720	280	1.720	–	–	1.420	110	1.293	127	–
León	5.095	930	3.704	817	3.704	–	–	1.391	113	1.391	–	–
Palencia	1.544	210	1.068	170	1.068	–	–	476	40	476	–	–
Salamanca	4.104	601	2.752	506	2.629	123	–	1.352	95	1.216	78	58
Segovia	1.459	250	1.213	216	1.170	43	–	246	34	246	–	–
Soria	870	102	487	87	487	–	–	383	15	383	–	–
Valladolid	5.858	1.025	3.876	856	3.876	–	–	1.982	169	1.982	–	–
Zamora	1.676	339	1.251	309	1.095	–	156	425	30	396	29	–
Cataluña	**53.580**	**8.961**	**32.941**	**7.175**	**32.166**	**–**	**775**	**20.639**	**1.786**	**20.386**	**88**	**165**
Barcelona	43.342	7.416	25.436	5.808	25.114	–	322	17.906	1.608	17.663	78	165
Gerona	3.925	580	2.975	527	2.975	–	–	950	53	950	–	–
Lérida	2.501	351	1.639	298	1.480	–	159	862	53	852	10	–
Tarragona	3.812	614	2.891	542	2.597	–	294	921	72	921	–	–
Comunidad Valenciana	**33.322**	**5.334**	**24.937**	**4.624**	**23.174**	**896**	**867**	**8.385**	**710**	**8.249**	**69**	**67**
Alicante	9.958	1.752	8.460	1.661	8.036	424	–	1.498	91	1.498	–	–
Castellón	3.160	490	2.844	469	2.822	22	–	316	21	316	–	–
Valencia	20.204	3.092	13.633	2.494	12.316	450	867	6.571	598	6.435	69	67
Extremadura	**8.031**	**1.436**	**6.076**	**1.211**	**5.751**	**54**	**271**	**1.955**	**225**	**1.937**	**18**	**–**
Badajoz	5.031	941	3.785	773	3.731	54	–	1.246	168	1.246	–	–
Cáceres	3.000	495	2.291	438	2.020	–	271	709	57	691	18	–
Galicia	**23.944**	**3.918**	**18.159**	**3.386**	**17.556**	**–**	**603**	**5.785**	**532**	**5.785**	**–**	**–**
La Coruña	10.514	1.964	7.441	1.652	7.186	–	255	3.073	312	3.073	–	–
Lugo	2.612	381	2.313	365	2.313	–	–	299	16	299	–	–
Orense	2.824	424	1.977	336	1.814	–	163	847	88	847	–	–
Pontevedra	7.994	1.149	6.428	1.033	6.243	–	185	1.566	116	1.566	–	–
La Rioja	**2.256**	**244**	**1.575**	**217**	**1.393**	**–**	**182**	**681**	**27**	**681**	**–**	**–**
Madrid	**62.408**	**8.863**	**35.291**	**6.831**	**34.602**	**–**	**689**	**27.117**	**2.032**	**27.108**	**–**	**9**
Murcia	**8.720**	**1.454**	**7.305**	**1.340**	**7.244**	**61**	**–**	**1.415**	**114**	**1.415**	**–**	**–**
Navarra	**4.810**	**608**	**2.872**	**440**	**2.646**	**226**	**–**	**1.938**	**168**	**1.938**	**–**	**–**
País Vasco	**21.614**	**3.245**	**13.663**	**2.635**	**13.458**	**–**	**205**	**7.951**	**610**	**7.844**	**107**	**–**
Alava	2.370	411	1.462	324	1.462	–	–	908	87	801	107	–
Guipúzcoa	6.847	891	4.045	656	3.840	–	205	2.802	235	2.802	–	–
Vizcaya	12.397	1.943	8.156	1.655	8.156	–	–	4.241	288	4.241	–	–
Ceuta y Melilla	**1.034**	**191**	**875**	**184**	**875**	**–**	**–**	**159**	**7**	**159**	**–**	**–**
Ceuta	536	118	462	113	462	–	–	74	5	74	–	–
Melilla	498	73	413	71	413	–	–	85	2	85	–	–

85. ALUMNADO, POR TIPO DE MATRICULA Y CLASE DE CENTRO. TERCERO DE B.U.P.

COMUNIDADES AUTONOMAS Y PROVINCIAS	TOTAL GENERAL		MATRICULA OFICIAL					MATRICULA COLEGIADA				
			TOTAL OFICIAL					TOTAL COLEGIADA				
	Total	De éste repite	Total	De éste repite	Instit. de Bachill.	Extensiones	C.E.I.	Total	De éste repite	Homologados	Habilitados	Libres
TOTAL GENERAL	**304.096**	**46.005**	**207.510**	**39.718**	**201.675**	**2.009**	**3.826**	**96.586**	**6.287**	**95.924**	**429**	**233**
Andalucía	**46.187**	**8.972**	**35.320**	**8.179**	**34.724**	**434**	**162**	**10.867**	**793**	**10.867**	**–**	**–**
Almería	2.961	602	2.663	586	2.622	41	–	298	16	298	–	–
Cádiz	6.817	1.434	5.142	1.314	5.069	73	–	1.675	120	1.675	–	–
Córdoba	4.639	854	3.643	784	3.643	–	–	996	70	996	–	
Granada	6.275	1.117	4.236	912	4.161	75	–	2.039	205	2.039	–	–
Huelva	2.467	383	2.215	374	2.173	42	–	252	9	252	–	–
Jaén	3.939	740	3.459	702	3.429	30	–	480	38	480	–	–
Málaga	7.675	1.338	5.516	1.202	5.431	85	–	2.159	136	2.159	–	–
Sevilla	11.414	2.504	8.446	2.305	8.196	88	162	2.968	199	2.968	–	–
Aragón	**9.472**	**1.090**	**5.920**	**856**	**5.202**	**290**	**428**	**3.552**	**234**	**3.541**	**11**	**–**
Huesca	1.527	265	1.259	238	1.083	26	150	268	27	268	–	–
Teruel	725	91	518	67	518	–	–	207	24	207	–	–
Zaragoza	7.220	734	4.143	551	3.601	264	278	3.077	183	3.066	11	–
Asturias	**9.641**	**1.643**	**7.160**	**1.473**	**6.953**	**–**	**207**	**2.481**	**170**	**2.466**	**15**	**–**
Baleares	**4.575**	**644**	**2.760**	**489**	**2.743**	**17**	**–**	**1.815**	**155**	**1.815**	**–**	**–**
Canarias	**9.948**	**2.055**	**9.002**	**2.022**	**8.797**	**127**	**78**	**946**	**33**	**946**	**–**	**–**
Las Palmas	5.729	1.110	4.783	1.077	4.748	35	–	946	33	946	–	–
Santa Cruz de Tenerife	4.219	945	4.219	945	4.049	92	78	–	–	–	–	–
Cantabria	**4.031**	**764**	**3.186**	**711**	**3.186**	**–**	**–**	**845**	**53**	**845**	**–**	**–**
Castilla-La Mancha	**9.603**	**1.172**	**7.930**	**1.073**	**7.614**	**52**	**264**	**1.673**	**99**	**1.673**	**–**	**–**
Albacete	2.205	302	2.072	300	1.910	–	162	133	2	133	–	–
Ciudad Real	2.501	321	2.249	303	2.249	–	–	252	18	252	–	–
Cuenca	1.170	144	949	138	949	–	–	221	6	221	–	–
Guadalajara	1.161	126	722	90	708	14	–	439	36	439	–	–
Toledo	2.566	279	1.938	242	1.798	38	102	628	37	628	–	–
Castilla y León	**21.795**	**3.056**	**14.832**	**2.603**	**14.447**	**248**	**137**	**6.963**	**453**	**6.730**	**202**	**31**
Avila	1.012	209	759	192	759	–	–	253	17	253	–	–
Burgos	2.807	365	1.545	244	1.545	–	–	1.262	121	1.138	124	–
León	4.404	623	3.261	587	3.261	–	–	1.143	36	1.143	–	–
Palencia	1.399	200	919	170	919	–	–	480	30	480	–	–
Salamanca	3.737	448	2.489	378	2.271	218	–	1.248	70	1.162	55	31
Segovia	1.329	200	1.121	188	1.091	30	–	208	12	208	–	–
Soria	739	109	440	94	440	–	–	299	15	299	–	–
Valladolid	4.978	667	3.246	533	3.246	–	–	1.732	134	1.732	–	–
Zamora	1.390	235	1.052	217	915	–	137	338	18	315	23	–
Cataluña	**46.926**	**8.263**	**28.668**	**6.963**	**28.182**	**–**	**486**	**18.258**	**1.300**	**18.051**	**64**	**143**
Barcelona	37.736	6.685	21.912	5.515	21.759	–	153	15.824	1.170	15.629	52	143
Gerona	3.396	586	2.538	549	2.538	–	–	858	37	858	–	–
Lérida	2.367	346	1.607	299	1.472	–	135	760	47	748	12	–
Tarragona	3.427	646	2.611	600	2.413	–	198	816	46	816	–	–
Comunidad Valenciana	**28.140**	**3.921**	**20.844**	**3.390**	**19.904**	**332**	**608**	**7.296**	**531**	**7.184**	**55**	**57**
Alicante	8.201	1.343	6.964	1.299	6.871	93	–	1.237	44	1.237	–	–
Castellón	2.745	466	2.523	454	2.500	23	–	222	12	222	–	–
Valencia	17.194	2.112	11.357	1.637	10.533	216	608	5.837	475	5.725	55	57
Extremadura	**6.436**	**973**	**4.792**	**813**	**4.523**	**43**	**226**	**1.644**	**160**	**1.634**	**10**	**–**
Badajoz	4.051	654	2.976	532	2.933	43	–	1.075	122	1.075	–	–
Cáceres	2.385	319	1.816	281	1.590	–	226	569	38	559	10	–
Galicia	**19.595**	**2.631**	**14.837**	**2.340**	**14.257**	**178**	**402**	**4.758**	**291**	**4.758**	**–**	**–**
La Coruña	8.883	1.427	6.335	1.261	5.936	178	221	2.548	166	2.548	–	–
Lugo	2.096	205	1.877	187	1.877	–	–	219	18	219	–	–
Orense	2.294	273	1.587	231	1.473	–	114	707	42	707	–	–
Pontevedra	6.322	726	5.038	661	4.971	–	67	1.284	65	1.284	–	–
La Rioja	**1.945**	**245**	**1.348**	**229**	**1.245**	**–**	**103**	**597**	**16**	**597**	**–**	**–**
Madrid	**53.359**	**6.090**	**28.719**	**4.691**	**28.197**	**–**	**522**	**24.640**	**1.399**	**24.638**	**–**	**2**
Murcia	**7.588**	**1.237**	**6.400**	**1.126**	**6.361**	**39**	**–**	**1.188**	**111**	**1.188**	**–**	**–**
Navarra	**4.466**	**550**	**2.651**	**435**	**2.402**	**249**	**–**	**1.815**	**115**	**1.815**	**–**	**–**
País Vasco	**19.497**	**2.501**	**12.382**	**2.129**	**12.179**	**–**	**203**	**7.115**	**372**	**7.043**	**72**	**–**
Alava	2.187	331	1.411	285	1.411	–	–	776	46	704	72	–
Guipúzcoa	6.219	687	3.714	522	3.511	–	203	2.505	165	2.505	–	–
Vizcaya	11.091	1.483	7.257	1.322	7.257	–	–	3.834	161	3.834	–	–
Ceuta y Melilla	**892**	**198**	**759**	**196**	**759**	**–**	**–**	**133**	**2**	**133**	**–**	**–**
Ceuta	476	119	413	117	413	–	–	63	2	63	–	–
Melilla	416	79	346	79	346	–	–	70	–	70	–	–

85. ALUMNADO, POR TIPO DE MATRICULA Y CLASE DE CENTRO.

85.1. TERCERO DE B.U.P. (Opción A).

COMUNIDADES AUTONOMAS Y PROVINCIAS	TOTAL GENERAL		MATRICULA OFICIAL					MATRICULA COLEGIADA				
			TOTAL OFICIAL					TOTAL COLEGIADA				
	Total	De éste repite	Total	De éste repite	Instit. de Bachill.	Extensiones	C.E.I.	Total	De éste repite	Homologados	Habilitados	Libres
TOTAL GENERAL	**120.970**	**17.953**	**79.221**	**15.208**	**76.666**	**1.005**	**1.550**	**41.749**	**2.745**	**41.382**	**177**	**190**
Andalucía	**22.918**	**4.314**	**17.539**	**3.969**	**17.248**	**211**	**80**	**5.379**	**345**	**5.379**	**–**	**–**
Almería	1.467	289	1.321	283	1.301	20	–	146	6	146	–	–
Cádiz	3.383	693	2.556	641	2.521	35	–	827	52	827	–	–
Córdoba	2.306	410	1.812	380	1.812	–	–	494	30	494	–	–
Granada	3.112	534	2.103	441	2.066	37	–	1.009	93	1.009	–	–
Huelva	1.220	181	1.095	177	1.075	20	–	125	4	125	–	–
Jaén	1.952	349	1.714	334	1.700	14	–	238	15	238	–	–
Málaga	3.810	645	2.740	587	2.698	42	–	1.070	58	1.070	–	–
Sevilla	5.668	1.213	4.198	1.126	4.075	43	80	1.470	87	1.470	–	–
Aragón	**3.538**	**419**	**1.996**	**306**	**1.655**	**122**	**219**	**1.542**	**113**	**1.531**	**11**	**–**
Huesca	478	70	368	63	324	11	33	110	7	110	–	–
Teruel	240	27	160	20	160	–	–	80	7	80	–	–
Zaragoza	2.820	322	1.468	223	1.171	111	186	1.352	99	1.341	11	–
Asturias	**3.872**	**602**	**2.586**	**510**	**2.507**	**–**	**79**	**1.286**	**92**	**1.276**	**10**	**–**
Baleares	**1.619**	**244**	**978**	**184**	**973**	**5**	**–**	**641**	**60**	**641**	**–**	**–**
Canarias	**3.776**	**660**	**3.406**	**647**	**3.306**	**72**	**28**	**370**	**13**	**370**	**–**	**–**
Las Palmas	2.089	365	1.719	352	1.709	10	–	370	13	370	–	–
Santa Cruz de Tenerife	1.687	295	1.687	295	1.597	62	28	–	–	–	–	–
Cantabria	**1.505**	**306**	**1.078**	**278**	**1.078**	**–**	**–**	**427**	**28**	**427**	**–**	**–**
Castilla-La Mancha	**3.493**	**436**	**2.748**	**396**	**2.640**	**18**	**90**	**745**	**40**	**745**	**–**	**–**
Albacete	731	96	678	95	621	–	57	53	1	53	–	–
Ciudad Real	971	144	849	134	849	–	–	122	10	122	–	–
Cuenca	426	50	299	48	299	–	–	127	2	127	–	–
Guadalajara	426	44	259	33	253	6	–	167	11	167	–	–
Toledo	939	102	663	86	618	12	33	276	16	276	–	–
Castilla y León	**9.164**	**1.227**	**5.813**	**1.007**	**5.652**	**125**	**36**	**3.351**	**220**	**3.237**	**83**	**31**
Avila	333	71	252	64	252	–	–	81	7	81	–	–
Burgos	1.061	152	517	81	517	–	–	544	71	515	29	–
León	1.740	253	1.167	235	1.167	–	–	573	18	573	–	–
Palencia	600	55	346	44	346	–	–	254	11	254	–	–
Salamanca	1.809	185	1.177	153	1.059	118	–	632	32	559	42	31
Segovia	458	68	367	64	360	7	–	91	4	91	–	–
Soria	320	45	193	39	193	–	–	127	6	127	–	–
Valladolid	2.249	294	1.339	229	1.339	–	–	910	65	910	–	–
Zamora	594	104	455	98	419	–	36	139	6	127	12	–
Cataluña	**17.545**	**2.922**	**9.820**	**2.411**	**9.620**	**–**	**200**	**7.725**	**511**	**7.558**	**24**	**143**
Barcelona	13.980	2.320	7.487	1.870	7.410	–	77	6.493	450	6.326	24	143
Gerona	1.314	232	911	212	911	–	–	403	20	403	–	–
Lérida	959	129	574	116	522	–	52	385	13	385	–	–
Tarragona	1.292	241	848	213	777	–	71	444	28	444	–	–
Comunidad Valenciana	**10.850**	**1.461**	**7.862**	**1.259**	**7.344**	**151**	**367**	**2.988**	**202**	**2.954**	**20**	**14**
Alicante	3.451	557	2.947	540	2.887	60	–	504	17	504	–	–
Castellón	817	136	709	130	696	13	–	108	6	108	–	–
Valencia	6.582	768	4.206	589	3.761	78	367	2.376	179	2.342	20	14
Extremadura	**2.546**	**379**	**1.862**	**330**	**1.778**	**16**	**68**	**684**	**49**	**678**	**6**	**–**
Badajoz	1.656	256	1.209	222	1.193	16	–	447	34	447	–	–
Cáceres	890	123	653	108	585	–	68	237	15	231	6	–
Galicia	**7.989**	**1.125**	**5.713**	**970**	**5.517**	**61**	**135**	**2.276**	**155**	**2.276**	**–**	**–**
La Coruña	3.593	603	2.433	516	2.306	61	66	1.160	87	1.160	–	–
Lugo	694	85	585	74	585	–	–	109	11	109	–	–
Orense	1.107	136	803	114	763	–	40	304	22	304	–	–
Pontevedra	2.595	301	1.892	266	1.863	–	29	703	35	703	–	–
La Rioja	**853**	**102**	**530**	**95**	**491**	**–**	**39**	**323**	**7**	**323**	**–**	**–**
Madrid	**20.422**	**2.286**	**10.154**	**1.629**	**10.011**	**–**	**143**	**10.268**	**657**	**10.266**	**–**	**2**
Murcia	**2.467**	**419**	**2.008**	**365**	**1.986**	**22**	**–**	**459**	**54**	**459**	**–**	**–**
Navarra	**2.021**	**232**	**1.285**	**189**	**1.083**	**202**	**–**	**736**	**43**	**736**	**–**	**–**
País Vasco	**6.107**	**760**	**3.612**	**606**	**3.546**	**–**	**66**	**2.495**	**154**	**2.472**	**23**	**–**
Alava	768	108	482	93	482	–	–	286	15	263	23	–
Guipúzcoa	2.009	228	1.164	155	1.098	–	66	845	73	845	–	–
Vizcaya	3.330	424	1.966	358	1.966	–	–	1.364	66	1.364	–	–
Ceuta y Melilla	**285**	**59**	**231**	**57**	**231**	**–**	**–**	**54**	**2**	**54**	**–**	**–**
Ceuta	196	43	150	41	150	–	–	46	2	46	–	–
Melilla	89	16	81	16	81	–	–	8	–	8	–	–

85. ALUMNADO, POR TIPO DE MATRICULA Y CLASE DE CENTRO.

85.2. TERCERO DE B.U.P. (Opción B).

COMUNIDADES AUTONOMAS Y PROVINCIAS	TOTAL GENERAL		MATRICULA OFICIAL					MATRICULA COLEGIADA				
			TOTAL OFICIAL					TOTAL COLEGIADA				
	Total	De éste repite	Total	De éste repite	Instit. de Bachill.	Extensiones	C.E.I.	Total	De éste repite	Homologados	Habilitados	Libres
TOTAL GENERAL	**183.126**	**28.052**	**128.289**	**24.510**	**125.009**	**1.004**	**2.276**	**54.837**	**3.542**	**54.542**	**252**	**43**
Andalucía	**23.269**	**4.658**	**17.781**	**4.210**	**17.476**	**223**	**82**	**5.488**	**448**	**5.488**	**–**	**–**
Almería	1.494	313	1.342	303	1.321	21	–	152	10	152	–	–
Cádiz	3.434	741	2.586	673	2.548	38	–	848	68	848	–	–
Córdoba	2.333	444	1.831	404	1.831	–	–	502	40	502	–	–
Granada	3.163	583	2.133	471	2.095	38	–	1.030	112	1.030	–	–
Huelva	1.247	202	1.120	197	1.098	22	–	127	5	127	–	–
Jaén	1.987	391	1.745	368	1.729	16	–	242	23	242	–	–
Málaga	3.865	693	2.776	615	2.733	43	–	1.089	78	1.089	–	–
Sevilla	5.746	1.291	4.248	1.179	4.121	45	82	1.498	112	1.498	–	–
Aragón	**5.934**	**671**	**3.924**	**550**	**3.547**	**168**	**209**	**2.010**	**121**	**2.010**	**–**	**–**
Huesca	1.049	195	891	175	759	15	117	158	20	158	–	–
Teruel	485	64	358	47	358	–	–	127	17	127	–	–
Zaragoza	4.400	412	2.675	328	2.430	153	92	1.725	84	1.725	–	–
Asturias	**5.769**	**1.041**	**4.574**	**963**	**4.446**	**–**	**128**	**1.195**	**78**	**1.190**	**5**	**–**
Baleares	**2.956**	**400**	**1.782**	**305**	**1.770**	**12**	**–**	**1.174**	**95**	**1.174**	**–**	**–**
Canarias	**6.172**	**1.395**	**5.596**	**1.375**	**5.491**	**55**	**50**	**576**	**20**	**576**	**–**	**–**
Las Palmas	3.640	745	3.064	725	3.039	25	–	576	20	576	–	–
Santa Cruz de Tenerife	2.532	650	2.532	650	2.452	30	50	–	–	–	–	–
Cantabria	**2.526**	**458**	**2.108**	**433**	**2.108**	**–**	**–**	**418**	**25**	**418**	**–**	**–**
Castilla-La Mancha	**6.110**	**736**	**5.182**	**677**	**4.974**	**34**	**174**	**928**	**59**	**928**	**–**	**–**
Albacete	1.474	206	1.394	205	1.289	–	105	80	1	80	–	–
Ciudad Real	1.530	177	1.400	169	1.400	–	–	130	8	130	–	–
Cuenca	744	94	650	90	650	–	–	94	4	94	–	–
Guadalajara	735	82	463	57	455	8	–	272	25	272	–	–
Toledo	1.627	177	1.275	156	1.180	26	69	352	21	352	–	–
Castilla y León	**12.631**	**1.829**	**9.019**	**1.596**	**8.795**	**123**	**101**	**3.612**	**233**	**3.493**	**119**	**–**
Avila	679	138	507	128	507	–	–	172	10	172	–	–
Burgos	1.746	213	1.028	163	1.028	–	–	718	50	623	95	–
León	2.664	370	2.094	352	2.094	–	–	570	18	570	–	–
Palencia	799	145	573	126	573	–	–	226	19	226	–	–
Salamanca	1.928	263	1.312	225	1.212	100	–	616	38	603	13	–
Segovia	871	132	754	124	731	23	–	117	8	117	–	–
Soria	419	64	247	55	247	–	–	172	9	172	–	–
Valladolid	2.729	373	1.907	304	1.907	–	–	822	69	822	–	–
Zamora	796	131	597	119	496	–	101	199	12	188	11	–
Cataluña	**29.381**	**5.341**	**18.848**	**4.552**	**18.562**	**–**	**286**	**10.533**	**789**	**10.493**	**40**	**–**
Barcelona	23.756	4.365	14.425	3.645	14.349	–	76	9.331	720	9.303	28	–
Gerona	2.082	354	1.627	337	1.627	–	–	455	17	455	–	–
Lérida	1.408	217	1.033	183	950	–	83	375	34	363	12	–
Tarragona	2.135	405	1.763	387	1.636	–	127	372	18	372	–	–
Comunidad Valenciana	**17.290**	**2.460**	**12.982**	**2.131**	**12.560**	**181**	**241**	**4.308**	**329**	**4.230**	**35**	**43**
Alicante	4.750	786	4.017	759	3.984	33	–	733	27	733	–	–
Castellón	1.928	330	1.814	324	1.804	10	–	114	6	114	–	–
Valencia	10.612	1.344	7.151	1.048	6.772	138	241	3.461	296	3.383	35	43
Extremadura	**3.890**	**594**	**2.930**	**483**	**2.745**	**27**	**158**	**960**	**111**	**956**	**4**	**–**
Badajoz	2.395	398	1.767	310	1.740	27	–	628	88	628	–	–
Cáceres	1.495	196	1.163	173	1.005	–	158	332	23	328	4	–
Galicia	**11.606**	**1.506**	**9.124**	**1.370**	**8.740**	**117**	**267**	**2.482**	**136**	**2.482**	**–**	**–**
La Coruña	5.290	824	3.902	745	3.630	117	155	1.388	79	1.388	–	–
Lugo	1.402	120	1.292	113	1.292	–	–	110	7	110	–	–
Orense	1.187	137	784	117	710	–	74	403	20	403	–	–
Pontevedra	3.727	425	3.146	395	3.108	–	38	581	30	581	–	–
La Rioja	**1.092**	**143**	**818**	**134**	**754**	**–**	**64**	**274**	**9**	**274**	**–**	**–**
Madrid	**32.937**	**3.804**	**18.565**	**3.062**	**18.186**	**–**	**379**	**14.372**	**742**	**14.372**	**–**	**–**
Murcia	**5.121**	**818**	**4.392**	**761**	**4.375**	**17**	**–**	**729**	**57**	**729**	**–**	**–**
Navarra	**2.445**	**318**	**1.366**	**246**	**1.319**	**47**	**–**	**1.079**	**72**	**1.079**	**–**	**–**
País Vasco	**13.390**	**1.741**	**8.770**	**1.523**	**8.633**	**–**	**137**	**4.620**	**218**	**4.571**	**49**	**–**
Alava	1.419	223	929	192	929	–	–	490	31	441	49	–
Guipúzcoa	4.210	459	2.550	367	2.413	–	137	1.660	92	1.660	–	–
Vizcaya	7.761	1.059	5.291	964	5.291	–	–	2.470	95	2.470	–	–
Ceuta y Melilla	**607**	**139**	**528**	**139**	**528**	**–**	**–**	**79**	**–**	**79**	**–**	**–**
Ceuta	280	76	263	76	263	–	–	17	–	17	–	–
Melilla	327	63	265	63	265	–	–	62	–	62	–	–

86. ALUMNADO, POR TIPO DE MATRICULA Y CLASE DE CENTRO. TOTAL C.O.U.

COMUNIDADES AUTONOMAS Y PROVINCIAS	TOTAL GENERAL		MATRICULA OFICIAL					MATRICULA COLEGIADA				
			TOTAL OFICIAL					TOTAL COLEGIADA				
	Total	De éste repite	Total	De éste repite	Instit. de Bachill.	Extensiones	C.E.I.	Total	De éste repite	Homologados	Habilitados	Libres
TOTAL GENERAL	**280.657**	**53.563**	**201.577**	**46.855**	**196.808**	**1.230**	**3.539**	**79.080**	**6.708**	**78.240**	**632**	**208**
Andalucía	**41.618**	**10.261**	**32.733**	**9.496**	**32.430**	**146**	**157**	**8.885**	**765**	**8.885**	**–**	**–**
Almería	2.517	634	2.277	624	2.239	38	–	240	10	240	–	–
Cádiz	5.938	1.576	4.645	1.459	4.615	30	–	1.293	117	1.293	–	–
Córdoba	4.200	931	3.324	874	3.324	–	–	876	57	876	–	–
Granada	6.120	1.446	4.228	1.197	4.228	–	–	1.892	249	1.892	–	–
Huelva	2.230	603	2.191	598	2.191	–	–	39	5	39	–	–
Jaén	3.442	787	3.143	765	3.111	32	–	299	22	299	–	–
Málaga	6.993	1.658	5.202	1.538	5.202	–	–	1.791	120	1.791	–	–
Sevilla	10.178	2.626	7.723	2.441	7.520	46	157	2.455	185	2.455	–	–
Aragón	**8.980**	**1.648**	**5.899**	**1.364**	**5.352**	**222**	**325**	**3.081**	**284**	**3.081**	**–**	**–**
Huesca	1.382	263	1.108	225	952	33	123	274	38	274	–	–
Teruel	689	131	519	115	519	–	–	170	16	170	–	–
Zaragoza	6.909	1.254	4.272	1.024	3.881	189	202	2.637	230	2.637	–	–
Asturias	**8.665**	**1.873**	**6.631**	**1.759**	**6.327**	**–**	**304**	**2.034**	**114**	**2.034**	**–**	**–**
Baleares	**3.717**	**583**	**2.358**	**425**	**2.344**	**14**	**–**	**1.359**	**158**	**1.359**	**–**	**–**
Canarias	**9.436**	**2.284**	**8.729**	**2.259**	**8.543**	**79**	**107**	**707**	**25**	**707**	**–**	**–**
Las Palmas	5.404	1.254	4.697	1.229	4.683	14	–	707	25	707	–	–
Santa Cruz de Tenerife	4.032	1.030	4.032	1.030	3.860	65	107	–	–	–	–	–
Cantabria	**3.730**	**858**	**3.115**	**826**	**3.115**	**–**	**–**	**615**	**32**	**615**	**–**	**–**
Castilla-La Mancha	**8.543**	**1.507**	**7.497**	**1.398**	**7.207**	**69**	**221**	**1.046**	**109**	**1.046**	**–**	**–**
Albacete	2.014	400	1.906	393	1.784	–	122	108	7	108	–	–
Ciudad Real	2.273	387	2.112	371	2.112	–	–	161	16	161	–	–
Cuenca	1.011	182	889	180	889	–	–	122	2	122	–	–
Guadalajara	1.068	191	750	159	720	30	–	318	32	318	–	–
Toledo	2.177	347	1.840	295	1.702	39	99	337	52	337	–	–
Castilla y León	**20.811**	**3.832**	**15.572**	**3.309**	**15.153**	**233**	**186**	**5.239**	**523**	**5.101**	**138**	**–**
Avila	925	218	688	185	688	–	–	237	33	237	–	–
Burgos	2.728	573	1.721	429	1.721	–	–	1.007	144	869	138	–
León	3.962	748	3.251	715	3.251	–	–	711	33	711	–	–
Palencia	1.344	214	1.031	191	1.031	–	–	313	23	313	–	–
Salamanca	3.714	531	2.695	443	2.462	233	–	1.019	88	1.019	–	–
Segovia	1.229	259	1.076	246	1.076	–	–	153	13	153	–	–
Soria	670	94	471	63	471	–	–	199	31	199	–	–
Valladolid	4.961	911	3.447	757	3.447	–	–	1.514	154	1.514	–	–
Zamora	1.278	284	1.192	280	1.006	–	186	86	4	86	–	–
Cataluña	**43.354**	**8.723**	**28.023**	**7.347**	**27.567**	**–**	**456**	**15.331**	**1.376**	**15.178**	**–**	**153**
Barcelona	35.254	7.124	21.576	5.835	21.414	–	162	13.678	1.289	13.525	–	153
Gerona	2.771	481	2.182	461	2.182	–	–	589	20	589	–	–
Lérida	2.247	415	1.718	382	1.590	–	128	529	33	529	–	–
Tarragona	3.082	703	2.547	669	2.381	–	166	535	34	535	–	–
Comunidad Valenciana	**24.419**	**4.093**	**18.925**	**3.559**	**18.334**	**107**	**484**	**5.494**	**534**	**5.439**	**–**	**55**
Alicante	6.730	1.125	5.864	1.093	5.864	–	–	866	32	866	–	–
Castellón	2.412	423	2.342	415	2.324	18	–	70	8	70	–	–
Valencia	15.277	2.545	10.719	2.051	10.146	89	4d4	4.558	494	4.503	–	55
Extremadura	**6.125**	**1.253**	**4.874**	**1.095**	**4.625**	**35**	**214**	**1.251**	**158**	**1.251**	**–**	**–**
Badajoz	3.830	794	3.007	676	2.972	35	–	823	118	823	–	–
Cáceres	2.295	459	1.867	419	1.653	–	214	428	40	428	–	–
Galicia	**17.312**	**2.880**	**13.911**	**2.654**	**13.456**	**101**	**354**	**3.401**	**226**	**3.401**	**–**	**–**
La Coruña	7.500	1.496	5.644	1.335	5.373	101	170	1.856	161	1.856	–	–
Lugo	2.029	251	1.863	246	1.863	–	–	166	5	166	–	–
Orense	2.077	244	1.556	214	1.453	–	103	521	30	521	–	–
Pontevedra	5.706	889	4.848	859	4.767	–	81	858	30	858	–	–
La Rioja	**1.801**	**380**	**1.385**	**366**	**1.259**	**–**	**126**	**416**	**14**	**416**	**–**	**–**
Madrid	**51.781**	**8.129**	**29.815**	**6.235**	**29.428**	**–**	**387**	**21.966**	**1.894**	**21.472**	**494**	**–**
Murcia	**6.717**	**1.253**	**5.744**	**1.177**	**5.717**	**27**	**–**	**973**	**76**	**973**	**–**	**–**
Navarra	**3.967**	**571**	**2.486**	**487**	**2.289**	**197**	**–**	**1.481**	**84**	**1.481**	**–**	**–**
País Vasco	**18.852**	**3.240**	**13.051**	**2.904**	**12.833**	**–**	**218**	**5.801**	**336**	**5.801**	**–**	**–**
Alava	2.199	407	1.582	396	1.582	–	–	617	11	617	–	–
Guipúzcoa	6.049	1.035	3.876	815	3.658	–	218	2.173	220	2.173	–	–
Vizcaya	10.604	1.798	7.593	1.693	7.593	–	–	3.011	105	3.011	–	–
Ceuta y Melilla	**829**	**195**	**829**	**195**	**829**	**–**	**–**	**–**	**–**	**–**	**–**	**–**
Ceuta	418	86	418	86	418	–	–	–	–	–	–	–
Melilla	411	109	411	109	411	–	–	–	–	–	–	–

86. ALUMNADO, POR TIPO DE MATRICULA Y CLASE DE CENTRO.

86.1 C.O.U. (Opción A)

COMUNIDADES AUTONOMAS Y PROVINCIAS	TOTAL GENERAL		MATRICULA OFICIAL					MATRICULA COLEGIADA				
			TOTAL OFICIAL					TOTAL COLEGIADA				
	Total	De éste repite	Total	De éste repite	Instit. de Bachill.	Extensiones	C.E.I.	Total	De éste repite	Homologados	Habilitados	Libres
TOTAL GENERAL	**130.744**	**23.319**	**91.080**	**19.975**	**88.752**	**628**	**1.700**	**39.664**	**3.343**	**39.145**	**353**	**166**
Andalucía	**20.663**	**4.975**	**16.264**	**4.638**	**16.116**	**70**	**78**	**4.399**	**337**	**4.399**	**–**	**–**
Almería	1.248	308	1.129	304	1.111	18	–	119	4	119	–	–
Cádiz	2.952	767	2.312	717	2.298	14	–	640	50	640	–	–
Córdoba	2.086	447	1.652	423	1.652	–	–	434	24	434	–	–
Granada	3.033	698	2.099	584	2.099	–	–	934	114	934	–	–
Huelva	1.105	292	1.086	290	1.086	–	–	19	2	19	–	–
Jaén	1.707	377	1.559	367	1.543	16	–	148	10	148	–	–
Málaga	3.474	802	2.587	752	2.587	–	–	887	50	887	–	–
Sevilla	5.058	1.284	3.840	1.201	3.740	22	78	1.218	83	1.218	–	–
Aragón	**4.387**	**758**	**2.777**	**620**	**2.485**	**118**	**174**	**1.610**	**138**	**1.610**	**–**	**–**
Huesca	584	113	486	104	443	11	32	98	9	98	–	–
Teruel	330	72	250	61	250	–	–	80	11	80	–	–
Zaragoza	3.473	573	2.041	455	1.792	107	142	1.432	118	1.432	–	–
Asturias	**3.798**	**771**	**2.762**	**715**	**2.661**	**–**	**101**	**1.036**	**56**	**1.036**	**–**	**–**
Baleares	**1.864**	**265**	**1.136**	**181**	**1.128**	**8**	**–**	**728**	**84**	**728**	**–**	**–**
Canarias	**3.947**	**814**	**3.611**	**805**	**3.528**	**39**	**44**	**336**	**9**	**336**	**–**	**–**
Las Palmas	2.256	447	1.920	438	1.913	7	–	336	9	336	–	–
Santa Cruz de Tenerife	1.691	367	1.691	367	1.615	32	44	–	–	–	–	–
Cantabria	**1.501**	**343**	**1.235**	**329**	**1.235**	**–**	**–**	**266**	**14**	**266**	**–**	**–**
Castilla-La Mancha	**3.740**	**563**	**3.128**	**497**	**3.018**	**29**	**81**	**612**	**66**	**612**	**–**	**–**
Albacete	805	135	742	131	695	–	47	63	4	63	–	–
Ciudad Real	1.018	145	874	129	874	–	–	144	16	144	–	–
Cuenca	450	69	380	69	380	–	–	70	–	70	–	–
Guadalajara	466	75	319	58	308	11	–	147	17	147	–	–
Toledo	1.001	139	813	110	761	18	34	188	29	188	–	–
Castilla y León	**9.743**	**1.688**	**7.204**	**1.429**	**7.027**	**100**	**77**	**2.539**	**259**	**2.485**	**54**	**–**
Avila	421	104	293	90	293	–	–	128	14	128	–	–
Burgos	1.254	242	804	175	804	–	–	450	67	396	54	–
León	1.753	284	1.417	265	1.417	–	–	336	19	336	–	–
Palencia	695	87	539	77	539	–	–	156	10	156	–	–
Salamanca	1.755	255	1.286	216	1.186	100	–	469	39	469	–	–
Segovia	564	107	482	102	482	–	–	82	5	82	–	–
Soria	297	39	208	25	208	–	–	89	14	89	–	–
Valladolid	2.379	430	1.591	342	1.591	–	–	788	88	788	–	–
Zamora	625	140	584	137	507	–	77	41	3	41	–	–
Cataluña	**20.544**	**3.960**	**12.735**	**3.227**	**12.509**	**–**	**226**	**7.809**	**733**	**7.656**	**–**	**153**
Barcelona	16.756	3.240	9.795	2.556	9.709	–	86	6.961	684	6.808	–	153
Gerona	1.267	212	999	201	999	–	–	268	11	268	–	–
Lérida	1.085	189	805	170	736	–	69	280	19	280	–	–
Tarragona	1.436	319	1.136	300	1.065	–	71	300	19	300	–	–
Comunidad Valenciana	**10.682**	**1.597**	**8.033**	**1.372**	**7.694**	**44**	**295**	**2.649**	**225**	**2.636**	**–**	**13**
Alicante	3.000	436	2.550	426	2.550	–	–	450	10	450	–	–
Castellón	1.022	186	990	182	983	7	–	32	4	32	–	–
Valencia	6.660	975	4.493	764	4.161	37	295	2.167	211	2.154	–	13
Extremadura	**2.659**	**507**	**2.129**	**455**	**2.019**	**14**	**96**	**530**	**52**	**530**	**–**	**–**
Badajoz	1.696	326	1.348	286	1.334	14	–	348	40	348	–	–
Cáceres	963	181	781	169	685	–	96	182	12	182	–	–
Galicia	**8.157**	**1.232**	**6.502**	**1.140**	**6.267**	**45**	**190**	**1.655**	**92**	**1.655**	**–**	**–**
La Coruña	3.552	613	2.663	544	2.515	45	103	889	69	889	–	–
Lugo	866	81	794	80	794	–	–	72	1	72	–	–
Orense	1.144	123	879	114	813	–	66	265	9	265	–	–
Pontevedra	2.595	415	2.166	402	2.145	–	21	429	13	429	–	–
La Rioja	**831**	**162**	**625**	**158**	**568**	**–**	**57**	**206**	**4**	**206**	**–**	**–**
Madrid	**24.676**	**3.555**	**13.193**	**2.513**	**13.004**	**–**	**189**	**11.483**	**1.042**	**11.184**	**299**	**–**
Murcia	**2.837**	**451**	**2.402**	**426**	**2.391**	**11**	**–**	**435**	**25**	**435**	**–**	**–**
Navarra	**1.926**	**233**	**1.243**	**202**	**1.093**	**150**	**–**	**683**	**31**	**683**	**–**	**–**
País Vasco	**8.523**	**1.396**	**5.835**	**1.220**	**5.743**	**–**	**92**	**2.688**	**176**	**2.688**	**–**	**–**
Alava	970	163	675	158	675	–	–	295	5	295	–	–
Guipúzcoa	2.558	454	1.633	339	1.541	–	92	925	115	925	–	–
Vizcaya	4.995	779	3.527	723	3.527	–	–	1.468	56	1.468	–	–
Ceuta y Melilla	**266**	**48**	**266**	**48**	**266**	**–**	**–**	**–**	**–**	**–**	**–**	**–**
Ceuta	129	22	129	22	129	–	–	–	–	–	–	–
Melilla	137	26	137	26	137	–	–	–	–	–	–	–

86. ALUMNADO, POR TIPO DE MATRICULA Y CLASE DE CENTRO.

86.2 C.O.U. (Opción B)

COMUNIDADES AUTONOMAS Y PROVINCIAS	TOTAL GENERAL		MATRICULA OFICIAL					MATRICULA COLEGIADA				
			TOTAL OFICIAL					TOTAL COLEGIADA				
	Total	De éste repite	Total	De éste repite	Instit. de Bachill.	Extensiones	C.E.I.	Total	De éste repite	Homologados	Habilitados	Libres
TOTAL GENERAL	**149.913**	**30.245**	**110.497**	**26.880**	**108.056**	**602**	**1.839**	**39.416**	**3.365**	**39.095**	**279**	**42**
Andalucía	**20.955**	**5.286**	**16.469**	**4.858**	**16.314**	**76**	**79**	**4.486**	**428**	**4.486**	**–**	**–**
Almería	1.269	326	1.148	320	1.128	20	–	121	6	121	–	–
Cádiz	2.986	809	2.333	742	2.317	16	–	653	67	653	–	–
Córdoba	2.114	484	1.672	451	1.672	–	–	442	33	442	–	–
Granada	3.087	748	2.129	613	2.129	–	–	958	135	958	–	–
Huelva	1.125	311	1.105	308	1.105	–	–	20	3	20	–	–
Jaén	1.735	410	1.584	398	1.568	16	–	151	12	151	–	–
Málaga	3.519	856	2.615	786	2.615	–	–	904	70	904	–	–
Sevilla	5.120	1.342	3.883	1.240	3.780	24	79	1.237	102	1.237	–	–
Aragón	**4.593**	**890**	**3.122**	**744**	**2.867**	**104**	**151**	**1.471**	**146**	**1.471**	**–**	**–**
Huesca	798	150	622	121	509	22	91	176	29	176	–	–
Teruel	359	59	269	54	269	–	–	90	5	90	–	–
Zaragoza	3.436	681	2.231	569	2.089	82	60	1.205	112	1.205	–	–
Asturias	**4.867**	**1.102**	**3.869**	**1.044**	**3.666**	**–**	**203**	**998**	**58**	**998**	**–**	**–**
Baleares	**1.853**	**318**	**1.222**	**244**	**1.216**	**6**	**–**	**631**	**74**	**631**	**–**	**–**
Canarias	**5.489**	**1.470**	**5.118**	**1.454**	**5.015**	**40**	**63**	**371**	**16**	**371**	**–**	**–**
Las Palmas	3.148	807	2.777	791	2.770	7	–	371	16	371	–	–
Santa Cruz de Tenerife	2.341	663	2.341	663	2.245	33	63	–	–	–	–	–
Cantabria	**2.229**	**515**	**1.880**	**497**	**1.880**	**–**	**–**	**349**	**18**	**349**	**–**	**–**
Castilla-La Mancha	**4.803**	**946**	**4.369**	**901**	**4.189**	**40**	**140**	**434**	**43**	**434**	**–**	**–**
Albacete	1.209	265	1.164	262	1.089	–	75	45	3	45	–	–
Ciudad Real	1.255	242	1.238	242	1.238	–	–	17	–	17	–	–
Cuenca	561	113	509	111	509	–	–	52	2	52	–	–
Guadalajara	602	116	431	101	412	19	–	171	15	171	–	–
Toledo	1.176	208	1.027	185	941	21	65	149	23	149	–	–
Castilla y León	**11.068**	**2.144**	**8.368**	**1.880**	**8.126**	**133**	**109**	**2.700**	**264**	**2.616**	**84**	**–**
Avila	504	114	395	95	395	–	–	109	19	109	–	–
Burgos	1.474	331	917	254	917	–	–	557	77	473	84	–
León	2.209	464	1.834	450	1.834	–	–	375	14	375	–	–
Palencia	649	127	492	114	492	–	–	157	13	157	–	–
Salamanca	1.959	276	1.409	227	1.276	133	–	550	49	550	–	–
Segovia	665	152	594	144	594	–	–	71	8	71	–	–
Soria	373	55	263	38	263	–	–	110	17	110	–	–
Valladolid	2.582	481	1.856	415	1.856	–	–	726	66	726	–	–
Zamora	653	144	608	143	499	–	109	45	1	45	–	–
Cataluña	**22.810**	**4.763**	**15.288**	**4.120**	**15.058**	**–**	**230**	**7.522**	**643**	**7.522**	**–**	**–**
Barcelona	18.498	3.884	11.781	3.279	11.705	–	76	6.717	605	6.717	–	–
Gerona	1.504	269	1.183	260	1.183	–	–	321	9	321	–	–
Lérida	1.162	226	913	212	854	–	59	249	14	249	–	–
Tarragona	1.646	384	1.411	369	1.316	–	95	235	15	235	–	–
Comunidad Valenciana	**13.737**	**2.496**	**10.892**	**2.187**	**10.640**	**63**	**189**	**2.845**	**309**	**2.803**	**–**	**42**
Alicante	3.730	689	3.314	667	3.314	–	–	416	22	416	–	–
Castellón	1.390	237	1.352	233	1.341	11	–	38	4	38	–	–
Valencia	8.617	1.570	6.226	1.287	5.985	52	189	2.391	283	2.349	–	42
Extremadura	**3.466**	**746**	**2.745**	**640**	**2.606**	**21**	**118**	**721**	**106**	**721**	**–**	**–**
Badajoz	2.134	468	1.659	390	1.638	21	–	475	78	475	–	–
Cáceres	1.332	278	1.086	250	968	–	118	246	28	246	–	–
Galicia	**9.155**	**1.648**	**7.409**	**1.514**	**7.189**	**56**	**164**	**1.746**	**134**	**1.746**	**–**	**–**
La Coruña	3.948	883	2.981	791	2.858	56	67	967	92	967	–	–
Lugo	1.163	170	1.069	166	1.069	–	–	94	4	94	–	–
Orense	933	121	677	100	640	–	37	256	21	256	–	–
Pontevedra	3.111	474	2.682	457	2.622	–	60	429	17	429	–	–
La Rioja	**970**	**218**	**760**	**208**	**691**	**–**	**69**	**210**	**10**	**210**	**–**	**–**
Madrid	**27.105**	**4.574**	**16.622**	**3.722**	**16.424**	**–**	**198**	**10.483**	**852**	**10.288**	**195**	**–**
Murcia	**3.880**	**802**	**3.342**	**751**	**3.326**	**16**	**–**	**538**	**51**	**538**	**–**	**–**
Navarra	**2.041**	**338**	**1.243**	**285**	**1.196**	**47**	**–**	**798**	**53**	**798**	**–**	**–**
País Vasco	**10.329**	**1.844**	**7.216**	**1.684**	**7.090**	**–**	**126**	**3.113**	**160**	**3.113**	**–**	**–**
Alava	1.229	244	907	238	907	–	–	322	6	322	–	–
Guipúzcoa	3.491	581	2.243	476	2.117	–	126	1.248	105	1.248	–	–
Vizcaya	5.609	1.019	4.066	970	4.066	–	–	1.543	49	1.543	–	–
Ceuta y Melilla	**563**	**147**	**563**	**147**	**563**	**–**	**–**	**–**	**–**	**–**	**–**	**–**
Ceuta	289	64	289	64	289	–	–	–	–	–	–	–
Melilla	274	83	274	83	274	–	–	–	–	–	–	–

87. ALUMNADO, POR CURSO.
TODAS LAS MATRICULAS. TOTAL.

COMUNIDADES AUTONOMAS Y PROVINCIAS	TOTAL GENERAL	B. U. P.						C. O. U.		
		Total B.U.P.	Primero	Segundo	Tercero			Total	Opción A	Opción B
					Total	Opción A	Opción B			
TOTAL GENERAL	**1.355.278**	**1.074.621**	**411.815**	**358.710**	**304.096**	**120.970**	**183.126**	**280.657**	**130.744**	**149.913**
Andalucía	**214.687**	**173.069**	**69.691**	**57.191**	**46.187**	**22.918**	**23.269**	**41.618**	**20.663**	**20.955**
Almería	13.638	11.121	4.570	3.590	2.961	1.467	1.494	2.517	1.248	1.269
Cádiz	32.144	26.206	10.702	8.687	6.817	3.383	3.434	5.938	2.952	2.986
Córdoba	21.499	17.299	6.953	5.707	4.639	2.306	2.333	4.200	2.086	2.114
Granada	28.979	22.859	8.910	7.674	6.275	3.112	3.163	6.120	3.033	3.087
Huelva	12.180	9.950	4.264	3.219	2.467	1.220	1.247	2.230	1.105	1.125
Jaén	17.985	14.543	5.957	4.647	3.939	1.952	1.987	3.442	1.707	1.735
Málaga	35.824	28.831	11.456	9.700	7.675	3.810	3.865	6.993	3.474	3.519
Sevilla	52.438	42.260	16.879	13.967	11.414	5.668	5.746	10.178	5.058	5.120
Aragón	**40.952**	**31.972**	**11.523**	**10.977**	**9.472**	**3.538**	**5.934**	**8.980**	**4.387**	**4.593**
Huesca	6.514	5.132	1.909	1.696	1.527	478	1.049	1.382	584	798
Teruel	3.112	2.423	857	841	725	240	485	689	330	359
Zaragoza	31.326	24.417	8.757	8.440	7.220	2.820	4.400	6.909	3.473	3.436
Asturias	**42.853**	**34.188**	**13.134**	**11.413**	**9.641**	**3.872**	**5.769**	**8.665**	**3.798**	**4.867**
Baleares	**20.472**	**16.755**	**6.647**	**5.533**	**4.575**	**1.619**	**2.956**	**3.717**	**1.864**	**1.853**
Canarias	**47.443**	**38.007**	**15.628**	**12.431**	**9.948**	**3.776**	**6.172**	**9.436**	**3.947**	**5.489**
Las Palmas	27.208	21.804	8.947	7.128	5.729	2.089	3.640	5.404	2.256	3.148
Santa Cruz de Tenerife	20.235	16.203	6.681	5.303	4.219	1.687	2.532	4.032	1.691	2.341
Cantabria	**18.052**	**14.322**	**5.502**	**4.789**	**4.031**	**1.505**	**2.526**	**3.730**	**1.501**	**2.229**
Castilla-La Mancha	**43.565**	**35.022**	**13.753**	**11.666**	**9.603**	**3.493**	**6.110**	**8.543**	**3.740**	**4.803**
Albacete	10.051	8.037	3.110	2.722	2.205	731	1.474	2.014	805	1.209
Ciudad Real	11.478	9.205	3.647	3.057	2.501	971	1.530	2.273	1.018	1.255
Cuenca	5.123	4.112	1.550	1.392	1.170	426	744	1.011	450	561
Guadalajara	5.215	4.147	1.607	1.379	1.161	426	735	1.068	466	602
Toledo	11.698	9.521	3.839	3.116	2.566	939	1.627	2.177	1.001	1.176
Castilla y León	**95.406**	**74.595**	**27.809**	**24.991**	**21.795**	**9.164**	**12.631**	**20.811**	**9.743**	**11.068**
Avila	4.753	3.828	1.571	1.245	1.012	333	679	925	421	504
Burgos	12.134	9.406	3.459	3.140	2.807	1.061	1.746	2.728	1.254	1.474
León	19.307	15.345	5.846	5.095	4.404	1.740	2.664	3.962	1.753	2.209
Palencia	6.102	4.758	1.815	1.544	1.399	600	799	1.344	695	649
Salamanca	15.882	12.168	4.327	4.104	3.737	1.809	1.928	3.714	1.755	1.959
Segovia	5.690	4.461	1.673	1.459	1.329	458	871	1.229	564	665
Soria	3.088	2.418	809	870	739	320	419	670	297	373
Valladolid	22.170	17.209	6.373	5.858	4.978	2.249	2.729	4.961	2.379	2.582
Zamora	6.280	5.002	1.936	1.676	1.390	594	796	1.278	625	653
Cataluña	**204.441**	**161.087**	**60.581**	**53.580**	**46.926**	**17.545**	**29.381**	**43.354**	**20.544**	**22.810**
Barcelona	165.137	129.883	48.805	43.342	37.736	13.980	23.756	35.254	16.756	18.498
Gerona	14.657	11.886	4.565	3.925	3.396	1.314	2.082	2.771	1.267	1.504
Lérida	9.901	7.654	2.786	2.501	2.367	959	1.408	2.247	1.085	1.162
Tarragona	14.746	11.664	4.425	3.812	3.427	1.292	2.135	3.082	1.436	1.646
Comunidad Valenciana	**124.646**	**100.227**	**38.765**	**33.322**	**28.140**	**10.850**	**17.290**	**24.419**	**10.682**	**13.737**
Alicante	37.368	30.638	12.479	9.958	8.201	3.451	4.750	6.730	3.000	3.730
Castellón	12.069	9.657	3.752	3.160	2.745	817	1.928	2.412	1.022	1.390
Valencia	75.209	59.932	22.534	20.204	17.194	6.582	10.612	15.277	6.660	8.617
Extremadura	**30.293**	**24.168**	**9.701**	**8.031**	**6.436**	**2.546**	**3.890**	**6.125**	**2.659**	**3.466**
Badajoz	18.987	15.157	6.075	5.031	4.051	1.656	2.395	3.830	1.696	2.134
Cáceres	11.306	9.011	3.626	3.000	2.385	890	1.495	2.295	963	1.332
Galicia	**87.837**	**70.525**	**26.986**	**23.944**	**19.595**	**7.989**	**11.606**	**17.312**	**8.157**	**9.155**
La Coruña	38.947	31.447	12.050	10.514	8.883	3.593	5.290	7.500	3.552	3.948
Lugo	9.668	7.639	2.931	2.612	2.096	694	1.402	2.029	866	1.163
Orense	10.377	8.300	3.182	2.824	2.294	1.107	1.187	2.077	1.144	933
Pontevedra	28.845	23.139	8.823	7.994	6.322	2.595	3.727	5.706	2.595	3.111
La Rioja	**8.566**	**6.765**	**2.564**	**2.256**	**1.945**	**853**	**1.092**	**1.801**	**831**	**970**
Madrid	**237.707**	**185.926**	**70.159**	**62.408**	**53.359**	**20.422**	**32.937**	**51.781**	**24.676**	**27.105**
Murcia	**33.246**	**26.529**	**10.221**	**8.720**	**7.588**	**2.467**	**5.121**	**6.717**	**2.837**	**3.880**
Navarra	**18.644**	**14.677**	**5.401**	**4.810**	**4.466**	**2.021**	**2.445**	**3.967**	**1.926**	**2.041**
País Vasco	**82.537**	**63.685**	**22.574**	**21.614**	**19.497**	**6.107**	**13.390**	**18.852**	**8.523**	**10.329**
Alava	9.229	7.030	2.473	2.370	2.187	768	1.419	2.199	970	1.229
Guipúzcoa	26.280	20.231	7.165	6.847	6.219	2.009	4.210	6.049	2.558	3.491
Vizcaya	47.028	36.424	12.936	12.397	11.091	3.330	7.761	10.604	4.995	5.609
Ceuta y Melilla	**3.931**	**3.102**	**1.176**	**1.034**	**892**	**285**	**607**	**829**	**266**	**563**
Ceuta	2.068	1.650	638	536	476	196	280	418	129	289
Melilla	1.863	1.452	538	498	416	89	327	411	137	274

88. ALUMNADO, POR CURSO.
TODAS LAS MATRICULAS. MUJERES.

COMUNIDADES AUTONOMAS Y PROVINCIAS	TOTAL GENERAL	B. U. P.						C. O. U.		
		Total B.U.P.	Primero	Segundo	Tercero			Total	Opción A	Opción B
					Total	Opción A	Opción B			
TOTAL GENERAL	**721.350**	**571.170**	**216.428**	**191.435**	**163.307**	**73.075**	**90.232**	**150.180**	**78.415**	**71.765**
Andalucía	**107.543**	**87.280**	**35.152**	**28.896**	**23.232**	**11.525**	**11.707**	**20.263**	**10.053**	**10.210**
Almería	6.933	5.656	2.325	1.826	1.505	745	760	1.277	633	644
Cádiz	16.101	13.149	5.353	4.366	3.430	1.703	1.727	2.952	1.465	1.487
Córdoba	10.604	8.588	3.461	2.828	2.299	1.141	1.158	2.016	1.001	1.015
Granada	14.768	11.655	4.531	3.931	3.193	1.584	1.609	3.113	1.541	1.572
Huelva	6.172	5.072	2.165	1.647	1.260	623	637	1.100	544	556
Jaén	8.949	7.251	2.970	2.321	1.960	972	988	1.698	843	855
Málaga	17.709	14.404	5.710	4.872	3.822	1.897	1.925	3.305	1.641	1.664
Sevilla	26.307	21.505	8.637	7.105	5.763	2.860	2.903	4.802	2.385	2.417
Aragón	**22.005**	**17.161**	**6.099**	**5.968**	**5.094**	**2.236**	**2.858**	**4.844**	**2.685**	**2.159**
Huesca	3.586	2.827	1.042	961	824	328	496	759	386	373
Teruel	1.680	1.308	469	442	397	159	238	372	225	147
Zaragoza	16.739	13.026	4.588	4.565	3.873	1.749	2.124	3.713	2.074	1.639
Asturias	**23.538**	**18.843**	**7.185**	**6.305**	**5.353**	**2.418**	**2.935**	**4.695**	**2.370**	**2.325**
Baleares	**11.059**	**9.055**	**3.551**	**2.978**	**2.526**	**1.049**	**1.477**	**2.004**	**1.150**	**854**
Canarias	**25.938**	**20.691**	**8.432**	**6.755**	**5.504**	**2.435**	**3.069**	**5.247**	**2.577**	**2.670**
Las Palmas	14.872	11.904	4.900	3.878	3.126	1.314	1.812	2.968	1.481	1.487
Santa Cruz de Tenerife	11.066	8.787	3.532	2.877	2.378	1.121	1.257	2.279	1.096	1.183
Cantabria	**9.744**	**7.716**	**2.927**	**2.609**	**2.180**	**958**	**1.222**	**2.028**	**932**	**1.096**
Castilla-La Mancha	**23.262**	**18.645**	**7.331**	**6.187**	**5.127**	**2.201**	**2.926**	**4.617**	**2.313**	**2.304**
Albacete	5.345	4.278	1.677	1.422	1.179	501	678	1.067	517	550
Ciudad Real	6.189	4.962	1.983	1.621	1.358	606	752	1.227	600	627
Cuenca	2.782	2.220	847	737	636	252	384	562	279	283
Guadalajara	2.602	2.024	760	688	576	255	321	578	282	296
Toledo	6.344	5.161	2.064	1.719	1.378	587	791	1.183	635	548
Castilla y León	**51.901**	**40.214**	**14.740**	**13.513**	**11.961**	**5.650**	**6.311**	**11.687**	**6.135**	**5.552**
Avila	2.725	2.191	897	687	607	247	360	534	278	256
Burgos	6.701	5.109	1.878	1.705	1.526	665	861	1.592	824	768
León	10.458	8.235	3.085	2.720	2.430	1.115	1.315	2.223	1.135	1.088
Palencia	3.326	2.569	966	850	753	367	386	757	430	327
Salamanca	8.423	6.422	2.286	2.215	1.921	1.032	889	2.001	1.035	966
Segovia	3.095	2.407	893	759	755	297	458	688	347	341
Soria	1.798	1.401	435	527	439	209	230	397	184	213
Valladolid	11.839	9.072	3.246	3.110	2.716	1.319	1.397	2.767	1.518	1.249
Zamora	3.536	2.808	1.054	940	814	399	415	728	384	344
Cataluña	**110.420**	**86.692**	**32.222**	**29.059**	**25.411**	**11.452**	**13.959**	**23.728**	**13.102**	**10.626**
Barcelona	88.536	69.429	25.783	23.311	20.335	9.133	11.202	19.107	10.566	8.541
Gerona	8.160	6.559	2.533	2.157	1.869	847	1.022	1.601	853	748
Lérida	5.567	4.273	1.511	1.449	1.313	636	677	1.294	723	571
Tarragona	8.157	6.431	2.395	2.142	1.894	836	1.058	1.726	960	766
Comunidad Valenciana	**66.630**	**53.388**	**20.326**	**17.861**	**15.201**	**6.683**	**8.518**	**13.242**	**6.662**	**6.580**
Alicante	19.701	16.100	6.425	5.252	4.423	2.140	2.283	3.601	1.840	1.761
Castellón	6.737	5.400	2.088	1.809	1.503	545	958	1.337	641	696
Valencia	40.192	31.888	11.813	10.800	9.275	3.998	5.277	8.304	4.181	4.123
Extremadura	**16.929**	**13.461**	**5.349**	**4.456**	**3.656**	**1.646**	**2.010**	**3.468**	**1.732**	**1.736**
Badajoz	10.238	8.101	3.224	2.681	2.196	1.016	1.180	2.137	1.080	1.057
Cáceres	6.691	5.360	2.125	1.775	1.460	630	830	1.331	652	679
Galicia	**47.816**	**38.113**	**14.159**	**13.122**	**10.832**	**4.835**	**5.997**	**9.703**	**5.166**	**4.537**
La Coruña	20.724	16.653	6.235	5.592	4.826	2.185	2.641	4.071	2.181	1.890
Lugo	5.593	4.359	1.611	1.539	1.209	442	767	1.234	597	637
Orense	5.656	4.480	1.631	1.564	1.285	680	605	1.176	715	461
Pontevedra	15.843	12.621	4.682	4.427	3.512	1.528	1.984	3.222	1.673	1.549
La Rioja	**4.712**	**3.666**	**1.339**	**1.199**	**1.128**	**542**	**586**	**1.046**	**540**	**506**
Madrid	**124.972**	**97.863**	**36.569**	**32.894**	**28.400**	**12.514**	**15.886**	**27.109**	**14.550**	**12.559**
Murcia	**17.265**	**13.789**	**5.284**	**4.549**	**3.956**	**1.571**	**2.385**	**3.476**	**1.835**	**1.641**
Navarra	**10.339**	**8.109**	**2.943**	**2.647**	**2.519**	**1.215**	**1.304**	**2.230**	**1.111**	**1.119**
País Vasco	**45.326**	**34.944**	**12.238**	**11.926**	**10.780**	**4.004**	**6.776**	**10.382**	**5.354**	**5.028**
Alava	4.962	3.723	1.286	1.223	1.214	510	704	1.239	644	595
Guipúzcoa	14.997	11.546	4.035	3.956	3.555	1.333	2.222	3.451	1.623	1.828
Vizcaya	25.367	19.675	6.917	6.747	6.011	2.161	3.850	5.692	3.087	2.605
Ceuta y Melilla	**1.951**	**1.540**	**582**	**511**	**447**	**141**	**306**	**411**	**148**	**263**
Ceuta	1.016	801	311	250	240	87	153	215	62	153
Melilla	935	739	271	261	207	54	153	196	86	110

89. ALUMNADO, POR CURSO. MATRICULA OFICIAL. TOTAL.

COMUNIDADES AUTONOMAS Y PROVINCIAS	TOTAL GENERAL	B. U. P.						C. O. U.		
		Total B.U.P.	Primero	Segundo	Tercero			Total	Opción A	Opción B
					Total	Opción A	Opción B			
TOTAL GENERAL	**948.992**	**747.415**	**291.396**	**248.509**	**207.510**	**79.221**	**128.289**	**201.577**	**91.080**	**110.497**
Andalucía	**168.213**	**135.480**	**55.592**	**44.568**	**35.320**	**17.539**	**17.781**	**32.733**	**16.264**	**16.469**
Almería	12.304	10.027	4.147	3.217	2.663	1.321	1.342	2.277	1.129	1.148
Cádiz	25.010	20.365	8.477	6.746	5.142	2.556	2.586	4.645	2.312	2.333
Córdoba	17.234	13.910	5.693	4.574	3.643	1.812	1.831	3.324	1.652	1.672
Granada	19.921	15.693	6.239	5.218	4.236	2.103	2.133	4.228	2.099	2.129
Huelva	10.952	8.761	3.740	2.806	2.215	1.095	1.120	2.191	1.086	1.105
Jaén	15.994	12.851	5.304	4.088	3.459	1.714	1.745	3.143	1.559	1.584
Málaga	26.769	21.567	8.780	7.271	5.516	2.740	2.776	5.202	2.587	2.615
Sevilla	40.029	32.306	13.212	10.648	8.446	4.198	4.248	7.723	3.840	3.883
Aragón	**25.641**	**19.742**	**7.087**	**6.735**	**5.920**	**1.996**	**3.924**	**5.899**	**2.777**	**3.122**
Huesca	5.222	4.114	1.520	1.335	1.259	368	891	1.108	486	622
Teruel	2.216	1.697	594	585	518	160	358	519	250	269
Zaragoza	18.203	13.931	4.973	4.815	4.143	1.468	2.675	4.272	2.041	2.231
Asturias	**32.386**	**25.755**	**10.001**	**8.594**	**7.160**	**2.586**	**4.574**	**6.631**	**2.762**	**3.869**
Baleares	**12.912**	**10.554**	**4.290**	**3.504**	**2.760**	**978**	**1.782**	**2.358**	**1.136**	**1.222**
Canarias	**43.205**	**34.476**	**14.234**	**11.240**	**9.002**	**3.406**	**5.596**	**8.729**	**3.611**	**5.118**
Las Palmas	22.970	18.273	7.553	5.937	4.783	1.719	3.064	4.697	1.920	2.777
Santa Cruz de Tenerife	20.235	16.203	6.681	5.303	4.219	1.687	2.532	4.032	1.691	2.341
Cantabria	**14.212**	**11.097**	**4.248**	**3.663**	**3.186**	**1.078**	**2.108**	**3.115**	**1.235**	**1.880**
Castilla-La Mancha	**36.264**	**28.767**	**11.299**	**9.538**	**7.930**	**2.748**	**5.182**	**7.497**	**3.128**	**4.369**
Albacete	9.442	7.536	2.912	2.552	2.072	678	1.394	1.906	742	1.164
Ciudad Real	10.388	8.276	3.302	2.725	2.249	849	1.400	2.112	874	1.238
Cuenca	4.208	3.319	1.246	1.124	949	299	650	889	380	509
Guadalajara	3.301	2.551	978	851	722	259	463	750	319	431
Toledo	8.925	7.085	2.861	2.286	1.938	663	1.275	1.840	813	1.027
Castilla y León	**66.122**	**50.550**	**18.745**	**16.973**	**14.832**	**5.813**	**9.019**	**15.572**	**7.204**	**8.368**
Avila	3.519	2.831	1.170	902	759	252	507	688	293	395
Burgos	6.838	5.117	1.852	1.720	1.545	517	1.028	1.721	804	917
León	14.362	11.111	4.146	3.704	3.261	1.167	2.094	3.251	1.417	1.834
Palencia	4.274	3.243	1.256	1.068	919	346	573	1.031	539	492
Salamanca	10.782	8.087	2.846	2.752	2.489	1.177	1.312	2.695	1.286	1.409
Segovia	4.770	3.694	1.360	1.213	1.121	367	754	1.076	482	594
Soria	1.844	1.373	446	487	440	193	247	471	208	263
Valladolid	14.774	11.327	4.205	3.876	3.246	1.339	1.907	3.447	1.591	1.856
Zamora	4.959	3.767	1.464	1.251	1.052	455	597	1.192	584	608
Cataluña	**127.826**	**99.803**	**38.194**	**32.941**	**28.668**	**9.820**	**18.848**	**28.023**	**12.735**	**15.288**
Barcelona	98.410	76.834	29.486	25.436	21.912	7.487	14.425	21.576	9.795	11.781
Gerona	11.172	8.990	3.477	2.975	2.538	911	1.627	2.182	999	1.183
Lérida	6.847	5.129	1.883	1.639	1.607	574	1.033	1.718	805	913
Tarragona	11.397	8.850	3.348	2.891	2.611	848	1.763	2.547	1.136	1.411
Comunidad Valenciana	**94.422**	**75.497**	**29.716**	**24.937**	**20.844**	**7.862**	**12.982**	**18.925**	**8.033**	**10.892**
Alicante	32.070	26.206	10.782	8.460	6.964	2.947	4.017	5.864	2.550	3.314
Castellón	11.092	8.750	3.383	2.844	2.523	709	1.814	2.342	990	1.352
Valencia	51.260	40.541	15.551	13.633	11.357	4.206	7.151	10.719	4.493	6.226
Extremadura	**23.059**	**18.185**	**7.317**	**6.076**	**4.792**	**1.862**	**2.930**	**4.874**	**2.129**	**2.745**
Badajoz	14.338	11.331	4.570	3.785	2.976	1.209	1.767	3.007	1.348	1.659
Cáceres	8.721	6.854	2.747	2.291	1.816	653	1.163	1.867	781	1.086
Galicia	**67.293**	**53.382**	**20.386**	**18.159**	**14.837**	**5.713**	**9.124**	**13.911**	**6.502**	**7.409**
La Coruña	27.866	22.222	8.446	7.441	6.335	2.433	3.902	5.644	2.663	2.981
Lugo	8.665	6.802	2.612	2.313	1.877	585	1.292	1.863	794	1.069
Orense	7.388	5.832	2.268	1.977	1.587	803	784	1.556	879	677
Pontevedra	23.374	18.526	7.060	6.428	5.038	1.892	3.146	4.848	2.166	2.682
La Rioja	**6.063**	**4.678**	**1.755**	**1.575**	**1.348**	**530**	**818**	**1.385**	**625**	**760**
Madrid	**135.422**	**105.607**	**41.597**	**35.291**	**28.719**	**10.154**	**18.565**	**29.815**	**13.193**	**16.622**
Murcia	**28.362**	**22.618**	**8.913**	**7.305**	**6.400**	**2.008**	**4.392**	**5.744**	**2.402**	**3.342**
Navarra	**11.285**	**8.799**	**3.276**	**2.872**	**2.651**	**1.285**	**1.366**	**2.486**	**1.243**	**1.243**
País Vasco	**52.844**	**39.793**	**13.748**	**13.663**	**12.382**	**3.612**	**8.770**	**13.051**	**5.835**	**7.216**
Alava	5.967	4.385	1.512	1.462	1.411	482	929	1.582	675	907
Guipúzcoa	15.652	11.776	4.017	4.045	3.714	1.164	2.550	3.876	1.633	2.243
Vizcaya	31.225	23.632	8.219	8.156	7.257	1.966	5.291	7.593	3.527	4.066
Ceuta y Melilla	**3.461**	**2.632**	**998**	**875**	**759**	**231**	**528**	**829**	**266**	**563**
Ceuta	1.839	1.421	546	462	413	150	263	418	129	289
Melilla	1.622	1.211	452	413	346	81	265	411	137	274

90. ALUMNADO, POR CURSO.
MATRICULA OFICIAL. MUJERES.

COMUNIDADES AUTONOMAS Y PROVINCIAS	TOTAL GENERAL	B. U. P.						C. O. U.		
		Total B.U.P.	Primero	Segundo	Tercero			Total	Opción A	Opción B
					Total	Opción A	Opción B			
TOTAL GENERAL	**517.508**	**405.580**	**155.794**	**135.611**	**114.175**	**49.446**	**64.729**	**111.928**	**57.130**	**54.798**
Andalucía	**84.402**	**67.968**	**27.870**	**22.362**	**17.736**	**8.808**	**8.928**	**16.434**	**8.162**	**8.272**
Almería	6.174	5.032	2.081	1.613	1.338	663	675	1.142	566	576
Cádiz	12.548	10.217	4.251	3.383	2.583	1.285	1.298	2.331	1.159	1.172
Córdoba	8.652	6.981	2.856	2.294	1.831	909	922	1.671	831	840
Granada	10.000	7.876	3.128	2.621	2.127	1.058	1.069	2.124	1.053	1.071
Huelva	5.498	4.398	1.876	1.410	1.112	550	562	1.100	544	556
Jaén	8.027	6.448	2.659	2.053	1.736	861	875	1.579	784	795
Málaga	13.431	10.820	4.399	3.649	2.772	1.377	1.395	2.611	1.298	1.313
Sevilla	20.072	16.196	6.620	5.339	4.237	2.105	2.132	3.876	1.927	1.949
Aragón	**14.518**	**11.149**	**3.934**	**3.874**	**3.341**	**1.353**	**1.988**	**3.369**	**1.828**	**1.541**
Huesca	2.923	2.306	836	771	699	262	437	617	324	293
Teruel	1.271	971	353	320	298	110	188	300	177	123
Zaragoza	10.324	7.872	2.745	2.783	2.344	981	1.363	2.452	1.327	1.125
Asturias	**17.933**	**14.271**	**5.480**	**4.809**	**3.982**	**1.660**	**2.322**	**3.662**	**1.770**	**1.892**
Baleares	**7.308**	**5.980**	**2.375**	**1.988**	**1.617**	**656**	**961**	**1.328**	**733**	**595**
Canarias	**23.897**	**18.991**	**7.760**	**6.177**	**5.054**	**2.242**	**2.812**	**4.906**	**2.388**	**2.518**
Las Palmas	12.831	10.204	4.228	3.300	2.676	1.121	1.555	2.627	1.292	1.335
Santa Cruz de Tenerife	11.066	8.787	3.532	2.877	2.378	1.121	1.257	2.279	1.096	1.183
Cantabria	**7.800**	**6.063**	**2.285**	**2.028**	**1.750**	**728**	**1.022**	**1.737**	**796**	**941**
Castilla-La Mancha	**19.609**	**15.514**	**6.128**	**5.132**	**4.254**	**1.754**	**2.500**	**4.095**	**2.013**	**2.082**
Albacete	5.022	4.003	1.567	1.333	1.103	464	639	1.019	483	536
Ciudad Real	5.695	4.546	1.832	1.486	1.228	523	705	1.149	531	618
Cuenca	2.267	1.796	684	606	506	186	320	471	226	245
Guadalajara	1.740	1.329	501	454	374	165	209	411	213	198
Toledo	4.885	3.840	1.544	1.253	1.043	416	627	1.045	560	485
Castilla y León	**36.958**	**27.932**	**10.174**	**9.411**	**8.347**	**3.722**	**4.625**	**9.026**	**4.686**	**4.340**
Avila	2.159	1.730	713	526	491	200	291	429	215	214
Burgos	3.862	2.825	1.023	951	851	349	502	1.037	548	489
León	8.061	6.172	2.272	2.070	1.830	770	1.060	1.889	940	949
Palencia	2.441	1.825	686	621	518	222	296	616	353	263
Salamanca	5.914	4.388	1.536	1.535	1.317	678	639	1.526	786	740
Segovia	2.627	2.010	728	632	650	247	403	617	307	310
Soria	978	722	219	259	244	117	127	256	124	132
Valladolid	8.212	6.242	2.248	2.141	1.853	852	1.001	1.970	1.056	914
Zamora	2.704	2.018	749	676	593	287	306	686	357	329
Cataluña	**71.311**	**55.385**	**20.952**	**18.475**	**15.958**	**6.907**	**9.051**	**15.926**	**8.723**	**7.203**
Barcelona	54.625	42.453	16.107	14.165	12.181	5.283	6.898	12.172	6.666	5.506
Gerona	6.373	5.054	1.951	1.672	1.431	631	800	1.319	712	607
Lérida	3.921	2.934	1.064	973	897	410	487	987	548	439
Tarragona	6.392	4.944	1.830	1.665	1.449	583	866	1.448	797	651
Comunidad Valenciana	**51.309**	**40.797**	**15.705**	**13.577**	**11.515**	**4.993**	**6.522**	**10.512**	**5.114**	**5.398**
Alicante	17.202	13.997	5.648	4.511	3.838	1.822	2.016	3.205	1.605	1.600
Castellón	6.209	4.893	1.865	1.638	1.390	476	914	1.316	632	684
Valencia	27.898	21.907	8.192	7.428	6.287	2.695	3.592	5.991	2.877	3.114
Extremadura	**13.322**	**10.431**	**4.123**	**3.457**	**2.851**	**1.248**	**1.603**	**2.891**	**1.467**	**1.424**
Badajoz	8.202	6.397	2.523	2.137	1.737	789	948	1.805	929	876
Cáceres	5.120	4.034	1.600	1.320	1.114	459	655	1.086	538	548
Galicia	**37.827**	**29.740**	**10.974**	**10.252**	**8.514**	**3.653**	**4.861**	**8.087**	**4.292**	**3.795**
La Coruña	15.415	12.173	4.468	4.106	3.599	1.539	2.060	3.242	1.745	1.497
Lugo	5.111	3.965	1.471	1.389	1.105	397	708	1.146	552	594
Orense	4.119	3.223	1.190	1.121	912	507	405	896	562	334
Pontevedra	13.182	10.379	3.845	3.636	2.898	1.210	1.688	2.803	1.433	1.370
La Rioja	**3.553**	**2.710**	**994**	**897**	**819**	**356**	**463**	**843**	**435**	**408**
Madrid	**73.558**	**57.067**	**22.077**	**19.190**	**15.800**	**6.585**	**9.215**	**16.491**	**8.313**	**8.178**
Murcia	**15.048**	**11.984**	**4.655**	**3.893**	**3.436**	**1.317**	**2.119**	**3.064**	**1.616**	**1.448**
Navarra	**6.644**	**5.199**	**1.912**	**1.693**	**1.594**	**810**	**784**	**1.445**	**742**	**703**
País Vasco	**30.775**	**23.074**	**7.893**	**7.958**	**7.223**	**2.531**	**4.692**	**7.701**	**3.904**	**3.797**
Alava	3.474	2.529	859	842	828	339	489	945	480	465
Guipúzcoa	9.317	6.990	2.327	2.430	2.233	819	1.414	2.327	1.074	1.253
Vizcaya	17.984	13.555	4.707	4.686	4.162	1.373	2.739	4.429	2.350	2.079
Ceuta y Melilla	**1.736**	**1.325**	**503**	**438**	**384**	**123**	**261**	**411**	**148**	**263**
Ceuta	936	721	273	227	221	75	146	215	62	153
Melilla	800	604	230	211	163	48	115	196	86	110

91. ALUMNADO, POR CURSO.
MATRICULA COLEGIADA. TOTAL.

COMUNIDADES AUTONOMAS Y PROVINCIAS	TOTAL GENERAL	B. U. P.						C. O. U.		
		Total B.U.P.	Primero	Segundo	Tercero			Total	Opción A	Opción B
					Total	Opción A	Opción B			
TOTAL GENERAL	**406.286**	**327.206**	**120.419**	**110.201**	**96.586**	**41.749**	**54.837**	**79.080**	**39.664**	**39.416**
Andalucía	**46.474**	**37.589**	**14.099**	**12.623**	**10.867**	**5.379**	**5.488**	**8.885**	**4.399**	**4.486**
Almería	1.334	1.094	423	373	298	146	152	240	119	121
Cádiz	7.134	5.841	2.225	1.941	1.675	827	848	1.293	640	653
Córdoba	4.265	3.389	1.260	1.133	996	494	502	876	434	442
Granada	9.058	7.166	2.671	2.456	2.039	1.009	1.030	1.892	934	958
Huelva	1.228	1.189	524	413	252	125	127	39	19	20
Jaén	1.991	1.692	653	559	480	238	242	299	148	151
Málaga	9.055	7.264	2.676	2.429	2.159	1.070	1.089	1.791	887	904
Sevilla	12.409	9.954	3.667	3.319	2.968	1.470	1.498	2.455	1.218	1.237
Aragón	**15.311**	**12.230**	**4.436**	**4.242**	**3.552**	**1.542**	**2.010**	**3.081**	**1.610**	**1.471**
Huesca	1.292	1.018	389	361	268	110	158	274	98	176
Teruel	896	726	263	256	207	80	127	170	80	90
Zaragoza	13.123	10.486	3.784	3.625	3.077	1.352	1.725	2.637	1.432	1.205
Asturias	**10.467**	**8.433**	**3.133**	**2.819**	**2.481**	**1.286**	**1.195**	**2.034**	**1.036**	**998**
Baleares	**7.560**	**6.201**	**2.357**	**2.029**	**1.815**	**641**	**1.174**	**1.359**	**728**	**631**
Canarias	**4.238**	**3.531**	**1.394**	**1.191**	**946**	**370**	**576**	**707**	**336**	**371**
Las Palmas	4.238	3.531	1.394	1.191	946	370	576	707	336	371
Santa Cruz de Tenerife	–	–	–	–	–	–	–	–	–	–
Cantabria	**3.840**	**3.225**	**1.254**	**1.126**	**845**	**427**	**418**	**615**	**266**	**349**
Castilla-La Mancha	**7.301**	**6.255**	**2.454**	**2.128**	**1.673**	**745**	**928**	**1.046**	**612**	**434**
Albacete	609	501	198	170	133	53	80	108	63	45
Ciudad Real	1.090	929	345	332	252	122	130	161	144	17
Cuenca	915	793	304	268	221	127	94	122	70	52
Guadalajara	1.914	1.596	629	528	439	167	272	318	147	171
Toledo	2.773	2.436	978	830	628	276	352	337	188	149
Castilla y León	**29.284**	**24.045**	**9.064**	**8.018**	**6.963**	**3.351**	**3.612**	**5.239**	**2.539**	**2.700**
Avila	1.234	997	401	343	253	81	172	237	128	109
Burgos	5.296	4.289	1.607	1.420	1.262	544	718	1.007	450	557
León	4.945	4.234	1.700	1.391	1.143	573	570	711	336	375
Palencia	1.828	1.515	559	476	480	254	226	313	156	157
Salamanca	5.100	4.081	1.481	1.352	1.248	632	616	1.019	469	550
Segovia	920	767	313	246	208	91	117	153	82	71
Soria	1.244	1.045	363	383	299	127	172	199	89	110
Valladolid	7.396	5.882	2.168	1.982	1.732	910	822	1.514	788	726
Zamora	1.321	1.235	472	425	338	139	199	86	41	45
Cataluña	**76.615**	**61.284**	**22.387**	**20.639**	**18.258**	**7.725**	**10.533**	**15.331**	**7.809**	**7.522**
Barcelona	66.727	53.049	19.319	17.906	15.824	6.493	9.331	13.678	6.961	6.717
Gerona	3.485	2.896	1.088	950	858	403	455	589	268	321
Lérida	3.054	2.525	903	862	760	385	375	529	280	249
Tarragona	3.349	2.814	1.077	921	816	444	372	535	300	235
Comunidad Valenciana	**30.224**	**24.730**	**9.049**	**8.385**	**7.296**	**2.988**	**4.308**	**5.494**	**2.649**	**2.845**
Alicante	5.298	4.432	1.697	1.498	1.237	504	733	866	450	416
Castellón	977	907	369	316	222	108	114	70	32	38
Valencia	23.949	19.391	6.983	6.571	5.837	2.376	3.461	4.558	2.167	2.391
Extremadura	**7.234**	**5.983**	**2.384**	**1.955**	**1.644**	**684**	**960**	**1.251**	**530**	**721**
Badajoz	4.649	3.826	1.505	1.246	1.075	447	628	823	348	475
Cáceres	2.585	2.157	879	709	569	237	332	428	182	246
Galicia	**20.544**	**17.143**	**6.600**	**5.785**	**4.758**	**2.276**	**2.482**	**3.401**	**1.655**	**1.746**
La Coruña	11.081	9.225	3.604	3.073	2.548	1.160	1.388	1.856	889	967
Lugo	1.003	837	319	299	219	109	110	166	72	94
Orense	2.989	2.468	914	847	707	304	403	521	265	256
Pontevedra	5.471	4.613	1.763	1.566	1.284	703	581	858	429	429
La Rioja	**2.503**	**2.087**	**809**	**681**	**597**	**323**	**274**	**416**	**206**	**210**
Madrid	**102.285**	**80.319**	**28.562**	**27.117**	**24.640**	**10.268**	**14.372**	**21.966**	**11.483**	**10.483**
Murcia	**4.884**	**3.911**	**1.308**	**1.415**	**1.188**	**459**	**729**	**973**	**435**	**538**
Navarra	**7.359**	**5.878**	**2.125**	**1.938**	**1.815**	**736**	**1.079**	**1.481**	**683**	**798**
País Vasco	**29.693**	**23.892**	**8.826**	**7.951**	**7.115**	**2.495**	**4.620**	**5.801**	**2.688**	**3.113**
Alava	3.262	2.645	961	908	776	286	490	617	295	322
Guipúzcoa	10.628	8.455	3.148	2.802	2.505	845	1.660	2.173	925	1.248
Vizcaya	15.803	12.792	4.717	4.241	3.834	1.364	2.470	3.011	1.468	1.543
Ceuta y Melilla	**470**	**470**	**178**	**159**	**133**	**54**	**79**	**–**	**–**	**–**
Ceuta	229	229	92	74	63	46	17	–	–	–
Melilla	241	241	86	85	70	8	62	–	–	–

92. ALUMNADO, POR CURSO.
MATRICULA COLEGIADA. MUJERES.

COMUNIDADES AUTONOMAS Y PROVINCIAS	TOTAL GENERAL	B. U. P.						C. O. U.		
		Total B.U.P.	Primero	Segundo	Tercero			Total	Opción A	Opción B
					Total	Opción A	Opción B			
TOTAL GENERAL	**203.842**	**165.590**	**60.634**	**55.824**	**49.132**	**23.629**	**25.503**	**38.252**	**21.285**	**16.967**
Andalucía	**23.141**	**19.312**	**7.282**	**6.534**	**5.496**	**2.717**	**2.779**	**3.829**	**1.891**	**1.938**
Almería	759	624	244	213	167	82	85	135	67	68
Cádiz	3.553	2.932	1.102	983	847	418	429	621	306	315
Córdoba	1.952	1.607	605	534	468	232	236	345	170	175
Granada	4.768	3.779	1.403	1.310	1.066	526	540	989	488	501
Huelva	674	674	289	237	148	73	75	–	–	–
Jaén	922	803	311	268	224	111	113	119	59	60
Málaga	4.278	3.584	1.311	1.223	1.050	520	530	694	343	351
Sevilla	6.235	5.309	2.017	1.766	1.526	755	771	926	458	468
Aragón	**7.487**	**6.012**	**2.165**	**2.094**	**1.753**	**883**	**870**	**1.475**	**857**	**618**
Huesca	663	521	206	190	125	66	59	142	62	80
Teruel	409	337	116	122	99	49	50	72	48	24
Zaragoza	6.415	5.154	1.843	1.782	1.529	768	761	1.261	747	514
Asturias	**5.605**	**4.572**	**1.705**	**1.496**	**1.371**	**758**	**613**	**1.033**	**600**	**433**
Baleares	**3.751**	**3.075**	**1.176**	**990**	**909**	**393**	**516**	**676**	**417**	**259**
Canarias	**2.041**	**1.700**	**672**	**578**	**450**	**193**	**257**	**341**	**189**	**152**
Las Palmas	2.041	1.700	672	578	450	193	257	341	189	152
Santa Cruz de Tenerife	–	–	–	–	–	–	–	–	–	–
Cantabria	**1.944**	**1.653**	**642**	**581**	**430**	**230**	**200**	**291**	**136**	**155**
Castilla-La Mancha	**3.653**	**3.131**	**1.203**	**1.055**	**873**	**447**	**426**	**522**	**300**	**222**
Albacete	323	275	110	89	76	37	39	48	34	14
Ciudad Real	494	416	151	135	130	83	47	78	69	9
Cuenca	515	424	163	131	130	66	64	91	53	38
Guadalajara	862	695	259	234	202	90	112	167	69	98
Toledo	1.459	1.321	520	466	335	171	164	138	75	63
Castilla y León	**14.943**	**12.282**	**4.566**	**4.102**	**3.614**	**1.928**	**1.686**	**2.661**	**1.449**	**1.212**
Avila	566	461	184	161	116	47	69	105	63	42
Burgos	2.839	2.284	855	754	675	316	359	555	276	279
León	2.397	2.063	813	650	600	345	255	334	195	139
Palencia	885	744	280	229	235	145	90	141	77	64
Salamanca	2.509	2.034	750	680	604	354	250	475	249	226
Segovia	468	397	165	127	105	50	55	71	40	31
Soria	820	679	216	268	195	92	103	141	60	81
Valladolid	3.627	2.830	998	969	863	467	396	797	462	335
Zamora	832	790	305	264	221	112	109	42	27	15
Cataluña	**39.109**	**31.307**	**11.270**	**10.584**	**9.453**	**4.545**	**4.908**	**7.802**	**4.379**	**3.423**
Barcelona	33.911	26.976	9.676	9.146	8.154	3.850	4.304	6.935	3.900	3.035
Gerona	1.787	1.505	582	485	438	216	222	282	141	141
Lérida	1.646	1.339	447	476	416	226	190	307	175	132
Tarragona	1.765	1.487	565	477	445	253	192	278	163	115
Comunidad Valenciana	**15.321**	**12.591**	**4.621**	**4.284**	**3.686**	**1.690**	**1.996**	**2.730**	**1.548**	**1.182**
Alicante	2.499	2.103	777	741	585	318	267	396	235	161
Castellón	528	507	223	171	113	69	44	21	9	12
Valencia	12.294	9.981	3.621	3.372	2.988	1.303	1.685	2.313	1.304	1.009
Extremadura	**3.607**	**3.030**	**1.226**	**999**	**805**	**398**	**407**	**577**	**265**	**312**
Badajoz	2.036	1.704	701	544	459	227	232	332	151	181
Cáceres	1.571	1.326	525	455	346	171	175	245	114	131
Galicia	**9.989**	**8.373**	**3.185**	**2.870**	**2.318**	**1.182**	**1.136**	**1.616**	**874**	**742**
La Coruña	5.309	4.480	1.767	1.486	1.227	646	581	829	436	393
Lugo	482	394	140	150	104	45	59	88	45	43
Orense	1.537	1.257	441	443	373	173	200	280	153	127
Pontevedra	2.661	2.242	837	791	614	318	296	419	240	179
La Rioja	**1.159**	**956**	**345**	**302**	**309**	**186**	**123**	**203**	**105**	**98**
Madrid	**51.414**	**40.796**	**14.492**	**13.704**	**12.600**	**5.929**	**6.671**	**10.618**	**6.237**	**4.381**
Murcia	**2.217**	**1.805**	**629**	**656**	**520**	**254**	**266**	**412**	**219**	**193**
Navarra	**3.695**	**2.910**	**1.031**	**954**	**925**	**405**	**520**	**785**	**369**	**416**
País Vasco	**14.551**	**11.870**	**4.345**	**3.968**	**3.557**	**1.473**	**2.084**	**2.681**	**1.450**	**1.231**
Alava	1.488	1.194	427	381	386	171	215	294	164	130
Guipúzcoa	5.680	4.556	1.708	1.526	1.322	514	808	1.124	549	575
Vizcaya	7.383	6.120	2.210	2.061	1.849	788	1.061	1.263	737	526
Ceuta y Melilla	**215**	**215**	**79**	**73**	**63**	**18**	**45**	**–**	**–**	**–**
Ceuta	80	80	38	23	19	12	7	–	–	–
Melilla	135	135	41	50	44	6	38	–	–	–

93. ALUMNADO, POR EDAD, CURSO Y SEXO.

B.U.P. y C.O.U.

93.1. TODOS LOS CENTROS.

EDAD Y SEXO	TOTAL	B.U.P.			C.O.U.
		Primero	Segundo	Tercero	
TOTAL GENERAL	**1.355.278**	**411.815**	**358.710**	**304.096**	**280.657**
De 14 años	314.987	314.987	–	–	–
De 15 años	319.915	65.249	254.666	–	–
De 16 años	286.192	18.502	61.665	206.025	–
De 17 años	256.057	4.805	23.078	51.792	176.382
De 18 años	87.375	2.256	7.749	23.473	53.897
De 19 años	40.100	1.342	3.691	10.003	25.064
De 20 y más años	50.652	4.674	7.861	12.803	25.314
Del total, repite	**220.303**	**60.712**	**60.023**	**46.005**	**53.563**
Porcentaje repetidor	**16,26**	**14,74**	**16,73**	**15,13**	**19,08**
MUJERES	**721.350**	**216.428**	**191.435**	**163.307**	**150.180**
De 14 años	167.630	167.630	–	–	–
De 15 años	170.216	32.857	137.359	–	–
De 16 años	153.022	9.092	31.948	111.982	–
De 17 años	137.142	2.389	11.767	27.156	95.830
De 18 años	46.021	1.193	4.045	12.183	28.600
De 19 años	21.180	759	2.032	5.286	13.103
De 20 y más años	26.139	2.508	4.284	6.700	12.647
Del total, repite	**110.382**	**29.856**	**30.491**	**22.995**	**27.040**
Porcentaje repetidoras	**15,30**	**13,79**	**15,93**	**14,08**	**18,01**

93. ALUMNADO, POR EDAD, CURSO Y SEXO.

93.2. CENTROS PUBLICOS.

EDAD Y SEXO	TOTAL	B.U.P.			C.O.U.
		Primero	Segundo	Tercero	
TOTAL GENERAL	**958.917**	**294.680**	**251.312**	**209.799**	**203.126**
De 14 años	218.466	218.466	–	–	–
De 15 años	219.226	49.414	169.812	–	–
De 16 años	193.159	14.593	45.796	132.770	–
De 17 años	178.795	4.197	18.085	37.531	118.982
De 18 años	68.074	2.153	6.688	18.639	40.594
De 19 años	34.157	1.300	3.420	8.828	20.609
De 20 y más años	47.040	4.557	7.511	12.031	22.941
Del total, repite	**190.312**	**52.179**	**51.081**	**39.951**	**47.101**
Porcentaje repetidor	**19,85**	**17,71**	**20,33**	**19,04**	**23,19**
MUJERES	**522.970**	**157.562**	**137.144**	**115.463**	**112.801**
De 14 años	118.525	118.525	–	–	–
De 15 años	119.085	25.289	93.796	–	–
De 16 años	105.842	7.303	24.351	74.188	–
De 17 años	99.497	2.109	9.433	20.309	67.646
De 18 años	37.031	1.140	3.557	9.922	22.412
De 19 años	18.462	742	1.905	4.708	11.107
De 20 y más años	24.528	2.454	4.102	6.336	11.636
Del total, repite	**96.918**	**25.999**	**26.369**	**20.349**	**24.201**
Porcentaje repetidoras	**18,53**	**16,50**	**19,23**	**17,62**	**21,45**

93. ALUMNADO, POR EDAD, CURSO Y SEXO. B.U.P. y C.O.U.

93.3. CENTROS PRIVADOS.

EDAD Y SEXO	TOTAL	B.U.P.			C.O.U.
		Primero	Segundo	Tercero	
TOTAL GENERAL	**396.361**	**117.135**	**107.398**	**94.297**	**77.531**
De 14 años	96.521	96.521	–	–	–
De 15 años	100.689	15.835	84.854	–	–
De 16 años	93.033	3.909	15.869	73.255	–
De 17 años	77.262	608	4.993	14.261	57.400
De 18 años	19.301	103	1.061	4.834	13.303
De 19 años	5.943	42	271	1.175	4.455
De 20 y más años	3.612	117	350	772	2.373
Del total, repite	**29.991**	**8.533**	**8.942**	**6.054**	**6.462**
Porcentaje repetidor	**7,57**	**7,28**	**8,33**	**6,42**	**8,33**
MUJERES	**198.380**	**58.866**	**54.291**	**47.844**	**37.379**
De 14 años	49.105	49.105	–	–	–
De 15 años	51.131	7.568	43.563	–	–
De 16 años	47.180	1.789	7.597	37.794	–
De 17 años	37.645	280	2.334	6.847	28.184
De 18 años	8.990	53	488	2.261	6.188
De 19 años	2.718	17	127	578	1.996
De 20 y más años	1.611	54	182	364	1.011
Del total, repite	**13.464**	**3.857**	**4.122**	**2.646**	**2.839**
Porcentaje repetidoras	**6,79**	**6,55**	**7,59**	**5,53**	**7,60**

94. ALUMNADO MATRICULADO EN TERCER CURSO Y QUE TERMINO LOS ESTUDIOS DE BUP, CLASIFICADO POR SEXO.

COMUNIDADES AUTONOMAS Y PROVINCIAS	TOTAL			VARONES			MUJERES		
	Matriculado	Aprobado	Porcentaje	Matriculados	Aprobados	Porcentaje	Matriculadas	Aprobadas	Porcentaje
TOTAL GENERAL	**304.096**	**180.280**	**59,28**	**140.789**	**81.680**	**58,02**	**163.307**	**98.600**	**60,38**
Andalucía	**46.187**	**34.819**	**75,39**	**22.955**	**17.218**	**75,01**	**23.232**	**17.601**	**75,76**
Almería	2.961	2.129	71,90	1.456	1.045	71,77	1.505	1.084	72,03
Cádiz	6.871	4.172	69,12	3.387	2.343	69,18	3.430	2.369	69.07
Córdoba	4.639	3.767	81,20	2.340	1.872	80,00	2.299	1.895	82,43
Granada	6.275	4.687	74,69	3.082	2.297	74,53	3.193	2.390	74,85
Huelva	2.467	1.861	75,44	1.207	880	72,91	1.260	981	77,86
Jaén	3.939	2.854	72,45	1.979	1.388	70,14	1.960	1.466	74,80
Málaga	7.675	6.041	78,71	3.853	3.036	78,80	3.822	3.005	78,62
Sevilla	11.414	8.768	76,82	5.651	4.357	77,10	5.763	4.411	76,54
Aragón	**9.472**	**5.327**	**56,24**	**4.378**	**2.245**	**51,28**	**5.094**	**3.082**	**60,50**
Huesca	1.527	800	52,39	703	332	47,23	824	468	56,80
Teruel	725	341	47,03	328	110	33,54	397	231	58,19
Zaragoza	7.220	4.186	57,98	3.347	1.803	53,87	3.873	2.383	61,53
Asturias	**9.641**	**4.099**	**42,52**	**4.288**	**1.664**	**38,81**	**5.353**	**2.435**	**45,49**
Baleares	**4.575**	**2.134**	**46,64**	**2.049**	**904**	**44,12**	**2.526**	**1.230**	**48,69**
Canarias	**9.948**	**4.300**	**43,22**	**4.444**	**1.941**	**43,68**	**5.504**	**2.359**	**42,86**
Las Palmas	5.729	2.459	42,92	2.603	1.052	40,41	3.126	1.407	45,01
Santa Cruz de Tenerife	4.219	1.841	43,64	1.841	889	48,29	2.378	952	40,03
Cantabria	**4.031**	**2.196**	**54,48**	**1.851**	**901**	**48,68**	**2.180**	**1.295**	**59,40**
Castilla-La Mancha	**9.603**	**4.783**	**49,81**	**4.476**	**2.140**	**47,81**	**5.127**	**2.643**	**51,55**
Albacete	2.205	1.101	49,93	1.026	499	48,64	1.179	602	51,06
Ciudad Real	2.501	1.208	48,30	1.143	535	46,81	1.358	673	49,56
Cuenca	1.170	713	60,94	534	298	55,81	636	415	65,25
Guadalajara	1.161	558	48,06	585	287	49,06	576	271	47,05
Toledo	2.566	1.203	46,88	1.188	521	43,86	1.378	682	49,49
Castilla y León	**21.795**	**9.491**	**43,55**	**9.834**	**3.993**	**40,60**	**11.961**	**5.498**	**45,97**
Avila	1.012	528	52,17	405	201	49,63	607	327	53,87
Burgos	2.807	642	22,87	1.281	260	20,30	1.526	382	25,03
León	4.404	2.667	60,56	1.974	1.132	57,35	2.430	1.535	63,17
Palencia	1.399	549	39,24	646	275	42,57	753	274	36,39
Salamanca	3.737	1.646	44,05	1.816	704	38,77	1.921	942	49,04
Segovia	1.329	430	32,36	574	165	28,75	755	265	35,10
Soria	739	233	31,53	300	108	36,00	439	125	38,47
Valladolid	4.978	2.167	43,53	2.262	898	39,70	2.716	1.269	46,72
Zamora	1.390	629	45,25	576	250	43,40	814	379	46,56
Cataluña	**46.926**	**35.464**	**75,57**	**21.515**	**15.931**	**74,05**	**25.411**	**19.533**	**76,87**
Barcelona	37.736	28.492	75,50	17.401	13.002	74,72	20.335	15.490	76,17
Gerona	3.396	2.580	75.97	1.527	1.074	70,33	1.869	1.506	80,58
Lérida	2.367	1.855	78,37	1.054	762	72,30	1.313	1.093	83,24
Tarragona	3.427	2.537	74,03	1.533	1.093	71,30	1.894	1.444	76,24
Comunidad Valenciana	**28.140**	**14.577**	**51,80**	**12.939**	**6.438**	**49,76**	**15.201**	**8.139**	**53,54**
Alicante	8.201	3.997	48,74	3.778	1.780	47,11	4.423	2.217	50,12
Castellón	2.745	2.134	77,74	1.242	957	77,05	1.503	1.177	78,31
Valencia	17.194	8.446	49,12	7.919	3.701	46,74	9.275	4.745	51,16
Extremadura	**6.436**	**2.801**	**43,52**	**2.780**	**1.259**	**45,29**	**3.656**	**1.542**	**42,18**
Badajoz	4.051	1.997	49,30	1.855	919	49,27	2,196	1.083	49,32
Cáceres	2.385	804	33,71	925	345	37,30	1.460	459	31,44
Galicia	**19.595**	**9.178**	**46,84**	**8.763**	**4.099**	**46,78**	**10.832**	**5.079**	**46,89**
La Coruña	8.883	4.088	46,02	4.057	1.877	46,27	4.826	2.211	45,81
Lugo	2.096	962	45,90	887	368	41,49	1.209	594	49,13
Orense	2.294	1.125	49,04	1.009	446	44,20	1.285	679	52,84
Pontevedra	6.322	3.003	47,50	2.810	1.408	50,11	3.512	1.595	45,42
La Rioja	**1.945**	**1.040**	**53,47**	**817**	**474**	**58,02**	**1.128**	**566**	**50,18**
Madrid	**53.359**	**32.928**	**61,71**	**24.959**	**14.957**	**59,93**	**28.400**	**17.971**	**63,28**
Murcia	**7.588**	**3.587**	**47,27**	**3.632**	**1.641**	**45,18**	**3.956**	**1.946**	**49,19**
Navarra	**4.466**	**2.550**	**57,10**	**1.947**	**1.188**	**61,02**	**2.519**	**1.362**	**54,07**
País Vasco	**19.497**	**10.544**	**54,08**	**8.717**	**4.485**	**51,45**	**10.780**	**6.059**	**56,21**
Alava	2.187	1.285	58,76	973	570	58,58	1.214	715	58,90
Guipúzcoa	6.219	3.427	55,11	2.664	1.445	54,24	3.555	1.982	55,75
Vizcaya	11.091	5.832	52,58	5.080	2.470	48,62	6.011	3.362	55,93
Ceuta y Melilla	**892**	**462**	**51,79**	**445**	**202**	**45,39**	**447**	**260**	**58,17**
Ceuta	476	260	54,62	236	133	56,36	240	127	52,92
Melilla	416	202	48,56	209	69	33,01	207	133	64,25

95. ALUMNADO MATRICULADO Y APROBADO EN COU, CLASIFICADO POR SEXO.

COMUNIDADES AUTONOMAS Y PROVINCIAS	TOTAL			VARONES			MUJERES		
	Matriculado	Aprobado	Porcentaje	Matriculados	Aprobados	Porcentaje	Matriculadas	Aprobadas	Porcentaje
TOTAL GENERAL	**280.657**	**181.295**	**64,60**	**130.477**	**81.183**	**62,22**	**150.180**	**100.112**	**66,66**
Andalucía	**41.618**	**29.151**	**70,04**	**21.355**	**15.043**	**70,44**	**20.263**	**14.108**	**69,62**
Almería	2.517	1.824	72,47	1.240	897	72,34	1.277	927	72,59
Cádiz	5.938	3.685	62,06	2.986	1.854	62,09	2.952	1.831	62,03
Córdoba	4.200	3.119	74,26	2.184	1.605	73,49	2.016	1.514	75,10
Granada	6.120	4.360	71,24	3.007	2.140	71,17	3.113	2.220	71,31
Huelva	2.230	1.477	66,23	1.130	753	66,64	1.100	724	65,82
Jaén	3.442	2.432	70,66	1.744	1.238	70,99	1.698	1.194	70,32
Málaga	6.993	5.200	74,36	3.688	2.776	75,27	3.305	2.424	73,34
Sevilla	10.178	7.054	69,31	5.376	3.780	70,31	4.802	3.274	68,18
Aragón	**8.980**	**5.846**	**65,10**	**4.136**	**2.542**	**61,46**	**4.844**	**3.304**	**68,21**
Huesca	1.382	952	68,89	623	396	63,56	759	556	73,25
Teruel	689	326	47,31	317	115	36,28	372	211	56,72
Zaragoza	6.909	4.568	66,12	3.196	2.031	63,55	3.713	2.537	68,33
Asturias	**8.665**	**4.483**	**51,74**	**3.970**	**1.871**	**47,13**	**4.695**	**2.612**	**55,63**
Baleares	**3.717**	**2.073**	**55,77**	**1.713**	**908**	**53,01**	**2.004**	**1.165**	**58,13**
Canarias	**9.436**	**5.144**	**54,51**	**4.189**	**2.184**	**52,14**	**5.247**	**2.960**	**56,41**
Las Palmas	5.404	2.419	44,76	2.436	979	40,19	2.968	1.440	48,52
Santa Cruz de Tenerife	4.032	2.725	67,58	1.753	1.205	68,74	2.279	1.520	66,69
Cantabria	**3.730**	**2.513**	**67,37**	**1.702**	**1.089**	**63,98**	**2.028**	**1.424**	**70,22**
Castilla-La Mancha	**8.543**	**5.172**	**60,54**	**3.926**	**2.283**	**58,15**	**4.617**	**2.889**	**62,57**
Albacete	2.014	1.184	58,79	947	565	59,66	1.067	619	58,01
Ciudad Real	2.273	1.382	60,80	1.046	607	58,03	1.227	775	63,16
Cuenca	1.011	659	65,18	449	267	59,47	562	392	69,75
Guadalajara	1.068	556	52,06	490	257	52,45	578	299	51,73
Toledo	2.177	1.391	63,90	994	587	59,05	1.183	804	67,96
Castilla y León	**20.811**	**11.025**	**52,98**	**9.124**	**4.923**	**53,96**	**11.687**	**6.102**	**52,21**
Avila	925	600	64,85	391	248	63,43	534	352	65,92
Burgos	2.728	1.507	55,24	1.136	672	59,15	1.592	835	52,45
León	3.962	2.766	69,81	1.739	1.279	73,55	2.223	1.487	66,89
Palencia	1.344	606	45,09	587	254	43,27	757	352	46,50
Salamanca	3.714	2.154	58,00	1.713	911	53,18	2.001	1.243	62,12
Segovia	1.229	511	41,58	541	244	45,10	688	267	38,81
Soria	670	179	26,72	273	65	23,81	397	114	28,72
Valladolid	4.961	2.207	44,49	2.194	1.004	45,76	2.767	1.203	43,48
Zamora	1.278	495	38,73	550	246	44,73	728	249	34,20
Cataluña	**43.354**	**31.842**	**73,45**	**19.626**	**11.724**	**59,74**	**23.728**	**20.118**	**84,79**
Barcelona	35.254	25.712	72,93	16.147	9.701	60,08	19.107	16.011	83,80
Gerona	2.771	2.136	77,08	1.170	666	56,92	1.601	1.470	91,82
Lérida	2.247	1.796	79,93	953	575	60,34	1.294	1.221	94,36
Tarragona	3.082	2.198	71,32	1.356	782	57,67	1.726	1.416	82,04
Comunidad Valenciana	**24.419**	**14.756**	**60,43**	**11.177**	**6.668**	**59,66**	**13.242**	**8.088**	**6.108**
Alicante	6.730	3.666	54,47	3.129	1.595	50,97	3.601	2.071	57,51
Castellón	2.412	2.348	97,35	1.075	1.050	97,67	1.337	1.298	97,08
Valencia	15.277	8.742	57,22	6.973	4.023	57,69	8.304	4.719	56,83
Extremadura	**6.125**	**3.079**	**50,27**	**2.657**	**1.372**	**51,64**	**3.468**	**1.707**	**49,22**
Badajoz	3.830	2.287	59,71	1.693	1.031	60,90	2.137	1.256	58,77
Cáceres	2.295	792	34,51	964	341	35,37	1.331	451	33,88
Galicia	**17.312**	**8.502**	**49,11**	**7.609**	**3.945**	**51,85**	**9.703**	**4.557**	**46,96**
La Coruña	7.500	3.879	51,72	3.429	1.901	55,44	4.071	1.978	48,59
Lugo	2.029	1.004	49,48	795	391	49,18	1.234	613	49,68
Orense	2.077	1.014	48,82	901	478	53,05	1.176	536	45,58
Pontevedra	5.706	2.605	45,65	2.484	1.175	47,30	3.222	1.430	44,38
La Rioja	**1.801**	**1.080**	**59,97**	**755**	**447**	**59,21**	**1.046**	**633**	**60,52**
Madrid	**51.781**	**36.914**	**71,29**	**24.672**	**17.581**	**71,26**	**27.109**	**19.333**	**71,32**
Murcia	**6.717**	**3.726**	**55,47**	**3.241**	**1.625**	**50,14**	**3.476**	**2.101**	**60,44**
Navarra	**3.967**	**2.656**	**66,95**	**1.737**	**1.218**	**70,12**	**2.230**	**1.438**	**64,48**
País Vasco	**18.852**	**12.867**	**68,25**	**8.470**	**5.530**	**65,29**	**10.382**	**7.337**	**70,67**
Alava	2.199	1.314	59,75	960	568	59,17	1.239	746	60,21
Guipúzcoa	6.049	4.347	71,86	2.598	1.903	73,25	3.451	2.444	70,82
Vizcaya	10.604	7.206	67,96	4.912	3.059	62,28	5.692	4.147	72,86
Ceuta y Melilla	**829**	**466**	**56,21**	**418**	**230**	**55,02**	**411**	**236**	**57,42**
Ceuta	418	195	46,65	203	90	44,33	215	105	48,84
Melilla	411	271	65,94	215	140	65,12	196	131	66,84

96. SERVICIOS COMPLEMENTARIOS Y BIBLIOTECAS ESCOLARES.

COMUNIDADES AUTONOMAS Y PROVINCIAS	COMEDOR		RESIDENCIA		TRANSPORTE (promedio diario)	BIBLIOTECA	
	Plazas	Usuarios	Plazas	Usuarios		Centros	N.º volúmenes
TOTAL GENERAL	**131.647**	**73.640**	**34.804**	**21.150**	**95.883**	**1.133**	**4.814.739**
Andalucía	..	..	..	..	..	..	..
Almería	..	..	..	..	..	..	..
Cádiz	..	..	..	..	..	..	..
Córdoba	..	..	..	..	..	..	..
Granada	..	..	..	..	..	..	..
Huelva	..	..	..	..	..	..	..
Jaén	..	..	..	..	..	..	..
Málaga	..	..	..	..	..	..	..
Sevilla	..	..	..	..	..	..	..
Aragón	**10.325**	**5.312**	**4.382**	**2.777**	**5.040**	**74**	**358.089**
Huesca	1.670	1.530	1.360	922	970	10	49.220
Teruel	1.090	511	615	278	298	7	38.890
Zaragoza	7.565	3.271	2.407	1.576	3.772	57	269.979
Asturias	**6.595**	**2.978**	**1.825**	**1.147**	**7.466**	**71**	**404.379**
Baleares	**5.387**	**2.294**	**147**	**55**	**1.735**	**41**	**181.834**
Canarias	**2.532**	**1.412**	**15**	**5**	**1.592**	**22**	**85.880**
Las Palmas	2.532	1.412	15	5	1.217	17	67.321
Santa Cruz de Tenerife	–	–	–	–	375	5	18.559
Cantabria	**1.350**	**759**	**252**	**109**	**2.148**	**27**	**104.774**
Castilla-La Mancha	**5.691**	**3.414**	**3.553**	**1.658**	**5.075**	**55**	**222.657**
Albacete	1.199	828	644	334	358	7	30.059
Ciudad Real	360	124	34	34	1.602	14	53.074
Cuenca	820	393	409	156	932	6	31.213
Guadalajara	1.745	868	1.605	740	147	15	64.471
Toledo	1.567	1.201	861	394	2.036	13	43.840
Castilla y León	**10.498**	**5.650**	**7.342**	**4.218**	**6.232**	**151**	**702.555**
Avila	430	369	368	332	260	5	33.400
Burgos	1.432	618	921	403	409	24	99.195
León	2.681	1.489	1.535	614	116	43	218.412
Palencia	801	311	641	331	517	16	55.785
Salamanca	1.860	1.013	1.545	991	397	16	65.922
Segovia	285	193	230	141	571	6	33.752
Soria	472	276	330	357	163	6	15.261
Valladolid	1.498	712	721	337	1.187	24	123.908
Zamora	1.039	669	1.051	712	612	11	56.920
Cataluña	..	..	..	..	..	..	..
Barcelona	..	..	..	..	..	..	..
Gerona	..	..	..	..	..	..	..
Lérida	..	..	..	..	..	..	..
Tarragona	..	..	..	..	..	..	..
Comunidad Valenciana	**20.100**	**13.008**	**3.447**	**2.586**	**19.078**	**112**	**495.635**
Alicante	2.140	1.226	500	97	5.794	28	104.716
Castellón	834	175	263	78	683	10	26.984
Valencia	17.126	11.607	2.684	2.411	12.601	74	363.935
Extremadura	**3.111**	**1.922**	**2.648**	**2.014**	**6.415**	**43**	**255.306**
Badajoz	1.588	859	1.140	755	4.383	33	203.835
Cáceres	1.523	1.063	1.508	1.259	2.032	10	51.471
Galicia	**9.235**	**5.080**	**3.990**	**2.441**	**6.512**	**86**	**351.870**
La Coruña	4.887	2.872	1.723	1.282	3.990	46	199.186
Lugo	348	123	–	88	115	18	58.124
Orense	1.187	975	1.357	731	166	10	41.279
Pontevedra	2.813	1.110	910	340	2.241	12	53.281
La Rioja	**1.908**	**1.489**	**732**	**440**	**1.108**	**15**	**100.685**
Madrid	**42.985**	**21.550**	**3.956**	**2.634**	**17.002**	**202**	**927.060**
Murcia	**1.270**	**425**	**320**	**127**	**2.364**	**29**	**102.833**
Navarra	**4.180**	**1.774**	**993**	**575**	**2.957**	**29**	**170.482**
País Vasco	**6.480**	**6.573**	**1.202**	**364**	**11.159**	**175**	**350.000**
Alava	728	604	632	213	865	18	36.000
Guipúzcoa	1.906	1.363	211	75	4.174	68	136.000
Vizcaya	3.846	4.606	359	76	6.120	89	178.000
Ceuta y Melilla	**–**	**–**	**–**	**–**	**–**	**1**	**700**
Ceuta	–	–	–	–	–	1	700
Melilla	–	–	–	–	–	–	–

97. CENTROS Y PUESTOS ESCOLARES, POR TITULARIDAD.

COMUNIDADES AUTONOMAS Y PROVINCIAS	NUMERO DE CENTROS			PUESTOS ESCOLARES EN AULAS, LABORATORIOS, TALLERES Y AULAS ESPECIALES		
	TOTAL	Público	Privado	TOTAL	Público	Privado
TOTAL GENERAL	**2.230**	**1.081**	**1.149**	**1.188.169**	**728.745**	**459.424**
Andalucía	**311**	**182**	**129**	**195.942**	**131.763**	**64.179**
Almería	23	16	7	11.991	10.867	1.124
Cádiz	52	26	26	36.779	24.385	12.394
Córdoba	45	22	23	21.931	12.290	9.641
Granada	38	22	16	23.051	16.227	6.824
Huelva	25	16	9	12.054	9.304	2.750
Jaén	34	27	7	19.421	15.303	4.118
Málaga	35	21	14	28.182	17.831	10.351
Sevilla	59	32	27	42.533	25.556	16.977
Aragón	**85**	**38**	**47**	**46.304**	**28.074**	**18.230**
Huesca	16	9	7	8.422	6.541	1.881
Teruel	10	9	1	3.579	3.494	85
Zaragoza	59	20	39	34.303	18.039	16.264
Asturias	**60**	**28**	**32**	**35.238**	**23.905**	**11.333**
Baleares	**32**	**18**	**14**	**15.978**	**10.585**	**5.393**
Canarias	**55**	**42**	**13**	**29.149**	**26.083**	**3.066**
Las Palmas	34	22	12	16.297	13.309	2.988
Santa Cruz de Tenerife	21	20	1	12.852	12.774	78
Cantabria	**54**	**19**	**35**	**21.216**	**11.213**	**10.003**
Castilla-La Mancha	**89**	**65**	**24**	**42.968**	**35.800**	**7.168**
Albacete	20	15	5	9.038	7.763	1.275
Ciudad Real	28	18	10	15.139	11.457	3.682
Cuenca	12	10	2	4.955	4.500	455
Guadalajara	10	7	3	4.620	3.720	900
Toledo	19	15	4	9.216	8.360	856
Castilla y León	**154**	**96**	**58**	**87.153**	**56.651**	**30.502**
Avila	8	7	1	4.465	4.145	320
Burgos	26	16	10	18.276	8.411	9.865
León	30	17	13	15.096	11.023	4.073
Palencia	14	9	5	6.689	3.679	3.010
Salamanca	24	14	10	12.109	8.214	3.895
Segovia	7	7	–	4.565	4.565	–
Soria	7	7	–	3.013	3.013	–
Valladolid	28	11	17	18.132	9.080	9.052
Zamora	10	8	2	4.808	4.521	287
Cataluña	**456**	**178**	**278**	**216.752**	**103.139**	**113.613**
Barcelona	334	98	236	171.914	70.101	101.813
Gerona	31	21	10	12.115	10.435	1.680
Lérida	47	27	20	13.487	7.215	6.272
Tarragona	44	32	12	19.236	15.388	3.848
Comunidad Valenciana	**204**	**84**	**120**	**98.366**	**62.467**	**35.899**
Alicante	53	27	26	25.866	20.009	5.857
Castellón	27	14	13	13.617	11.449	2.168
Valencia	124	43	81	58.883	31.009	27.874
Extremadura	**57**	**43**	**14**	**23.335**	**19.984**	**3.351**
Badajoz	30	21	9	14.018	11.434	2.584
Cáceres	27	22	5	9.317	8.550	767
Galicia	**147**	**89**	**58**	**71.360**	**53.801**	**17.559**
La Coruña	62	30	32	29.662	21.496	8.166
Lugo	19	18	1	7.831	7.721	110
Orense	21	15	6	9.394	7.951	1.443
Pontevedra	45	26	19	24.473	16.633	7.840
La Rioja	**25**	**11**	**14**	**14.296**	**9.955**	**4.341**
Madrid	**225**	**70**	**155**	**132.629**	**69.762**	**62.867**
Murcia	**69**	**37**	**32**	**33.864**	**22.372**	**11.492**
Navarra	**36**	**18**	**18**	**18.891**	**12.968**	**5.923**
País Vasco	**167**	**60**	**107**	**102.196**	**47.756**	**54.440**
Alava	21	10	11	14.880	3.671	11.209
Guipúzcoa	64	22	42	35.629	17.720	17.909
Vizcaya	82	28	54	51.687	26.365	25.322
Ceuta y Melilla	**4**	**3**	**1**	**2.532**	**2.467**	**65**
Ceuta	3	2	1	1.437	1.372	65
Melilla	1	1	–	1.095	1.095	–

98. PUESTOS ESCOLARES EN AULAS, LABORATORIOS, TALLERES Y AULAS ESPECIALES, POR TITULARIDAD.

COMUNIDADES AUTONOMAS Y PROVINCIAS	PUESTOS ESCOLARES											
	EN AULAS			EN LABORATORIOS			EN TALLERES			EN AULAS ESPECIALES		
	Total	Público	Privado	Total	Público	Privado	Total	Público	Privado	Total	Público	Privado
TOTAL GENERAL	**759.573**	**473.656**	**285.917**	**78.791**	**43.108**	**35.683**	**248.860**	**154.091**	**94.769**	**100.945**	**57.890**	**43.055**
Andalucía	**121.865**	**86.085**	**35.780**	**11.093**	**7.351**	**3.742**	**25.104**	**13.063**	**12.041**	**37.880**	**25.264**	**12.616**
Almería	7.766	7.068	698	486	431	55	1.115	930	185	2.624	2.438	186
Cádiz	21.756	15.473	6.283	2.408	1.653	755	5.521	2.613	2.908	7.094	4.646	2.448
Córdoba	12.437	7.591	4.846	1.196	638	558	3.991	1.511	2.480	4.307	2.550	1.757
Granada	15.243	11.063	4.180	1.430	884	546	2.414	1.774	640	3.964	2.506	1.458
Huelva	7.829	6.124	1.705	668	453	215	814	689	125	2.743	2.038	705
Jaén	12.192	9.477	2.715	1.203	995	208	1.834	1.534	300	4.192	3.297	895
Málaga	17.171	11.621	5.550	1.744	1.280	464	4.256	2.278	1.978	5.011	2.652	2.359
Sevilla	27.471	17.668	9.803	1.958	1.017	941	5.159	1.734	3.425	7.945	5.137	2.808
Aragón	**29.154**	**17.939**	**11.215**	**3.873**	**2.373**	**1.500**	**10.703**	**6.194**	**4.509**	**2.574**	**1.568**	**1.006**
Huesca	5.048	3.987	1.061	770	574	196	1.943	1.495	448	661	485	176
Teruel	2.278	2.243	35	125	105	20	1.016	986	30	160	160	–
Zaragoza	21.828	11.709	10.119	2.978	1.694	1.284	7.744	3.713	4.031	1.753	923	830
Asturias	**20.563**	**14.154**	**6.409**	**2.782**	**1.978**	**804**	**10.450**	**7.178**	**3.272**	**1.443**	**595**	**848**
Baleares	**10.412**	**7.209**	**3.203**	**919**	**339**	**580**	**3.946**	**2.652**	**1.294**	**701**	**385**	**316**
Canarias	**18.036**	**16.195**	**1.841**	**1.736**	**1.463**	**273**	**7.614**	**6.937**	**677**	**1.763**	**1.488**	**275**
Las Palmas	9.304	7.501	1.803	934	661	273	4.852	4.215	637	1.207	932	275
Santa Cruz de Tenerife	8.732	8.694	38	802	802	–	2.762	2.722	40	556	556	–
Cantabria	**15.008**	**8.146**	**6.862**	**1.025**	**325**	**700**	**4.414**	**2.536**	**1.878**	**769**	**206**	**563**
Castilla-La Mancha	**27.068**	**22.803**	**4.265**	**3.343**	**2.556**	**787**	**11.022**	**9.372**	**1.650**	**1.535**	**1.069**	**466**
Albacete	6.119	5.214	905	689	629	60	1.905	1.680	225	325	240	85
Ciudad Real	9.456	7.486	1.970	1.158	808	350	3.796	2.735	1.061	729	428	301
Cuenca	2.639	2.269	370	220	200	20	2.060	1.995	65	36	36	–
Guadalajara	2.990	2.325	665	425	250	175	1.080	1.060	20	125	85	40
Toledo	5.864	5.509	355	851	669	182	2.181	1.902	279	320	280	40
Castilla y León	**54.810**	**35.874**	**18.936**	**5.436**	**3.576**	**1.860**	**20.010**	**12.949**	**7.061**	**6.897**	**4.252**	**2.645**
Avila	3.010	2.850	160	390	390	–	925	765	160	140	140	–
Burgos	11.085	4.851	6.234	1.125	483	642	3.975	1.756	2.219	2.091	1.321	770
León	9.546	7.240	2.306	958	511	447	3.734	2.722	1.012	858	550	308
Palencia	4.166	2.376	1.790	357	232	125	1.847	972	875	319	99	220
Salamanca	7.577	5.147	2.430	955	590	365	2.482	1.792	690	1.095	685	410
Segovia	2.565	2.565	–	235	235	–	1.220	1.220	–	545	545	–
Soria	1.975	1.975	–	219	219	–	610	610	–	209	209	–
Valladolid	11.676	5.910	5.766	791	510	281	4.370	2.265	2.105	1.295	395	900
Zamora	3.210	2.960	250	406	406	–	847	847	–	345	308	37
Cataluña	**133.285**	**64.790**	**68.495**	**16.558**	**6.306**	**10.252**	**50.018**	**24.577**	**25.441**	**16.891**	**7.466**	**9.425**
Barcelona	104.965	43.970	60.995	13.054	3.995	9.059	40.332	17.035	23.297	13.563	5.101	8.462
Gerona	7.630	6.730	900	980	825	155	2.781	2.496	285	724	384	340
Lérida	8.579	4.319	4.260	1.043	588	455	2.856	1.807	1.049	1.009	501	508
Tarragona	12.111	9.771	2.340	1.481	898	583	4.049	3.239	810	1.595	1.480	115
Comunidad Valenciana	**64.046**	**41.576**	**22.470**	**6.670**	**3.839**	**2.831**	**20.678**	**13.138**	**7.540**	**6.972**	**3.914**	**3.058**
Alicante	17.541	13.803	3.738	1.489	829	660	5.651	4.535	1.116	1.185	842	343
Castellón	7.985	6.575	1.410	939	839	100	3.208	2.630	578	1.485	1.405	80
Valencia	38.520	21.198	17.322	4.242	2.171	2.071	11.819	5.973	5.846	4.302	1.667	2.635
Extremadura	**15.574**	**13.412**	**2.162**	**1.110**	**862**	**248**	**5.726**	**4.920**	**806**	**925**	**790**	**135**
Badajoz	9.270	7.500	1.770	735	535	200	3.488	2.974	514	525	425	100
Cáceres	6.304	5.912	392	375	327	48	2.238	1.946	292	400	365	35
Galicia	**47.566**	**35.915**	**11.651**	**6.487**	**4.765**	**1.722**	**13.224**	**10.560**	**2.664**	**4.083**	**2.561**	**1.522**
La Coruña	20.348	14.792	5.556	2.769	1.816	953	4.915	3.923	992	1.630	965	665
Lugo	4.705	4.665	40	762	762	–	1.599	1.599	–	765	695	70
Orense	5.975	5.005	970	821	717	104	2.084	1.819	265	514	410	104
Pontevedra	16.538	11.453	5.085	2.135	1.470	665	4.626	3.219	1.407	1.174	491	683
La Rioja	**8.603**	**6.258**	**2.345**	**782**	**387**	**395**	**2.771**	**1.650**	**1.121**	**2.140**	**1.660**	**480**
Madrid	**88.856**	**46.865**	**41.991**	**8.387**	**3.110**	**5.277**	**29.885**	**17.746**	**12.139**	**5.501**	**2.041**	**3.460**
Murcia	**22.316**	**15.202**	**7.114**	**2.439**	**1.110**	**1.329**	**7.661**	**5.530**	**2.131**	**1.448**	**530**	**918**
Navarra	**12.782**	**8.787**	**3.995**	**1.047**	**717**	**330**	**3.835**	**2.737**	**1.098**	**1.227**	**727**	**500**
País Vasco	**67.959**	**30.816**	**37.143**	**4.912**	**1.884**	**3.028**	**21.209**	**11.762**	**9.447**	**8.116**	**3.294**	**4.822**
Alava	10.339	2.835	7.504	856	102	754	2.471	541	1.930	1.214	193	1.021
Guipúzcoa	22.794	11.292	11.502	2.038	955	1.083	7.732	4.321	3.411	3.065	1.152	1.913
Vizcaya	34.826	16.689	18.137	2.018	827	1.191	11.006	6.900	4.106	3.837	1.949	1.888
Ceuta y Melilla	**1.670**	**1.630**	**40**	**192**	**167**	**25**	**590**	**590**	**–**	**80**	**80**	**–**
Ceuta	970	930	40	157	132	25	310	310	–	–	–	–
Melilla	700	700	–	35	35	–	280	280	–	80	80	–

99. PROFESORADO, POR TITULARIDAD Y SEXO.

COMUNIDADES AUTONOMAS Y PROVINCIAS	TOTAL			CENTROS PUBLICOS			CENTROS PRIVADOS		
	Total	Varones	Mujeres	Total	Varones	Mujeres	Total	Varones	Mujeres
TOTAL GENERAL	**52.521**	**32.232**	**20.289**	**37.535**	**23.634**	**13.901**	**14.986**	**8.598**	**6.388**
Andalucía	**7.515**	**3.897**	**3.618**	**5.603**	**2.713**	**2.890**	**1.912**	**1.184**	**728**
Almería	469	220	249	429	209	220	40	11	29
Cádiz	1.256	683	573	908	444	464	348	239	109
Córdoba	819	418	401	566	270	296	253	148	105
Granada	929	483	446	716	347	369	213	136	77
Huelva	507	261	246	388	186	202	119	75	44
Jaén	808	419	389	676	324	352	132	95	37
Málaga	1.143	590	553	840	406	434	303	184	119
Sevilla	1.584	823	761	1.080	527	553	504	296	208
Aragón	**1.888**	**1.262**	**626**	**1.314**	**915**	**399**	**574**	**347**	**227**
Huesca	276	195	81	226	165	61	50	30	20
Teruel	191	130	61	186	125	61	5	5	–
Zaragoza	1.421	937	484	902	625	277	519	312	207
Asturias	**1.694**	**1.073**	**621**	**1.352**	**857**	**495**	**342**	**216**	**126**
Baleares	**877**	**541**	**336**	**671**	**426**	**245**	**206**	**115**	**91**
Canarias	**2.010**	**1.282**	**728**	**1.896**	**1.220**	**676**	**114**	**62**	**52**
Las Palmas	1.200	793	407	1.094	733	361	106	60	46
Santa Cruz de Tenerife	810	489	321	802	487	315	8	2	6
Cantabria	**875**	**568**	**307**	**536**	**369**	**167**	**339**	**199**	**140**
Castilla-La Mancha	**1.986**	**1.305**	**681**	**1.715**	**1.150**	**565**	**271**	**155**	**116**
Albacete	477	306	171	431	278	153	46	28	18
Ciudad Real	605	433	172	493	349	144	112	84	28
Cuenca	178	108	70	164	106	58	14	2	12
Guadalajara	238	131	107	189	123	66	49	8	41
Toledo	488	327	161	438	294	144	50	33	17
Castilla y León	**3.777**	**2.435**	**1.342**	**2.890**	**1.937**	**953**	**887**	**498**	**389**
Avila	181	120	61	174	114	60	7	6	1
Burgos	671	402	269	384	251	133	287	151	136
León	691	465	226	563	379	184	128	86	42
Palencia	277	175	102	214	151	63	63	24	39
Salamanca	562	363	199	451	309	142	111	54	57
Segovia	205	135	70	205	135	70	–	–	–
Soria	158	100	58	158	100	58	–	–	–
Valladolid	763	502	261	490	333	157	273	169	104
Zamora	269	173	96	251	165	86	18	8	10
Cataluña	**10.137**	**6.148**	**3.989**	**6.235**	**3.952**	**2.283**	**3.902**	**2.196**	**1.706**
Barcelona	7.637	4.695	2.942	4.140	2.717	1.423	3.497	1.978	1.519
Gerona	727	416	311	665	382	283	62	34	28
Lérida	690	430	260	469	302	167	221	128	93
Tarragona	1.083	607	476	961	551	410	122	56	66
Comunidad Valenciana	**4.378**	**2.704**	**1.674**	**3.145**	**2.045**	**1.100**	**1.233**	**659**	**574**
Alicante	1.325	830	495	1.092	711	381	233	119	114
Castellón	528	303	225	439	269	170	89	34	55
Valencia	2.525	1.571	954	1.614	1.065	549	911	506	405
Extremadura	**1.092**	**726**	**366**	**980**	**661**	**319**	**112**	**65**	**47**
Badajoz	624	433	191	528	376	152	96	57	39
Cáceres	468	293	175	452	285	167	16	8	8
Galicia	**3.647**	**2.191**	**1.456**	**3.039**	**1.910**	**1.129**	**608**	**281**	**327**
La Coruña	1.431	865	566	1.107	718	389	324	147	177
Lugo	456	299	157	452	298	154	4	1	3
Orense	469	283	186	407	269	138	62	14	48
Pontevedra	1.291	744	547	1.073	625	448	218	119	99
La Rioja	**524**	**328**	**196**	**405**	**260**	**145**	**119**	**68**	**51**
Madrid	**5.969**	**3.686**	**2.283**	**3.864**	**2.517**	**1.347**	**2.105**	**1.169**	**936**
Murcia	**1.488**	**981**	**507**	**1.185**	**805**	**380**	**303**	**176**	**127**
Navarra	**830**	**555**	**275**	**615**	**434**	**181**	**215**	**121**	**94**
País Vasco	**3.714**	**2.462**	**1.252**	**1.976**	**1.377**	**599**	**1.738**	**1.085**	**653**
Alava	547	390	157	187	129	58	360	261	99
Guipúzcoa	1.328	876	452	738	503	235	590	373	217
Vizcaya	1.839	1.196	643	1.051	745	306	788	451	337
Ceuta y Melilla	**120**	**88**	**32**	**114**	**86**	**28**	**6**	**2**	**4**
Ceuta	60	47	13	54	45	9	6	2	4
Melilla	60	41	19	60	41	19	–	–	–

100. ALUMNADO, POR CURSO.
TODOS LOS CENTROS. TOTAL.

COMUNIDADES AUTONOMAS Y PROVINCIAS	TOTAL		Período de adaptación y transición		PRIMER GRADO				Complementaria de acceso al 2.º grado		SEGUNDO GRADO									
											Régimen General				Régimen de EE. Especializadas					
					Primero		Segundo				Primero		Segundo		Primero		Segundo		Tercero	
	Total	Rep.	Total	Rep.	Total	Rep.	Total	Rep.	Total	Rep.	Total	Rep.	Total	Rep.	Total	Rep.	Total	Rep.	Total	Rep.
TOTAL GENERAL	**759.796**	**73.822**	**1.510**	**48**	**248.579**	**19.698**	**187.482**	**25.011**	**8.990**	**858**	**11.267**	**525**	**8.622**	**636**	**106.432**	**7.606**	**101.144**	**8.416**	**85.680**	**11.024**
Andalucía	**130.812**	..	..	..	**46.956**	..	**33.237**	..	**950**	..	**1.152**	..	**946**	..	**18.393**	..	**16.418**	..	**12.670**	..
Almería	7.599	..	..	..	2.778	..	1.890	..	87	..	–	..	–	..	1.160	..	995	..	689	..
Cádiz	24.552	..	..	..	8.556	..	6.299	..	90	..	109	..	202	..	4.121	..	2.965	..	2.210	..
Córdoba	14.466	..	..	..	4.831	..	3.861	..	133	..	221	..	175	..	1.901	..	1.804	..	1.540	..
Granada	14.055	..	..	..	5.028	..	3.148	..	253	..	398	..	283	..	1.704	..	1.839	..	1.312	..
Huelva	9.134	..	..	..	3.312	..	2.365	..	222	..	–	..	–	..	1.120	..	1.269	..	846	..
Jaén	10.405	..	..	..	3.478	..	2.693	..	165	..	229	..	196	..	1.329	..	1.261	..	1.054	..
Málaga	20.250	..	..	..	7.629	..	5.197	..	–	..	–	..	–	..	2.729	..	2.667	..	2.028	..
Sevilla	30.351	..	..	..	11.344	..	7.784	..	–	..	195	..	90	..	4.329	..	3.618	..	2.991	..
Aragón	**25.589**	**2.693**	**55**	**–**	**7.712**	**666**	**6.373**	**952**	**517**	**50**	**521**	**27**	**397**	**20**	**3.538**	**262**	**3.512**	**315**	**2.964**	**401**
Huesca	3.153	422	–	–	1.067	118	806	132	49	1	12	2	16	–	387	33	437	68	379	68
Teruel	1.951	176	–	–	633	42	542	85	45	1	64	2	68	7	232	12	198	10	169	17
Zaragoza	20.485	2.095	55	–	6.012	506	5.025	735	423	48	445	23	313	13	2.919	217	2.877	237	2.416	316
Asturias	**22.964**	**3.864**	**61**	**–**	**6.538**	**899**	**5.416**	**1.067**	**199**	**1**	**350**	**2**	**347**	**1**	**3.628**	**639**	**3.558**	**594**	**2.867**	**661**
Baleares	**10.995**	**1.614**	**66**	**–**	**4.027**	**541**	**3.076**	**584**	**228**	**19**	**138**	**14**	**98**	**20**	**1.234**	**118**	**1.151**	**132**	**977**	**186**
Canarias	**27.434**	**2.949**	**132**	**–**	**10.172**	**1.007**	**6.886**	**999**	**432**	**43**	**473**	**34**	**349**	**36**	**3.389**	**162**	**3.139**	**272**	**2.462**	**396**
Las Palmas	16.182	1.573	47	–	6.066	562	4.179	550	324	36	386	24	311	35	1.860	84	1.715	137	1.294	145
S. C. de Tenerife	11.252	1.376	85	–	4.106	445	2.707	449	108	7	87	10	38	1	1.529	78	1.424	135	1.168	251
Cantabria	**12.849**	**1.729**	**35**	**12**	**3.984**	**560**	**3.172**	**699**	**165**	**8**	**217**	**1**	**199**	**3**	**1.555**	**100**	**1.867**	**144**	**1.655**	**202**
Castilla-La Mancha	**25.173**	**3.180**	**52**	**5**	**8.114**	**816**	**6.464**	**1.213**	**404**	**77**	**638**	**39**	**474**	**54**	**3.119**	**272**	**3.148**	**310**	**2.760**	**394**
Albacete	5.622	581	–	–	1.811	135	1.448	243	140	24	171	5	124	12	682	44	618	49	628	69
Ciudad Real	8.360	1.177	–	–	2.653	293	2.156	443	83	3	205	23	127	4	981	94	1.137	140	1.018	177
Cuenca	1.824	86	–	–	658	12	491	30	26	6	–	–	–	–	231	7	239	22	179	9
Guadalajara	2.937	588	36	1	798	125	795	239	86	23	126	4	120	17	344	52	320	49	312	78
Toledo	6.430	748	16	4	2.194	251	1.574	258	69	21	136	7	103	21	881	75	834	50	623	61
Castilla y León	**50.846**	**6.932**	**72**	**1**	**14.498**	**1.538**	**12.653**	**2.564**	**938**	**85**	**945**	**60**	**831**	**92**	**7.368**	**730**	**7.429**	**919**	**6.112**	**943**
Avila	2.203	403	–	–	795	152	572	161	–	–	–	–	–	–	304	39	320	31	212	20
Burgos	11.089	1.444	27	1	2.883	323	2.577	464	390	68	198	12	210	32	1.468	130	1.765	174	1.571	240
León	8.211	1.211	–	–	2.352	233	2.132	481	90	5	94	3	115	7	1.098	129	1.256	165	1.074	188
Palencia	3.298	329	–	–	976	49	803	137	40	–	32	–	40	1	576	33	498	50	333	59
Salamanca	6.881	866	6	–	1.958	193	1.727	272	165	2	261	41	174	28	916	90	938	139	736	101
Segovia	2.402	207	–	–	652	57	508	75	30	–	39	–	44	–	382	32	415	36	332	7
Soria	1.530	165	39	–	409	24	346	68	55	7	96	4	58	20	143	10	225	12	159	20
Valladolid	12.159	1.869	–	–	3.488	375	3.214	749	168	3	225	–	190	4	1.950	225	1.554	255	1.370	258
Zamora	3.073	438	–	–	985	132	774	157	–	–	–	–	–	–	531	42	458	57	325	50
Cataluña	**143.260**	**13.370**	**210**	**8**	**49.599**	**4.244**	**35.807**	**4.273**	**211**	**6**	**565**	**21**	**438**	**18**	**20.977**	**1.346**	**18.586**	**1.429**	**16.867**	**2.025**
Barcelona	114.277	10.011	210	8	39.323	3.195	28.245	3.091	190	5	457	17	396	17	17.093	1.042	14.855	1.109	13.508	1.527
Gerona	8.597	938	–	–	3.270	336	2.300	312	–	–	48	1	24	1	1.070	90	995	77	890	121
Lérida	7.554	696	–	–	2.479	154	1.979	275	–	–	–	–	–	–	1.026	47	1.098	88	972	132
Tarragona	12.832	1.725	–	–	4.527	559	3.283	595	21	1	60	3	18	–	1.788	167	1.638	155	1.497	245
Comun. Valenciana	**63.755**	**6.978**	**326**	**13**	**23.434**	**2.208**	**16.586**	**2.576**	**1.294**	**174**	**1.316**	**88**	**871**	**63**	**7.247**	**524**	**7.081**	**594**	**5.600**	**738**
Alicante	18.119	2.325	99	–	6.807	753	4.561	765	245	37	382	33	344	19	1 964	186	2.040	219	1.677	313
Castellón	7.090	912	89	4	2.635	343	1.702	322	107	15	144	13	114	6	758	55	952	80	589	74
Valencia	38.546	3.741	138	9	13.992	1.112	10.323	1.489	942	122	790	42	413	38	4.525	283	4.089	295	3.334	351
Extremadura	**13.938**	**1.700**	**100**	**–**	**5.118**	**546**	**3.485**	**507**	**132**	**17**	**166**	**45**	**118**	**23**	**1.554**	**228**	**1.818**	**174**	**1.447**	**160**
Badajoz	8.171	935	–	–	3.018	268	2.098	308	44	6	39	3	24	–	946	165	1.127	102	875	83
Cáceres	5.767	765	100	–	2.100	278	1.387	199	88	11	127	42	94	23	608	63	691	72	572	77
Galicia	**43.833**	**5.285**	**59**	**1**	**13.860**	**1.227**	**10.192**	**1.897**	**446**	**47**	**683**	**25**	**650**	**88**	**6.046**	**528**	**6.415**	**640**	**5.482**	**832**
La Coruña	17.458	2.087	1	–	5.256	380	3.950	870	34	3	329	7	257	27	2.667	233	2.760	248	2.204	319
Lugo	5.127	670	–	–	1.607	184	1.161	195	40	3	100	–	193	24	711	82	638	79	677	103
Orense	5.015	564	17	–	1.773	159	1.275	188	96	17	120	10	94	26	484	37	637	53	519	74
Pontevedra	16.233	1.964	41	1	5.224	504	3.806	644	276	24	134	8	106	11	2.184	176	2.380	260	2.082	336
La Rioja	**6.622**	**1.101**	**–**	**–**	**1.990**	**282**	**1.663**	**252**	**38**	**3**	**58**	**4**	**24**	**3**	**1.086**	**196**	**964**	**202**	**799**	**159**
Madrid	**91.861**	**10.726**	**27**	**–**	**28.271**	**2.977**	**21.667**	**3.632**	**1.612**	**174**	**2.127**	**123**	**1.684**	**131**	**13.070**	**1.042**	**12.455**	**1.157**	**10.948**	**1.490**
Murcia	**24.816**	**2.324**	**–**	**–**	**7.907**	**564**	**6.595**	**955**	**698**	**73**	**883**	**7**	**617**	**33**	**3.012**	**185**	**2.720**	**216**	**2.384**	**291**
Navarra	**11.918**	**1.525**	**–**	**–**	**3.475**	**240**	**3.147**	**501**	**155**	**26**	**127**	**5**	**66**	**11**	**1.596**	**165**	**1.742**	**190**	**1.610**	**387**
País Vasco	**51.331**	**7.543**	**315**	**8**	**12.285**	**1.270**	**10.600**	**2.236**	**518**	**46**	**814**	**27**	**462**	**36**	**9.456**	**1.093**	**8.933**	**1.095**	**7.948**	**1.732**
Alava	7.042	493	–	–	1.496	111	1.249	166	–	–	78	–	122	3	1.374	67	1.389	37	1.334	109
Guipúzcoa	16.839	2.524	161	8	3.812	399	3.437	743	147	17	205	12	130	7	3.192	368	3.128	373	2.627	597
Vizcaya	27.450	4.526	154	–	6.977	760	5.914	1.327	371	29	531	15	210	26	4.890	658	4.416	685	3.987	1.026
Ceuta y Melilla	**1.800**	**309**	**–**	**–**	**639**	**113**	**463**	**104**	**53**	**9**	**94**	**3**	**51**	**4**	**164**	**16**	**208**	**33**	**128**	**27**
Ceuta	873	139	–	–	295	53	230	37	24	6	58	2	21	1	71	4	116	23	58	13
Melilla	927	170	–	–	344	60	233	67	29	3	36	1	30	3	93	12	92	10	70	14

101. ALUMNADO, POR CURSO.
TODOS LOS CENTROS. MUJERES.

COMUNIDADES AUTONOMAS Y PROVINCIAS	TOTAL	Período de adaptación y transición	PRIMER GRADO		Complementaria de acceso al 2.º grado	SEGUNDO GRADO				
						Régimen General		Régimen EE. Especializadas		
			Primero	Segundo		Primero	Segundo	Primero	Segundo	Tercero
TOTAL GENERAL	**341.310**	**394**	**107.936**	**85.595**	**7.364**	**8.419**	**6.767**	**43.871**	**43.827**	**37.137**
Andalucía	**66.547**	**47**	**23.806**	**16.888**	**482**	**586**	**483**	**9.387**	**8.383**	**6.485**
Almería	3.873	–	1.407	963	45	–	–	594	510	354
Cádiz	12.476	–	4.337	3.194	46	55	103	2.096	1.512	1.133
Córdoba	7.346	–	2.446	1.958	67	113	90	969	916	787
Granada	7.175	47	2.553	1.603	128	202	144	875	943	680
Huelva	4.657	–	1.681	1.205	112	–	–	574	650	435
Jaén	5.316	–	1.769	1.370	84	116	100	684	651	542
Málaga	10.290	–	3.864	2.642	–	–	–	1.394	1.358	1.032
Sevilla	15.414	–	5.749	3.953	–	100	46	2.201	1.843	1.522
Aragón	**10.973**	**4**	**3.146**	**2.636**	**470**	**463**	**378**	**1.301**	**1.431**	**1.144**
Huesca	1.177	–	369	249	47	11	16	145	198	142
Teruel	866	–	235	209	43	61	66	93	88	71
Zaragoza	8.930	4	2.542	2.178	380	391	296	1.063	1.145	931
Asturias	**8.500**	**26**	**2.410**	**1.993**	**145**	**240**	**279**	**1.106**	**1.270**	**1.031**
Baleares	**5.204**	**13**	**1.844**	**1.534**	**178**	**112**	**82**	**535**	**482**	**424**
Canarias	**12.590**	**65**	**4.428**	**3.202**	**370**	**363**	**258**	**1.505**	**1.360**	**1.039**
Las Palmas	7.605	18	2.649	2.068	276	293	229	791	731	550
Santa Cruz de Tenerife	4.985	47	1.779	1.134	94	70	29	714	629	489
Cantabria	**5.874**	**7**	**1.684**	**1.384**	**132**	**190**	**181**	**655**	**881**	**760**
Castilla-La Mancha	**11.381**	**9**	**3.310**	**3.019**	**371**	**538**	**434**	**1.173**	**1.380**	**1.147**
Albacete	2.656	–	792	732	117	137	114	253	263	248
Ciudad Real	3.531	–	1.031	874	81	192	119	340	491	403
Cuenca	935	–	319	271	26	–	–	105	129	85
Guadalajara	1.585	8	392	436	84	108	110	130	158	159
Toledo	2.674	1	776	706	63	101	91	345	339	252
Castilla y León	**23.273**	**30**	**6.042**	**5.776**	**840**	**808**	**735**	**2.976**	**3.346**	**2.720**
Avila	948	–	295	232	–	–	–	132	178	111
Burgos	5.308	26	1.213	1.228	356	182	196	538	840	729
León	3.624	–	949	944	84	81	109	435	559	463
Palencia	1.333	–	385	360	39	30	35	181	176	127
Salamanca	3.637	–	934	858	163	233	153	452	459	385
Segovia	1.184	–	274	239	29	32	36	197	214	163
Soria	747	4	180	166	45	75	51	38	111	77
Valladolid	5.269	–	1.452	1.434	124	175	155	732	637	560
Zamora	1.223	–	360	315	–	–	–	271	172	105
Cataluña	**63.342**	**55**	**20.636**	**16.061**	**162**	**398**	**330**	**9.240**	**8.511**	**7.949**
Barcelona	50.525	55	16.359	12.621	152	343	314	7.479	6.831	6.371
Gerona	3.830	–	1.361	1.099	–	20	6	481	445	418
Lérida	3.348	–	1.057	892	–	–	–	454	497	448
Tarragona	5.639	–	1.859	1.449	10	35	10	826	738	712
Comunidad Valenciana	**29.294**	**43**	**10.273**	**7.977**	**1.072**	**1.034**	**715**	**2.918**	**2.979**	**2.283**
Alicante	8.505	7	2.989	2.168	214	312	274	837	949	755
Castellón	3.211	21	1.113	812	86	94	83	309	416	277
Valencia	17.578	15	6.171	4.997	772	628	358	1.772	1.614	1.251
Extremadura	**6.653**	**62**	**2.268**	**1.724**	**128**	**145**	**105**	**691**	**822**	**708**
Badajoz	3.589	–	1.258	964	42	38	23	398	487	379
Cáceres	3.064	62	1.010	760	86	107	82	293	335	329
Galicia	**18.836**	**14**	**5.573**	**4.447**	**380**	**506**	**473**	**2.382**	**2.714**	**2.347**
La Coruña	7.096	–	1.930	1.597	30	245	193	989	1.176	936
Lugo	2.327	–	668	483	39	90	147	316	268	316
Orense	2.239	–	722	656	76	100	69	160	243	213
Pontevedra	7.174	14	2.253	1.711	235	71	64	917	1.027	882
La Rioja	**3.139**	**–**	**881**	**818**	**37**	**46**	**19**	**511**	**472**	**355**
Madrid	**38.865**	**–**	**11.577**	**9.343**	**1.439**	**1.580**	**1.334**	**4.676**	**4.676**	**4.240**
Murcia	**11.473**	**–**	**3.516**	**3.141**	**583**	**641**	**509**	**1.100**	**1.062**	**921**
Navarra	**5.085**	**–**	**1.469**	**1.268**	**131**	**110**	**59**	**644**	**737**	**667**
País Vasco	**19.361**	**19**	**4.764**	**4.119**	**396**	**584**	**345**	**3.015**	**3.248**	**2.871**
Alava	2.692	–	576	531	–	56	104	449	463	513
Guipúzcoa	5.925	19	1.381	1.272	105	163	92	965	1.033	895
Vizcaya	10.744	–	2.807	2.316	291	365	149	1.601	1.752	1.463
Ceuta y Melilla	**920**	**–**	**309**	**265**	**48**	**75**	**48**	**56**	**73**	**46**
Ceuta	420	–	116	132	20	46	19	29	39	19
Melilla	500	–	193	133	28	29	29	27	34	27

102. ALUMNADO, POR CURSO. CENTROS PUBLICOS. TOTAL.

COMUNIDADES AUTONOMAS Y PROVINCIAS	TOTAL		Período de adaptación y transición		PRIMER GRADO				Complementaria de acceso al 2.º grado		SEGUNDO GRADO									
					Primero		Segundo				Régimen General				Régimen de EE. Especializadas					
											Primero		Segundo		Primero		Segundo		Tercero	
	Total	Rep.	Total	Rep.	Total	Rep.	Total	Rep.	Total	Rep.	Total	Rep.	Total	Rep.	Total	Rep.	Total	Rep.	Total	Rep.
TOTAL GENERAL	**489.877**	**55.034**	**1.248**	**48**	**159.623**	**15.591**	**109.850**	**16.895**	**6.718**	**696**	**7.600**	**419**	**5.742**	**475**	**75.153**	**6.225**	**68.518**	**6.827**	**55.335**	**8.058**
Andalucía	**92.282**	..	..	..	**32.733**	..	**21.190**	..	**726**	..	**671**	..	**564**	..	**14.242**	..	**12.905**	..	**9.161**	..
Almería	6.909	..	..	..	2.375	..	1.603	..	87	..	–	..	–	..	1.160	..	995	..	689	..
Cádiz	17.543	..	..	..	6.201	..	4.239	..	90	..	109	..	202	..	2.981	..	2.158	..	1.563	..
Córdoba	9.131	..	..	..	2.950	..	2.152	..	66	..	100	..	65	..	1.434	..	1.322	..	1.042	..
Granada	9.941	..	..	..	3.521	..	1.901	..	137	..	212	..	133	..	1.391	..	1.523	..	1.033	..
Huelva	7.169	..	..	..	2.420	..	1.616	..	222	..	–	..	–	..	1.008	..	1.164	..	739	..
Jaén	7.655	..	..	..	2.509	..	1.907	..	124	..	185	..	164	..	971	..	1.001	..	794	..
Málaga	14.115	..	..	..	5.653	..	3.482	..	–	..	–	..	–	..	1.818	..	1.916	..	1.246	..
Sevilla	19.819	..	..	..	7.104	..	4.290	..	–	..	65	..	–	..	3.479	..	2.826	..	2.055	..
Aragón	**14.576**	**1.845**	**55**	**–**	**4.210**	**509**	**3.127**	**529**	**370**	**34**	**430**	**25**	**248**	**9**	**2.328**	**209**	**2.149**	**256**	**1.659**	**274**
Huesca	2.407	349	–	–	748	96	560	103	49	1	12	2	16	–	328	32	374	60	320	55
Teruel	1.908	176	–	–	614	42	518	85	45	1	64	2	68	7	232	12	198	10	169	17
Zaragoza	10.261	1.320	55	–	2.848	371	2.049	341	276	32	354	21	164	2	1.768	165	1.577	186	1.170	202
Asturias	**18.346**	**3.501**	**42**	**–**	**4.859**	**844**	**4.038**	**920**	**199**	**1**	**330**	**2**	**327**	**1**	**3.249**	**628**	**2.968**	**536**	**2.334**	**569**
Baleares	**8.169**	**1.331**	**66**	**–**	**2.891**	**436**	**2.028**	**439**	**228**	**19**	**138**	**14**	**98**	**20**	**976**	**102**	**946**	**119**	**798**	**182**
Canarias	**25.299**	**2.777**	**132**	**–**	**9.142**	**958**	**6.000**	**920**	**432**	**43**	**473**	**34**	**349**	**36**	**3.286**	**153**	**3.063**	**251**	**2.422**	**382**
Las Palmas	14.165	1.401	47	–	5.114	513	3.333	471	324	36	386	24	311	35	1.757	75	1.639	116	1.254	131
S. C. de Tenerife	11.134	1.376	85	–	4.028	445	2.667	449	108	7	87	10	38	1	1.529	78	1.424	135	1.168	251
Cantabria	**6.745**	**1.077**	**35**	**12**	**2.205**	**411**	**1.539**	**392**	**93**	**–**	**160**	**–**	**163**	**–**	**973**	**55**	**819**	**86**	**758**	**121**
Castilla-La Mancha	**20.852**	**2.665**	**52**	**5**	**6.528**	**685**	**4.979**	**976**	**366**	**61**	**582**	**37**	**426**	**50**	**2.755**	**244**	**2.770**	**270**	**2.394**	**337**
Albacete	5.062	511	–	–	1.536	114	1.249	194	140	24	171	5	124	12	660	44	578	49	604	69
Ciudad Real	6.309	962	–	–	1.991	246	1.517	372	83	3	205	23	127	4	733	73	893	106	760	135
Cuenca	1.624	72	–	–	549	8	400	20	26	6	–	–	–	–	231	7	239	22	179	9
Guadalajara	2.111	446	36	1	555	84	505	177	48	7	70	2	72	13	290	46	267	44	268	72
Toledo	5.746	674	16	4	1.897	233	1.308	213	69	21	136	7	103	21	841	74	793	49	583	52
Castilla y León	**34.134**	**5.433**	**66**	**1**	**9.722**	**1.332**	**7.948**	**1.913**	**560**	**22**	**710**	**50**	**597**	**70**	**5.448**	**630**	**5.105**	**740**	**3.978**	**675**
Avila	2.089	403	–	–	734	152	519	161	–	–	–	–	–	–	304	39	320	31	212	20
Burgos	4.353	901	27	1	1.340	243	1.073	296	48	8	87	4	78	14	585	93	616	119	499	123
León	6.238	962	–	–	1.731	200	1.510	375	90	5	94	3	115	7	872	102	980	119	846	151
Palencia	2.249	304	–	–	591	44	476	117	40	–	32	–	40	1	439	33	349	50	282	59
Salamanca	4.912	678	–	–	1.293	164	1.082	181	165	2	226	39	156	28	747	74	694	114	549	76
Segovia	2.402	207	–	–	652	57	508	75	30	–	39	–	44	–	382	32	415	36	332	7
Soria	1.530	165	39	–	409	24	346	68	55	7	96	4	58	20	143	10	225	12	159	20
Valladolid	7.524	1.391	–	–	2.092	319	1.791	496	132	–	136	–	106	–	1.445	205	1.048	202	774	169
Zamora	2.837	422	–	–	880	129	643	144	–	–	–	–	–	–	531	42	458	57	325	50
Cataluña	**75.471**	**9.068**	**210**	**8**	**27.716**	**3.114**	**17.651**	**2.608**	**56**	**4**	**206**	**10**	**139**	**6**	**11.361**	**968**	**9.793**	**1.023**	**8.339**	**1.327**
Barcelona	52.553	6.211	210	8	19.657	2.151	12.007	1.697	35	3	128	9	102	5	8.133	690	6.715	755	5.566	893
Gerona	7.847	885	–	–	2.883	321	2.024	282	–	–	48	1	19	1	1.046	90	961	75	866	115
Lérida	3.926	387	–	–	1.362	123	942	112	–	–	–	–	–	–	534	31	584	45	504	76
Tarragona	11.145	1.585	–	–	3.814	519	2.678	517	21	1	30	–	18	–	1.648	157	1.533	148	1.403	243
Comun. Valenciana	**41.953**	**5.004**	**326**	**13**	**14.271**	**1.628**	**9.057**	**1.477**	**1.053**	**165**	**1.124**	**86**	**682**	**61**	**5.644**	**459**	**5.485**	**494**	**4.311**	**621**
Alicante	14.245	2.060	99	–	4.817	645	3.040	616	209	33	340	31	309	17	1.873	186	1.946	219	1.612	313
Castellón	5.487	685	89	4	1.854	259	1.157	203	107	15	144	13	114	6	670	51	852	71	500	63
Valencia	22.221	2.259	138	9	7.600	724	4.860	658	737	117	640	42	259	38	3.101	222	2.687	204	2.199	245
Extremadura	**12.031**	**1.588**	**57**	**–**	**4.256**	**520**	**2.894**	**451**	**132**	**17**	**166**	**45**	**118**	**23**	**1.459**	**226**	**1.627**	**171**	**1.322**	**135**
Badajoz	6.514	823	–	–	2.291	242	1.579	252	44	6	39	3	24	–	851	163	936	99	750	58
Cáceres	5.517	765	57	–	1.965	278	1.315	199	88	11	127	42	94	23	608	63	691	72	572	77
Galicia	**34.772**	**4.744**	**59**	**1**	**10.657**	**1.119**	**7.304**	**1.608**	**446**	**47**	**626**	**23**	**602**	**84**	**5.215**	**496**	**5.235**	**591**	**4.628**	**775**
La Coruña	13.468	1.851	1	–	4.128	371	2.847	733	34	3	288	6	209	23	2.219	207	2.017	215	1.725	293
Lugo	5.090	667	–	–	1.585	181	1.146	195	40	3	100	–	193	24	711	82	638	79	677	103
Orense	3.930	485	17	–	1.293	119	811	159	96	17	120	10	94	26	421	32	590	50	488	72
Pontevedra	12.284	1.741	41	1	3.651	448	2.500	521	276	24	118	7	106	11	1.864	175	1.990	247	1.738	307
La Rioja	**4.555**	**958**	**–**	**–**	**1.238**	**262**	**921**	**177**	**38**	**3**	**58**	**4**	**24**	**3**	**857**	**193**	**792**	**185**	**627**	**131**
Madrid	**51.095**	**7.619**	**20**	**–**	**15.852**	**2.377**	**10.688**	**2.342**	**1.095**	**151**	**899**	**62**	**714**	**46**	**8.584**	**801**	**7.313**	**843**	**5.930**	**997**
Murcia	**18.200**	**1.901**	**–**	**–**	**5.427**	**422**	**4.285**	**712**	**542**	**69**	**624**	**6**	**427**	**33**	**2.638**	**180**	**2.244**	**200**	**2.013**	**279**
Navarra	**7.877**	**1.061**	**–**	**–**	**2.064**	**172**	**1.732**	**286**	**155**	**26**	**127**	**5**	**66**	**11**	**1.258**	**134**	**1.293**	**149**	**1.182**	**278**
País Vasco	**21.769**	**4.156**	**128**	**8**	**5.213**	**689**	**4.055**	**1.044**	**174**	**25**	**182**	**13**	**147**	**18**	**4.716**	**731**	**3.803**	**680**	**3.351**	**948**
Alava	1.874	210	–	–	547	53	450	81	–	–	37	–	26	2	362	33	247	18	205	22
Guipúzcoa	7.519	1.333	128	8	1.678	226	1.300	316	112	16	102	10	68	6	1.636	236	1.357	227	1.138	288
Vizcaya	12.376	2.613	–	–	2.988	410	2.305	647	62	9	43	3	53	10	2.718	462	2.199	434	2.008	638
Ceuta y Melilla	**1.751**	**306**	**–**	**–**	**639**	**113**	**414**	**101**	**53**	**9**	**94**	**3**	**51**	**4**	**164**	**16**	**208**	**33**	**128**	**27**
Ceuta	824	136	–	–	295	53	181	34	24	6	58	2	21	1	71	4	116	23	58	13
Melilla	927	170	–	–	344	60	233	67	29	3	36	1	30	3	93	12	92	10	70	14

103. ALUMNADO, POR CURSO. CENTROS PUBLICOS. MUJERES.

COMUNIDADES AUTONOMAS Y PROVINCIAS	TOTAL	Período de adaptación y transición	PRIMER GRADO		Complementaria de acceso al 2.º grado	SEGUNDO GRADO				
						Régimen General		Régimen EE. Especializadas		
			Primero	Segundo		Primero	Segundo	Primero	Segundo	Tercero
TOTAL GENERAL	**202.043**	**338**	**60.536**	**43.846**	**5.474**	**5.814**	**4.542**	**30.092**	**28.554**	**22.847**
Andalucía	**47.003**	**47**	**16.607**	**10.776**	**368**	**344**	**289**	**7.277**	**6.596**	**4.699**
Almería	3.524	–	1.203	818	45	–	–	594	510	354
Cádiz	8.921	–	3.146	2.151	46	55	103	1.517	1.101	802
Córdoba	4.643	–	1.494	1.093	33	52	34	732	672	533
Granada	5.085	47	1.790	969	69	109	68	715	781	537
Huelva	3.656	–	1.229	822	112	–	–	517	596	380
Jaén	3.920	–	1.278	971	63	94	84	502	518	410
Málaga	7.177	–	2.866	1.772	–	–	–	929	975	635
Sevilla	10.077	–	3.601	2.180	–	34	–	1.771	1.443	1.048
Aragón	**6.022**	**4**	**1.462**	**1.162**	**330**	**373**	**232**	**884**	**933**	**642**
Huesca	895	–	223	183	47	11	16	129	165	121
Teruel	866	–	235	209	43	61	66	93	88	71
Zaragoza	4.261	4	1.004	770	240	301	150	662	680	450
Asturias	**6.864**	**7**	**1.650**	**1.405**	**145**	**234**	**273**	**1.085**	**1.149**	**916**
Baleares	**3.488**	**13**	**1.173**	**895**	**178**	**112**	**82**	**368**	**353**	**314**
Canarias	**11.170**	**65**	**3.705**	**2.548**	**370**	**363**	**258**	**1.468**	**1.356**	**1.037**
Las Palmas	6.266	18	1.987	1.434	276	293	229	754	727	548
Santa Cruz de Tenerife	4.904	47	1.718	1.114	94	70	29	714	629	489
Cantabria	**2.244**	**7**	**641**	**464**	**87**	**135**	**148**	**305**	**243**	**214**
Castilla-La Mancha	**9.005**	**9**	**2.386**	**2.124**	**333**	**490**	**389**	**1.033**	**1.233**	**1.008**
Albacete	2.289	–	621	593	117	137	114	241	234	232
Ciudad Real	2.920	–	800	655	81	192	119	284	446	343
Cuenca	735	–	210	180	26	–	–	105	129	85
Guadalajara	771	8	150	146	46	60	65	76	105	115
Toledo	2.290	1	605	550	63	101	91	327	319	233
Castilla y León	**14.475**	**30**	**3.555**	**3.223**	**499**	**607**	**525**	**2.181**	**2.206**	**1.649**
Avila	948	–	295	232	–	–	–	132	178	111
Burgos	1.753	26	464	427	45	77	67	191	266	190
León	2.896	–	704	698	84	81	109	380	452	388
Palencia	659	–	120	124	39	30	35	126	103	82
Salamanca	2.366	–	550	477	163	201	135	318	279	243
Segovia	1.184	–	274	239	29	32	36	197	214	163
Soria	747	4	180	166	45	75	51	38	111	77
Valladolid	2.901	–	695	660	94	111	92	528	431	290
Zamora	1.021	–	273	200	–	–	–	271	172	105
Cataluña	**27.856**	**55**	**8.991**	**6.401**	**40**	**152**	**101**	**4.649**	**3.977**	**3.490**
Barcelona	18.370	55	6.030	4.077	30	108	85	3.190	2.584	2.211
Gerona	3.428	–	1.113	945	–	20	6	481	445	418
Lérida	1.371	–	430	308	–	–	–	205	231	197
Tarragona	4.687	–	1.418	1.071	10	24	10	773	717	664
Comunidad Valenciana	**17.418**	**43**	**5.258**	**3.588**	**863**	**868**	**540**	**2.259**	**2.292**	**1.707**
Alicante	6.178	7	1.876	1.278	178	270	239	758	871	701
Castellón	2.168	21	671	455	86	94	83	232	328	198
Valencia	9.072	15	2.711	1.855	599	504	218	1.269	1.093	808
Extremadura	**5.732**	**26**	**1.835**	**1.399**	**128**	**145**	**105**	**676**	**750**	**668**
Badajoz	2.833	–	906	687	42	38	23	383	415	339
Cáceres	2.899	26	929	712	86	107	82	293	335	329
Galicia	**13.746**	**14**	**3.723**	**2.686**	**380**	**469**	**430**	**1.996**	**2.127**	**1.921**
La Coruña	4.898	–	1.276	965	30	208	150	778	815	676
Lugo	2.311	–	663	472	39	90	147	316	268	316
Orense	1.332	–	348	264	76	100	69	97	196	182
Pontevedra	5.205	14	1.436	985	235	71	64	805	848	747
La Rioja	**2.082**	**–**	**452**	**404**	**37**	**46**	**19**	**428**	**399**	**297**
Madrid	**18.108**	**–**	**5.174**	**3.600**	**984**	**743**	**605**	**2.686**	**2.381**	**1.935**
Murcia	**7.522**	**–**	**2.064**	**1.695**	**445**	**421**	**348**	**958**	**833**	**758**
Navarra	**3.071**	**–**	**650**	**505**	**131**	**110**	**59**	**529**	**559**	**528**
País Vasco	**5.366**	**18**	**901**	**755**	**108**	**127**	**91**	**1.254**	**1.094**	**1.018**
Alava	722	–	135	157	–	21	18	171	113	107
Guipúzcoa	1.855	18	231	190	70	72	38	478	398	360
Vizcaya	2.789	–	535	408	38	34	35	605	583	551
Ceuta y Melilla	**871**	**–**	**309**	**216**	**48**	**75**	**48**	**56**	**73**	**46**
Ceuta	371	–	116	83	20	46	19	29	39	19
Melilla	500	–	193	133	28	29	29	27	34	27

104. ALUMNADO, POR CURSO.
CENTROS PRIVADOS. TOTAL.

COMUNIDADES AUTONOMAS Y PROVINCIAS	TOTAL		Período de adaptación y transición		PRIMER GRADO				Complementaria de acceso al 2.º grado		SEGUNDO GRADO									
											Régimen General				Régimen de EE. Especializadas					
					Primero		Segundo				Primero		Segundo		Primero		Segundo		Tercero	
	Total	Rep.	Total	Rep.	Total	Rep.	Total	Rep.	Total	Rep.	Total	Rep.	Total	Rep.	Total	Rep.	Total	Rep.	Total	Rep.
TOTAL GENERAL	**269.919**	**18.788**	**262**	**–**	**88.956**	**4.107**	**77.632**	**8.116**	**2.272**	**162**	**3.667**	**106**	**2.880**	**161**	**31.279**	**1.381**	**32.626**	**1.789**	**30.345**	**2.966**
Andalucía	**38.530**	..	..	..	**14.223**	..	**12.047**	..	**224**	..	**481**	..	**382**	..	**4.151**	..	**3.513**	..	**3.509**	..
Almería	690	..	..	..	403	..	287	..	–	..	–	..	–	..	–	..	–	..	–	..
Cádiz	7.009	..	..	..	2.355	..	2.060	..	–	..	–	..	–	..	1.140	..	807	..	647	..
Córdoba	5.335	..	..	..	1.881	..	1.709	..	67	..	121	..	110	..	467	..	482	..	498	..
Granada	4.114	..	..	..	1.507	..	1.247	..	116	..	186	..	150	..	313	..	316	..	279	..
Huelva	1.965	..	..	..	892	..	749	..	–	..	–	..	–	..	112	..	105	..	107	..
Jaén	2.750	..	..	..	969	..	786	..	41	..	44	..	32	..	358	..	260	..	260	..
Málaga	6.135	..	..	..	1.976	..	1.715	..	–	..	–	..	–	..	911	..	751	..	782	..
Sevilla	10.532	..	..	..	4.240	..	3.494	..	–	..	130	..	90	..	850	..	792	..	936	..
Aragón	**11.013**	**848**	**–**	**–**	**3.502**	**157**	**3.246**	**423**	**147**	**16**	**91**	**2**	**149**	**11**	**1.210**	**53**	**1.363**	**59**	**1.305**	**127**
Huesca	746	73	–	–	319	22	246	29	–	–	–	–	–	–	59	1	63	8	59	13
Teruel	43	–	–	–	19	–	24	–	–	–	–	–	–	–	–	–	–	–	–	–
Zaragoza	10.224	775	–	–	3.164	135	2.976	394	147	16	91	2	149	11	1.151	52	1.300	51	1.246	114
Asturias	**4.618**	**363**	**19**	**–**	**1.679**	**55**	**1.378**	**147**	**–**	**–**	**20**	**–**	**20**	**–**	**379**	**11**	**590**	**58**	**533**	**92**
Baleares	**2.826**	**283**	**–**	**–**	**1.136**	**105**	**1.048**	**145**	**–**	**–**	**–**	**–**	**–**	**–**	**258**	**16**	**205**	**13**	**179**	**4**
Canarias	**2.135**	**172**	**–**	**–**	**1.030**	**49**	**886**	**79**	**–**	**–**	**–**	**–**	**–**	**–**	**103**	**9**	**76**	**21**	**40**	**14**
Las Palmas	2.017	172	–	–	952	49	846	79	–	–	–	–	–	–	103	9	76	21	40	14
S. C. de Tenerife	118	–	–	–	78	–	40	–	–	–	–	–	–	–	–	–	–	–	–	–
Cantabria	**6.104**	**652**	**–**	**–**	**1.779**	**149**	**1.633**	**307**	**72**	**8**	**57**	**1**	**36**	**3**	**582**	**45**	**1.048**	**58**	**897**	**81**
Castilla-La Mancha	**4.321**	**515**	**–**	**–**	**1.586**	**131**	**1.485**	**237**	**38**	**16**	**56**	**2**	**48**	**4**	**364**	**28**	**378**	**40**	**366**	**57**
Albacete	560	70	–	–	275	21	199	49	–	–	–	–	–	–	22	–	40	–	24	–
Ciudad Real	2.051	215	–	–	662	47	639	71	–	–	–	–	–	–	248	21	244	34	258	42
Cuenca	200	14	–	–	109	4	91	10	–	–	–	–	–	–	–	–	–	–	–	–
Guadalajara	826	142	–	–	243	41	290	62	38	16	56	2	48	4	54	6	53	5	44	6
Toledo	684	74	–	–	297	18	266	45	–	–	–	–	–	–	40	1	41	1	40	9
Castilla y León	**16.712**	**1.499**	**6**	**–**	**4.776**	**206**	**4.705**	**651**	**378**	**63**	**235**	**10**	**234**	**22**	**1.920**	**100**	**2.324**	**179**	**2.134**	**268**
Avila	114	–	–	–	61	–	53	–	–	–	–	–	–	–	–	–	–	–	–	–
Burgos	6.736	543	–	–	1.543	80	1.504	168	342	60	111	8	132	18	883	37	1.149	55	1.072	117
León	1.973	249	–	–	621	33	622	106	–	–	–	–	–	–	226	27	276	46	228	37
Palencia	1.049	25	–	–	385	5	327	20	–	–	–	–	–	–	137	–	149	–	51	–
Salamanca	1.969	188	6	–	665	29	645	91	–	–	35	2	18	–	169	16	244	25	187	25
Segovia	–	–	–	–	–	–	–	–	–	–	–	–	–	–	–	–	–	–	–	–
Soria	–	–	–	–	–	–	–	–	–	–	–	–	–	–	–	–	–	–	–	–
Valladolid	4.635	478	–	–	1.396	56	1.423	253	36	3	89	–	84	4	505	20	506	53	596	89
Zamora	236	16	–	–	105	3	131	13	–	–	–	–	–	–	–	–	–	–	–	–
Cataluña	**67.789**	**4.302**	**–**	**–**	**21.883**	**1.130**	**18.156**	**1.665**	**155**	**2**	**359**	**11**	**299**	**12**	**9.616**	**378**	**8.793**	**406**	**8.528**	**698**
Barcelona	61.724	3.800	–	–	19.666	1.044	16.238	1.394	155	2	329	8	294	12	8.960	352	8.140	354	7.942	634
Gerona	750	53	–	–	387	15	276	30	–	–	–	–	5	–	24	–	34	2	24	6
Lérida	3.628	309	–	–	1.117	31	1.037	163	–	–	–	–	–	–	492	16	514	43	468	56
Tarragona	1.687	140	–	–	713	40	605	78	–	–	30	3	–	–	140	10	105	7	94	2
Comun. Valenciana	**21.802**	**1.974**	**–**	**–**	**9.163**	**580**	**7.529**	**1.099**	**241**	**9**	**192**	**2**	**189**	**2**	**1.603**	**65**	**1.596**	**100**	**1.289**	**117**
Alicante	3.874	265	–	–	1.990	108	1.521	149	36	4	42	2	35	2	91	–	94	–	65	–
Castellón	1.603	227	–	–	781	84	545	119	–	–	–	–	–	–	88	4	100	9	89	11
Valencia	16.325	1.482	–	–	6.392	388	5.463	831	205	5	150	–	154	–	1.424	61	1.402	91	1.135	106
Extremadura	**1.907**	**112**	**43**	**–**	**862**	**26**	**591**	**56**	**–**	**–**	**–**	**–**	**–**	**–**	**95**	**2**	**191**	**3**	**125**	**25**
Badajoz	1.657	112	–	–	727	26	519	56	–	–	–	–	–	–	95	2	191	3	125	25
Cáceres	250	–	43	–	135	–	72	–	–	–	–	–	–	–	–	–	–	–	–	–
Galicia	**9.061**	**541**	**–**	**–**	**3.203**	**108**	**2.888**	**289**	**–**	**–**	**57**	**2**	**48**	**4**	**831**	**32**	**1.180**	**49**	**854**	**57**
La Coruña	3.990	236	–	–	1.128	9	1.103	137	–	–	41	1	48	4	448	26	743	33	479	26
Lugo	37	3	–	–	22	3	15	–	–	–	–	–	–	–	–	–	–	–	–	–
Orense	1.085	79	–	–	480	40	464	29	–	–	–	–	–	–	63	5	47	3	31	2
Pontevedra	3.949	223	–	–	1.573	56	1.306	123	–	–	16	1	–	–	320	1	390	13	344	29
La Rioja	**2.067**	**143**	**–**	**–**	**752**	**20**	**742**	**75**	**–**	**–**	**–**	**–**	**–**	**–**	**229**	**3**	**172**	**17**	**172**	**28**
Madrid	**40.766**	**3.107**	**7**	**–**	**12.419**	**600**	**10.979**	**1.290**	**517**	**23**	**1.228**	**61**	**970**	**85**	**4.486**	**241**	**5.142**	**314**	**5.018**	**493**
Murcia	**6.616**	**423**	**–**	**–**	**2.480**	**142**	**2.310**	**243**	**156**	**4**	**259**	**1**	**190**	**–**	**374**	**5**	**476**	**16**	**371**	**12**
Navarra	**4.041**	**464**	**–**	**–**	**1.411**	**68**	**1.415**	**215**	**–**	**–**	**–**	**–**	**–**	**–**	**338**	**31**	**449**	**41**	**428**	**109**
País Vasco	**29.562**	**3.387**	**187**	**–**	**7.072**	**581**	**6.545**	**1.192**	**344**	**21**	**632**	**14**	**315**	**18**	**4.740**	**362**	**5.130**	**415**	**4.597**	**784**
Alava	5.168	283	–	–	949	58	799	85	–	–	41	–	96	1	1.012	34	1.142	18	1.129	87
Guipúzcoa	9.320	1.191	33	–	2.134	173	2.137	427	35	1	103	2	62	1	1.556	132	1.771	146	1.489	309
Vizcaya	15.074	1.913	154	–	3.989	350	3.609	680	309	20	488	12	157	16	2.172	196	2.217	251	1.979	388
Ceuta y Melilla	**49**	**3**	**–**	**–**	**–**	**–**	**49**	**3**	**–**	**–**	**–**	**–**	**–**	**–**	**–**	**–**	**–**	**–**	**–**	**–**
Ceuta	49	3	–	–	–	–	49	3	–	–	–	–	–	–	–	–	–	–	–	–
Melilla	–	–	–	–	–	–	–	–	–	–	–	–	–	–	–	–	–	–	–	–

105. ALUMNADO, POR CURSO. CENTROS PRIVADOS, MUJERES.

COMUNIDADES AUTONOMAS Y PROVINCIAS	TOTAL	Período de adaptación y transición	PRIMER GRADO		Complementaria de acceso al 2.º grado	SEGUNDO GRADO				
						Régimen General		Régimen EE. Especializadas		
			Primero	Segundo		Primero	Segundo	Primero	Segundo	Tercero
TOTAL GENERAL	**139.267**	**56**	**47.400**	**41.749**	**1.890**	**2.605**	**2.225**	**13.779**	**3.273**	**14.290**
Andalucía	**19.544**	**–**	**7.199**	**6.112**	**114**	**242**	**194**	**2.110**	**1.787**	**1.786**
Almería	349	–	204	145	–	–	–	–	–	–
Cádiz	3.555	–	1.191	1.043	–	–	–	579	411	331
Córdoba	2.703	–	952	865	34	61	56	237	244	254
Granada	2.090	–	763	634	59	93	76	160	162	143
Huelva	1.001	–	452	383	–	–	–	57	54	55
Jaén	1.396	–	491	399	21	22	16	182	133	132
Málaga	3.113	–	998	870	–	–	–	465	383	397
Sevilla	5.337	–	2.148	1.773	–	66	46	430	400	474
Aragón	**4.951**	**–**	**1.684**	**1.474**	**140**	**90**	**146**	**417**	**498**	**502**
Huesca	282	–	146	66	–	–	–	16	33	21
Teruel	–	–	–	–	–	–	–	–	–	–
Zaragoza	4.669	–	1.538	1.408	140	90	146	401	465	481
Asturias	**1.636**	**19**	**760**	**588**	**–**	**6**	**6**	**21**	**121**	**115**
Baleares	**1.716**	**–**	**671**	**639**	**–**	**–**	**–**	**167**	**129**	**110**
Canarias	**1.420**	**–**	**723**	**654**	**–**	**–**	**–**	**37**	**4**	**2**
Las Palmas	1.339	–	662	634	–	–	–	37	4	2
Santa Cruz de Tenerife	81	–	61	20	–	–	–	–	–	–
Cantabria	**3.630**	**–**	**1.043**	**920**	**45**	**55**	**33**	**350**	**638**	**546**
Castilla-La Mancha	**2.376**	**–**	**924**	**895**	**38**	**48**	**45**	**140**	**147**	**139**
Albacete	367	–	171	139	–	–	–	12	29	16
Ciudad Real	611	–	231	219	–	–	–	56	45	60
Cuenca	200	–	109	91	–	–	–	–	–	–
Guadalajara	814	–	242	290	38	48	45	54	53	44
Toledo	384	–	171	156	–	–	–	18	20	19
Castilla y León	**8.798**	**–**	**2.487**	**2.553**	**341**	**201**	**210**	**795**	**1.140**	**1.071**
Avila	–	–	–	–	–	–	–	–	–	–
Burgos	3.555	–	749	801	311	105	129	347	574	539
León	728	–	245	246	–	–	–	55	107	75
Palencia	674	–	265	236	–	–	–	55	73	45
Salamanca	1.271	–	384	381	–	32	18	134	180	142
Segovia	–	–	–	–	–	–	–	–	–	–
Soria	–	–	–	–	–	–	–	–	–	–
Valladolid	2.368	–	757	774	30	64	63	204	206	270
Zamora	202	–	87	115	–	–	–	–	–	–
Cataluña	**35.486**	**–**	**11.645**	**9.660**	**122**	**246**	**229**	**4.591**	**4.534**	**4.459**
Barcelona	32.155	–	10.329	8.544	122	235	229	4.289	4.247	4.160
Gerona	402	–	248	154	–	–	–	–	–	–
Lérida	1.977	–	627	584	–	–	–	249	266	251
Tarragona	952	–	441	378	–	11	–	53	21	48
Comunidad Valenciana	**11.876**	**–**	**5.015**	**4.389**	**209**	**166**	**175**	**659**	**687**	**576**
Alicante	2.327	–	1.113	890	36	42	35	79	78	54
Castellón	1.043	–	442	357	–	–	–	77	88	79
Valencia	8.506	–	3.460	3.142	173	124	140	503	521	443
Extremadura	**921**	**36**	**433**	**325**	**–**	**–**	**–**	**15**	**72**	**40**
Badajoz	756	–	352	277	–	–	–	15	72	40
Cáceres	165	36	81	48	–	–	–	–	–	–
Galicia	**5.090**	**–**	**1.850**	**1.761**	**–**	**37**	**43**	**386**	**587**	**426**
La Coruña	2.198	–	654	632	–	37	43	211	361	260
Lugo	16	–	5	11	–	–	–	–	–	–
Orense	907	–	374	392	–	–	–	63	47	31
Pontevedra	1.969	–	817	726	–	–	–	112	179	135
La Rioja	**1.057**	**–**	**429**	**414**	**–**	**–**	**–**	**83**	**73**	**58**
Madrid	**20.757**	**–**	**6.403**	**5.743**	**455**	**837**	**729**	**1.990**	**2.295**	**2.305**
Murcia	**3.951**	**–**	**1.452**	**1.446**	**138**	**220**	**161**	**142**	**229**	**163**
Navarra	**2.014**	**–**	**819**	**763**	**–**	**–**	**–**	**115**	**178**	**139**
País Vasco	**13.995**	**1**	**3.863**	**3.364**	**288**	**457**	**254**	**1.761**	**2.154**	**1.853**
Alava	1.970	–	441	374	–	35	86	278	350	406
Guipúzcoa	4.070	1	1.150	1.082	35	91	54	487	635	535
Vizcaya	7.955	–	2.272	1.908	253	331	114	996	1.169	912
Ceuta y Melilla	**49**	**–**	**–**	**49**	**–**	**–**	**–**	**–**	**–**	**–**
Ceuta	49	–	–	49	–	–	–	–	–	–
Melilla	–	–	–	–	–	–	–	–	–	–

106. ALUMNADO, POR EDAD, CURSO Y SEXO. TODOS LOS CENTROS.

EDAD Y SEXO	TOTAL	Período de adaptación y transición	PRIMER GRADO		Complementaria de acceso al 2.º grado	SEGUNDO GRADO				
						REGIMEN GENERAL		REGIMEN EE. ESPECIALIZADAS		
			Primero	Segundo		Primero	Segundo	Primero	Segundo	Tercero
TOTAL GENERAL	**759.796**	**1.600**	**248.579**	**187.482**	**8.990**	**11.267**	**8.622**	**106.432**	**101.144**	**85.680**
De 14 años	130.120	587	126.530	2.882	13	31	33	32	12	–
De 15 años	150.779	526	63.495	85.102	122	16	2	1.498	18	–
De 16 años	128.499	227	30.966	45.241	2.404	226	12	47.648	1.719	56
De 17 años	107.218	83	11.186	26.671	1.714	2.331	189	22.003	41.250	1.791
De 18 años	88.637	44	4.670	11.720	1.282	1.580	1.991	13.442	19.563	34.345
De 19 años	48.793	34	2.655	5.159	862	1.581	1.226	7.064	13.088	17.124
De 20 años o más	105.750	99	9.077	10.707	2.593	5.502	5.169	14.745	25.494	32.364
Del total, repiten	73.822	48	19.698	25.011	858	525	636	7.606	8.416	11.024
Porcentaje repetidor	9,7	3,0	7,9	13,3	9,5	4,7	7,4	7,1	8,3	12,9
MUJERES TOTAL	**341.310**	**394**	**107.936**	**85.595**	**7.364**	**8.419**	**6.767**	**43.871**	**43.827**	**37.137**
De 14 años	57.276	133	55.705	1.399	3	16	14	4	2	–
De 15 años	63.302	122	23.813	38.621	105	12	2	622	5	–
De 16 años	53.956	43	12.394	18.185	1.712	166	8	20.693	714	41
De 17 años	47.517	20	5.436	11.467	1.488	1.591	163	8.190	18.270	892
De 18 años	40.805	10	2.803	5.742	1.069	1.288	1.362	5.148	8.031	15.352
De 19 años	23.865	13	1.732	3.105	749	1.235	1.044	3.010	5.867	7.110
De 20 años o más	54.589	53	6.053	7.076	2.238	4.111	4.174	6.204	10.938	13.742

Nota: No figuran los datos de repetidores de Andalucia.

107. ALUMNADO, POR EDAD, CURSO Y SEXO. CENTROS PUBLICOS.

EDAD Y SEXO	TOTAL	Período de adaptación y transición	PRIMER GRADO		Complementaria de acceso al 2.º grado	SEGUNDO GRADO				
						REGIMEN GENERAL		REGIMEN EE. ESPECIALIZADAS		
			Primero	Segundo		Primero	Segundo	Primero	Segundo	Tercero
TOTAL GENERAL	**489.877**	**1.338**	**159.623**	**109.850**	**6.718**	**7.600**	**5.742**	**75.153**	**68.518**	**55.335**
De 14 años	84.632	547	82.200	1.765	13	31	33	31	12	–
De 15 años	92.244	481	41.303	49.214	115	14	2	1.099	16	–
De 16 años	82.203	166	20.509	26.524	1.800	170	12	31.644	1.330	48
De 17 años	69.766	52	6.835	16.149	1.316	1.561	146	14.983	27.418	1.306
De 18 años	56.789	24	2.580	7.041	949	1.139	1.316	9.841	12.812	21.087
De 19 años	32.026	17	1.364	2.936	627	1.065	868	5.389	8.923	10.837
De 20 años o más	72.217	51	4.832	6.221	1.898	3.620	3.365	12.166	18.007	22.057
Del total, repiten	55.034	48	15.591	16.895	696	419	475	6.225	6.627	8.058
Porcentaje repetidor	11,2	3,6	9,8	15,4	10,4	5,5	8,3	8,3	9,7	14,6
MUJERES TOTAL	**202.043**	**338**	**60.536**	**43.846**	**5.474**	**5.814**	**4.542**	**30.092**	**28.554**	**22.847**
De 14 años	35.283	122	34.393	729	3	16	14	4	2	–
De 15 años	34.634	111	12.837	21.120	101	12	2	448	3	–
De 16 años	31.144	38	6.396	8.866	1.283	129	8	13.863	526	35
De 17 años	28.371	15	2.477	5.531	1.135	1.103	129	5.201	12.132	648
De 18 años	24.049	6	1.205	2.670	786	918	914	3.394	4.820	9.336
De 19 años	14.097	10	704	1.406	546	850	719	2.136	3.677	4.049
De 20 años o más	34.465	36	2.524	3.524	1.620	2.786	2.756	5.046	7.394	8.779

Nota: No figuran los datos de repetidores de Andalucia.

108. ALUMNADO, POR EDAD, CURSO Y SEXO. CENTROS PRIVADOS.

EDAD Y SEXO	TOTAL	Período de adaptación y transición	PRIMER GRADO		Complementaria de acceso al 2.º grado	SEGUNDO GRADO				
						REGIMEN GENERAL		REGIMEN EE. ESPECIALIZADAS		
			Primero	Segundo		Primero	Segundo	Primero	Segundo	Tercero
TOTAL GENERAL	**269.919**	**262**	**88.956**	**77.632**	**2.272**	**3.667**	**2.880**	**31.279**	**32.626**	**30.345**
De 14 años	45.488	40	44.330	1.117	–	–	–	1	–	–
De 15 años	58.535	45	22.192	35.888	7	2	–	399	2	–
De 16 años	46.296	61	10.457	18.717	604	56	–	16.004	389	8
De 17 años	37.452	31	4.351	10.522	398	770	43	7.020	13.832	485
De 18 años	31.848	20	2.090	4.679	333	441	675	3.601	6.751	13.258
De 19 años	16.767	17	1.291	2.223	235	516	358	1.675	4.165	6.287
De 20 años o más	33.533	48	4.245	4.486	695	1.882	1.804	2.579	7.487	10.307
Del total, repiten	18.788	–	4.107	8.116	162	106	161	1.381	1.789	2.966
Porcentaje repetidor	7,0	–	4,6	10,5	7,1	2,9	5,6	4,4	5,5	9,8
MUJERES TOTAL	**139.267**	**56**	**47.400**	**41.749**	**1.890**	**2.605**	**2.225**	**13.779**	**15.273**	**14.290**
De 14 años	21.993	11	21.312	670	–	–	–	–	–	–
De 15 años	28.668	11	10.976	17.501	4	–	–	174	2	–
De 16 años	22.812	5	5.998	9.319	429	37	–	6.830	188	6
De 17 años	19.146	5	2.959	5.936	353	488	34	2.989	6.138	244
De 18 años	16.756	4	1.598	3.072	283	370	448	1.754	3.211	6.016
De 19 años	9.768	3	1.028	1.699	203	385	325	874	2.190	3.061
De 20 años o más	20.124	17	3.529	3.552	618	1.325	1.418	1.158	3.544	4.963

Nota: No figuran los datos de repetidores de Andalucia.

109. ALUMNADO, POR RAMA, GRADO Y CURSO. TODOS LOS CENTROS.

RAMA	TOTAL	PRIMER GRADO		SEGUNDO GRADO				
				REGIMEN GENERAL		REGIMEN EE. ESPECIALIZADAS		
		Primero	Segundo	Primero	Segundo	Primero	Segundo	Tercero
TOTAL GENERAL	**752.248**	**249.340**	**188.278**	**11.613**	**8.518**	**107.002**	**101.608**	**85.889**
ADMINISTRATIVA Y COMERCIAL	292.122	90.009	70.546	2.892	1.978	41.613	46.793	38.291
AGRARIA	12.669	3.878	3.233	21	–	2.171	1.833	1.533
ARTES GRAFICAS	3.923	1.122	919	–	–	781	602	499
AUTOMOCION	54.246	21.813	14.316	6	25	7.164	5.721	5.201
CONSTRUCCION Y OBRAS	1.883	668	320	–	–	349	325	221
DELINEACION	29.579	8.120	6.329	25	28	5.472	5.023	4.582
ELECTRICA Y ELECTRONICA	166.814	54.009	41.335	179	76	27.943	23.021	20.251
HOGAR	21.761	6.316	5.704	77	68	3.082	3.172	3.342
HOSTELERIA Y TURISMO	7.893	3.155	2.014	442	274	953	599	456
IMAGEN Y SONIDO	4.825	1.584	1.089	–	–	1.085	715	352
MADERA	5.048	2.200	1.435	–	–	571	468	374
MARITIMO-PESQUERA	2.633	773	594	–	–	536	408	322
METAL	38.867	13.506	9.521	39	11	6.036	4.772	4.982
MINERA	3.195	2.638	505	–	–	9	32	11
MODA Y CONFECCION	3.795	1.529	1.038	34	18	541	368	267
PELUQUERIA Y ESTETICA	33.454	16.468	9.852	–	–	3.081	2.237	1.816
PIEL	936	319	208	–	–	247	141	21
QUIMICA	8.323	2.076	1.701	361	239	1.530	1.267	1.149
SANITARIA	55.521	16.935	16.208	7.537	5.801	3.252	3.748	2.040
TEXTIL	684	227	131	–	–	173	89	64
VIDRIO Y CERAMICA	92	82	10	–	–	–	–	–
OTRAS	3.292	1.913	1.270	–	–	53	42	14
SIN REGIMEN ESPECIFICADO	693	–	–	–	–	360	232	101

110. ALUMNADO, POR RAMA, GRADO Y CURSO. CENTROS PUBLICOS.

RAMA	TOTAL	PRIMER GRADO		SEGUNDO GRADO				
				REGIMEN GENERAL		REGIMEN EE. ESPECIALIZADAS		
		Primero	Segundo	Primero	Segundo	Primero	Segundo	Tercero
TOTAL GENERAL	**484.279**	**160.251**	**110.452**	**7.923**	**5.796**	**75.316**	**68.563**	**55.285**
ADMINISTRATIVA Y COMERCIAL	171.425	52.053	36.517	1.617	1.090	27.196	29.949	23.003
AGRARIA	8.401	2.250	1.614	21	–	1.734	1.520	1.262
ARTES GRAFICAS	2.704	682	522	–	–	659	466	375
AUTOMOCION	41.470	17.000	10.453	6	25	5.574	4.436	3.976
CONSTRUCCION Y OBRAS	1.736	577	268	–	–	347	324	220
DELINEACION	23.712	6.662	4.819	25	28	4.529	4.063	3.586
ELECTRICA Y ELECTRONICA	118.193	39.140	28.105	165	76	20.409	16.503	13.795
HOGAR	4.913	1.566	1.066	–	–	907	767	607
HOSTELERIA Y TURISMO	6.599	2.624	1.590	367	212	882	526	398
IMAGEN Y SONIDO	3.950	1.330	889	–	–	852	543	336
MADERA	4.168	1.848	1.149	–	–	484	388	299
MARITIMO-PESQUERA	1.801	468	310	–	–	440	316	267
METAL	27.933	10.503	6.800	39	11	4.134	3.173	3.273
MINERA	3.186	2.638	496	–	–	9	32	11
MODA Y CONFECCION	2.911	1.049	671	34	18	522	358	259
PELUQUERIA Y ESTETICA	16.691	6.508	4.147	–	–	2.677	1.867	1.492
PIEL	774	222	143	–	–	247	141	21
QUIMICA	6.805	1.638	1.281	361	239	1.331	1.049	906
SANITARIA	33.274	9.810	8.729	5.288	4.097	2.184	2.032	1.134
TEXTIL	660	227	131	–	–	165	79	58
VIDRIO Y CERAMICA	51	51	–	–	–	–	–	–
OTRAS	2.229	1.405	752	–	–	34	31	7
SIN REGIMEN ESPECIFICADO	–	–	–	–	–	–	–	–

111. ALUMNADO, POR RAMA, GRADO Y CURSO. CENTROS PRIVADOS.

RAMA	TOTAL	PRIMER GRADO		SEGUNDO GRADO				
				REGIMEN GENERAL		REGIMEN EE. ESPECIALIZADAS		
		Primero	Segundo	Primero	Segundo	Primero	Segundo	Tercero
TOTAL GENERAL	**267.969**	**89.089**	**77.826**	**3.690**	**2.722**	**31.326**	**32.813**	**30.503**
ADMINISTRATIVA Y COMERCIAL	120.697	37.956	34.029	1.275	888	14.417	16.844	15.288
AGRARIA	4.268	1.628	1.619	–	–	437	313	271
ARTES GRAFICAS	1.219	440	397	–	–	122	136	124
AUTOMOCION	12.776	4.813	3.863	–	–	1.590	1.285	1.225
CONSTRUCCION Y OBRAS	147	91	52	–	–	2	1	1
DELINEACION	5.867	1.458	1.510	–	–	943	960	996
ELECTRICA Y ELECTRONICA	48.621	14.869	13.230	14	–	7.534	6.518	6.456
HOGAR	16.848	4.750	4.638	77	68	2.175	2.405	2.735
HOSTELERIA Y TURISMO	1.294	531	424	75	62	71	73	58
IMAGEN Y SONIDO	875	254	200	–	–	233	172	16
MADERA	880	352	286	–	–	87	80	75
MARITIMO-PESQUERA	832	305	284	–	–	96	92	55
METAL	10.934	3.003	2.721	–	–	1.902	1.599	1.709
MINERA	9	–	9	–	–	–	–	–
MODA Y CONFECCION	884	480	367	–	–	19	10	8
PELUQUERIA Y ESTETICA	16.763	9.960	5.705	–	–	404	370	324
PIEL	162	97	65	–	–	–	–	–
QUIMICA	1.518	438	420	–	–	199	218	243
SANITARIA	22.247	7.125	7.479	2.249	1.704	1.068	1.716	906
TEXTIL	24	–	–	–	–	8	10	6
VIDRIO Y CERAMICA	41	31	10	–	–	–	–	–
OTRAS	1.063	508	518	–	–	19	11	7
SIN REGIMEN ESPECIFICADO	–	–	–	–	–	–	–	–

112. ALUMNADO QUE OBTUVO EL GRADO, POR RAMA, GRADO DE ENSEÑANZA Y SEXO. TODOS LOS CENTROS.

RAMA	TOTAL		PRIMER GRADO		SEGUNDO GRADO			
					REGIMEN ESPECIAL		REGIMEN ENSEÑANZAS ESPECIALIZADAS	
	Total	Mujeres	Total	Mujeres	Total	Mujeres	Total	Mujeres
TOTAL GENERAL	**177.297**	**85.095**	**112.430**	**54.619**	**6.423**	**4.974**	**58.444**	**25.502**
ADMINISTRATIVA Y COMERCIAL	70.445	45.553	42.042	26.847	1.176	845	27.227	17.861
AGRARIA	3.119	523	2.130	388	–	–	989	135
ARTES GRAFICAS	735	162	410	75	–	–	325	87
AUTOMOCION	9.691	644	6.695	438	–	–	2.996	206
CONSTRUCCION Y OBRAS	503	112	268	9	–	–	235	103
DELINEACION	5.948	1.616	3.358	951	–	–	2.590	665
ELECTRICA Y ELECTRONICA	34.588	2.163	21.327	1.424	44	6	13.217	733
HOGAR	6.811	6.031	4.029	3.572	–	–	2.782	2.459
HOSTELERIA Y TURISMO	1.869	864	1.282	643	130	85	457	136
IMAGEN Y SONIDO	890	292	643	243	–	–	247	49
MADERA	954	56	704	48	–	–	250	8
MARITIMO-PESQUERA	233	19	180	8	–	–	53	11
METAL	8.012	408	4.883	269	56	1	3.073	138
MINERA	53	23	45	20	–	–	8	3
MODA Y CONFECCION	1.238	1.108	915	806	12	12	311	290
PELUQUERIA Y ESTETICA	8.946	7.820	7.668	6.694	–	–	1.278	1.126
PIEL	148	28	140	28	–	–	8	–
QUIMICA	1.857	789	1.013	432	47	18	797	339
SANITARIA	20.279	16.528	13.846	11.427	4.898	3.984	1.535	1.117
TEXTIL	199	93	133	57	–	–	66	36
VIDRIO Y CERAMICA	–	–	–	–	–	–	–	–
OTRAS	779	263	719	240	60	23	–	–
SIN REGIMEN ESPECIFICADO	–	–	–	–	–	–	–	–

113. ALUMNADO QUE OBTUVO EL GRADO, POR RAMA, GRADO DE ENSEÑANZA Y SEXO. CENTROS PUBLICOS.

RAMA	TOTAL		PRIMER GRADO		SEGUNDO GRADO			
					REGIMEN GENERAL		REGIMEN ENSEÑANZAS ESPECIALIZADAS	
	Total	Mujeres	Total	Mujeres	Total	Mujeres	Total	Mujeres
TOTAL GENERAL	**105.128**	**44.810**	**64.969**	**27.111**	**4.047**	**3.168**	**36.112**	**14.531**
ADMINISTRATIVA Y COMERCIAL	38.055	23.786	22.131	13.286	555	430	15.369	10.070
AGRARIA	2.061	263	1.161	144	–	–	900	119
ARTES GRAFICAS	371	124	212	46	–	–	159	78
AUTOMOCION	7.298	411	5.027	261	–	–	2.271	150
CONSTRUCCION Y OBRAS	388	111	186	9	–	–	202	102
DELINEACION	4.553	1.287	2.557	740	–	–	1.996	547
ELECTRICA Y ELECTRONICA	22.982	1.374	13.995	844	44	6	8.943	524
HOGAR	1.622	1.475	1.060	972	–	–	562	503
HOSTELERIA Y TURISMO	1.531	632	1.049	477	76	34	406	121
IMAGEN Y SONIDO	606	154	430	118	–	–	176	36
MADERA	749	46	554	40	–	–	195	6
MARITIMO-PESQUERA	194	18	141	7	–	–	53	11
METAL	5.541	317	3.470	199	56	1	2.015	117
MINERA	20	3	12	–	–	–	8	3
MODA Y CONFECCION	1.002	927	687	633	12	12	303	282
PELUQUERIA Y ESTETICA	2.901	2.464	1.912	1.589	–	–	989	875
PIEL	139	20	131	20	–	–	8	–
QUIMICA	1.399	526	696	250	47	18	656	258
SANITARIA	13.133	10.642	9.056	7.288	3.239	2.661	838	693
TEXTIL	190	87	127	51	–	–	63	36
VIDRIO Y CERAMICA	–	–	–	–	–	–	–	–
OTRAS	393	143	375	137	18	6	–	–
SIN REGIMEN ESPECIFICADO	–	–	–	–	–	–	–	–

114. ALUMNADO QUE OBTUVO EL GRADO, POR RAMA, GRADO DE ENSEÑANZA Y SEXO. CENTROS PRIVADOS.

RAMA	TOTAL		PRIMER GRADO		SEGUNDO GRADO			
					REGIMEN GENERAL		REGIMEN ENSEÑANZAS ESPECIALIZADAS	
	Total	Mujeres	Total	Mujeres	Total	Mujeres	Total	Mujeres
TOTAL GENERAL	**72.169**	**40.285**	**47.461**	**27.508**	**2.376**	**1.806**	**22.332**	**10.971**
ADMINISTRATIVA Y COMERCIAL	32.390	21.767	19.911	13.561	621	415	11.858	7.791
AGRARIA	1.058	260	969	244	–	–	89	16
ARTES GRAFICAS	364	38	198	29	–	–	166	9
AUTOMOCION	2.393	233	1.668	177	–	–	725	56
CONSTRUCCION Y OBRAS	115	1	82	–	–	–	33	1
DELINEACION	1.395	329	801	211	–	–	594	118
ELECTRICA Y ELECTRONICA	11.606	789	7.332	580	–	–	4.274	209
HOGAR	5.189	4.556	2.969	2.600	–	–	2.220	1.956
HOSTELERIA Y TURISMO	338	232	233	166	54	51	51	15
IMAGEN Y SONIDO	284	138	213	125	–	–	71	13
MADERA	205	10	150	8	–	–	55	2
MARITIMO-PESQUERA	39	1	39	1	–	–	–	–
METAL	2.471	91	1.413	70	–	–	1.058	21
MINERA	33	20	33	20	–	–	–	–
MODA Y CONFECCION	236	181	228	173	–	–	8	8
PELUQUERIA Y ESTETICA	6.045	5.356	5.756	5.105	–	–	289	251
PIEL	9	8	9	8	–	–	–	–
QUIMICA	458	263	317	182	–	–	141	81
SANITARIA	7.146	5.886	4.790	4.139	1.659	1.323	697	424
TEXTIL	9	6	6	6	–	–	3	–
VIDRIO Y CERAMICA	–	–	–	–	–	–	–	–
OTRAS	386	120	344	103	42	17	–	–
SIN REGIMEN ESPECIFICADO	–	–	–	–	–	–	–	–

115. SERVICIOS COMPLEMENTARIOS Y BIBLIOTECAS ESCOLARES.

COMUNIDADES AUTONOMAS Y PROVINCIAS	Comedor		Residencia		Transporte (promedio diario)		Bibliotecas	
	Plazas	Usuarios	Plazas	Usuarios	F.P. 1	F.P. 2	Centros	N.º de volúmenes
TOTAL GENERAL	**61.803**	**36.119**	**28.039**	**16.777**	**46.797**	**16.506**	**901**	**1.815.613**
Andalucía	..	..	..	..	..	..	..	..
Almería	..	..	..	..	..	..	..	..
Cádiz	..	..	..	..	..	..	..	..
Córdoba	..	..	..	..	..	..	..	..
Granada	..	..	..	..	..	..	..	..
Huelva	..	..	..	..	..	..	..	..
Jaén	..	..	..	..	..	..	..	..
Málaga	..	..	..	..	..	..	..	..
Sevilla	..	..	..	..	..	..	..	..
Aragón	**6.323**	**4.714**	**4.598**	**3.523**	**1.561**	**766**	**50**	**86.593**
Huesca	1.740	1.573	1.374	1.059	224	135	8	21.782
Teruel	336	253	328	262	167	71	6	8.823
Zaragoza	4.247	2.888	2.896	2.202	1.170	560	36	55.988
Asturias	**2.377**	**890**	**1.081**	**347**	**3.054**	**1.283**	**32**	**119.330**
Baleares	**1.415**	**357**	**120**	**–**	**1.214**	**133**	**27**	**63.596**
Canarias	**595**	**52**	**97**	**52**	**4.211**	**838**	**17**	**52.949**
Las Palmas	295	–	45	–	2.524	446	12	39.029
Santa Cruz de Tenerife	300	52	52	52	1.687	392	5	13.920
Cantabria	**1.086**	**493**	**538**	**268**	**1.580**	**281**	**17**	**25.959**
Castilla-La Mancha	**5.223**	**2.233**	**2.698**	**1.116**	**4.446**	**1.176**	**53**	**95.876**
Albacete	1.533	854	891	289	393	207	16	43.571
Ciudad Real	1.505	677	838	471	1.060	580	13	17.032
Cuenca	502	58	359	50	228	60	6	10.552
Guadalajara	215	165	210	159	–	–	7	8.688
Toledo	1.468	479	400	147	2.765	329	11	16.033
Castilla y León	**4.344**	**2.882**	**2.684**	**1.805**	**2.647**	**977**	**100**	**172.994**
Avila	120	87	120	–	227	141	2	1.921
Burgos	658	508	350	320	204	102	21	36.191
León	891	395	521	236	739	188	30	37.129
Palencia	400	224	265	209	309	201	13	12.136
Salamanca	410	300	376	291	450	96	11	10.366
Segovia	370	386	–	11	191	93	4	5.923
Soria	270	200	100	90	97	23	5	6.334
Valladolid	580	254	402	219	372	133	10	31.260
Zamora	645	528	550	429	58	–	4	31.734
Cataluña	**11.763**	**5.341**	**3.040**	**1.417**	**3.325**	**1.239**	**203**	**401.567**
Barcelona	5.693	1.583	518	214	1.862	200	140	296.136
Gerona	1.282	1.295	130	98	460	227	15	25.335
Lérida	2.368	1.093	1.214	664	749	660	28	35.994
Tarragona	2.420	1.370	1.178	441	254	152	20	44.102
Comunidad Valenciana	**8.706**	**7.261**	**1.885**	**1.502**	**5.978**	**1.183**	**65**	**142.378**
Alicante	865	191	125	85	2.447	280	18	24.473
Castellón	500	299	170	112	791	118	8	15.863
Valencia	7.341	6.771	1.590	1.305	2.740	785	39	102.042
Extremadura	**930**	**415**	**626**	**380**	**1.723**	**734**	**22**	**34.923**
Badajoz	430	264	440	274	1.103	491	11	19.004
Cáceres	500	151	186	106	620	243	11	15.919
Galicia	**4.570**	**2.660**	**2.541**	**1.625**	**6.271**	**1.591**	**58**	**105.945**
La Coruña	2.750	1.179	1.481	827	3.787	933	21	56.651
Lugo	70	63	100	15	487	329	12	7.890
Orense	590	771	460	418	475	74	9	11.092
Pontevedra	1.160	647	500	365	1.522	255	16	30.312
La Rioja	**1.770**	**1.311**	**1.338**	**365**	**532**	**399**	**8**	**30.512**
Madrid	**6.563**	**4.391**	**4.273**	**3.282**	**2.499**	**546**	**71**	**194.020**
Murcia	**920**	**518**	**368**	**344**	**3.274**	**1.381**	**35**	**36.985**
Navarra	**1.390**	**839**	**682**	**478**	**1.932**	**1.067**	**16**	**44.886**
País Vasco	**3.828**	**1.762**	**1.470**	**273**	**2.550**	**2.912**	**123**	**200.109**
Alava	386	118	268	69	220	137	15	17.769
Guipúzcoa	1.433	468	716	145	841	1.309	41	87.207
Vizcaya	2.009	1.176	486	59	1.489	1.466	67	95.133
Ceuta y Melilla	**–**	**–**	**–**	**–**	**–**	**–**	**4**	**6.991**
Ceuta	–	–	–	–	–	–	3	3.150
Melilla	–	–	–	–	–	–	1	3.841

116. ALUMNADO, POR CICLO Y CURSO. TODOS LOS CENTROS. TOTAL.

COMUNIDADES AUTONOMAS Y PROVINCIAS	TOTAL		CICLO I						CICLO II					
			Primero		Segundo		Total		Primero		Segundo		Total	
	Total	Repite	Total	Repite	Total	Repite	Total	Repite	Total	Repite	Total	Repite	Total	Repite
TOTAL GENERAL	**43.770**	**2.710**	**20.005**	**1.151**	**15.154**	**1.279**	**35.159**	**2.430**	**6.044**	**200**	**2.567**	**80**	**8.611**	**280**
Andalucía	**4.752**	..	**2.249**	..	**1.457**	..	**3.706**	..	**706**	..	**340**	..	**1.046**	..
Almería	362	..	114	..	105	..	219	..	94	..	49	..	143	..
Cádiz	1.041	..	549	..	292	..	841	..	117	..	83	..	200	..
Córdoba	314	..	109	..	104	..	213	..	87	..	14	..	101	..
Granada	747	..	348	..	195	..	543	..	156	..	48	..	204	..
Huelva	244	..	85	..	69	..	154	..	59	..	31	..	90	..
Jaén	542	..	199	..	181	..	385	..	122	..	35	..	157	..
Málaga	150	..	75	..	75	..	150	..	–	..	–	..	–	..
Sevilla	1.352	..	770	..	431	..	1.201	..	71	..	80	..	151	..
Aragón	**1.359**	**43**	**702**	**22**	**411**	**15**	**1.113**	**37**	**171**	**6**	**75**	**–**	**246**	**6**
Huesca	189	3	79	1	60	2	139	3	43	–	7	–	50	–
Teruel	224	4	146	1	61	1	207	2	11	2	6	–	17	2
Zaragoza	946	36	477	20	290	12	767	32	117	4	62	–	179	4
Asturias	**1.523**	**154**	**511**	**74**	**433**	**60**	**944**	**134**	**360**	**16**	**219**	**4**	**579**	**20**
Baleares	**618**	**37**	**336**	**15**	**168**	**20**	**504**	**35**	**102**	**1**	**12**	**1**	**114**	**2**
Canarias	**1.833**	**156**	**654**	**59**	**680**	**69**	**1.334**	**128**	**383**	**23**	**116**	**5**	**499**	**28**
Las Palmas	1.172	75	410	28	467	47	877	75	264	–	31	–	295	–
S. C. Tenerife	661	81	244	31	213	22	457	53	119	23	85	5	204	28
Cantabria	**220**	**19**	**127**	**6**	**82**	**13**	**209**	**19**	**11**	**–**	**–**	**–**	**11**	**–**
Castilla-La Mancha	**1.088**	**85**	**448**	**51**	**284**	**21**	**732**	**72**	**236**	**7**	**120**	**6**	**356**	**13**
Albacete	433	38	168	25	120	10	288	35	94	–	51	3	145	3
Ciudad Real	74	–	–	–	18	–	18	–	32	–	24	–	56	–
Cuenca	195	14	118	11	38	3	156	14	26	–	13	–	39	–
Guadalajara	211	18	72	6	56	2	128	8	51	7	32	3	83	10
Toledo	175	15	90	9	52	6	142	15	33	–	–	–	33	–
Castilla y León	**2.609**	**198**	**1.203**	**129**	**952**	**35**	**2.155**	**164**	**306**	**25**	**148**	**9**	**454**	**34**
Avila	129	30	55	22	42	8	97	30	32	–	–	–	32	–
Burgos	203	10	95	6	65	3	160	9	36	1	7	–	43	1
León	582	22	301	9	209	7	510	16	63	6	9	–	72	6
Palencia	393	35	103	26	113	3	216	29	63	6	44	–	107	6
Salamanca	352	43	164	27	134	4	298	31	28	4	26	8	54	12
Segovia	121	–	63	–	58	–	121	–	–	–	–	–	–	–
Soria	895	14	63	11	56	2	119	13	38	–	38	1	76	1
Valladolid	614	38	359	28	217	2	576	30	28	8	10	–	38	8
Zamora	90	6	–	–	58	6	58	6	18	–	14	–	32	–
Cataluña	**4.515**	**340**	**2.187**	**5**	**1.361**	**327**	**3.548**	**332**	**673**	**8**	**294**	**–**	**967**	**8**
Barcelona	4.050	257	2.041	–	1.199	253	3.240	253	582	4	228	–	810	4
Gerona	102	31	28	–	72	31	100	31	2	–	–	–	2	–
Lérida	321	43	93	–	73	39	166	39	89	4	66	–	155	4
Tarragona	42	9	25	5	17	4	42	9	–	–	–	–	–	–
Comun. Valenciana	**3.644**	**240**	**1.691**	**131**	**1.290**	**85**	**2.981**	**216**	**555**	**16**	**108**	**8**	**663**	**24**
Alicante	1.237	105	596	67	462	30	1.058	97	152	8	27	–	179	8
Castellón	377	30	178	27	182	3	360	30	17	–	–	–	17	–
Valencia	2.030	105	917	37	646	52	1.563	89	386	8	81	8	467	16
Extremadura	**1.101**	**84**	**486**	**50**	**389**	**25**	**875**	**75**	**153**	**3**	**73**	**6**	**226**	**9**
Badajoz	627	48	305	37	190	10	495	47	93	–	39	1	132	1
Cáceres	474	36	181	13	199	15	380	28	60	3	34	5	94	8
Galicia	**883**	**98**	**362**	**64**	**314**	**30**	**676**	**94**	**138**	**4**	**69**	**–**	**207**	**4**
La Coruña	601	68	296	54	216	13	512	67	76	1	13	–	89	1
Lugo	58	1	–	–	16	1	16	1	20	–	22	–	42	–
Orense	147	17	45	4	53	10	98	14	28	3	21	–	49	3
Pontevedra	77	12	21	6	29	6	50	12	14	–	13	–	27	–
La Rioja	**186**	**6**	**81**	**2**	**53**	**2**	**134**	**4**	**18**	**2**	**34**	**–**	**52**	**2**
Madrid	**3.433**	**311**	**1.379**	**143**	**1.033**	**86**	**2.412**	**229**	**581**	**49**	**440**	**33**	**1.021**	**82**
Murcia	**703**	**60**	**296**	**34**	**284**	**17**	**580**	**51**	**102**	**1**	**21**	**8**	**123**	**9**
Navarra	**550**	**54**	**218**	**16**	**203**	**33**	**421**	**49**	**106**	**5**	**23**	**–**	**129**	**5**
País Vasco	**14.626**	**819**	**7.015**	**346**	**5.698**	**439**	**12.713**	**785**	**1.438**	**34**	**475**	**–**	**1.913**	**34**
Alava	3.111	17	1.400	2	1.306	15	2.706	17	309	–	96	–	405	–
Guipúzcoa	6.255	416	3.049	185	2.192	207	5.241	392	710	24	304	–	1.014	24
Vizcaya	5.260	386	2.566	159	2.200	217	4.766	376	419	10	75	–	494	10
Ceuta y Melilla	**127**	**6**	**60**	**4**	**62**	**2**	**122**	**6**	**5**	**–**	**–**	**–**	**5**	**–**
Ceuta	127	6	60	4	62	2	122	6	5	–	–	–	5	–
Melilla	–	–	–	–	–	–	–	–	–	–	–	–	–	–

117. ALUMNADO, POR CICLO Y CURSO. TODOS LOS CENTROS. MUJERES.

COMUNIDADES AUTONOMAS Y PROVINCIAS	TOTAL		CICLO I						CICLO II					
			Primero		Segundo		Total		Primero		Segundo		Total	
	Total	Repite	Total	Repite	Total	Repite	Total	Repite	Total	Repite	Total	Repite	Total	Repite
TOTAL GENERAL	**20.173**	**1.101**	**9.220**	**405**	**6.926**	**630**	**16.146**	**1.035**	**2.840**	**51**	**1.187**	**15**	**4.027**	**66**
Andalucía	**2.388**	**..**	**1.126**	**..**	**725**	**..**	**1.851**	**..**	**361**	**..**	**176**	**..**	**537**	**..**
Almería	183	..	57	..	52	..	109	..	48	..	26	..	74	..
Cádiz	524	..	275	..	145	..	420	..	61	..	43	..	104	..
Córdoba	156	..	54	..	51	..	105	..	44	..	7	..	51	..
Granada	378	..	176	..	98	..	74	..	79	..	25	..	104	..
Huelva	122	..	42	..	3	..	76	..	30	..	16	..	46	..
Jaén	276	..	101	..	94	..	195	..	63	..	18	..	81	..
Málaga	72	..	36	..	36	..	72	..	–	..	–	..	–	..
Sevilla	677	..	385	..	215	..	600	..	36	..	41	..	77	..
Aragón	**766**	**12**	**424**	**6**	**240**	**3**	**664**	**9**	**71**	**3**	**31**	**–**	**102**	**3**
Huesca	77	–	36	–	19	–	55	–	17	–	5	–	22	–
Teruel	124	2	81	–	39	1	120	1	2	1	2	–	4	1
Zaragoza	565	10	307	6	182	2	489	8	52	2	24	–	76	2
Asturias	**662**	**58**	**261**	**37**	**165**	**13**	**426**	**50**	**141**	**8**	**95**	**–**	**236**	**8**
Baleares	**298**	**10**	**162**	**4**	**91**	**6**	**253**	**10**	**45**	**–**	**–**	**–**	**45**	**–**
Canarias	**981**	**70**	**363**	**32**	**348**	**35**	**711**	**67**	**213**	**–**	**57**	**3**	**270**	**3**
Las Palmas	637	38	234	14	241	24	475	38	144	–	18	–	162	–
S. C. Tenerife	344	32	129	18	107	11	236	29	69	–	39	3	180	3
Cantabria	**80**	**2**	**40**	**–**	**36**	**2**	**76**	**2**	**4**	**–**	**–**	**–**	**4**	**–**
Castilla-La Mancha	**553**	**39**	**223**	**24**	**137**	**10**	**360**	**34**	**117**	**1**	**76**	**4**	**193**	**5**
Albacete	227	22	95	15	60	5	155	20	43	–	29	2	72	2
Ciudad Real	30	–	–	–	6	–	6	–	11	–	13	–	24	–
Cuenca	89	6	54	6	14	–	68	6	12	–	9	–	21	–
Guadalajara	116	4	27	–	34	1	61	1	30	1	25	2	55	–
Toledo	91	7	47	3	23	4	70	7	21	–	–	–	21	–
Castilla y León	**1.209**	**58**	**558**	**37**	**476**	**17**	**1.034**	**54**	**122**	**3**	**53**	**1**	**175**	**4**
Avila	79	21	31	14	28	7	59	21	20	–	–	–	20	–
Burgos	114	5	52	2	40	3	92	5	17	–	5	–	22	–
León	291	5	147	2	119	3	266	5	25	–	–	–	25	–
Palencia	143	11	39	7	52	1	91	8	30	3	22	–	52	3
Salamanca	147	7	70	7	74	–	144	7	3	–	–	–	3	–
Segovia	34	–	17	–	17	–	34	–	–	–	–	–	–	–
Soria	76	1	21	–	15	–	36	–	19	–	21	1	40	1
Valladolid	292	5	181	5	111	–	292	100	–	–	–	–	–	–
Zamora	33	3	–	–	20	3	20	3	8	–	5	–	13	–
Cataluña	**1.792**	**259**	**877**	**–**	**545**	**255**	**1.422**	**255**	**270**	**4**	**100**	**–**	**370**	**4**
Barcelona	1.623	196	827	–	485	195	1.312	195	239	1	72	–	311	1
Gerona	39	29	10	–	29	29	39	29	–	–	–	–	–	–
Lérida	130	34	40	–	31	31	71	31	31	3	28	–	59	3
Tarragona	–	–	–	–	–	–	–	–	–	–	–	–	–	–
Comun. Valenciana	**1.756**	**85**	**834**	**51**	**615**	**31**	**1.449**	**82**	**264**	**3**	**43**	**–**	**307**	**3**
Alicante	614	35	308	23	220	11	528	34	73	1	13	–	86	1
Castellón	185	12	88	12	94	–	182	12	3	–	–	–	3	–
Valencia	957	38	438	16	301	20	739	36	188	2	30	–	218	2
Extremadura	**549**	**35**	**238**	**19**	**188**	**13**	**426**	**32**	**84**	**1**	**39**	**2**	**123**	**3**
Badajoz	310	22	147	17	90	5	237	22	51	–	22	–	73	–
Cáceres	239	13	91	2	98	8	189	10	33	1	17	2	50	3
Galicia	**422**	**27**	**166**	**14**	**145**	**11**	**311**	**25**	**77**	**2**	**34**	**–**	**111**	**2**
La Coruña	275	18	136	12	98	6	234	18	41	–	–	–	41	–
Lugo	38	–	–	–	7	–	7	–	13	–	18	–	31	–
Orense	68	6	21	1	26	3	47	4	13	2	8	–	21	2
Pontevedra	41	3	9	1	14	2	43	3	10	–	8	–	18	–
La Rioja	**56**	**2**	**24**	**1**	**17**	**1**	**41**	**2**	**4**	**–**	**11**	**–**	**15**	**–**
Madrid	**1.591**	**98**	**635**	**51**	**491**	**32**	**1.126**	**83**	**246**	**10**	**219**	**5**	**465**	**15**
Murcia	**301**	**20**	**120**	**13**	**139**	**7**	**259**	**20**	**40**	**–**	**2**	**–**	**42**	**–**
Navarra	**261**	**22**	**115**	**6**	**101**	**16**	**216**	**22**	**40**	**–**	**5**	**–**	**45**	**–**
País Vasco	**6.446**	**299**	**3.024**	**107**	**2.435**	**176**	**5.459**	**283**	**741**	**16**	**246**	**–**	**987**	**16**
Alava	1.650	9	760	–	666	9	1.426	9	187	–	37	–	224	–
Guipúzcoa	2.791	173	1.317	64	934	96	2.251	160	365	13	175	–	540	13
Vizcaya	2.005	117	947	43	835	71	1.782	114	189	3	34	–	223	3
Ceuta y Melilla	**62**	**5**	**30**	**3**	**32**	**2**	**62**	**5**	**–**	**–**	**–**	**–**	**–**	**–**
Ceuta	62	5	30	3	32	2	62	5	–	–	–	–	–	–
Melilla	–	–	–	–	–	–	–	–	–	–	–	–	–	–

118. ALUMNADO, POR CICLO Y CURSO. CENTROS PUBLICOS. TOTAL.

COMUNIDADES AUTONOMAS Y PROVINCIAS	TOTAL		CICLO I						CICLO II					
			Primero		Segundo		Total		Primero		Segundo		Total	
	Total	Repite	Total	Repite	Total	Repite	Total	Repite	Total	Repite	Total	Repite	Total	Repite
TOTAL GENERAL	**29.088**	**1.941**	**13.346**	**901**	**9.961**	**850**	**23.307**	**1.751**	**4.132**	**132**	**1.649**	**58**	**5.781**	**190**
Andalucía	**4.333**	..	**1.984**	..	**1.378**	..	**3.362**	..	**656**	..	**315**	..	**971**	..
Almería	362	..	114	..	105	..	219	..	94	..	49	..	143	..
Cádiz	1.041	..	549	..	292	..	841	..	117	..	83	..	200	..
Córdoba	314	..	109	..	104	..	213	..	87	..	14	..	101	..
Granada	580	..	217	..	195	..	412	..	133	..	35	..	168	..
Huelva	244	..	85	..	69	..	154	..	59	..	31	..	90	..
Jaén	359	..	100	..	141	..	241	..	95	..	23	..	118	..
Málaga	150	..	75	..	75	..	150	..	–	..	–	..	–	..
Sevilla	1.283	..	735	..	397	..	1.132	..	71	..	80	..	151	..
Aragón	**1.312**	**43**	**678**	**22**	**388**	**15**	**1.066**	**37**	**171**	**6**	**75**	**–**	**246**	**6**
Huesca	189	3	79	1	60	2	139	3	43	–	7	–	50	–
Teruel	224	4	146	1	61	1	207	2	11	2	6	–	17	2
Zaragoza	899	36	453	20	267	12	720	32	117	4	62	–	179	4
Asturias	**1.523**	**154**	**511**	**74**	**433**	**60**	**944**	**134**	**360**	**16**	**219**	**4**	**579**	**20**
Baleares	**618**	**37**	**336**	**15**	**168**	**20**	**504**	**35**	**102**	**1**	**12**	**1**	**114**	**2**
Canarias	**1.833**	**156**	**654**	**59**	**680**	**69**	**1.334**	**128**	**383**	**23**	**116**	**5**	**499**	**28**
Las Palmas	1.172	75	410	28	467	47	877	75	264	–	31	–	295	–
S. C. Tenerife	661	81	244	31	213	22	457	53	119	23	85	5	204	28
Cantabria	**220**	**19**	**127**	**6**	**82**	**13**	**209**	**19**	**11**	**–**	**–**	**–**	**11**	**–**
Castilla-La Mancha	**1.088**	**85**	**448**	**51**	**284**	**21**	**732**	**72**	**236**	**7**	**120**	**6**	**356**	**13**
Albacete	433	38	168	25	120	10	288	35	94	–	51	3	145	3
Ciudad Real	74	–	–	–	18	–	18	–	32	–	24	–	56	–
Cuenca	195	14	118	11	38	3	156	14	26	–	13	–	39	–
Guadalajara	211	18	72	6	56	2	128	8	51	7	32	3	83	10
Toledo	175	15	90	9	52	6	142	15	33	–	–	–	33	–
Castilla y León	**2.383**	**173**	**1.090**	**114**	**877**	**33**	**1.967**	**147**	**278**	**17**	**138**	**9**	**416**	**26**
Avila	129	30	55	22	42	8	97	30	32	–	–	–	32	–
Burgos	159	7	68	4	48	2	116	6	36	1	7	–	43	1
León	582	22	301	9	109	7	510	16	63	6	9	–	72	6
Palencia	323	35	103	26	113	3	216	29	63	6	44	–	107	6
Salamanca	352	43	164	27	134	4	298	31	28	4	26	8	54	12
Segovia	121	–	63	–	58	–	121	–	–	–	–	–	–	–
Soria	195	14	63	11	56	2	119	13	38	–	38	1	76	1
Valladolid	432	16	273	15	159	1	432	16	–	–	–	–	–	–
Zamora	90	6	–	–	58	6	58	6	18	–	14	–	32	–
Cataluña	**2.156**	**220**	**1.047**	**5**	**642**	**207**	**1.689**	**212**	**334**	**8**	**133**	**–**	**467**	**8**
Barcelona	1.691	137	901	–	480	133	1.381	133	243	4	67	–	310	4
Gerona	102	31	28	–	72	31	100	31	2	–	–	–	2	–
Lérida	321	43	93	–	73	39	166	39	89	4	66	–	155	4
Tarragona	42	9	25	5	17	4	42	9	–	–	–	–	–	–
Comun. Valenciana	**2.449**	**152**	**1.184**	**105**	**902**	**39**	**2.886**	**144**	**305**	**8**	**58**	**–**	**363**	**8**
Alicante	1.237	105	596	67	462	30	1.058	97	152	8	27	–	179	8
Castellón	340	28	156	27	167	1	323	28	17	–	–	–	17	–
Valencia	872	19	432	11	273	8	705	19	136	–	31	–	167	–
Extremadura	**1.058**	**84**	**452**	**50**	**380**	**25**	**832**	**75**	**153**	**3**	**73**	**6**	**226**	**9**
Badajoz	627	48	305	37	190	10	495	47	93	–	39	1	132	1
Cáceres	431	36	147	13	190	15	337	28	60	3	34	5	94	8
Galicia	**825**	**96**	**332**	**62**	**286**	**30**	**618**	**92**	**138**	**4**	**69**	**–**	**207**	**4**
La Coruña	543	66	266	52	188	13	454	65	76	1	13	–	89	1
Lugo	58	1	–	–	16	1	16	1	20	–	22	–	42	–
Orense	147	17	45	4	53	10	98	14	28	3	21	–	49	3
Pontevedra	77	12	21	6	29	6	50	12	14	1	13	–	27	–
La Rioja	**186**	**6**	**81**	**2**	**53**	**2**	**134**	**4**	**18**	**2**	**34**	**–**	**52**	**2**
Madrid	**1.831**	**158**	**801**	**82**	**566**	**39**	**1.367**	**121**	**293**	**18**	**171**	**19**	**464**	**37**
Murcia	**703**	**60**	**296**	**34**	**284**	**17**	**580**	**51**	**102**	**1**	**21**	**8**	**123**	**9**
Navarra	**550**	**54**	**218**	**16**	**203**	**33**	**421**	**49**	**106**	**5**	**23**	**–**	**129**	**5**
País Vasco	**5.893**	**438**	**3.047**	**200**	**2.293**	**225**	**5.340**	**425**	**481**	**13**	**72**	**–**	**553**	**13**
Alava	262	1	141	1	121	–	262	1	–	–	–	–	–	–
Guipúzcoa	2.621	217	1.427	101	934	107	2.361	208	217	9	43	–	260	9
Vizcaya	3.010	220	1.479	98	1.238	118	2.717	216	264	4	29	–	293	4
Ceuta y Melilla	**127**	**6**	**60**	**4**	**62**	**2**	**122**	**6**	**5**	**–**	**–**	**–**	**5**	**–**
Ceuta	127	6	60	4	62	2	122	6	5	–	–	–	5	–
Melilla	–	–	–	–	–	–	–	–	–	–	–	–	–	–

119. ALUMNADO, POR CICLO Y CURSO. CENTROS PUBLICOS. MUJERES.

COMUNIDADES AUTONOMAS Y PROVINCIAS	TOTAL		CICLO I						CICLO II					
			Primero		Segundo		Total		Primero		Segundo		Total	
	Total	Repite	Total	Repite	Total	Repite	Total	Repite	Total	Repite	Total	Repite	Total	Repite
TOTAL GENERAL	**13.620**	**796**	**6.333**	**339**	**4.638**	**419**	**10.971**	**758**	**1.919**	**28**	**730**	**10**	**2.649**	**38**
Andalucía	**2.175**	**..**	**992**	**..**	**685**	**..**	**1.677**	**..**	**335**	**..**	**163**	**..**	**498**	**..**
Almería	183	..	57	..	52	..	109	..	48	..	26	..	74	..
Cádiz	524	..	275	..	145	..	420	..	61	..	43	..	104	..
Córdoba	156	..	54	..	51	..	105	..	44	..	7	..	51	..
Granada	293	..	110	..	98	..	208	..	67	..	18	..	85	..
Huelva	122	..	42	..	34	..	76	..	30	..	16	..	46	..
Jaén	183	..	51	..	71	..	122	..	49	..	12	..	61	..
Málaga	72	..	36	..	36	..	72	..	–	..	–	..	–	..
Sevilla	642	..	367	..	198	..	565	..	36	..	41	..	77	..
Aragón	**722**	**12**	**403**	**6**	**217**	**3**	**620**	**9**	**71**	**3**	**31**	**–**	**102**	**3**
Huesca	77	–	36	–	19	–	55	–	17	–	5	–	22	–
Teruel	124	–	81	–	39	1	120	1	2	1	2	–	4	1
Zaragoza	521	12	286	6	159	2	445	8	52	2	24	–	76	2
Asturias	**662**	**58**	**261**	**37**	**165**	**13**	**426**	**50**	**141**	**8**	**95**	**–**	**236**	**8**
Baleares	**298**	**10**	**162**	**4**	**91**	**6**	**253**	**10**	**45**	**–**	**–**	**–**	**45**	**–**
Canarias	**981**	**70**	**363**	**32**	**348**	**35**	**711**	**67**	**213**	**–**	**57**	**3**	**270**	**3**
Las Palmas	637	38	234	14	241	24	475	38	144	–	18	–	162	–
S. C. Tenerife	344	32	129	18	107	11	236	29	69	–	39	3	108	3
Cantabria	**80**	**2**	**40**	**–**	**36**	**2**	**76**	**2**	**4**	**–**	**–**	**–**	**4**	**–**
Castilla-La Mancha	**553**	**39**	**223**	**24**	**137**	**10**	**360**	**34**	**117**	**1**	**76**	**4**	**193**	**5**
Albacete	227	14	95	15	60	5	155	20	43	–	29	2	72	2
Ciudad Real	30	–	–	–	6	–	6	–	11	–	13	–	24	–
Cuenca	89	6	54	6	14	–	68	6	12	–	9	–	21	–
Guadalajara	116	4	27	–	34	1	61	1	30	1	25	2	55	3
Toledo	91	7	47	3	23	4	70	7	21	–	–	–	21	–
Castilla y León	**1.150**	**57**	**519**	**37**	**456**	**16**	**975**	**53**	**122**	**3**	**53**	**1**	**175**	**4**
Avila	79	21	31	14	28	7	59	21	20	–	–	–	20	–
Burgos	84	4	33	2	29	2	62	4	17	–	5	–	22	–
León	291	5	147	2	119	3	266	5	25	–	–	–	25	–
Palencia	143	11	39	7	52	1	91	8	30	3	22	–	52	3
Salamanca	147	7	70	7	74	–	144	7	3	–	–	–	3	–
Segovia	34	–	17	–	17	–	34	–	–	–	–	–	–	–
Soria	76	1	21	–	15	–	36	–	19	–	21	1	40	1
Valladolid	263	5	161	5	102	–	263	5	–	–	–	–	–	–
Zamora	33	3	–	–	20	3	20	3	8	–	5	–	13	–
Cataluña	**924**	**171**	**449**	**–**	**267**	**167**	**716**	**167**	**153**	**4**	**55**	**–**	**208**	**4**
Barcelona	755	108	399	–	207	107	606	107	122	1	27	–	149	1
Gerona	39	29	10	–	29	29	39	29	–	–	–	–	–	–
Lérida	130	34	40	–	31	31	71	31	31	3	28	–	55	3
Tarragona	–	–	–	–	–	–	–	–	–	–	–	–	–	–
Comun. Valenciana	**1.216**	**54**	**608**	**42**	**438**	**11**	**1.046**	**53**	**146**	**1**	**24**	**–**	**170**	**1**
Alicante	614	35	308	23	220	11	528	34	73	1	13	–	86	1
Castellón	164	12	75	12	86	–	161	12	3	–	–	–	3	–
Valencia	438	7	225	7	132	–	357	7	70	–	11	–	81	–
Extremadura	**513**	**35**	**209**	**19**	**181**	**13**	**390**	**32**	**84**	**1**	**39**	**2**	**123**	**3**
Badajoz	310	22	147	17	90	5	237	22	51	–	22	–	73	–
Cáceres	203	13	62	2	91	8	153	10	33	1	17	2	50	3
Galicia	**364**	**25**	**136**	**12**	**117**	**11**	**253**	**23**	**77**	**2**	**34**	**–**	**111**	**2**
La Coruña	217	16	106	10	70	6	176	16	41	–	–	–	41	–
Lugo	38	–	–	–	7	–	7	–	13	–	18	–	31	–
Orense	68	6	21	1	26	3	47	4	13	2	8	–	21	2
Pontevedra	41	3	9	1	14	2	23	3	10	–	8	–	18	–
La Rioja	**56**	**2**	**24**	**1**	**17**	**1**	**41**	**2**	**4**	**–**	**11**	**–**	**15**	**–**
Madrid	**722**	**40**	**359**	**32**	**223**	**8**	**582**	**40**	**85**	**–**	**55**	**–**	**140**	**–**
Murcia	**301**	**20**	**120**	**13**	**139**	**7**	**259**	**20**	**40**	**–**	**2**	**–**	**42**	**–**
Navarra	**261**	**22**	**115**	**6**	**101**	**16**	**216**	**22**	**40**	**–**	**5**	**–**	**45**	**–**
País Vasco	**2.580**	**174**	**1.320**	**71**	**988**	**98**	**2.308**	**169**	**242**	**5**	**30**	**–**	**272**	**5**
Alava	121	–	64	–	57	–	121	–	–	–	–	–	–	–
Guipúzcoa	1.274	110	691	45	461	62	1.152	107	107	3	15	–	122	3
Vizcaya	1.185	64	565	26	470	36	1.035	62	135	2	15	–	150	2
Ceuta y Melilla	**62**	**5**	**30**	**3**	**32**	**2**	**62**	**5**	**–**	**–**	**–**	**–**	**–**	**–**
Ceuta	62	5	30	3	32	2	62	5	–	–	–	–	–	–
Melilla	–	–	–	–	–	–	–	–	–	–	–	–	–	–

120. ALUMNADO, POR CICLO Y CURSO. CENTROS PRIVADOS. TOTAL.

COMUNIDADES AUTONOMAS Y PROVINCIAS	TOTAL		CICLO I						CICLO II					
			Primero		Segundo		Total		Primero		Segundo		Total	
	Total	Repite	Total	Repite	Total	Repite	Total	Repite	Total	Repite	Total	Repite	Total	Repite
TOTAL GENERAL	**14.682**	**769**	**6.659**	**250**	**5.193**	**429**	**11.852**	**679**	**1.912**	**68**	**918**	**22**	**2.830**	**90**
Andalucía	**419**	..	**265**	..	**79**	..	**344**	..	**50**	..	**25**	..	**75**	..
Almería	–	..	–	..	–	..	–	..	–	..	–	..	–	..
Cádiz	–	..	–	..	–	..	–	..	–	..	–	..	–	..
Córdoba	–	..	–	..	–	..	–	..	–	..	–	..	–	..
Granada	167	..	131	..	–	..	131	..	23	..	13	..	36	..
Huelva	–	..	–	..	–	..	–	..	–	..	–	..	–	..
Jaén	183	..	99	..	45	..	144	..	27	..	12	..	39	..
Málaga	–	..	–	..	–	..	–	..	–	..	–	..	–	..
Sevilla	69	..	35	..	34	..	69	..	–	..	–	..	–	..
Aragón	**47**	**–**	**24**	**–**	**23**	**–**	**47**	**–**	**–**	**–**	**–**	**–**	**–**	**–**
Huesca	–	–	–	–	–	–	–	–	–	–	–	–	–	–
Teruel	–	–	–	–	–	–	–	–	–	–	–	–	–	–
Zaragoza	47	–	24	–	23	–	47	–	–	–	–	–	–	–
Asturias	**–**	**–**	**–**	**–**	**–**	**–**	**–**	**–**	**–**	**–**	**–**	**–**	**–**	**–**
Baleares	**–**	**–**	**–**	**–**	**–**	**–**	**–**	**–**	**–**	**–**	**–**	**–**	**–**	**–**
Canarias	**–**	**–**	**–**	**–**	**–**	**–**	**–**	**–**	**–**	**–**	**–**	**–**	**–**	**–**
Las Palmas	–	–	–	–	–	–	–	–	–	–	–	–	–	–
S. C. Tenerife	–	–	–	–	–	–	–	–	–	–	–	–	–	–
Cantabria	**–**	**–**	**–**	**–**	**–**	**–**	**–**	**–**	**–**	**–**	**–**	**–**	**–**	**–**
Castilla-La Mancha	**–**	**–**	**–**	**–**	**–**	**–**	**–**	**–**	**–**	**–**	**–**	**–**	**–**	**–**
Albacete	–	–	–	–	–	–	–	–	–	–	–	–	–	–
Ciudad Real	–	–	–	–	–	–	–	–	–	–	–	–	–	–
Cuenca	–	–	–	–	–	–	–	–	–	–	–	–	–	–
Guadalajara	–	–	–	–	–	–	–	–	–	–	–	–	–	–
Toledo	–	–	–	–	–	–	–	–	–	–	–	–	–	–
Castilla y León	**226**	**25**	**113**	**15**	**75**	**2**	**188**	**17**	**28**	**8**	**10**	**–**	**38**	**8**
Avila	–	–	–	–	–	–	–	–	–	–	–	–	–	–
Burgos	44	3	27	2	17	1	44	3	–	–	–	–	–	–
León	–	–	–	–	–	–	–	–	–	–	–	–	–	–
Palencia	–	–	–	–	–	–	–	–	–	–	–	–	–	–
Salamanca	–	–	–	–	–	–	–	–	–	–	–	–	–	–
Segovia	–	–	–	–	–	–	–	–	–	–	–	–	–	–
Soria	–	–	–	–	–	–	–	–	–	–	–	–	–	–
Valladolid	182	22	86	13	58	1	144	14	28	8	10	–	38	8
Zamora	–	–	–	–	–	–	–	–	–	–	–	–	–	–
Cataluña	**2.359**	**120**	**1.140**	**–**	**719**	**120**	**1.859**	**120**	**339**	**–**	**161**	**–**	**500**	**–**
Barcelona	2.359	120	1.140	–	719	120	1.859	120	339	–	161	–	500	–
Gerona	–	–	–	–	–	–	–	–	–	–	–	–	–	–
Lérida	–	–	–	–	–	–	–	–	–	–	–	–	–	–
Tarragona	–	–	–	–	–	–	–	–	–	–	–	–	–	–
Comun. Valenciana	**1.195**	**88**	**507**	**26**	**388**	**46**	**895**	**72**	**250**	**8**	**50**	**8**	**300**	**16**
Alicante	–	–	–	–	–	–	–	–	–	–	–	–	–	–
Castellón	37	2	22	–	15	2	37	2	–	–	–	–	–	–
Valencia	1.158	86	485	26	373	44	858	70	250	8	50	8	300	16
Extremadura	**43**	**–**	**34**	**–**	**9**	**–**	**43**	**–**	**–**	**–**	**–**	**–**	**–**	**–**
Badajoz	–	–	–	–	–	–	–	–	–	–	–	–	–	–
Cáceres	43	–	34	–	9	–	43	–	–	–	–	–	–	–
Galicia	**58**	**2**	**30**	**2**	**28**	**–**	**58**	**2**	**–**	**–**	**–**	**–**	**–**	**–**
La Coruña	58	2	30	2	28	–	58	2	–	–	–	–	–	–
Lugo	–	–	–	–	–	–	–	–	–	–	–	–	–	–
Orense	–	–	–	–	–	–	–	–	–	–	–	–	–	–
Pontevedra	–	–	–	–	–	–	–	–	–	–	–	–	–	–
La Rioja	**–**	**–**	**–**	**–**	**–**	**–**	**–**	**–**	**–**	**–**	**–**	**–**	**–**	**–**
Madrid	**1.602**	**153**	**578**	**61**	**467**	**47**	**1.045**	**108**	**288**	**31**	**269**	**14**	**557**	**45**
Murcia	**–**	**–**	**–**	**–**	**–**	**–**	**–**	**–**	**–**	**–**	**–**	**–**	**–**	**–**
Navarra	**–**	**–**	**–**	**–**	**–**	**–**	**–**	**–**	**–**	**–**	**–**	**–**	**–**	**–**
País Vasco	**8.733**	**381**	**3.968**	**146**	**3.405**	**214**	**7.373**	**360**	**957**	**21**	**403**	**–**	**1.360**	**21**
Alava	2.849	16	1.259	1	1.185	15	2.444	16	309	–	96	–	405	–
Guipúzcoa	3.634	199	1.622	84	1.258	100	2.880	184	493	15	261	–	754	15
Vizcaya	2.250	166	1.087	61	962	99	2.049	160	155	6	46	–	201	6
Ceuta y Melilla	**–**	**–**	**–**	**–**	**–**	**–**	**–**	**–**	**–**	**–**	**–**	**–**	**–**	**–**
Ceuta	–	–	–	–	–	–	–	–	–	–	–	–	–	–
Melilla	–	–	–	–	–	–	–	–	–	–	–	–	–	–

121. ALUMNADO, POR CICLO Y CURSO. CENTROS PRIVADOS. MUJERES.

COMUNIDADES AUTONOMAS Y PROVINCIAS	TOTAL		CICLO I						CICLO II					
			Primero		Segundo		Total		Primero		Segundo		Total	
	Total	Repite	Total	Repite	Total	Repite	Total	Repite	Total	Repite	Total	Repite	Total	Repite
TOTAL GENERAL	**6.553**	**305**	**2.887**	**66**	**2.288**	**211**	**5.175**	**277**	**921**	**23**	**457**	**5**	**1.378**	**28**
Andalucía	**213**	**..**	**134**	**..**	**40**	**..**	**174**	**..**	**26**	**..**	**13**	**..**	**39**	**..**
Almería	–	..	–	..	–	..	–	..	–	..	–	..	–	..
Cádiz	–	..	–	..	–	..	–	..	–	..	–	..	–	..
Córdoba	–	..	–	..	–	..	–	..	–	..	–	..	–	..
Granada	85	..	66	..	–	..	66	..	12	..	7	..	19	..
Huelva	–	..	–	..	–	..	–	..	–	..	–	..	–	..
Jaén	93	..	50	..	23	..	73	..	14	..	6	..	20	..
Málaga	–	..	–	..	–	..	–	..	–	..	–	..	–	..
Sevilla	35	..	18	..	17	..	35	..	–	..	–	..	–	..
Aragón	**44**	**–**	**21**	**–**	**23**	**–**	**44**	**–**	**–**	**–**	**–**	**–**	**–**	**–**
Huesca	–	–	–	–	–	–	–	–	–	–	–	–	–	–
Teruel	–	–	–	–	–	–	–	–	–	–	–	–	–	–
Zaragoza	44	–	21	–	23	–	44	–	–	–	–	–	–	–
Asturias	**–**	**–**	**–**	**–**	**–**	**–**	**–**	**–**	**–**	**–**	**–**	**–**	**–**	**–**
Baleares	**–**	**–**	**–**	**–**	**–**	**–**	**–**	**–**	**–**	**–**	**–**	**–**	**–**	**–**
Canarias	**–**	**–**	**–**	**–**	**–**	**–**	**–**	**–**	**–**	**–**	**–**	**–**	**–**	**–**
Las Palmas	–	–	–	–	–	–	–	–	–	–	–	–	–	–
S. C. Tenerife	–	–	–	–	–	–	–	–	–	–	–	–	–	–
Cantabria	**–**	**–**	**–**	**–**	**–**	**–**	**–**	**–**	**–**	**–**	**–**	**–**	**–**	**–**
Castilla-La Mancha	**–**	**–**	**–**	**–**	**–**	**–**	**–**	**–**	**–**	**–**	**–**	**–**	**–**	**–**
Albacete	–	–	–	–	–	–	–	–	–	–	–	–	–	–
Ciudad Real	–	–	–	–	–	–	–	–	–	–	–	–	–	–
Cuenca	–	–	–	–	–	–	–	–	–	–	–	–	–	–
Guadalajara	–	–	–	–	–	–	–	–	–	–	–	–	–	–
Toledo	–	–	–	–	–	–	–	–	–	–	–	–	–	–
Castilla y León	**59**	**1**	**39**	**–**	**20**	**1**	**59**	**1**	**–**	**–**	**–**	**–**	**–**	**–**
Avila	–	–	–	–	–	–	–	–	–	–	–	–	–	–
Burgos	30	1	19	–	11	1	30	1	–	–	–	–	–	–
León	–	–	–	–	–	–	–	–	–	–	–	–	–	–
Palencia	–	–	–	–	–	–	–	–	–	–	–	–	–	–
Salamanca	–	–	–	–	–	–	–	–	–	–	–	–	–	–
Segovia	–	–	–	–	–	–	–	–	–	–	–	–	–	–
Soria	–	–	–	–	–	–	–	–	–	–	–	–	–	–
Valladolid	29	–	20	–	9	–	29	–	–	–	–	–	–	–
Zamora	–	–	–	–	–	–	–	–	–	–	–	–	–	–
Cataluña	**868**	**88**	**428**	**–**	**278**	**88**	**706**	**88**	**117**	**–**	**45**	**–**	**162**	**–**
Barcelona	868	88	428	–	278	88	706	88	117	–	45	–	162	–
Gerona	–	–	–	–	–	–	–	–	–	–	–	–	–	–
Lérida	–	–	–	–	–	–	–	–	–	–	–	–	–	–
Tarragona	–	–	–	–	–	–	–	–	–	–	–	–	–	–
Comun. Valenciana	**540**	**31**	**226**	**9**	**177**	**20**	**403**	**29**	**118**	**2**	**19**	**–**	**137**	**2**
Alicante	–	–	–	–	–	–	–	–	–	–	–	–	–	–
Castellón	21	–	13	–	8	–	21	–	–	–	–	–	–	–
Valencia	519	31	213	9	169	20	382	29	118	2	19	–	137	2
Extremadura	**36**	**–**	**29**	**–**	**7**	**–**	**36**	**–**	**–**	**–**	**–**	**–**	**–**	**–**
Badajoz	–	–	–	–	–	–	–	–	–	–	–	–	–	–
Cáceres	36	–	29	–	7	–	36	–	–	–	–	–	–	–
Galicia	**58**	**2**	**30**	**2**	**28**	**–**	**58**	**2**	**–**	**–**	**–**	**–**	**–**	**–**
La Coruña	58	2	30	2	28	–	58	2	–	–	–	–	–	–
Lugo	–	–	–	–	–	–	–	–	–	–	–	–	–	–
Orense	–	–	–	–	–	–	–	–	–	–	–	–	–	–
Pontevedra	–	–	–	–	–	–	–	–	–	–	–	–	–	–
La Rioja	**–**	**–**	**–**	**–**	**–**	**–**	**–**	**–**	**–**	**–**	**–**	**–**	**–**	**–**
Madrid	**869**	**58**	**276**	**19**	**268**	**24**	**544**	**43**	**181**	**10**	**164**	**5**	**325**	**15**
Murcia	**–**	**–**	**–**	**–**	**–**	**–**	**–**	**–**	**–**	**–**	**–**	**–**	**–**	**–**
Navarra	**–**	**–**	**–**	**–**	**–**	**–**	**–**	**–**	**–**	**–**	**–**	**–**	**–**	**–**
País Vasco	**3.866**	**125**	**1.704**	**36**	**1.447**	**78**	**3.151**	**114**	**499**	**11**	**216**	**–**	**715**	**11**
Alava	1.529	9	696	–	609	9	1.305	9	187	–	37	–	224	–
Guipúzcoa	1.517	63	626	19	473	34	1.099	53	258	10	160	–	418	10
Vizcaya	820	53	382	17	365	35	747	52	54	1	19	–	73	1
Ceuta y Melilla	**–**	**–**	**–**	**–**	**–**	**–**	**–**	**–**	**–**	**–**	**–**	**–**	**–**	**–**
Ceuta	–	–	–	–	–	–	–	–	–	–	–	–	–	–
Melilla	–	–	–	–	–	–	–	–	–	–	–	–	–	–

122. ALUMNADO EN CENTROS DE B.U.P. Y C.O.U., POR CICLO Y CURSO. TODOS LOS CENTROS. TOTAL.

COMUNIDADES AUTONOMAS Y PROVINCIAS	TOTAL		CICLO I						CICLO II					
			Primero		Segundo		Total		Primero		Segundo		Total	
	Total	Repite	Total	Repite	Total	Repite	Total	Repite	Total	Repite	Total	Repite	Total	Repite
TOTAL GENERAL	**19.452**	**1.151**	**8.023**	**531**	**6.579**	**481**	**14.602**	**1.012**	**3.463**	**96**	**1.387**	**43**	**4.850**	**139**
Andalucía	**1.413**	..	**350**	..	**400**	..	**750**	..	**434**	..	**229**	..	**663**	..
Almería	207	..	50	..	50	..	100	..	75	..	32	..	107	..
Cádiz	329	..	75	..	75	..	150	..	96	..	83	..	179	..
Córdoba	201	..	50	..	50	..	100	..	87	..	14	..	101	..
Granada	107	..	–	..	25	..	25	..	47	..	35	..	82	..
Huelva	162	..	50	..	50	..	100	..	31	..	31	..	62	..
Jaén	61	..	–	..	25	..	25	..	36	..	–	..	36	..
Málaga	150	..	75	..	75	..	150	..	–	..	–	..	–	..
Sevilla	196	..	50	..	50	..	100	..	62	..	34	..	96	..
Aragón	**788**	**24**	**425**	**10**	**226**	**10**	**651**	**20**	**79**	**4**	**58**	**–**	**137**	**4**
Huesca	124	2	50	1	39	1	89	2	28	–	7	–	35	–
Teruel	61	–	30	–	31	–	61	–	–	–	–	–	–	–
Zaragoza	603	22	345	9	156	9	501	18	51	4	51	–	102	4
Asturias	**784**	**93**	**257**	**46**	**216**	**34**	**473**	**80**	**190**	**11**	**121**	**2**	**311**	**13**
Baleares	**252**	**26**	**112**	**11**	**111**	**15**	**223**	**26**	**29**	**–**	**–**	**–**	**29**	**–**
Canarias	**1.218**	**114**	**383**	**37**	**434**	**49**	**817**	**86**	**316**	**23**	**85**	**5**	**401**	**28**
Las Palmas	748	49	257	19	294	30	551	49	197	–	–	–	197	–
S. C. Tenerife	470	65	126	18	140	19	266	37	119	23	85	5	204	28
Cantabria	**98**	**–**	**64**	**–**	**34**	**–**	**98**	**–**	**–**	**–**	**–**	**–**	**–**	**–**
Castilla-La Mancha	**602**	**37**	**228**	**23**	**159**	**9**	**387**	**32**	**132**	**2**	**83**	**3**	**215**	**5**
Albacete	112	13	32	10	29	–	61	10	28	–	23	3	51	3
Ciudad Real	74	–	–	–	18	–	18	–	32	–	24	–	56	–
Cuenca	83	1	48	–	14	1	62	1	8	–	13	–	21	–
Guadalajara	158	8	58	4	46	2	104	6	31	2	23	–	54	2
Toledo	175	15	90	9	52	6	142	15	33	–	–	–	33	–
Castilla y León	**1.252**	**94**	**526**	**66**	**511**	**22**	**1.037**	**88**	**148**	**6**	**67**	**–**	**215**	**6**
Avila	129	30	55	22	42	8	97	30	32	–	–	–	32	–
Burgos	91	5	31	2	28	2	59	4	32	1	–	–	32	1
León	272	6	143	2	107	2	250	4	22	2	–	–	22	2
Palencia	128	10	26	7	44	–	70	7	27	3	31	–	58	3
Salamanca	126	20	70	17	56	3	126	20	–	–	–	–	–	–
Segovia	–	–	–	–	–	–	–	–	–	–	–	–	–	–
Soria	77	1	21	1	17	–	38	1	17	–	22	–	39	–
Valladolid	339	16	180	15	159	1	339	16	–	–	–	–	–	–
Zamora	90	6	–	–	58	6	58	6	18	–	14	–	32	–
Cataluña	**2.378**	**53**	**1.148**	**–**	**752**	**53**	**1.900**	**53**	**434**	**–**	**44**	**–**	**478**	**–**
Barcelona	2.350	53	1.120	–	752	53	1.872	53	434	–	44	–	478	–
Gerona	28	–	28	–	–	–	28	–	–	–	–	–	–	–
Lérida	–	–	–	–	–	–	–	–	–	–	–	–	–	–
Tarragona	–	–	–	–	–	–	–	–	–	–	–	–	–	–
Comun. Valenciana	**1.635**	**74**	**751**	**50**	**652**	**24**	**1.403**	**74**	**215**	**–**	**17**	**–**	**232**	**–**
Alicante	666	47	311	34	283	13	594	47	72	–	–	–	72	–
Castellón	119	10	58	10	61	–	119	10	–	–	–	–	–	–
Valencia	850	17	382	6	308	11	690	17	143	–	17	–	160	–
Extremadura	**758**	**59**	**296**	**33**	**264**	**19**	**560**	**52**	**135**	**1**	**63**	**6**	**198**	**7**
Badajoz	487	39	230	28	129	10	359	38	89	–	39	1	128	1
Cáceres	271	20	66	5	135	9	201	14	46	1	24	5	70	6
Galicia	**425**	**41**	**152**	**19**	**139**	**19**	**291**	**38**	**91**	**3**	**43**	**–**	**134**	**3**
La Coruña	220	23	107	15	70	8	177	23	43	–	–	–	43	–
Lugo	58	1	–	–	16	1	16	1	20	–	22	–	42	–
Orense	147	17	45	4	53	10	98	14	28	3	21	–	49	3
Pontevedra	–	–	–	–	–	–	–	–	–	–	–	–	–	–
La Rioja	**159**	**6**	**54**	**2**	**53**	**2**	**107**	**4**	**18**	**2**	**34**	**–**	**52**	**2**
Madrid	**2.231**	**213**	**803**	**89**	**651**	**58**	**1.454**	**147**	**419**	**39**	**358**	**27**	**777**	**66**
Murcia	**464**	**41**	**186**	**30**	**218**	**11**	**404**	**41**	**60**	**–**	**–**	**–**	**60**	**–**
Navarra	**195**	**17**	**89**	**7**	**62**	**10**	**151**	**17**	**44**	**–**	**–**	**–**	**44**	**–**
País Vasco	**4.724**	**259**	**2.170**	**108**	**1.655**	**146**	**3.825**	**254**	**714**	**5**	**185**	**–**	**899**	**5**
Alava	546	4	238	–	189	4	427	4	119	–	–	–	119	–
Guipúzcoa	2.353	134	1.057	68	792	65	1.849	133	348	1	156	–	504	1
Vizcaya	1.825	121	875	40	674	77	1.549	117	247	4	29	–	276	4
Ceuta y Melilla	**76**	**–**	**29**	**–**	**42**	**–**	**71**	**–**	**5**	**–**	**–**	**–**	**5**	**–**
Ceuta	76	–	29	–	42	–	71	–	5	–	–	–	5	–
Melilla	–	–	–	–	–	–	–	–	–	–	–	–	–	–

123. ALUMNADO EN CENTROS DE B.U.P. Y C.O.U., POR CICLO Y CURSO. TODOS LOS CENTROS. MUJERES.

COMUNIDADES AUTONOMAS Y PROVINCIAS	TOTAL		CICLO I						CICLO II					
			Primero		Segundo		Total		Primero		Segundo		Total	
	Total	Repite	Total	Repite	Total	Repite	Total	Repite	Total	Repite	Total	Repite	Total	Repite
TOTAL GENERAL	**9.876**	**463**	**3.924**	**221**	**3.342**	**207**	**7.266**	**428**	**1.836**	**23**	**774**	**12**	**2.610**	**35**
Andalucía	**701**	**..**	**168**	**..**	**192**	**..**	**360**	**..**	**222**	**..**	**119**	**..**	**341**	**..**
Almería	103	..	24	..	24	..	48	..	38	..	17	..	55	..
Cádiz	165	..	36	..	36	..	72	..	50	..	43	..	93	..
Córdoba	99	..	24	..	24	..	48	..	44	..	7	..	51	..
Granada	54	..	–	..	12	..	12	..	24	..	18	..	42	..
Huelva	80	..	24	..	24	..	48	..	16	..	16	..	32	..
Jaén	31	..	–	..	12	..	12	..	19	..	–	..	19	..
Málaga	72	..	36	..	36	..	72	..	–	..	–	..	–	..
Sevilla	97	..	24	..	24	..	48	..	31	..	18	..	49	..
Aragón	**477**	**8**	**266**	**4**	**138**	**2**	**404**	**6**	**44**	**2**	**29**	**–**	**73**	**2**
Huesca	53	–	24	–	13	–	37	–	11	–	5	–	16	–
Teruel	31	–	13	–	18	–	31	–	–	–	–	–	–	–
Zaragoza	393	8	229	4	107	2	336	6	33	2	24	–	57	2
Asturias	**362**	**41**	**140**	**29**	**87**	**8**	**227**	**37**	**79**	**4**	**56**	**–**	**135**	**4**
Baleares	**146**	**7**	**62**	**2**	**67**	**5**	**129**	**7**	**17**	**–**	**–**	**–**	**17**	**–**
Canarias	**618**	**43**	**188**	**18**	**214**	**22**	**402**	**40**	**177**	**–**	**39**	**3**	**216**	**3**
Las Palmas	373	20	127	7	138	13	265	20	108	–	–	–	108	–
S. C. Tenerife	245	23	61	11	76	9	137	20	69	–	39	3	108	3
Cantabria	**42**	**–**	**17**	**–**	**25**	**–**	**42**	**–**	**–**	**–**	**–**	**–**	**–**	**–**
Castilla-La Mancha	**320**	**16**	**116**	**9**	**75**	**5**	**191**	**14**	**78**	**–**	**51**	**2**	**129**	**2**
Albacete	64	8	22	6	11	–	33	6	19	–	12	2	31	2
Ciudad Real	30	–	–	–	6	–	6	–	11	–	13	–	24	–
Cuenca	51	–	28	–	6	–	34	–	8	–	9	–	17	–
Guadalajara	84	1	19	–	29	1	48	1	19	–	17	–	36	–
Toledo	91	7	47	3	23	4	70	7	21	–	–	–	21	–
Castilla y León	**701**	**43**	**277**	**28**	**310**	**13**	**587**	**41**	**79**	**2**	**35**	**–**	**114**	**2**
Avila	79	21	31	14	28	7	59	21	20	–	–	–	20	–
Burgos	49	3	14	1	18	2	32	3	17	–	–	–	17	–
León	163	2	86	1	68	1	154	2	9	–	–	–	9	–
Palencia	78	3	11	1	32	–	43	1	15	2	20	–	35	2
Salamanca	68	6	34	6	34	–	68	6	–	–	–	–	–	–
Segovia	–	–	–	–	–	–	–	–	–	–	–	–	–	–
Soria	39	–	11	–	8	–	19	–	10	–	10	–	20	–
Valladolid	192	5	90	5	102	–	192	5	–	–	–	–	–	–
Zamora	33	3	–	–	20	3	20	3	8	–	5	–	13	–
Cataluña	**1.007**	**23**	**481**	**–**	**315**	**23**	**796**	**23**	**187**	**–**	**24**	**–**	**211**	**–**
Barcelona	997	23	471	–	315	23	786	23	187	–	24	–	211	–
Gerona	10	–	10	–	–	–	10	–	–	–	–	–	–	–
Lérida	–	–	–	–	–	–	–	–	–	–	–	–	–	–
Tarragona	–	–	–	–	–	–	–	–	–	–	–	–	–	–
Comun. Valenciana	**879**	**36**	**404**	**24**	**343**	**12**	**747**	**36**	**123**	**–**	**9**	**–**	**132**	**–**
Alicante	366	23	177	15	147	8	324	23	42	–	–	–	42	–
Castellón	54	6	27	6	27	–	54	6	–	–	–	–	–	–
Valencia	459	7	200	3	169	4	369	7	81	–	9	–	90	–
Extremadura	**379**	**27**	**137**	**16**	**134**	**9**	**271**	**25**	**73**	**–**	**35**	**2**	**108**	**2**
Badajoz	250	19	111	14	69	5	180	19	48	–	22	–	70	–
Cáceres	129	8	26	2	65	4	91	6	25	–	13	2	38	2
Galicia	**224**	**17**	**74**	**7**	**71**	**8**	**145**	**15**	**53**	**2**	**26**	**–**	**79**	**2**
La Coruña	118	11	53	6	38	5	91	11	27	–	–	–	27	–
Lugo	38	–	–	–	7	–	7	–	13	–	18	–	31	–
Orense	68	6	21	1	26	3	47	4	13	2	8	–	21	2
Pontevedra	–	–	–	–	–	–	–	–	–	–	–	–	–	–
La Rioja	**49**	**2**	**17**	**1**	**17**	**1**	**34**	**2**	**4**	**–**	**11**	**–**	**15**	**–**
Madrid	**1.208**	**77**	**439**	**37**	**352**	**25**	**791**	**62**	**210**	**10**	**207**	**5**	**417**	**15**
Murcia	**220**	**19**	**88**	**13**	**104**	**6**	**192**	**19**	**28**	**–**	**–**	**–**	**28**	**–**
Navarra	**80**	**5**	**31**	**2**	**25**	**3**	**56**	**5**	**24**	**–**	**–**	**–**	**24**	**–**
País Vasco	**2.429**	**99**	**1.005**	**31**	**853**	**65**	**1.858**	**96**	**438**	**3**	**133**	**–**	**571**	**3**
Alava	451	4	173	–	170	4	343	4	108	–	–	–	108	–
Guipúzcoa	1.147	46	450	20	367	25	817	45	212	1	118	–	330	1
Vizcaya	831	49	382	11	316	36	698	47	118	2	15	–	133	2
Ceuta y Melilla	**34**	**–**	**14**	**–**	**20**	**–**	**34**	**–**	**–**	**–**	**–**	**–**	**–**	**–**
Ceuta	34	–	14	–	20	–	34	–	–	–	–	–	–	–
Melilla	–	–	–	–	–	–	–	–	–	–	–	–	–	–

124. ALUMNADO EN CENTROS DE B.U.P. Y C.O.U., POR CICLO Y CURSO. CENTROS PUBLICOS. TOTAL.

COMUNIDADES AUTONOMAS Y PROVINCIAS	TOTAL		CICLO I						CICLO II					
			Primero		Segundo		Total		Primero		Segundo		Total	
	Total	Repite	Total	Repite	Total	Repite	Total	Repite	Total	Repite	Total	Repite	Total	Repite
TOTAL GENERAL	**13.382**	**859**	**5.424**	**430**	**4.560**	**320**	**9.984**	**750**	**2.427**	**74**	**971**	**35**	**3.398**	**109**
Andalucía	**1.413**	..	**350**	..	**400**	..	**750**	..	**434**	..	**229**	..	**663**	..
Almería	207	..	50	..	50	..	100	..	75	..	32	..	107	..
Cádiz	329	..	75	..	75	..	150	..	96	..	83	..	179	..
Córdoba	201	..	50	..	50	..	100	..	87	..	14	..	101	..
Granada	107	..	–	..	25	..	25	..	47	..	35	..	82	..
Huelva	162	..	50	..	50	..	100	..	31	..	31	..	62	..
Jaén	61	..	–	..	25	..	25	..	36	..	–	..	36	..
Málaga	150	..	75	..	75	..	150	..	–	..	–	..	–	..
Sevilla	196	..	50	..	50	..	100	..	62	..	34	..	96	..
Aragón	**741**	**24**	**401**	**10**	**203**	**10**	**604**	**20**	**79**	**4**	**58**	**–**	**137**	**4**
Huesca	124	2	50	1	39	1	89	2	28	–	7	–	35	–
Teruel	61	–	30	–	31	–	61	–	–	–	–	–	–	–
Zaragoza	556	22	321	9	133	9	454	18	51	4	51	–	102	4
Asturias	**784**	**93**	**257**	**46**	**216**	**34**	**473**	**80**	**190**	**11**	**121**	**2**	**311**	**13**
Baleares	**252**	**26**	**112**	**11**	**111**	**15**	**223**	**26**	**29**	**–**	**–**	**–**	**29**	**–**
Canarias	**1.218**	**114**	**383**	**37**	**434**	**49**	**817**	**86**	**316**	**23**	**85**	**5**	**401**	**28**
Las Palmas	748	49	257	19	294	30	551	49	197	–	–	–	197	–
S. C. Tenerife	470	65	126	18	140	19	266	37	119	23	85	5	204	28
Cantabria	**98**	**–**	**64**	**–**	**34**	**–**	**98**	**–**	**–**	**–**	**–**	**–**	**–**	**–**
Castilla-La Mancha	**602**	**37**	**228**	**23**	**159**	**9**	**387**	**32**	**132**	**2**	**83**	**3**	**215**	**5**
Albacete	112	13	32	10	29	–	61	10	28	–	23	3	51	3
Ciudad Real	74	–	–	–	18	–	18	–	32	–	24	–	56	–
Cuenca	83	1	48	–	14	1	62	1	8	–	13	–	21	–
Guadalajara	158	8	58	4	46	2	104	6	31	2	23	–	54	2
Toledo	175	15	90	9	52	6	142	15	33	–	–	–	33	–
Castilla y León	**1.252**	**94**	**526**	**66**	**511**	**22**	**1.037**	**88**	**148**	**6**	**67**	**–**	**215**	**6**
Avila	129	30	55	22	42	8	97	30	32	–	–	–	32	–
Burgos	91	5	31	2	28	2	59	4	32	1	–	–	32	1
León	272	6	143	2	107	2	250	4	22	2	–	–	22	2
Palencia	128	10	26	7	44	–	70	7	27	3	31	–	58	3
Salamanca	126	20	70	17	56	3	126	20	–	–	–	–	–	–
Segovia	–	–	–	–	–	–	–	–	–	–	–	–	–	–
Soria	77	1	21	1	17	–	38	1	17	–	22	–	39	–
Valladolid	339	16	180	15	159	1	339	16	–	–	–	–	–	–
Zamora	90	6	–	–	58	6	58	6	18	–	14	–	32	–
Cataluña	**792**	**26**	**360**	**–**	**260**	**26**	**620**	**26**	**172**	**–**	**–**	**–**	**172**	**–**
Barcelona	764	26	332	–	260	26	592	26	172	–	–	–	172	–
Gerona	28	–	28	–	–	–	28	–	–	–	–	–	–	–
Lérida	–	–	–	–	–	–	–	–	–	–	–	–	–	–
Tarragona	–	–	–	–	–	–	–	–	–	–	–	–	–	–
Comun. Valenciana	**1.279**	**61**	**618**	**46**	**532**	**15**	**1.150**	**61**	**112**	**–**	**17**	**–**	**129**	**–**
Alicante	666	47	311	34	283	13	594	47	72	–	–	–	72	–
Castellón	119	10	58	10	61	–	119	10	–	–	–	–	–	–
Valencia	494	4	249	2	188	2	437	4	40	–	17	–	57	–
Extremadura	**758**	**59**	**296**	**33**	**264**	**19**	**560**	**52**	**135**	**1**	**63**	**6**	**198**	**7**
Badajoz	487	39	230	28	129	10	359	38	89	–	39	1	128	1
Cáceres	271	20	66	5	135	9	201	14	46	1	24	5	70	6
Galicia	**425**	**41**	**152**	**19**	**139**	**19**	**291**	**38**	**91**	**3**	**43**	**–**	**134**	**3**
La Coruña	220	23	107	15	70	8	177	23	43	–	–	–	43	–
Lugo	58	1	–	–	16	1	16	1	20	–	22	–	42	–
Orense	147	17	45	4	53	10	98	14	28	3	21	–	49	3
Pontevedra	–	–	–	–	–	–	–	–	–	–	–	–	–	–
La Rioja	**159**	**6**	**54**	**2**	**53**	**2**	**107**	**4**	**18**	**2**	**34**	**–**	**52**	**2**
Madrid	**1.292**	**134**	**525**	**65**	**413**	**33**	**938**	**98**	**212**	**17**	**142**	**19**	**354**	**36**
Murcia	**464**	**41**	**186**	**30**	**218**	**11**	**404**	**41**	**60**	**–**	**–**	**–**	**60**	**–**
Navarra	**195**	**17**	**89**	**7**	**62**	**10**	**151**	**17**	**44**	**–**	**–**	**–**	**44**	**–**
País Vasco	**1.582**	**86**	**794**	**35**	**509**	**46**	**1.303**	**81**	**250**	**5**	**29**	**–**	**279**	**5**
Alava	29	–	16	–	13	–	29	–	–	–	–	–	–	–
Guipúzcoa	596	44	330	23	195	20	525	43	71	1	–	–	71	1
Vizcaya	957	42	448	12	301	26	749	38	179	4	29	–	208	4
Ceuta y Melilla	**76**	**–**	**29**	**–**	**42**	**–**	**71**	**–**	**5**	**–**	**–**	**–**	**5**	**–**
Ceuta	76	–	29	–	42	–	71	–	5	–	–	–	5	–
Melilla	–	–	–	–	–	–	–	–	–	–	–	–	–	–

125. ALUMNADO EN CENTROS DE B.U.P. Y C.O.U., POR CICLO Y CURSO. CENTROS PUBLICOS. MUJERES.

COMUNIDADES AUTONOMAS Y PROVINCIAS	TOTAL		CICLO I						CICLO II					
			Primero		Segundo		Total		Primero		Segundo		Total	
	Total	Repite	Total	Repite	Total	Repite	Total	Repite	Total	Repite	Total	Repite	Total	Repite
TOTAL GENERAL	**6.699**	**347**	**2.706**	**194**	**2.279**	**133**	**4.985**	**327**	**1.240**	**13**	**474**	**7**	**1.714**	**20**
Andalucía	**701**	**..**	**168**	**..**	**192**	**..**	**360**	**..**	**222**	**..**	**119**	**..**	**341**	**..**
Almeria	103	..	24	..	24	..	48	..	38	..	17	..	55	..
Cádiz	165	..	36	..	36	..	72	..	50	..	43	..	93	..
Córdoba	99	..	24	..	24	..	48	..	44	..	7	..	51	..
Granada	54	..	–	..	12	..	12	..	24	..	18	..	42	..
Huelva	80	..	24	..	24	..	48	..	16	..	16	..	32	..
Jaén	31	..	–	..	12	..	12	..	19	..	–	..	19	..
Málaga	72	..	36	..	36	..	72	..	–	..	–	..	–	..
Sevilla	97	..	24	..	24	..	48	..	31	..	18	..	49	..
Aragón	**433**	**8**	**245**	**4**	**115**	**2**	**360**	**6**	**44**	**2**	**29**	**–**	**73**	**2**
Huesca	53	–	24	–	13	–	37	–	11	–	5	–	16	–
Teruel	31	–	13	–	18	–	31	–	–	–	–	–	–	–
Zaragoza	349	8	208	4	84	2	292	6	33	2	24	–	57	2
Asturias	**362**	**41**	**140**	**29**	**87**	**8**	**227**	**37**	**79**	**4**	**56**	**–**	**135**	**4**
Baleares	**146**	**7**	**62**	**2**	**67**	**5**	**129**	**7**	**17**	**–**	**–**	**–**	**17**	**–**
Canarias	**618**	**43**	**188**	**18**	**214**	**22**	**402**	**40**	**177**	**–**	**39**	**3**	**216**	**3**
Las Palmas	373	20	127	7	138	13	265	20	108	–	–	–	108	–
S. C. Tenerife	245	23	61	11	76	9	137	20	69	–	39	3	108	3
Cantabria	**42**	**–**	**17**	**–**	**25**	**–**	**42**	**–**	**–**	**–**	**–**	**–**	**–**	**–**
Castilla-La Mancha	**320**	**16**	**116**	**9**	**75**	**5**	**191**	**14**	**78**	**–**	**51**	**2**	**129**	**2**
Albacete	64	8	22	6	11	–	33	6	19	–	12	2	31	2
Ciudad Real	30	–	–	–	6	–	6	–	11	–	13	–	24	–
Cuenca	51	–	28	–	6	–	34	–	8	–	9	–	17	–
Guadalajara	84	1	19	–	29	1	48	1	19	–	17	–	36	–
Toledo	91	7	47	3	23	4	70	7	21	–	–	–	21	–
Castilla y León	**701**	**43**	**277**	**28**	**310**	**13**	**587**	**41**	**79**	**2**	**35**	**–**	**114**	**2**
Avila	79	21	31	14	28	7	59	21	20	–	–	–	20	–
Burgos	49	3	14	1	18	2	32	3	17	–	–	–	17	–
León	163	2	86	1	68	1	154	2	9	–	–	–	9	–
Palencia	78	3	11	1	32	–	43	1	15	2	20	–	35	2
Salamanca	68	6	34	6	34	–	68	6	–	–	–	–	–	–
Segovia	–	–	–	–	–	–	–	–	–	–	–	–	–	–
Soria	39	–	11	–	8	–	19	–	10	–	10	–	20	–
Valladolid	192	5	90	5	102	–	192	5	–	–	–	–	–	–
Zamora	33	3	–	–	20	3	20	3	8	–	5	–	13	–
Cataluña	**359**	**13**	**158**	**–**	**113**	**13**	**271**	**13**	**88**	**–**	**–**	**–**	**88**	**–**
Barcelona	349	13	148	–	113	13	261	13	88	–	–	–	88	–
Gerona	10	–	10	–	–	–	10	–	–	–	–	–	–	–
Lérida	–	–	–	–	–	–	–	–	–	–	–	–	–	–
Tarragona	–	–	–	–	–	–	–	–	–	–	–	–	–	–
Comun. Valenciana	**684**	**31**	**332**	**23**	**278**	**8**	**610**	**31**	**65**	**–**	**9**	**–**	**74**	**–**
Alicante	366	23	177	15	147	8	324	23	42	–	–	–	42	–
Castellón	54	6	27	6	27	–	54	6	–	–	–	–	–	–
Valencia	264	2	128	2	104	–	232	2	23	–	9	–	32	–
Extremadura	**379**	**27**	**137**	**16**	**134**	**9**	**271**	**25**	**73**	**–**	**35**	**2**	**108**	**2**
Badajoz	250	19	111	14	69	5	180	19	48	–	22	–	70	–
Cáceres	129	8	26	2	65	4	91	6	25	–	13	2	38	2
Galicia	**224**	**17**	**74**	**7**	**71**	**8**	**145**	**15**	**53**	**2**	**26**	**–**	**79**	**2**
La Coruña	118	11	53	6	38	5	91	11	27	–	–	–	27	–
Lugo	38	–	–	–	7	–	7	–	13	–	18	–	31	–
Orense	68	6	21	1	26	3	47	4	13	2	8	–	21	2
Pontevedra	–	–	–	–	–	–	–	–	–	–	–	–	–	–
La Rioja	**49**	**2**	**17**	**1**	**17**	**1**	**34**	**2**	**4**	**–**	**11**	**–**	**15**	**–**
Madrid	**550**	**38**	**252**	**30**	**176**	**8**	**428**	**38**	**73**	**–**	**49**	**–**	**122**	**–**
Murcia	**220**	**19**	**88**	**13**	**104**	**6**	**192**	**19**	**28**	**–**	**–**	**–**	**28**	**–**
Navarra	**80**	**5**	**31**	**2**	**25**	**3**	**56**	**5**	**24**	**–**	**–**	**–**	**24**	**–**
País Vasco	**797**	**37**	**390**	**12**	**256**	**22**	**646**	**34**	**136**	**3**	**15**	**–**	**151**	**3**
Alava	12	–	8	–	4	–	12	–	–	–	–	–	–	–
Guipúzcoa	300	17	161	8	103	8	264	16	36	1	–	–	36	1
Vizcaya	485	20	221	4	149	14	370	18	100	2	15	–	115	2
Ceuta y Melilla	**34**	**–**	**14**	**–**	**20**	**–**	**34**	**–**	**–**	**–**	**–**	**–**	**–**	**–**
Ceuta	34	–	14	–	20	–	34	–	–	–	–	–	–	–
Melilla	–	–	–	–	–	–	–	–	–	–	–	–	–	–

126. ALUMNADO EN CENTROS DE B.U.P. Y C.O.U., POR CICLO Y CURSO. CENTROS PRIVADOS. TOTAL.

COMUNIDADES AUTONOMAS Y PROVINCIAS	TOTAL		CICLO I						CICLO II					
			Primero		Segundo		Total		Primero		Segundo		Total	
	Total	Repite	Total	Repite	Total	Repite	Total	Repite	Total	Repite	Total	Repite	Total	Repite
TOTAL GENERAL	**6.070**	**292**	**4.618**	**262**	**2.599**	**101**	**2.019**	**161**	**1.452**	**30**	**1.036**	**22**	**416**	**8**
Andalucía	–	–	–	–	–	–	–	–	–	–	–	–	–	–
Almería	–	–	–	–	–	–	–	–	–	–	–	–	–	–
Cádiz	–	–	–	–	–	–	–	–	–	–	–	–	–	–
Córdoba	–	–	–	–	–	–	–	–	–	–	–	–	–	–
Granada	–	–	–	–	–	–	–	–	–	–	–	–	–	–
Huelva	–	–	–	–	–	–	–	–	–	–	–	–	–	–
Jaén	–	–	–	–	–	–	–	–	–	–	–	–	–	–
Málaga	–	–	–	–	–	–	–	–	–	–	–	–	–	–
Sevilla	–	–	–	–	–	–	–	–	–	–	–	–	–	–
Aragón	**47**	–	**47**	–	**24**	–	**23**	–	–	–	–	–	–	–
Huesca	–	–	–	–	–	–	–	–	–	–	–	–	–	–
Teruel	–	–	–	–	–	–	–	–	–	–	–	–	–	–
Zaragoza	47	–	47	–	24	–	23	–	–	–	–	–	–	–
Asturias	–	–	–	–	–	–	–	–	–	–	–	–	–	–
Baleares	–	–	–	–	–	–	–	–	–	–	–	–	–	–
Canarias	–	–	–	–	–	–	–	–	–	–	–	–	–	–
Las Palmas	–	–	–	–	–	–	–	–	–	–	–	–	–	–
S. C. Tenerife	–	–	–	–	–	–	–	–	–	–	–	–	–	–
Cantabria	–	–	–	–	–	–	–	–	–	–	–	–	–	–
Castilla-La Mancha	–	–	–	–	–	–	–	–	–	–	–	–	–	–
Albacete	–	–	–	–	–	–	–	–	–	–	–	–	–	–
Ciudad Real	–	–	–	–	–	–	–	–	–	–	–	–	–	–
Cuenca	–	–	–	–	–	–	–	–	–	–	–	–	–	–
Guadalajara	–	–	–	–	–	–	–	–	–	–	–	–	–	–
Toledo	–	–	–	–	–	–	–	–	–	–	–	–	–	–
Castilla y León	–	–	–	–	–	–	–	–	–	–	–	–	–	–
Avila	–	–	–	–	–	–	–	–	–	–	–	–	–	–
Burgos	–	–	–	–	–	–	–	–	–	–	–	–	–	–
León	–	–	–	–	–	–	–	–	–	–	–	–	–	–
Palencia	–	–	–	–	–	–	–	–	–	–	–	–	–	–
Salamanca	–	–	–	–	–	–	–	–	–	–	–	–	–	–
Segovia	–	–	–	–	–	–	–	–	–	–	–	–	–	–
Soria	–	–	–	–	–	–	–	–	–	–	–	–	–	–
Valladolid	–	–	–	–	–	–	–	–	–	–	–	–	–	–
Zamora	–	–	–	–	–	–	–	–	–	–	–	–	–	–
Cataluña	**1.586**	**27**	**1.280**	**27**	**788**	–	**492**	**27**	**306**	–	**262**	–	**44**	–
Barcelona	1.586	27	1.280	27	788	–	492	27	306	–	262	–	44	–
Gerona	–	–	–	–	–	–	–	–	–	–	–	–	–	–
Lérida	–	–	–	–	–	–	–	–	–	–	–	–	–	–
Tarragona	–	–	–	–	–	–	–	–	–	–	–	–	–	–
Comun. Valenciana	**356**	**13**	**253**	**13**	**133**	**4**	**120**	**9**	**103**	–	**103**	–	–	–
Alicante	–	–	–	–	–	–	–	–	–	–	–	–	–	–
Castellón	–	–	–	–	–	–	–	–	–	–	–	–	–	–
Valencia	356	13	253	13	133	4	120	9	103	–	103	–	–	–
Extremadura	–	–	–	–	–	–	–	–	–	–	–	–	–	–
Badajoz	–	–	–	–	–	–	–	–	–	–	–	–	–	–
Cáceres	–	–	–	–	–	–	–	–	–	–	–	–	–	–
Galicia	–	–	–	–	–	–	–	–	–	–	–	–	–	–
La Coruña	–	–	–	–	–	–	–	–	–	–	–	–	–	–
Lugo	–	–	–	–	–	–	–	–	–	–	–	–	–	–
Orense	–	–	–	–	–	–	–	–	–	–	–	–	–	–
Pontevedra	–	–	–	–	–	–	–	–	–	–	–	–	–	–
La Rioja	–	–	–	–	–	–	–	–	–	–	–	–	–	–
Madrid	**939**	**79**	**516**	**49**	**278**	**24**	**238**	**25**	**423**	**30**	**207**	**22**	**216**	**8**
Murcia	–	–	–	–	–	–	–	–	–	–	–	–	–	–
Navarra	–	–	–	–	–	–	–	–	–	–	–	–	–	–
País Vasco	**3.142**	**173**	**2.522**	**173**	**1.376**	**73**	**1.146**	**100**	**620**	–	**464**	–	**156**	–
Alava	517	4	398	4	222	–	176	4	119	–	119	–	–	–
Guipúzcoa	1.757	90	1.324	90	727	45	597	45	433	–	277	–	156	–
Vizcaya	868	79	800	79	427	28	373	51	68	–	68	–	–	–
Ceuta y Melilla	–	–	–	–	–	–	–	–	–	–	–	–	–	–
Ceuta	–	–	–	–	–	–	–	–	–	–	–	–	–	–
Melilla	–	–	–	–	–	–	–	–	–	–	–	–	–	–

127. ALUMNADO EN CENTROS DE B.U.P. Y C.O.U., POR CICLO Y CURSO. CENTROS PRIVADOS. MUJERES.

COMUNIDADES AUTONOMAS Y PROVINCIAS	TOTAL		CICLO I						CICLO II					
			Primero		Segundo		Total		Primero		Segundo		Total	
	Total	Repite	Total	Repite	Total	Repite	Total	Repite	Total	Repite	Total	Repite	Total	Repite
TOTAL GENERAL	3.177	116	2.281	101	1.218	27	1.063	74	896	15	596	10	300	5
Andalucía	–	–	–	–	–	–	–	–	–	–	–	–	–	–
Almería	–	–	–	–	–	–	–	–	–	–	–	–	–	–
Cádiz	–	–	–	–	–	–	–	–	–	–	–	–	–	–
Córdoba	–	–	–	–	–	–	–	–	–	–	–	–	–	–
Granada	–	–	–	–	–	–	–	–	–	–	–	–	–	–
Huelva	–	–	–	–	–	–	–	–	–	–	–	–	–	–
Jaén	–	–	–	–	–	–	–	–	–	–	–	–	–	–
Málaga	–	–	–	–	–	–	–	–	–	–	–	–	–	–
Sevilla	–	–	–	–	–	–	–	–	–	–	–	–	–	–
Aragón	44	–	44	–	21	–	23	–	–	–	–	–	–	–
Huesca	–	–	–	–	–	–	–	–	–	–	–	–	–	–
Teruel	–	–	–	–	–	–	–	–	–	–	–	–	–	–
Zaragoza	44	–	44	–	21	–	23	–	–	–	–	–	–	–
Asturias	–	–	–	–	–	–	–	–	–	–	–	–	–	–
Baleares	–	–	–	–	–	–	–	–	–	–	–	–	–	–
Canarias	–	–	–	–	–	–	–	–	–	–	–	–	–	–
Las Palmas	–	–	–	–	–	–	–	–	–	–	–	–	–	–
S. C. Tenerife	–	–	–	–	–	–	–	–	–	–	–	–	–	–
Cantabria	–	–	–	–	–	–	–	–	–	–	–	–	–	–
Castilla-La Mancha	–	–	–	–	–	–	–	–	–	–	–	–	–	–
Albacete	–	–	–	–	–	–	–	–	–	–	–	–	–	–
Ciudad Real	–	–	–	–	–	–	–	–	–	–	–	–	–	–
Cuenca	–	–	–	–	–	–	–	–	–	–	–	–	–	–
Guadalajara	–	–	–	–	–	–	–	–	–	–	–	–	–	–
Toledo	–	–	–	–	–	–	–	–	–	–	–	–	–	–
Castilla y León	–	–	–	–	–	–	–	–	–	–	–	–	–	–
Avila	–	–	–	–	–	–	–	–	–	–	–	–	–	–
Burgos	–	–	–	–	–	–	–	–	–	–	–	–	–	–
León	–	–	–	–	–	–	–	–	–	–	–	–	–	–
Palencia	–	–	–	–	–	–	–	–	–	–	–	–	–	–
Salamanca	–	–	–	–	–	–	–	–	–	–	–	–	–	–
Segovia	–	–	–	–	–	–	–	–	–	–	–	–	–	–
Soria	–	–	–	–	–	–	–	–	–	–	–	–	–	–
Valladolid	–	–	–	–	–	–	–	–	–	–	–	–	–	–
Zamora	–	–	–	–	–	–	–	–	–	–	–	–	–	–
Cataluña	648	10	525	10	323	–	202	10	123	–	99	–	24	–
Barcelona	648	10	525	10	323	–	202	10	123	–	99	–	24	–
Gerona	–	–	–	–	–	–	–	–	–	–	–	–	–	–
Lérida	–	–	–	–	–	–	–	–	–	–	–	–	–	–
Tarragona	–	–	–	–	–	–	–	–	–	–	–	–	–	–
Comun. Valenciana	195	5	137	5	72	1	65	4	58	–	58	–	–	–
Alicante	–	–	–	–	–	–	–	–	–	–	–	–	–	–
Castellón	–	–	–	–	–	–	–	–	–	–	–	–	–	–
Valencia	195	5	137	5	72	1	65	4	58	–	58	–	–	–
Extremadura	–	–	–	–	–	–	–	–	–	–	–	–	–	–
Badajoz	–	–	–	–	–	–	–	–	–	–	–	–	–	–
Cáceres	–	–	–	–	–	–	–	–	–	–	–	–	–	–
Galicia	–	–	–	–	–	–	–	–	–	–	–	–	–	–
La Coruña	–	–	–	–	–	–	–	–	–	–	–	–	–	–
Lugo	–	–	–	–	–	–	–	–	–	–	–	–	–	–
Orense	–	–	–	–	–	–	–	–	–	–	–	–	–	–
Pontevedra	–	–	–	–	–	–	–	–	–	–	–	–	–	–
La Rioja	–	–	–	–	–	–	–	–	–	–	–	–	–	–
Madrid	658	39	363	24	187	7	176	17	295	15	137	10	158	5
Murcia	–	–	–	–	–	–	–	–	–	–	–	–	–	–
Navarra	–	–	–	–	–	–	–	–	–	–	–	–	–	–
País Vasco	1.632	62	1.212	62	615	19	597	43	420	–	302	–	118	–
Alava	439	4	331	4	165	–	166	4	108	–	108	–	–	–
Guipúzcoa	847	29	553	29	289	12	264	17	294	–	176	–	118	–
Vizcaya	346	29	328	29	161	7	167	22	18	–	18	–	–	–
Ceuta y Melilla	–	–	–	–	–	–	–	–	–	–	–	–	–	–
Ceuta	–	–	–	–	–	–	–	–	–	–	–	–	–	–
Melilla	–	–	–	–	–	–	–	–	–	–	–	–	–	–

128. ALUMNADO EN CENTROS DE F.P., POR CICLO Y CURSO. TODOS LOS CENTROS. TOTAL.

COMUNIDADES AUTONOMAS Y PROVINCIAS	TOTAL		CICLO I						CICLO II					
			Primero		Segundo		Total		Primero		Segundo		Total	
	Total	Repite	Total	Repite	Total	Repite	Total	Repite	Total	Repite	Total	Repite	Total	Repite
TOTAL GENERAL	**24.318**	**1.559**	**11.982**	**620**	**8.575**	**798**	**20.557**	**1.418**	**2.581**	**104**	**1.180**	**37**	**3.761**	**141**
Andalucía	**3.339**	**..**	**1.899**	**..**	**1.057**	**..**	**2.956**	**..**	**272**	**..**	**111**	**..**	**383**	**..**
Almería	155	..	64	..	55	..	119	..	19	..	17	..	36	..
Cádiz	712	..	474	..	217	..	691	..	21	..	–	..	21	..
Córdoba	113	..	59	..	54	..	113	..	–	..	–	..	–	..
Granada	640	..	348	..	170	..	518	..	109	..	13	..	122	..
Huelva	82	..	35	..	19	..	54	..	28	..	–	..	28	..
Jaén	481	..	199	..	161	..	360	..	86	..	35	..	121	..
Málaga	–	..	–	..	–	..	–	..	–	..	–	..	–	..
Sevilla	1.156	..	720	..	381	..	1.101	..	9	..	46	..	55	..
Aragón	**571**	**19**	**277**	**12**	**185**	**5**	**462**	**17**	**92**	**2**	**17**	**–**	**109**	**2**
Huesca	65	1	29	–	21	1	50	1	15	–	–	–	15	–
Teruel	163	4	116	1	30	1	146	2	11	2	6	–	17	2
Zaragoza	343	14	132	11	134	3	266	14	66	–	11	–	77	–
Asturias	**739**	**61**	**254**	**28**	**217**	**26**	**471**	**54**	**170**	**5**	**98**	**2**	**268**	**7**
Baleares	**366**	**11**	**224**	**4**	**57**	**5**	**281**	**9**	**73**	**1**	**12**	**1**	**85**	**2**
Canarias	**615**	**42**	**271**	**22**	**246**	**20**	**517**	**42**	**67**	**–**	**31**	**–**	**98**	**–**
Las Palmas	424	26	153	9	173	17	326	26	67	–	31	–	98	–
S. C. Tenerife	191	16	118	13	73	3	191	16	–	–	–	–	–	–
Cantabria	**122**	**19**	**63**	**6**	**48**	**13**	**111**	**19**	**11**	**–**	**–**	**–**	**11**	**–**
Castilla-La Mancha	**486**	**48**	**220**	**28**	**125**	**12**	**345**	**40**	**104**	**5**	**37**	**3**	**141**	**8**
Albacete	321	25	136	15	91	10	227	25	66	–	28	–	94	–
Ciudad Real	–	–	–	–	–	–	–	–	–	–	–	–	–	–
Cuenca	112	13	70	11	24	2	94	13	18	–	–	–	18	–
Guadalajara	53	10	14	2	10	–	24	2	20	5	9	3	29	8
Toledo	–	–	–	–	–	–	–	–	–	–	–	–	–	–
Castilla y León	**1.357**	**104**	**677**	**63**	**441**	**13**	**1.118**	**76**	**158**	**19**	**81**	**9**	**239**	**28**
Avila	–	–	–	–	–	–	–	–	–	–	–	–	–	–
Burgos	112	5	64	4	37	1	101	5	4	–	7	–	11	–
León	310	16	158	7	102	5	260	12	41	4	9	–	50	4
Palencia	195	25	77	19	69	3	146	22	36	3	13	–	49	3
Salamanca	226	23	94	10	78	1	172	11	28	4	26	8	54	12
Segovia	121	–	63	–	58	–	121	–	–	–	–	–	–	–
Soria	118	13	42	10	39	2	81	12	21	–	16	1	37	1
Valladolid	275	22	179	13	58	1	237	14	28	8	10	–	38	8
Zamora	–	–	–	–	–	–	–	–	–	–	–	–	–	–
Cataluña	**2.137**	**287**	**1.039**	**5**	**609**	**274**	**1.648**	**279**	**239**	**8**	**250**	**–**	**489**	**8**
Barcelona	1.700	204	921	–	447	200	1.368	200	148	4	184	–	332	4
Gerona	74	31	–	–	72	31	72	31	2	–	–	–	2	–
Lérida	321	43	93	–	73	39	166	39	89	4	66	–	155	4
Tarragona	42	9	25	5	17	4	42	9	–	–	–	–	–	–
Comun. Valenciana	**2.009**	**166**	**940**	**81**	**638**	**61**	**1.578**	**142**	**340**	**16**	**91**	**8**	**431**	**24**
Alicante	571	58	285	33	179	17	464	50	80	8	27	–	107	8
Castellón	258	20	120	17	121	3	241	20	17	–	–	–	17	–
Valencia	1.180	88	535	31	338	41	873	72	243	8	64	8	307	16
Extremadura	**343**	**25**	**190**	**17**	**125**	**6**	**315**	**23**	**18**	**2**	**10**	**–**	**28**	**2**
Badajoz	140	9	75	9	61	–	136	9	4	–	–	–	4	–
Cáceres	203	16	115	8	64	6	179	14	14	2	10	–	24	2
Galicia	**458**	**57**	**210**	**45**	**175**	**11**	**385**	**56**	**47**	**1**	**26**	**–**	**73**	**1**
La Coruña	381	45	189	39	146	5	335	44	33	1	13	–	46	1
Lugo	–	–	–	–	–	–	–	–	–	–	–	–	–	–
Orense	–	–	–	–	–	–	–	–	–	–	–	–	–	–
Pontevedra	77	12	21	6	29	6	50	12	14	–	13	–	27	–
La Rioja	**27**	**–**	**27**	**–**	**–**	**–**	**27**	**–**	**–**	**–**	**–**	**–**	**–**	**–**
Madrid	**1.202**	**98**	**576**	**54**	**382**	**28**	**958**	**82**	**162**	**10**	**82**	**6**	**244**	**16**
Murcia	**239**	**19**	**110**	**4**	**66**	**6**	**176**	**10**	**42**	**1**	**21**	**8**	**63**	**9**
Navarra	**355**	**37**	**129**	**9**	**141**	**23**	**270**	**32**	**62**	**5**	**23**	**–**	**85**	**5**
País Vasco	**9.902**	**560**	**4.845**	**238**	**4.043**	**293**	**8.888**	**531**	**724**	**29**	**290**	**–**	**1.014**	**29**
Alava	2.565	13	1.162	2	1.117	11	2.279	13	190	–	96	–	286	–
Guipúzcoa	3.902	282	1.992	117	1.400	142	3.392	259	362	23	148	–	510	23
Vizcaya	3.435	265	1.691	119	1.526	140	3.217	259	172	6	46	–	218	6
Ceuta y Melilla	**51**	**6**	**31**	**4**	**20**	**2**	**51**	**6**	**–**	**–**	**–**	**–**	**–**	**–**
Ceuta	51	6	31	4	20	2	51	6	–	–	–	–	–	–
Melilla	–	–	–	–	–	–	–	–	–	–	–	–	–	–

129. ALUMNADO EN CENTROS DE F.P., POR CICLO Y CURSO. TODOS LOS CENTROS. MUJERES.

COMUNIDADES AUTONOMAS Y PROVINCIAS	TOTAL		CICLO I						CICLO II					
			Primero		Segundo		Total		Primero		Segundo		Total	
	Total	Repite	Total	Repite	Total	Repite	Total	Repite	Total	Repite	Total	Repite	Total	Repite
TOTAL GENERAL	**10.297**	**638**	**5.296**	**184**	**3.584**	**423**	**8.880**	**607**	**1.004**	**28**	**413**	**3**	**1.417**	**31**
Andalucía	**1.687**	**..**	**958**	**..**	**533**	**..**	**1.491**	**..**	**139**	**..**	**57**	**..**	**196**	**..**
Almería	80	..	33	..	28	..	61	..	10	..	9	..	19	..
Cádiz	359	..	239	..	109	..	348	..	11	..	–	..	11	..
Córdoba	57	..	30	..	27	..	57	..	–	..	–	..	–	..
Granada	324	..	176	..	86	..	262	..	55	..	7	..	62	..
Huelva	42	..	18	..	10	..	28	..	14	..	–	..	14	..
Jaén	245	..	101	..	82	..	183	..	44	..	18	..	62	..
Málaga	–	..	–	..	–	..	–	..	–	..	–	..	–	..
Sevilla	580	..	361	..	191	..	552	..	5	..	23	..	28	..
Aragón	**289**	**4**	**158**	**2**	**102**	**1**	**260**	**3**	**27**	**1**	**2**	**–**	**29**	**1**
Huesca	24	–	12	–	6	–	18	–	6	–	–	–	6	–
Teruel	93	2	68	–	21	1	89	1	2	1	2	–	4	1
Zaragoza	172	2	78	2	75	–	153	2	19	–	–	–	19	–
Asturias	**300**	**17**	**121**	**8**	**78**	**5**	**199**	**13**	**62**	**4**	**39**	**–**	**101**	**4**
Baleares	**152**	**3**	**100**	**2**	**24**	**1**	**124**	**3**	**28**	**–**	**–**	**–**	**28**	**–**
Canarias	**363**	**27**	**175**	**14**	**134**	**13**	**309**	**27**	**36**	**–**	**18**	**–**	**54**	**–**
Las Palmas	264	18	107	7	103	11	210	18	36	–	18	–	54	–
S. C. Tenerife	99	9	68	7	31	2	99	9	–	–	–	–	–	–
Cantabria	**38**	**2**	**23**	**–**	**11**	**2**	**34**	**2**	**4**	**–**	**–**	**–**	**4**	**–**
Castilla-La Mancha	**233**	**23**	**107**	**15**	**62**	**5**	**169**	**20**	**39**	**1**	**25**	**2**	**64**	**3**
Albacete	163	14	73	9	49	5	122	14	24	–	17	–	41	–
Ciudad Real	–	–	–	–	–	–	–	–	–	–	–	–	–	–
Cuenca	38	6	26	6	8	–	34	6	4	–	–	–	4	–
Guadalajara	32	3	8	–	5	–	13	–	11	1	8	2	19	3
Toledo	–	–	–	–	–	–	–	–	–	–	–	–	–	–
Castilla y León	**508**	**15**	**281**	**9**	**166**	**4**	**447**	**13**	**43**	**1**	**18**	**1**	**61**	**2**
Avila	–	–	–	–	–	–	–	–	–	–	–	–	–	–
Burgos	65	2	38	1	22	1	60	2	–	–	5	–	5	–
León	128	3	61	1	51	2	112	3	16	–	–	–	16	–
Palencia	65	8	28	6	20	1	48	7	15	1	2	–	17	1
Salamanca	79	1	36	1	40	–	76	1	3	–	–	–	3	–
Segovia	34	–	17	–	17	–	34	–	–	–	–	–	–	–
Soria	37	1	10	–	7	–	17	–	9	–	11	1	20	1
Valladolid	100	–	91	–	9	–	100	–	–	–	–	–	–	–
Zamora	–	–	–	–	–	–	–	–	–	–	–	–	–	–
Cataluña	**785**	**236**	**396**	**–**	**230**	**232**	**626**	**232**	**83**	**4**	**76**	**–**	**159**	**4**
Barcelona	626	173	356	–	170	172	526	172	52	1	48	–	100	1
Gerona	29	29	–	–	29	29	29	29	–	–	–	–	–	–
Lérida	130	34	40	–	31	31	71	31	31	3	28	–	59	3
Tarragona	–	–	–	–	–	–	–	–	–	–	–	–	–	–
Comun. Valenciana	**877**	**49**	**430**	**27**	**272**	**19**	**702**	**46**	**141**	**3**	**34**	**–**	**175**	**3**
Alicante	248	12	131	8	73	3	204	11	31	1	13	–	44	1
Castellón	131	6	61	6	67	–	128	6	3	–	–	–	3	–
Valencia	498	31	238	13	132	16	370	29	107	2	21	–	128	2
Extremadura	**170**	**8**	**101**	**3**	**54**	**4**	**155**	**7**	**11**	**1**	**4**	**–**	**15**	**1**
Badajoz	60	3	36	3	21	–	57	3	3	–	–	–	3	–
Cáceres	110	5	65	–	33	4	98	4	8	1	4	–	12	1
Galicia	**198**	**10**	**92**	**7**	**74**	**3**	**166**	**10**	**24**	**–**	**8**	**–**	**32**	**–**
La Coruña	157	7	83	6	60	1	143	7	14	–	–	–	14	–
Lugo	–	–	–	–	–	–	–	–	–	–	–	–	–	–
Orense	–	–	–	–	–	–	–	–	–	–	–	–	–	–
Pontevedra	41	3	9	1	14	2	23	3	10	–	8	–	18	–
La Rioja	**7**	**–**	**7**	**–**	**–**	**–**	**7**	**–**	**–**	**–**	**–**	**–**	**–**	**–**
Madrid	**383**	**21**	**196**	**14**	**139**	**7**	**335**	**21**	**36**	**–**	**12**	**–**	**48**	**–**
Murcia	**81**	**1**	**32**	**–**	**35**	**1**	**67**	**1**	**12**	**–**	**2**	**–**	**14**	**–**
Navarra	**181**	**17**	**84**	**4**	**76**	**13**	**160**	**17**	**16**	**–**	**5**	**–**	**21**	**–**
País Vasco	**4.017**	**200**	**2.019**	**76**	**1.582**	**111**	**3.601**	**187**	**303**	**13**	**113**	**–**	**416**	**13**
Alava	1.199	5	587	–	496	5	1.083	5	79	–	37	–	116	–
Guipúzcoa	1.644	127	867	44	567	71	1.434	115	153	12	57	–	210	12
Vizcaya	1.174	68	565	32	519	35	1.084	67	71	1	19	–	90	1
Ceuta y Melilla	**28**	**5**	**16**	**3**	**12**	**2**	**28**	**5**	**–**	**–**	**–**	**–**	**–**	**–**
Ceuta	28	5	16	3	12	2	28	5	–	–	–	–	–	–
Melilla	–	–	–	–	–	–	–	–	–	–	–	–	–	–

130. ALUMNADO EN CENTROS DE F.P., POR CICLO Y CURSO. CENTROS PUBLICOS. TOTAL.

COMUNIDADES AUTONOMAS Y PROVINCIAS	TOTAL		CICLO I						CICLO II					
			Primero		Segundo		Total		Primero		Segundo		Total	
	Total	Repite	Total	Repite	Total	Repite	Total	Repite	Total	Repite	Total	Repite	Total	Repite
TOTAL GENERAL	**15.706**	**1.082**	**7.922**	**471**	**5.401**	**530**	**13.323**	**1.001**	**1.705**	**58**	**678**	**23**	**2.383**	**81**
Andalucía	**2.920**	**..**	**1.634**	**..**	**978**	**..**	**2.612**	**..**	**222**	**..**	**86**	**..**	**308**	**..**
Almería	155	..	64	..	55	..	119	..	19	..	17	..	36	..
Cádiz	712	..	474	..	217	..	691	..	21	..	–	..	21	..
Córdoba	113	..	59	..	54	..	113	..	–	..	–	..	–	..
Granada	473	..	217	..	170	..	387	..	86	..	–	..	86	..
Huelva	82	..	35	..	19	..	54	..	28	..	–	..	28	..
Jaén	298	..	100	..	116	..	216	..	59	..	23	..	82	..
Málaga	–	..	–	..	–	..	–	..	–	..	–	..	–	..
Sevilla	1.087	..	685	..	347	..	1.032	..	9	..	46	..	55	..
Aragón	**571**	**19**	**277**	**12**	**185**	**5**	**462**	**17**	**92**	**2**	**17**	**–**	**109**	**2**
Huesca	65	1	29	–	21	1	50	1	15	–	–	–	15	–
Teruel	163	4	116	1	30	1	146	2	11	2	6	–	17	2
Zaragoza	343	14	132	11	134	3	266	14	66	–	11	–	77	–
Asturias	**739**	**61**	**254**	**28**	**217**	**26**	**471**	**54**	**170**	**5**	**98**	**2**	**268**	**7**
Baleares	**366**	**11**	**224**	**4**	**57**	**5**	**281**	**9**	**73**	**1**	**12**	**1**	**85**	**2**
Canarias	**615**	**42**	**271**	**22**	**246**	**20**	**517**	**42**	**67**	**–**	**31**	**–**	**98**	**–**
Las Palmas	424	26	153	9	173	17	326	26	67	–	31	–	98	–
S. C. Tenerife	191	16	118	13	73	3	191	16	–	–	–	–	–	–
Cantabria	**122**	**19**	**63**	**6**	**48**	**13**	**111**	**19**	**11**	**–**	**–**	**–**	**11**	**–**
Castilla-La Mancha	**486**	**48**	**220**	**28**	**125**	**12**	**345**	**40**	**104**	**5**	**37**	**3**	**141**	**8**
Albacete	321	25	136	15	91	10	227	25	66	–	28	–	94	–
Ciudad Real	–	–	–	–	–	–	–	–	–	–	–	–	–	–
Cuenca	112	13	70	11	24	2	94	13	18	–	–	–	18	–
Guadalajara	53	10	14	2	10	–	24	2	20	5	9	3	29	8
Toledo	–	–	–	–	–	–	–	–	–	–	–	–	–	–
Castilla y León	**1.131**	**79**	**564**	**48**	**366**	**11**	**930**	**59**	**130**	**11**	**71**	**9**	**201**	**20**
Avila	–	–	–	–	–	–	–	–	–	–	–	–	–	–
Burgos	68	2	37	2	20	–	57	2	4	–	7	–	11	–
León	310	16	158	7	102	5	260	12	41	4	9	–	50	4
Palencia	195	25	77	19	69	3	146	22	36	3	13	–	49	3
Salamanca	226	23	94	10	78	1	172	11	28	4	26	8	54	12
Segovia	121	–	63	–	58	–	121	–	–	–	–	–	–	–
Soria	118	13	42	10	39	2	81	12	21	–	16	1	37	1
Valladolid	93	–	93	–	–	–	93	–	–	–	–	–	–	–
Zamora	–	–	–	–	–	–	–	–	–	–	–	–	–	–
Cataluña	**1.364**	**194**	**687**	**5**	**382**	**181**	**1.069**	**186**	**162**	**8**	**133**	**–**	**295**	**8**
Barcelona	927	111	569	–	220	107	789	107	71	4	67	–	138	4
Gerona	74	31	–	–	72	31	72	31	2	–	–	–	2	–
Lérida	321	43	93	–	73	39	166	39	89	4	66	–	155	4
Tarragona	42	9	25	5	17	4	42	9	–	–	–	–	–	–
Comun. Valenciana	**1.170**	**91**	**566**	**59**	**370**	**24**	**936**	**83**	**193**	**8**	**41**	**–**	**234**	**8**
Alicante	571	58	285	33	179	17	464	50	80	8	27	–	107	8
Castellón	221	18	98	17	106	1	204	18	17	–	–	–	17	–
Valencia	378	15	183	9	85	6	268	15	96	–	14	–	110	–
Extremadura	**300**	**25**	**156**	**17**	**116**	**6**	**272**	**23**	**18**	**2**	**10**	**–**	**28**	**2**
Badajoz	140	9	75	9	61	–	136	9	4	–	–	–	4	–
Cáceres	160	16	81	8	55	6	136	14	14	2	10	–	24	2
Galicia	**400**	**55**	**180**	**43**	**147**	**11**	**327**	**54**	**47**	**1**	**26**	**–**	**73**	**1**
La Coruña	323	43	159	37	118	5	277	42	33	1	13	–	46	1
Lugo	–	–	–	–	–	–	–	–	–	–	–	–	–	–
Orense	–	–	–	–	–	–	–	–	–	–	–	–	–	–
Pontevedra	77	12	21	6	29	6	50	12	14	–	13	–	27	–
La Rioja	**27**	**–**	**27**	**–**	**–**	**–**	**27**	**–**	**–**	**–**	**–**	**–**	**–**	**–**
Madrid	**539**	**24**	**276**	**17**	**153**	**6**	**429**	**23**	**81**	**1**	**29**	**–**	**110**	**1**
Murcia	**239**	**19**	**110**	**4**	**66**	**6**	**176**	**10**	**42**	**1**	**21**	**8**	**63**	**9**
Navarra	**355**	**37**	**129**	**9**	**141**	**23**	**270**	**32**	**62**	**5**	**23**	**–**	**85**	**5**
País Vasco	**4.311**	**352**	**2.253**	**165**	**1.784**	**179**	**4.037**	**344**	**231**	**8**	**43**	**–**	**274**	**8**
Alava	233	1	125	1	108	–	233	1	–	–	–	–	–	–
Guipúzcoa	2.025	173	1.097	78	739	87	1.836	165	146	8	43	–	189	8
Vizcaya	2.053	178	1.031	86	937	92	1.968	178	85	–	–	–	85	–
Ceuta y Melilla	**51**	**6**	**31**	**4**	**20**	**2**	**51**	**6**	**–**	**–**	**–**	**–**	**–**	**–**
Ceuta	51	6	31	4	20	2	51	6	–	–	–	–	–	–
Melilla	–	–	–	–	–	–	–	–	–	–	–	–	–	–

131. ALUMNADO EN CENTROS DE F.P., POR CICLO Y CURSO. CENTROS PUBLICOS. MUJERES.

COMUNIDADES AUTONOMAS Y PROVINCIAS	TOTAL		CICLO I						CICLO II					
			Primero		Segundo		Total		Primero		Segundo		Total	
	Total	Repite	Total	Repite	Total	Repite	Total	Repite	Total	Repite	Total	Repite	Total	Repite
TOTAL GENERAL	**6.921**	**449**	**3.627**	**145**	**2.359**	**286**	**5.986**	**431**	**679**	**15**	**256**	**3**	**935**	**18**
Andalucía	**1.474**	**..**	**824**	**..**	**493**	**..**	**1.317**	**..**	**113**	**..**	**44**	**..**	**157**	**..**
Almería	80	..	33	..	28	..	61	..	10	..	9	..	19	..
Cádiz	359	..	239	..	109	..	348	..	11	..	–	..	11	..
Córdoba	57	..	30	..	27	..	57	..	–	..	–	..	–	..
Granada	239	..	110	..	86	..	196	..	43	..	–	..	43	..
Huelva	42	..	18	..	10	..	28	..	14	..	–	..	14	..
Jaén	152	..	51	..	59	..	110	..	30	..	12	..	42	..
Málaga	–	..	–	..	–	..	–	..	–	..	–	..	–	..
Sevilla	545	..	343	..	174	..	517	..	5	..	23	..	28	..
Aragón	**289**	**4**	**158**	**2**	**102**	**1**	**260**	**3**	**27**	**1**	**2**	**–**	**29**	**1**
Huesca	24	–	12	–	6	–	18	–	6	–	–	–	6	–
Teruel	93	2	68	–	21	1	89	1	2	1	2	–	4	1
Zaragoza	172	2	78	2	75	–	153	2	19	–	–	–	19	–
Asturias	**300**	**17**	**121**	**8**	**78**	**5**	**199**	**13**	**62**	**4**	**39**	**–**	**101**	**4**
Baleares	**152**	**3**	**100**	**2**	**24**	**1**	**124**	**3**	**28**	**–**	**–**	**–**	**28**	**–**
Canarias	**363**	**27**	**175**	**14**	**134**	**13**	**309**	**27**	**36**	**–**	**18**	**–**	**54**	**–**
Las Palmas	264	18	107	7	103	11	210	18	36	–	18	–	54	–
S. C. Tenerife	99	9	68	7	31	2	99	9	–	–	–	–	–	–
Cantabria	**38**	**2**	**23**	**–**	**11**	**2**	**34**	**2**	**4**	**–**	**–**	**–**	**4**	**–**
Castilla-La Mancha	**233**	**23**	**107**	**15**	**62**	**5**	**169**	**20**	**39**	**1**	**25**	**2**	**64**	**3**
Albacete	163	14	73	9	49	5	122	14	24	–	17	–	41	–
Ciudad Real	–	–	–	–	–	–	–	–	–	–	–	–	–	–
Cuenca	38	6	26	6	8	–	34	6	4	–	–	–	4	–
Guadalajara	32	3	8	–	5	–	13	–	11	1	8	2	19	3
Toledo	–	–	–	–	–	–	–	–	–	–	–	–	–	–
Castilla y León	**449**	**14**	**242**	**9**	**146**	**3**	**388**	**12**	**43**	**1**	**18**	**1**	**61**	**2**
Avila	–	–	–	–	–	–	–	–	–	–	–	–	–	–
Burgos	35	1	19	1	11	–	30	1	–	–	5	–	5	–
León	128	3	61	1	51	2	112	3	16	–	–	–	16	–
Palencia	65	8	28	6	20	1	48	7	15	1	2	–	17	1
Salamanca	79	1	36	1	40	–	76	1	3	–	–	–	3	–
Segovia	34	–	17	–	17	–	34	–	–	–	–	–	–	–
Soria	37	1	10	–	7	–	17	–	9	–	11	1	20	1
Valladolid	71	–	71	–	–	–	71	–	–	–	–	–	–	–
Zamora	–	–	–	–	–	–	–	–	–	–	–	–	–	–
Cataluña	**565**	**158**	**291**	**–**	**154**	**154**	**445**	**154**	**65**	**4**	**55**	**–**	**120**	**4**
Barcelona	406	95	251	–	94	94	345	94	34	1	27	–	61	1
Gerona	29	29	–	–	29	29	29	29	–	–	–	–	–	–
Lérida	130	34	40	–	31	31	71	31	31	3	28	–	59	3
Tarragona	–	–	–	–	–	–	–	–	–	–	–	–	–	–
Comun. Valenciana	**532**	**23**	**276**	**19**	**160**	**3**	**436**	**22**	**81**	**1**	**15**	**–**	**96**	**1**
Alicante	248	12	131	8	73	3	204	11	31	1	13	–	44	1
Castellón	110	6	48	6	59	–	107	6	3	–	–	–	3	–
Valencia	174	5	97	5	28	–	125	5	47	–	2	–	49	–
Extremadura	**134**	**8**	**72**	**3**	**47**	**4**	**119**	**7**	**11**	**1**	**4**	**–**	**15**	**1**
Badajoz	60	3	36	3	21	–	57	3	3	–	–	–	3	–
Cáceres	74	5	36	–	26	4	62	4	8	1	4	–	12	1
Galicia	**140**	**8**	**62**	**5**	**46**	**3**	**108**	**8**	**24**	**–**	**8**	**–**	**32**	**–**
La Coruña	99	5	53	4	32	1	85	5	14	–	–	–	14	–
Lugo	–	–	–	–	–	–	–	–	–	–	–	–	–	–
Orense	–	–	–	–	–	–	–	–	–	–	–	–	–	–
Pontevedra	41	3	9	1	14	2	23	3	10	–	8	–	18	–
La Rioja	**7**	**–**	**7**	**–**	**–**	**–**	**7**	**–**	**–**	**–**	**–**	**–**	**–**	**–**
Madrid	**172**	**2**	**107**	**2**	**47**	**–**	**154**	**2**	**12**	**–**	**6**	**–**	**18**	**–**
Murcia	**81**	**1**	**32**	**–**	**35**	**1**	**67**	**1**	**12**	**–**	**2**	**–**	**14**	**–**
Navarra	**181**	**17**	**84**	**4**	**76**	**13**	**160**	**17**	**16**	**–**	**5**	**–**	**21**	**–**
País Vasco	**1.783**	**137**	**930**	**59**	**732**	**76**	**1.662**	**135**	**106**	**2**	**15**	**–**	**121**	**2**
Alava	109	–	56	–	53	–	109	–	–	–	–	–	–	–
Guipúzcoa	974	93	530	37	358	54	888	91	71	2	15	–	86	2
Vizcaya	700	44	344	22	321	22	665	44	35	–	–	–	35	–
Ceuta y Melilla	**28**	**5**	**16**	**3**	**12**	**2**	**28**	**5**	**–**	**–**	**–**	**–**	**–**	**–**
Ceuta	28	5	16	3	12	2	28	5	–	–	–	–	–	–
Melilla	–	–	–	–	–	–	–	–	–	–	–	–	–	–

132. ALUMNADO EN CENTROS DE F.P., POR CICLO Y CURSO. CENTROS PRIVADOS. TOTAL.

COMUNIDADES AUTONOMAS Y PROVINCIAS	TOTAL		CICLO I						CICLO II					
			Primero		Segundo		Total		Primero		Segundo		Total	
	Total	Repite	Total	Repite	Total	Repite	Total	Repite	Total	Repite	Total	Repite	Total	Repite
TOTAL GENERAL	8.612	477	4.060	149	3.174	268	7.234	417	876	46	502	14	1.378	60
Andalucía	419	..	265	..	79	..	344	..	50	..	25	..	75	..
Almería	–	..	–	..	–	..	–	..	–	..	–	..	–	..
Cádiz	–	..	–	..	–	..	–	..	–	..	–	..	–	..
Córdoba	–	..	–	..	–	..	–	..	–	..	–	..	–	..
Granada	167	..	131	..	–	..	131	..	23	..	13	..	36	..
Huelva	–	..	–	..	–	..	–	..	–	..	–	..	–	..
Jaén	183	..	99	..	45	..	144	..	27	..	12	..	39	..
Málaga	–	..	–	..	–	..	–	..	–	..	–	..	–	..
Sevilla	69	..	35	..	34	..	69	..	–	..	–	..	–	..
Aragón	–	–	–	–	–	–	–	–	–	–	–	–	–	–
Huesca	–	–	–	–	–	–	–	–	–	–	–	–	–	–
Teruel	–	–	–	–	–	–	–	–	–	–	–	–	–	–
Zaragoza	–	–	–	–	–	–	–	–	–	–	–	–	–	–
Asturias	–	–	–	–	–	–	–	–	–	–	–	–	–	–
Baleares	–	–	–	–	–	–	–	–	–	–	–	–	–	–
Canarias	–	–	–	–	–	–	–	–	–	–	–	–	–	–
Las Palmas	–	–	–	–	–	–	–	–	–	–	–	–	–	–
S. C. Tenerife	–	–	–	–	–	–	–	–	–	–	–	–	–	–
Cantabria	–	–	–	–	–	–	–	–	–	–	–	–	–	–
Castilla-La Mancha	–	–	–	–	–	–	–	–	–	–	–	–	–	–
Albacete	–	–	–	–	–	–	–	–	–	–	–	–	–	–
Ciudad Real	–	–	–	–	–	–	–	–	–	–	–	–	–	–
Cuenca	–	–	–	–	–	–	–	–	–	–	–	–	–	–
Guadalajara	–	–	–	–	–	–	–	–	–	–	–	–	–	–
Toledo	–	–	–	–	–	–	–	–	–	–	–	–	–	–
Castilla y León	226	25	113	15	75	2	188	17	28	8	10	–	38	8
Avila	–	–	–	–	–	–	–	–	–	–	–	–	–	–
Burgos	44	3	27	2	17	1	44	3	–	–	–	–	–	–
León	–	–	–	–	–	–	–	–	–	–	–	–	–	–
Palencia	–	–	–	–	–	–	–	–	–	–	–	–	–	–
Salamanca	–	–	–	–	–	–	–	–	–	–	–	–	–	–
Segovia	–	–	–	–	–	–	–	–	–	–	–	–	–	–
Soria	–	–	–	–	–	–	–	–	–	–	–	–	–	–
Valladolid	182	22	86	13	58	1	144	14	28	8	10	–	38	8
Zamora	–	–	–	–	–	–	–	–	–	–	–	–	–	–
Cataluña	773	93	352	–	227	93	579	93	77	–	117	–	194	–
Barcelona	773	93	352	–	227	93	579	93	77	–	117	–	194	–
Gerona	–	–	–	–	–	–	–	–	–	–	–	–	–	–
Lérida	–	–	–	–	–	–	–	–	–	–	–	–	–	–
Tarragona	–	–	–	–	–	–	–	–	–	–	–	–	–	–
Comun. Valenciana	839	75	374	22	268	37	642	59	147	8	50	8	197	16
Alicante	–	–	–	–	–	–	–	–	–	–	–	–	–	–
Castellón	37	2	22	–	15	2	37	2	–	–	–	–	–	–
Valencia	802	73	352	22	253	35	605	57	147	8	50	8	197	16
Extremadura	43	–	34	–	9	–	43	–	–	–	–	–	–	–
Badajoz	–	–	–	–	–	–	–	–	–	–	–	–	–	–
Cáceres	43	–	34	–	9	–	43	–	–	–	–	–	–	–
Galicia	58	2	30	2	28	–	58	2	–	–	–	–	–	–
La Coruña	58	2	30	2	28	–	58	2	–	–	–	–	–	–
Lugo	–	–	–	–	–	–	–	–	–	–	–	–	–	–
Orense	–	–	–	–	–	–	–	–	–	–	–	–	–	–
Pontevedra	–	–	–	–	–	–	–	–	–	–	–	–	–	–
La Rioja	–	–	–	–	–	–	–	–	–	–	–	–	–	–
Madrid	663	74	300	37	229	22	529	59	81	9	53	6	134	15
Murcia	–	–	–	–	–	–	–	–	–	–	–	–	–	–
Navarra	–	–	–	–	–	–	–	–	–	–	–	–	–	–
País Vasco	5.591	208	2.592	73	2.259	114	4.851	187	493	21	247	–	740	21
Alava	2.332	12	1.037	1	1.009	11	2.046	12	190	–	96	–	286	–
Guipúzcoa	1.877	109	895	39	661	55	1.556	94	216	15	105	–	321	15
Vizcaya	1.382	87	660	33	589	48	1.249	81	87	6	46	–	133	6
Ceuta y Melilla	–	–	–	–	–	–	–	–	–	–	–	–	–	–
Ceuta	–	–	–	–	–	–	–	–	–	–	–	–	–	–
Melilla	–	–	–	–	–	–	–	–	–	–	–	–	–	–

133. ALUMNADO EN CENTROS DE F.P., POR CICLO Y CURSO. CENTROS PRIVADOS. MUJERES.

COMUNIDADES AUTONOMAS Y PROVINCIAS	TOTAL		CICLO I						CICLO II					
			Primero		Segundo		Total		Primero		Segundo		Total	
	Total	Repite	Total	Repite	Total	Repite	Total	Repite	Total	Repite	Total	Repite	Total	Repite
TOTAL GENERAL	**3.376**	**189**	**1.669**	**39**	**1.225**	**137**	**2.894**	**176**	**325**	**13**	**157**	**–**	**482**	**13**
Andalucía	**213**	**..**	**134**	**..**	**40**	**..**	**174**	**..**	**26**	**..**	**13**	**..**	**39**	**..**
Almería	–	..	–	..	–	..	–	..	–	..	–	..	–	..
Cádiz	–	..	–	..	–	..	–	..	–	..	–	..	–	..
Córdoba	–	..	–	..	–	..	–	..	–	..	–	..	–	..
Granada	85	..	66	..	–	..	66	..	12	..	7	..	19	..
Huelva	–	..	–	..	–	..	–	..	–	..	–	..	–	..
Jaén	93	..	50	..	23	..	73	..	14	..	6	..	20	..
Málaga	–	..	–	..	–	..	–	..	–	..	–	..	–	..
Sevilla	35	..	18	..	17	..	35	..	–	..	–	..	–	..
Aragón	**–**	**–**	**–**	**–**	**–**	**–**	**–**	**–**	**–**	**–**	**–**	**–**	**–**	**–**
Huesca	–	–	–	–	–	–	–	–	–	–	–	–	–	–
Teruel	–	–	–	–	–	–	–	–	–	–	–	–	–	–
Zaragoza	–	–	–	–	–	–	–	–	–	–	–	–	–	–
Asturias	**–**	**–**	**–**	**–**	**–**	**–**	**–**	**–**	**–**	**–**	**–**	**–**	**–**	**–**
Baleares	**–**	**–**	**–**	**–**	**–**	**–**	**–**	**–**	**–**	**–**	**–**	**–**	**–**	**–**
Canarias	**–**	**–**	**–**	**–**	**–**	**–**	**–**	**–**	**–**	**–**	**–**	**–**	**–**	**–**
Las Palmas	–	–	–	–	–	–	–	–	–	–	–	–	–	–
S. C. Tenerife	–	–	–	–	–	–	–	–	–	–	–	–	–	–
Cantabria	**–**	**–**	**–**	**–**	**–**	**–**	**–**	**–**	**–**	**–**	**–**	**–**	**–**	**–**
Castilla-La Mancha	**–**	**–**	**–**	**–**	**–**	**–**	**–**	**–**	**–**	**–**	**–**	**–**	**–**	**–**
Albacete	–	–	–	–	–	–	–	–	–	–	–	–	–	–
Ciudad Real	–	–	–	–	–	–	–	–	–	–	–	–	–	–
Cuenca	–	–	–	–	–	–	–	–	–	–	–	–	–	–
Guadalajara	–	–	–	–	–	–	–	–	–	–	–	–	–	–
Toledo	–	–	–	–	–	–	–	–	–	–	–	–	–	–
Castilla y León	**59**	**1**	**39**	**–**	**20**	**1**	**59**	**1**	**–**	**–**	**–**	**–**	**–**	**–**
Avila	–	–	–	–	–	–	–	–	–	–	–	–	–	–
Burgos	30	1	19	–	11	1	30	1	–	–	–	–	–	–
León	–	–	–	–	–	–	–	–	–	–	–	–	–	–
Palencia	–	–	–	–	–	–	–	–	–	–	–	–	–	–
Salamanca	–	–	–	–	–	–	–	–	–	–	–	–	–	–
Segovia	–	–	–	–	–	–	–	–	–	–	–	–	–	–
Soria	–	–	–	–	–	–	–	–	–	–	–	–	–	–
Valladolid	29	–	20	–	9	–	29	–	–	–	–	–	–	–
Zamora	–	–	–	–	–	–	–	–	–	–	–	–	–	–
Cataluña	**220**	**78**	**105**	**–**	**76**	**78**	**181**	**78**	**18**	**–**	**21**	**–**	**39**	**–**
Barcelona	220	78	105	–	76	78	181	78	18	–	21	–	39	–
Gerona	–	–	–	–	–	–	–	–	–	–	–	–	–	–
Lérida	–	–	–	–	–	–	–	–	–	–	–	–	–	–
Tarragona	–	–	–	–	–	–	–	–	–	–	–	–	–	–
Comun. Valenciana	**345**	**26**	**154**	**8**	**112**	**16**	**266**	**24**	**60**	**2**	**19**	**–**	**79**	**2**
Alicante	–	–	–	–	–	–	–	–	–	–	–	–	–	–
Castellón	21	–	13	–	8	–	21	–	–	–	–	–	–	–
Valencia	324	26	141	8	104	16	245	24	60	2	19	–	79	2
Extremadura	**36**	**–**	**29**	**–**	**7**	**–**	**36**	**–**	**–**	**–**	**–**	**–**	**–**	**–**
Badajoz	–	–	–	–	–	–	–	–	–	–	–	–	–	–
Cáceres	36	–	29	–	7	–	36	–	–	–	–	–	–	–
Galicia	**58**	**2**	**30**	**2**	**28**	**–**	**58**	**2**	**–**	**–**	**–**	**–**	**–**	**–**
La Coruña	58	2	30	2	28	–	58	2	–	–	–	–	–	–
Lugo	–	–	–	–	–	–	–	–	–	–	–	–	–	–
Orense	–	–	–	–	–	–	–	–	–	–	–	–	–	–
Pontevedra	–	–	–	–	–	–	–	–	–	–	–	–	–	–
La Rioja	**–**	**–**	**–**	**–**	**–**	**–**	**–**	**–**	**–**	**–**	**–**	**–**	**–**	**–**
Madrid	**211**	**19**	**89**	**12**	**92**	**7**	**181**	**19**	**24**	**–**	**6**	**–**	**30**	**–**
Murcia	**–**	**–**	**–**	**–**	**–**	**–**	**–**	**–**	**–**	**–**	**–**	**–**	**–**	**–**
Navarra	**–**	**–**	**–**	**–**	**–**	**–**	**–**	**–**	**–**	**–**	**–**	**–**	**–**	**–**
País Vasco	**2.234**	**63**	**1.089**	**17**	**850**	**35**	**1.939**	**52**	**197**	**11**	**98**	**–**	**295**	**11**
Alava	1.090	5	531	–	443	5	974	5	79	–	37	–	116	–
Guipúzcoa	670	34	337	7	209	17	546	24	82	10	42	–	124	10
Vizcaya	474	24	221	10	198	13	419	23	36	1	19	–	55	1
Ceuta y Melilla	**–**	**–**	**–**	**–**	**–**	**–**	**–**	**–**	**–**	**–**	**–**	**–**	**–**	**–**
Ceuta	–	–	–	–	–	–	–	–	–	–	–	–	–	–
Melilla	–	–	–	–	–	–	–	–	–	–	–	–	–	–

134. ALUMNADO, POR EDAD, CURSO Y SEXO. TODOS LOS CENTROS.

EDAD	TOTAL	PRIMER CICLO		SEGUNDO CICLO	
		Primero	Segundo	Primero	Segundo
TOTAL GENERAL	**43.770**	**20.005**	**15.154**	**6.044**	**2.567**
De 14 años	13.243	13.243	–	–	–
De 15 años	14.595	4.683	9.912	–	–
De 16 años	9.565	1.556	3.697	4.312	–
De 17 años	4.427	308	1.250	1.152	1.717
De 18 años	1.172	59	233	395	485
De 19 años	338	20	41	88	189
De 20 y más años	430	136	21	97	176
Del total, repite	**2.710**	**1.151**	**1.279**	**200**	**80**
Porcentaje repetidor	**6,19**	**5,75**	**8,44**	**3,31**	**3,12**
MUJERES	**20.173**	**9.220**	**6.926**	**2.840**	**1.187**
De 14 años	6.414	6.414	–	–	–
De 15 años	6.706	1.949	4.757	–	–
De 16 años	4.295	628	1.568	2.099	–
De 17 años	1.940	108	478	493	861
De 18 años	532	25	101	176	230
De 19 años	107	10	9	32	56
De 20 y más años	179	86	13	40	40
Del total, repite	**1.101**	**405**	**630**	**51**	**15**
Porcentaje repetidoras	**5,46**	**4,39**	**9,09**	**1,79**	**1,26**

135. ALUMNADO, POR EDAD, CURSO Y SEXO. CENTROS DE FORMACION PROFESIONAL.

EDAD	TOTAL	PRIMER CICLO		SEGUNDO CICLO	
		Primero	Segundo	Primero	Segundo
TOTAL GENERAL	**24.318**	**11.982**	**8.575**	**2.581**	**1.180**
De 14 años	7.581	7.581	–	–	–
De 15 años	8.276	3.028	5.248	–	–
De 16 años	5.021	1.067	2.331	1.623	–
De 17 años	2.283	226	795	606	656
De 18 años	659	44	152	214	249
De 19 años	204	9	31	51	113
De 20 y más años	294	27	18	87	162
Del total, repite	**1.559**	**620**	**798**	**104**	**37**
Porcentaje repetidor	**6,41**	**5,17**	**9,31**	**4,03**	**3,14**
MUJERES	**10.297**	**5.296**	**3.584**	**1.004**	**413**
De 14 años	3.535	3.535	–	–	–
De 15 años	3.532	1.224	2.308	–	–
De 16 años	1.996	417	930	649	–
De 17 años	814	71	270	215	258
De 18 años	260	18	57	86	99
De 19 años	55	7	7	19	22
De 20 y más años	105	24	12	35	34
Del total, repite	**638**	**184**	**423**	**28**	**3**
Porcentaje repetidoras	**6,20**	**3,47**	**11,80**	**2,79**	**0,73**

136. ALUMNADO, POR EDAD, CURSO Y SEXO. CENTROS DE BACHILLERATO.

EDAD	TOTAL	PRIMER CICLO		SEGUNDO CICLO	
		Primero	Segundo	Primero	Segundo
TOTAL GENERAL	**19.452**	**8.023**	**6.579**	**3.463**	**1.387**
De 14 años	5.662	5.662	–	–	–
De 15 años	6.319	1.655	4.664	–	–
De 16 años	4.544	489	1.366	2.689	–
De 17 años	2.144	82	455	546	1.061
De 18 años	513	15	81	181	236
De 19 años	134	11	10	37	76
De 20 y más años	136	109	3	10	14
Del total, repite	**1.151**	**531**	**481**	**96**	**43**
Porcentaje repetidor	**5,92**	**6,62**	**7,31**	**2,77**	**3,10**
MUJERES	**9.876**	**3.924**	**3.342**	**1.836**	**774**
De 14 años	2.879	2.879	–	–	–
De 15 años	3.174	725	2.449	–	–
De 16 años	2.299	211	638	1.450	–
De 17 años	1.126	37	208	278	603
De 18 años	272	7	44	90	131
De 19 años	52	3	2	13	34
De 20 y más años	74	62	1	5	6
Del total, repite	**463**	**221**	**207**	**23**	**12**
Porcentaje repetidoras	**4,69**	**5,63**	**6,19**	**1,25**	**1,55**

137. CENTROS, CLASIFICADOS POR TITULARIDAD.

RESUMEN GENERAL
ENSEÑANZAS SEGUNDO GRADO

COMUNIDADES AUTONOMAS Y PROVINCIAS	TOTAL			ARTES APLICADAS Y OFICIOS ARTISTICOS		CERAMICA		CONSERVATORIOS Y CENTROS NO OFICIALES		ARTE DRAMATICO Y DANZA		IDIOMAS		CAPACITACION AGRARIA		ENSEÑANZA MILITAR (SUBOFICIALES)	
	Total	Pública	Privada	Pública	Privada	Pública	Privada	Pública	Privada	Pública	Privada	Pública	Privada	Pública	Privada	Pública	Privada
TOTAL GENERAL	**387**	**277**	**110**	**68**	**17**	**2**	**1**	**119**	**71**	**20**	**20**	**43**	**–**	**24**	**1**	**1**	**–**
Andalucía	**30**	**30**	**–**	**13**	**–**	**–**	**–**	**8**	**–**	**4**	**–**	**1**	**–**	**4**	**–**	**–**	**–**
Almería	3	3	–	1	–	–	–	1	–	1	–	–	–	–	–	–	–
Cádiz	5	5	–	3	–	–	–	2	–	–	–	–	–	–	–	–	–
Córdoba	4	4	–	1	–	–	–	1	–	1	–	–	–	1	–	–	–
Granada	4	4	–	3	–	–	–	1	–	–	–	–	–	–	–	–	–
Huelva	1	1	–	–	–	–	–	–	–	–	–	–	–	1	–	–	–
Jaén	5	5	–	3	–	–	–	1	–	–	–	–	–	1	–	–	–
Málaga	4	4	–	1	–	–	–	1	–	1	–	1	–	–	–	–	–
Sevilla	4	4	–	1	–	–	–	1	–	1	–	–	–	1	–	–	–
Aragón	**26**	**16**	**10**	**2**	**–**	**–**	**–**	**10**	**8**	**–**	**1**	**3**	**–**	**1**	**1**	**–**	**–**
Huesca	8	7	1	–	–	–	–	5	1	–	–	1	–	1	–	–	–
Teruel	4	4	–	1	–	–	–	2	–	–	–	1	–	–	–	–	–
Zaragoza	14	5	9	1	–	–	–	3	7	–	1	1	–	–	1	–	–
Asturias	**13**	**6**	**7**	**1**	**1**	**–**	**–**	**4**	**4**	**–**	**2**	**1**	**–**	**–**	**–**	**–**	**–**
Baleares	**4**	**4**	**–**	**2**	**–**	**–**	**–**	**1**	**–**	**–**	**–**	**1**	**–**	**–**	**–**	**–**	**–**
Canarias	**8**	**7**	**1**	**4**	**1**	**–**	**–**	**–**	**–**	**–**	**–**	**2**	**–**	**1**	**–**	**–**	**–**
Las Palmas	3	3	–	2	–	–	–	–	–	–	–	1	–	–	–	–	–
S. C. Tenerife	5	4	1	2	1	–	–	–	–	–	–	1	–	1	–	–	–
Cantabria	**8**	**3**	**5**	**–**	**2**	**–**	**–**	**2**	**1**	**–**	**2**	**1**	**–**	**–**	**–**	**–**	**–**
Castilla-La Mancha	**25**	**20**	**5**	**4**	**–**	**–**	**–**	**7**	**4**	**2**	**1**	**4**	**–**	**3**	**–**	**–**	**–**
Albacete	6	4	2	–	–	–	–	1	1	1	1	1	–	1	–	–	–
Ciudad Real	8	7	1	2	–	–	–	3	1	1	–	1	–	–	–	–	–
Cuenca	2	2	–	–	–	–	–	1	–	–	–	1	–	–	–	–	–
Guadalajara	3	3	–	–	–	–	–	1	–	–	–	1	–	1	–	–	–
Toledo	6	4	2	2	–	–	–	1	2	–	–	–	–	1	–	–	–
Castilla y León	**37**	**35**	**2**	**9**	**–**	**–**	**–**	**12**	**2**	**–**	**–**	**10**	**–**	**4**	**–**	**–**	**–**
Avila	3	3	–	1	–	–	–	1	–	–	–	1	–	–	–	–	–
Burgos	5	5	–	1	–	–	–	3	–	–	–	1	–	–	–	–	–
León	5	5	–	1	–	–	–	2	–	–	–	2	–	–	–	–	–
Palencia	3	3	–	1	–	–	–	1	–	–	–	1	–	–	–	–	–
Salamanca	3	3	–	1	–	–	–	1	–	–	–	1	–	–	–	–	–
Segovia	4	4	–	1	–	–	–	1	–	–	–	1	–	1	–	–	–
Soria	4	4	–	1	–	–	–	1	–	–	–	1	–	1	–	–	–
Valladolid	5	4	1	1	–	–	–	1	1	–	–	1	–	1	–	–	–
Zamora	4	4	1	1	–	–	–	1	1	–	–	1	–	1	–	–	–
Cataluña	**47**	**33**	**14**	**12**	**4**	**–**	**–**	**18**	**9**	**1**	**1**	**1**	**–**	**–**	**–**	**1**	**–**
Barcelona	33	21	12	8	4	–	–	11	8	1	–	1	–	–	–	–	–
Gerona	2	2	–	1	–	–	–	1	–	–	–	–	–	–	–	–	–
Lérida	6	6	–	2	–	–	–	3	–	–	–	–	–	–	–	1	–
Tarragona	6	4	2	1	–	–	–	3	1	–	1	–	–	–	–	–	–
Comun. Valenciana	**57**	**40**	**17**	**5**	**2**	**1**	**1**	**16**	**6**	**10**	**8**	**5**	**–**	**3**	**–**	**–**	**–**
Alicante	24	23	1	3	–	–	–	11	–	8	1	1	–	–	–	–	–
Castellón	5	4	1	1	–	–	–	1	1	–	–	1	–	1	–	–	–
Valencia	28	13	15	1	2	1	1	4	5	2	7	3	–	2	–	–	–
Extremadura	**9**	**9**	**–**	**1**	**–**	**–**	**–**	**6**	**–**	**–**	**–**	**2**	**–**	**–**	**–**	**–**	**–**
Badajoz	5	5	–	1	–	–	–	4	–	–	–	–	–	–	–	–	–
Cáceres	4	4	–	–	–	–	–	2	–	–	–	2	–	–	–	–	–
Galicia	**23**	**14**	**9**	**3**	**–**	**–**	**–**	**4**	**9**	**–**	**–**	**3**	**–**	**4**	**–**	**–**	**–**
La Coruña	11	5	6	2	–	–	–	1	6	–	–	1	–	1	–	–	–
Lugo	3	2	1	1	–	–	–	–	1	–	–	1	–	1	–	–	–
Orense	3	3	–	–	–	–	–	1	–	–	–	–	–	1	–	–	–
Pontevedra	6	4	2	–	–	–	–	2	2	–	–	1	–	1	–	–	–
La Rioja	**4**	**4**	**–**	**1**	**–**	**–**	**–**	**2**	**–**	**–**	**–**	**1**	**–**	**–**	**–**	**–**	**–**
Madrid	**43**	**24**	**19**	**6**	**3**	**1**	**–**	**7**	**13**	**2**	**3**	**5**	**–**	**3**	**–**	**–**	**–**
Murcia	**12**	**9**	**3**	**2**	**–**	**–**	**–**	**4**	**1**	**1**	**2**	**1**	**–**	**1**	**–**	**–**	**–**
Navarra	**11**	**10**	**1**	**2**	**–**	**–**	**–**	**7**	**1**	**–**	**–**	**1**	**–**	**–**	**–**	**–**	**–**
País Vasco	**27**	**10**	**17**	**–**	**4**	**–**	**–**	**9**	**13**	**–**	**–**	**1**	**–**	**–**	**–**	**–**	**–**
Alava	5	1	4	–	2	–	–	1	2	–	–	–	–	–	–	–	–
Guipúzcoa	14	5	9	–	1	–	–	5	8	–	–	–	–	–	–	–	–
Vizcaya	8	4	4	–	1	–	–	3	3	–	–	1	–	–	–	–	–
Ceuta y Melilla	**3**	**3**	**–**	**1**	**–**	**–**	**–**	**2**	**–**	**–**	**–**	**–**	**–**	**–**	**–**	**–**	**–**
Ceuta	1	1	–	–	–	–	–	1	–	–	–	–	–	–	–	–	–
Melilla	2	2	–	1	–	–	–	1	–	–	–	–	–	–	–	–	–

138. PROFESORADO, POR TITULARIDAD. TOTAL.

RESUMEN GENERAL
ENSEÑANZAS SEGUNDO GRADO

COMUNIDADES AUTONOMAS Y PROVINCIAS	TOTAL			ARTES APLICADAS Y OFICIOS ARTISTICOS		CERAMICA		CONSERVATORIOS Y CENTROS NO OFICIALES		ARTE DRAMATICO Y DANZA		IDIOMAS		CAPACITACION AGRARIA		ENSEÑANZA MILITAR (SUBOFICIALES)	
	Total	Pública	Privada	Pública	Privada	Pública	Privada	Pública	Privada	Pública	Privada	Pública	Privada	Pública	Privada	Pública	Privada
TOTAL GENERAL	**7.949**	**6.368**	**1.581**	**1.463**	**525**	**69**	**–**	**2.995**	**919**	**316**	**123**	**1.079**	**–**	**261**	**14**	**185**	**–**
Andalucía	**795**	**795**	**–**	**350**	**–**	**–**	**–**	**287**	**–**	**78**	**–**	**40**	**–**	**40**	**–**	**–**	**–**
Almería	51	51	–	31	–	–	–	17	–	3	–	–	–	–	–	–	–
Cádiz	89	89	–	60	–	–	–	29	–	–	–	–	–	–	–	–	–
Córdoba	130	130	–	42	–	–	–	50	–	26	–	–	–	12	–	–	–
Granada	79	79	–	49	–	–	–	30	–	–	–	–	–	–	–	–	–
Huelva	13	13	–	–	–	–	–	–	–	–	–	–	–	13	–	–	–
Jaén	93	93	–	65	–	–	–	20	–	–	–	–	–	8	–	–	–
Málaga	162	162	–	42	–	–	–	63	–	17	–	40	–	–	–	–	–
Sevilla	178	178	–	61	–	–	–	78	–	32	–	–	–	7	–	–	–
Aragón	**365**	**273**	**92**	**54**	**–**	**–**	**–**	**149**	**73**	**–**	**5**	**62**	**–**	**8**	**14**	**–**	**–**
Huesca	69	63	6	–	–	–	–	49	6	–	–	6	–	8	–	–	–
Teruel	51	51	–	11	–	–	–	32	–	–	–	8	–	–	–	–	–
Zaragoza	245	159	86	43	–	–	–	68	67	–	5	48	–	–	14	–	–
Asturias	**232**	**175**	**57**	**35**	**3**	**–**	**–**	**109**	**39**	**–**	**15**	**31**	**–**	**–**	**–**	**–**	**–**
Baleares	**114**	**114**	**–**	**59**	**–**	**–**	**–**	**44**	**–**	**–**	**–**	**11**	**–**	**–**	**–**	**–**	**–**
Canarias	**187**	**181**	**6**	**110**	**6**	**–**	**–**	**–**	**–**	**–**	**–**	**58**	**–**	**13**	**–**	**–**	**–**
Las Palmas	96	96	–	66	–	–	–	–	–	–	–	30	–	–	–	–	–
S. C. Tenerife	91	85	6	44	6	–	–	–	–	–	–	28	–	13	–	–	–
Cantabria	**105**	**66**	**39**	**–**	**16**	**–**	**–**	**49**	**10**	**–**	**13**	**17**	**–**	**–**	**–**	**–**	**–**
Castilla-La Mancha	**294**	**261**	**33**	**79**	**–**	**–**	**–**	**113**	**27**	**3**	**6**	**42**	**–**	**24**	**–**	**–**	**–**
Albacete	52	40	12	–	–	–	–	24	6	1	6	5	–	10	–	–	–
Ciudad Real	111	101	10	33	–	–	–	41	10	2	–	25	–	–	–	–	–
Cuenca	28	28	–	–	–	–	–	19	–	–	–	9	–	–	–	–	–
Guadalajara	26	26	–	–	–	–	–	15	–	–	–	3	–	8	–	–	–
Toledo	77	66	11	46	–	–	–	14	11	–	–	–	–	6	–	–	–
Castilla y León	**570**	**554**	**16**	**171**	**–**	**–**	**–**	**220**	**16**	**–**	**–**	**125**	**–**	**38**	**–**	**–**	**–**
Avila	40	40	–	17	–	–	–	14	–	–	–	9	–	–	–	–	–
Burgos	101	101	–	17	–	–	–	51	–	–	–	33	–	–	–	–	–
León	93	93	–	13	–	–	–	55	–	–	–	25	–	–	–	–	–
Palencia	42	42	–	16	–	–	–	12	–	–	–	14	–	–	–	–	–
Salamanca	73	73	–	25	–	–	–	27	–	–	–	21	–	–	–	–	–
Segovia	45	45	–	16	–	–	–	16	–	–	–	4	–	9	–	–	–
Soria	55	55	–	22	–	–	–	14	–	–	–	7	–	12	–	–	–
Valladolid	85	75	10	32	–	–	–	20	10	–	–	9	–	14	–	–	–
Zamora	36	30	6	13	–	–	–	11	6	–	–	3	–	3	–	–	–
Cataluña	**1.409**	**839**	**570**	**63**	**377**	**–**	**–**	**409**	**183**	**98**	**10**	**84**	**–**	**–**	**–**	**185**	**–**
Barcelona	1.017	521	496	43	326	–	–	296	170	98	–	84	–	–	–	–	–
Gerona	32	26	6	–	6	–	–	26	–	–	–	–	–	–	–	–	–
Lérida	271	253	18	20	18	–	–	48	–	–	–	–	–	–	–	185	–
Tarragona	89	39	50	–	27	–	–	39	13	–	10	–	–	–	–	–	–
Comun. Valenciana	**951**	**774**	**177**	**137**	**39**	**39**	**–**	**349**	**91**	**52**	**47**	**152**	**–**	**45**	**–**	**–**	**–**
Alicante	284	282	2	40	–	–	–	171	–	32	2	39	–	–	–	–	–
Castellón	76	67	9	10	–	–	–	25	9	–	–	21	–	11	–	–	–
Valencia	591	425	166	87	39	39	–	153	82	20	45	92	–	34	–	–	–
Extremadura	**131**	**131**	**–**	**20**	**–**	**–**	**–**	**94**	**–**	**–**	**–**	**17**	**–**	**–**	**–**	**–**	**–**
Badajoz	76	76	–	20	–	–	–	56	–	–	–	–	–	–	–	–	–
Cáceres	55	55	–	–	–	–	–	38	–	–	–	17	–	–	–	–	–
Galicia	**313**	**276**	**37**	**69**	**–**	**–**	**–**	**81**	**37**	**–**	**–**	**84**	**–**	**42**	**–**	**–**	**–**
La Coruña	184	157	27	52	–	–	–	36	27	–	–	58	–	11	–	–	–
Lugo	48	42	6	17	–	–	–	–	6	–	–	15	–	10	–	–	–
Orense	21	21	–	–	–	–	–	13	–	–	–	–	–	8	–	–	–
Pontevedra	60	56	4	–	–	–	–	32	4	–	–	11	–	13	–	–	–
La Rioja	**62**	**62**	**–**	**20**	**–**	**–**	**–**	**37**	**–**	**–**	**–**	**5**	**–**	**–**	**–**	**–**	**–**
Madrid	**1.012**	**802**	**210**	**201**	**46**	**30**	**–**	**312**	**164**	**–**	**–**	**226**	**–**	**33**	**–**	**–**	**–**
Murcia	**288**	**271**	**17**	**48**	**–**	**–**	**–**	**111**	**6**	**61**	**11**	**33**	**–**	**18**	**–**	**–**	**–**
Navarra	**247**	**224**	**23**	**34**	**–**	**–**	**–**	**134**	**7**	**24**	**16**	**32**	**–**	**–**	**–**	**–**	**–**
País Vasco	**843**	**539**	**304**	**–**	**38**	**–**	**–**	**479**	**266**	**–**	**–**	**60**	**–**	**–**	**–**	**–**	**–**
Alava	77	38	39	–	16	–	–	38	23	–	–	–	–	–	–	–	–
Guipúzcoa	337	157	180	–	12	–	–	157	168	–	–	–	–	–	–	–	–
Vizcaya	429	344	85	–	10	–	–	284	75	–	–	60	–	–	–	–	–
Ceuta y Melilla	**31**	**31**	**–**	**13**	**–**	**–**	**–**	**18**	**–**	**–**	**–**	**–**	**–**	**–**	**–**	**–**	**–**
Ceuta	8	8	–	–	–	–	–	8	–	–	–	–	–	–	–	–	–
Melilla	23	23	–	13	–	–	–	10	–	–	–	–	–	–	–	–	–

139. PROFESORADO, POR TITULARIDAD. MUJERES.

RESUMEN GENERAL
ENSEÑANZAS SEGUNDO GRADO

COMUNIDADES AUTONOMAS Y PROVINCIAS	TOTAL			ARTES APLICADAS Y OFICIOS ARTISTICOS		CERAMICA		CONSERVATORIOS Y CENTROS NO OFICIALES		ARTE DRAMATICO Y DANZA		IDIOMAS		CAPACITACION AGRARIA		ENSEÑANZA MILITAR (SUBOFICIALES)	
	Total	Pública	Privada	Pública	Privada	Pública	Privada	Pública	Privada	Pública	Privada	Pública	Privada	Pública	Privada	Pública	Privada
TOTAL GENERAL	3.523	2.835	688	525	99	23	–	1.341	504	162	84	763	–	21	1	–	–
Andalucía	292	292	–	105	–	–	–	109	–	47	–	30	–	1	–	–	–
Almería	23	23	–	13	–	–	–	7	–	3	–	–	–	–	–	–	–
Cádiz	25	25	–	15	–	–	–	10	–	–	–	–	–	–	–	–	–
Córdoba	52	52	–	14	–	–	–	20	–	18	–	–	–	–	–	–	–
Granada	29	29	–	18	–	–	–	11	–	–	–	–	–	–	–	–	–
Huelva	1	1	–	–	–	–	–	–	–	–	–	–	–	1	–	–	–
Jaén	30	30	–	19	–	–	–	11	–	–	–	–	–	–	–	–	–
Málaga	78	78	–	13	–	–	–	22	–	13	–	30	–	–	–	–	–
Sevilla	54	54	–	13	–	–	–	28	–	13	–	–	–	–	–	–	–
Aragón	184	134	50	18	–	–	–	74	47	–	2	42	–	–	1	–	–
Huesca	34	31	3	–	–	–	–	25	3	–	–	6	–	–	–	–	–
Teruel	28	28	–	4	–	–	–	20	–	–	–	4	–	–	–	–	–
Zaragoza	122	75	47	14	–	–	–	29	44	–	2	32	–	–	1	–	–
Asturias	118	81	37	7	1	–	–	49	23	–	13	25	–	–	–	–	–
Baleares	52	52	–	20	–	–	–	25	–	–	–	7	–	–	–	–	–
Canarias	86	82	4	41	4	–	–	–	–	–	–	41	–	–	–	–	–
Las Palmas	42	42	–	24	–	–	–	–	–	–	–	18	–	–	–	–	–
S. C. Tenerife	44	40	4	17	4	–	–	–	–	–	–	23	–	–	–	–	–
Cantabria	65	38	27	–	9	–	–	25	8	–	10	13	–	–	–	–	–
Castilla-La Mancha	131	114	17	26	–	–	–	53	15	3	2	28	–	4	–	–	–
Albacete	23	19	4	–	–	–	–	12	2	1	2	4	–	2	–	–	–
Ciudad Real	50	45	5	11	–	–	–	16	5	2	–	16	–	–	–	–	–
Cuenca	11	11	–	–	–	–	–	6	–	–	–	5	–	–	–	–	–
Guadalajara	13	13	–	–	–	–	–	8	–	–	–	3	–	2	–	–	–
Toledo	34	26	8	15	–	–	–	11	8	–	–	–	–	–	–	–	–
Castilla y León	263	251	12	48	–	–	–	121	12	–	–	79	–	3	–	–	–
Avila	18	18	–	5	–	–	–	7	–	–	–	6	–	–	–	–	–
Burgos	47	47	–	4	–	–	–	26	–	–	–	17	–	–	–	–	–
León	57	57	–	2	–	–	–	37	–	–	–	18	–	–	–	–	–
Palencia	27	27	–	7	–	–	–	10	–	–	–	10	–	–	–	–	–
Salamanca	27	27	–	4	–	–	–	9	–	–	–	14	–	–	–	–	–
Segovia	19	19	–	6	–	–	–	9	–	–	–	3	–	1	–	–	–
Soria	19	19	–	6	–	–	–	6	–	–	–	5	–	2	–	–	–
Valladolid	32	24	8	11	–	–	–	10	8	–	–	3	–	–	–	–	–
Zamora	17	13	4	3	–	–	–	7	4	–	–	3	–	–	–	–	–
Cataluña	483	352	131	81	36	–	–	187	91	30	4	54	–	–	–	–	–
Barcelona	403	282	121	65	36	–	–	133	85	30	–	54	–	–	–	–	–
Gerona	14	14	–	–	–	–	–	14	–	–	–	–	–	–	–	–	–
Lérida	31	31	–	8	–	–	–	23	–	–	–	–	–	–	–	–	–
Tarragona	35	25	10	8	–	–	–	17	6	–	4	–	–	–	–	–	–
Comun. Valenciana	415	320	95	39	19	14	–	118	40	32	36	113	–	4	–	–	–
Alicante	119	118	1	15	–	–	–	64	–	12	1	27	–	–	–	–	–
Castellón	32	26	6	3	–	–	–	7	6	–	–	15	–	1	–	–	–
Valencia	264	176	88	21	19	14	–	47	34	20	35	71	–	3	–	–	–
Extremadura	64	64	–	7	–	–	–	43	–	–	–	14	–	–	–	–	–
Badajoz	32	32	–	7	–	–	–	25	–	–	–	–	–	–	–	–	–
Cáceres	32	32	–	–	–	–	–	18	–	–	–	14	–	–	–	–	–
Galicia	136	122	14	20	–	–	–	38	14	–	–	62	–	2	–	–	–
La Coruña	84	76	8	14	–	–	–	15	8	–	–	46	–	1	–	–	–
Lugo	20	16	4	6	–	–	–	–	4	–	–	9	–	1	–	–	–
Orense	5	5	–	–	–	–	–	5	–	–	–	–	–	–	–	–	–
Pontevedra	27	25	2	–	–	–	–	18	2	–	–	7	–	–	–	–	–
La Rioja	31	31	–	8	–	–	–	20	–	–	–	3	–	–	–	–	–
Madrid	528	413	115	72	16	9	–	122	94	36	5	169	–	5	–	–	–
Murcia	123	106	17	20	–	–	–	44	5	14	12	26	–	2	–	–	–
Navarra	87	84	3	10	–	–	–	57	3	–	–	17	–	–	–	–	–
País Vasco	452	286	166	–	14	–	–	246	152	–	–	40	–	–	–	–	–
Alava	41	17	24	–	6	–	–	17	18	–	–	–	–	–	–	–	–
Guipúzcoa	144	50	94	–	3	–	–	50	91	–	–	–	–	–	–	–	–
Vizcaya	267	219	48	–	5	–	–	179	43	–	–	40	–	–	–	–	–
Ceuta y Melilla	13	13	–	3	–	–	–	10	–	–	–	–	–	–	–	–	–
Ceuta	5	5	–	–	–	–	–	5	–	–	–	–	–	–	–	–	–
Melilla	8	8	–	3	–	–	–	5	–	–	–	–	–	–	–	–	–

140. ALUMNADO, POR TITULARIDAD. TOTAL.

RESUMEN GENERAL
ENSEÑANZAS SEGUNDO GRADO

COMUNIDADES AUTONOMAS Y PROVINCIAS	TOTAL			ARTES APLICADAS Y OFICIOS ARTISTICOS		CERAMICA		CONSERVATORIOS Y CENTROS NO OFICIALES		ARTE DRAMATICO Y DANZA		IDIOMAS		CAPACITACION AGRARIA		ENSEÑANZA MILITAR (SUBOFICIALES)	
	Total	Pública	Privada	Pública	Privada	Pública	Privada	Pública	Privada	Pública	Privada	Pública	Privada	Pública	Privada	Pública	Privada
TOTAL GENERAL	**455.621**	**419.209**	**36.412**	**19.867**	**3.815**	**484**	**–**	**152.905**	**30.105**	**9.136**	**2.445**	**233.800**	**–**	**1.162**	**47**	**1.855**	**–**
Andalucía	**39.269**	**39.269**	**–**	**4.843**	**–**	**–**	**–**	**21.595**	**–**	**2.124**	**–**	**10.505**	**–**	**202**	**–**	**–**	**–**
Almería	10.488	10.488	–	251	–	–	–	9.995	–	242	–	–	–	–	–	–	–
Cádiz	2.219	2.219	–	782	–	–	–	1.437	–	–	–	–	–	–	–	–	–
Córdoba	3.561	3.561	–	728	–	–	–	2.338	–	483	–	–	–	12	–	–	–
Granada	2.112	2.112	–	436	–	–	–	1.676	–	–	–	–	–	–	–	–	–
Huelva	59	59	–	–	–	–	–	–	–	–	–	–	–	59	–	–	–
Jaén	2.022	2.022	–	1.070	–	–	–	882	–	–	–	–	–	70	–	–	–
Málaga	14.730	14.730	–	421	–	–	–	2.964	–	840	–	10.505	–	–	–	–	–
Sevilla	4.078	4.078	–	1.155	–	–	–	2.303	–	559	–	–	–	61	–	–	–
Aragón	**24.890**	**23.052**	**1.838**	**713**	**–**	**–**	**–**	**7.530**	**1.626**	**–**	**165**	**14.723**	**–**	**86**	**47**	**–**	**–**
Huesca	2.841	2.668	173	–	–	–	–	1.262	173	–	–	1.320	–	86	–	–	–
Teruel	3.135	3.135	–	95	–	–	–	2.072	–	–	–	968	–	–	–	–	–
Zaragoza	18.914	17.249	1.665	618	–	–	–	4.196	1.453	–	165	12.435	–	–	47	–	–
Asturias	**14.560**	**13.237**	**1.323**	**819**	**49**	**–**	**–**	**5.718**	**772**	**–**	**502**	**6.700**	**–**	**–**	**–**	**–**	**–**
Baleares	**8.038**	**8.038**	**–**	**458**	**–**	**–**	**–**	**5.664**	**–**	**–**	**–**	**1.916**	**–**	**–**	**–**	**–**	**–**
Canarias	**9.835**	**9.782**	**53**	**1.580**	**53**	**–**	**–**	**–**	**–**	**–**	**–**	**8.133**	**–**	**69**	**–**	**–**	**–**
Las Palmas	5.189	5.189	–	996	–	–	–	–	–	–	–	4.193	–	–	–	–	–
S. C. Tenerife	4.646	4.593	53	584	53	–	–	–	–	–	–	3.940	–	69	–	–	–
Cantabria	**9.624**	**8.644**	**980**	**–**	**168**	**–**	**–**	**3.327**	**482**	**–**	**330**	**5.317**	**–**	**–**	**–**	**–**	**–**
Castilla-La Mancha	**16.508**	**15.727**	**781**	**639**	**–**	**–**	**–**	**6.021**	**643**	**425**	**138**	**8.561**	**–**	**81**	**–**	**–**	**–**
Albacete	4.891	4.553	338	–	–	–	–	1.426	200	385	138	2.711	–	31	–	–	–
Ciudad Real	6.417	6.098	319	336	–	–	–	1.990	319	40	–	3.732	–	–	–	–	–
Cuenca	1.879	1.879	–	–	–	–	–	836	–	–	–	1.043	–	–	–	–	–
Guadalajara	1.812	1.812	–	–	–	–	–	724	–	–	–	1.075	–	13	–	–	–
Toledo	1.509	1.385	124	303	–	–	–	1.045	124	–	–	–	–	37	–	–	–
Castilla y León	**41.667**	**41.399**	**268**	**1.580**	**–**	**–**	**–**	**16.218**	**268**	**–**	**–**	**23.420**	**–**	**181**	**–**	**–**	**–**
Avila	1.645	1.645	–	56	–	–	–	423	–	–	–	1.166	–	–	–	–	–
Burgos	10.213	10.213	–	155	–	–	–	3.867	–	–	–	6.191	–	–	–	–	–
León	6.312	6.312	–	210	–	–	–	1.577	–	–	–	4.525	–	–	–	–	–
Palencia	3.155	3.155	–	176	–	–	–	624	–	–	–	2.355	–	–	–	–	–
Salamanca	5.168	5.168	–	412	–	–	–	1.713	–	–	–	3.043	–	–	–	–	–
Segovia	1.249	1.249	–	58	–	–	–	559	–	–	–	569	–	63	–	–	–
Soria	2.254	2.254	–	24	–	–	–	617	–	–	–	1.532	–	81	–	–	–
Valladolid	9.998	9.828	170	373	–	–	–	6.122	170	–	–	3.324	–	9	–	–	–
Zamora	1.673	1.575	98	116	–	–	–	716	98	–	–	715	–	28	–	–	–
Cataluña	**45.748**	**32.981**	**12.767**	**2.508**	**986**	**–**	**–**	**13.672**	**11.755**	**637**	**26**	**14.309**	**–**	**–**	**–**	**1.855**	**–**
Barcelona	34.411	21.815	12.596	1.842	986	–	–	5.027	11.610	637	–	14.309	–	–	–	–	–
Gerona	4.012	4.012	–	2	–	–	–	4.010	–	–	–	–	–	–	–	–	–
Lérida	5.313	5.313	–	265	–	–	–	3.193	–	–	–	–	–	–	–	1.855	–
Tarragona	2.012	1.841	171	399	–	–	–	1.442	145	–	26	–	–	–	–	–	–
Comun. Valenciana	**34.443**	**31.204**	**3.239**	**2.110**	**668**	**295**	**–**	**13.154**	**1.824**	**946**	**747**	**14.599**	**–**	**100**	**–**	**–**	**–**
Alicante	10.592	10.453	139	655	–	–	–	5.800	–	658	139	3.340	–	–	–	–	–
Castellón	2.959	2.883	76	181	–	–	–	876	76	–	–	1.802	–	24	–	–	–
Valencia	20.892	17.868	3.024	1.274	668	295	–	6.478	1.748	288	608	9.457	–	76	–	–	–
Extremadura	**7.518**	**7.518**	**–**	**116**	**–**	**–**	**–**	**3.743**	**–**	**–**	**–**	**3.659**	**–**	**–**	**–**	**–**	**–**
Badajoz	2.411	2.411	–	116	–	–	–	2.295	–	–	–	–	–	–	–	–	–
Cáceres	5.107	5.107	–	–	–	–	–	1.448	–	–	–	3.659	–	–	–	–	–
Galicia	**18.279**	**15.863**	**2.416**	**1.300**	**–**	**–**	**–**	**5.977**	**2.416**	**–**	**–**	**8.400**	**–**	**186**	**–**	**–**	**–**
La Coruña	10.702	8.900	1.802	1.110	–	–	–	1.643	1.802	–	–	6.090	–	57	–	–	–
Lugo	1.769	1.299	470	190	–	–	–	–	470	–	–	1.087	–	22	–	–	–
Orense	1.385	1.385	–	–	–	–	–	1.343	–	–	–	–	–	42	–	–	–
Pontevedra	4.423	4.279	144	–	–	–	–	2.991	144	–	–	1.223	–	65	–	–	–
La Rioja	**4.300**	**4.300**	**–**	**293**	**–**	**–**	**–**	**1.755**	**–**	**–**	**–**	**2.252**	**–**	**–**	**–**	**–**	**–**
Madrid	**80.971**	**75.669**	**5.302**	**1.777**	**1.086**	**189**	**–**	**22.822**	**3.813**	**3.763**	**403**	**46.931**	**–**	**187**	**–**	**–**	**–**
Murcia	**17.788**	**17.325**	**463**	**576**	**–**	**–**	**–**	**7.311**	**329**	**1.241**	**134**	**8.127**	**–**	**70**	**–**	**–**	**–**
Navarra	**17.281**	**16.972**	**309**	**467**	**–**	**–**	**–**	**5.685**	**309**	**–**	**–**	**10.820**	**–**	**–**	**–**	**–**	**–**
País Vasco	**63.470**	**56.797**	**6.673**	**–**	**805**	**–**	**–**	**11.369**	**5.868**	**–**	**–**	**45.428**	**–**	**–**	**–**	**–**	**–**
Alava	2.885	2.275	610	–	242	–	–	2.275	368	–	–	–	–	–	–	–	–
Guipúzcoa	9.409	5.436	3.973	–	297	–	–	5.436	3.676	–	–	–	–	–	–	–	–
Vizcaya	51.176	49.086	2.090	–	266	–	–	3.658	1.824	–	–	45.428	–	–	–	–	–
Ceuta y Melilla	**1.432**	**1.432**	**–**	**88**	**–**	**–**	**–**	**1.344**	**–**	**–**	**–**	**–**	**–**	**–**	**–**	**–**	**–**
Ceuta	942	942	–	–	–	–	–	942	–	–	–	–	–	–	–	–	–
Melilla	490	490	–	88	–	–	–	402	–	–	–	–	–	–	–	–	–

141. ALUMNADO, POR TITULARIDAD. MUJERES.

RESUMEN GENERAL
ENSEÑANZAS SEGUNDO GRADO

COMUNIDADES AUTONOMAS Y PROVINCIAS	TOTAL			ARTES APLICADAS Y OFICIOS ARTISTICOS		CERAMICA		CONSERVATORIOS Y CENTROS NO OFICIALES		ARTE DRAMATICO Y DANZA		IDIOMAS		CAPACITACION AGRARIA		ENSEÑANZA MILITAR (SUBOFICIALES)	
	Total	Pública	Privada	Pública	Privada	Pública	Privada	Pública	Privada	Pública	Privada	Pública	Privada	Pública	Privada	Pública	Privada
TOTAL GENERAL	**289.553**	**266.643**	**22.910**	**12.560**	**2.192**	**292**	**–**	**82.620**	**18.311**	**8.526**	**2.407**	**162.527**	**–**	**118**	**–**	**–**	**–**
Andalucía	**19.417**	**19.417**	**–**	**3.012**	**–**	**–**	**–**	**7.400**	**–**	**1.965**	**–**	**7.026**	**–**	**14**	**–**	**–**	**–**
Almería	1.420	1.420	–	181	–	–	–	1.009	–	230	–	–	–	–	–	–	–
Cádiz	1.238	1.238	–	457	–	–	–	781	–	–	–	–	–	–	–	–	–
Córdoba	2.131	2.131	–	424	–	–	–	1.262	–	445	–	–	–	–	–	–	–
Granada	1.414	1.414	–	294	–	–	–	1.120	–	–	–	–	–	–	–	–	–
Huelva	2	2	–	–	–	–	–	–	–	–	–	–	–	2	–	–	–
Jaén	1.135	1.135	–	659	–	–	–	474	–	–	–	–	–	2	–	–	–
Málaga	9.769	9.769	–	303	–	–	–	1.656	–	784	–	7.026	–	–	–	–	–
Sevilla	2.308	2.308	–	694	–	–	–	1.098	–	506	–	–	–	10	–	–	–
Aragón	**16.721**	**15.464**	**1.257**	**505**	**–**	**–**	**–**	**4.772**	**1.092**	**–**	**165**	**10.183**	**–**	**4**	**–**	**–**	**–**
Huesca	1.909	1.798	111	–	–	–	–	840	111	–	–	954	–	4	–	–	–
Teruel	2.056	2.056	–	69	–	–	–	1.329	–	–	–	658	–	–	–	–	–
Zaragoza	12.756	11.610	1.146	436	–	–	–	2.603	981	–	165	8.571	–	–	–	–	–
Asturias	**6.563**	**5.519**	**1.044**	**508**	**35**	**–**	**–**	**3.575**	**507**	**–**	**502**	**1.436**	**–**	**–**	**–**	**–**	**–**
Baleares	**5.236**	**5.236**	**–**	**302**	**–**	**–**	**–**	**3.659**	**–**	**–**	**–**	**1.275**	**–**	**–**	**–**	**–**	**–**
Canarias	**6.094**	**6.047**	**47**	**896**	**47**	**–**	**–**	**–**	**–**	**–**	**–**	**5.144**	**–**	**7**	**–**	**–**	**–**
Las Palmas	3.356	3.356	–	571	–	–	–	–	–	–	–	2.785	–	–	–	–	–
S. C. Tenerife	2.738	2.691	47	325	47	–	–	–	–	–	–	2.359	–	7	–	–	–
Cantabria	**6.077**	**5.321**	**756**	**–**	**108**	**–**	**–**	**1.809**	**321**	**–**	**327**	**3.512**	**–**	**–**	**–**	**–**	**–**
Castilla-La Mancha	**10.403**	**9.931**	**472**	**411**	**–**	**–**	**–**	**3.554**	**334**	**425**	**138**	**5.539**	**–**	**2**	**–**	**–**	**–**
Albacete	3.269	3.041	228	–	–	–	–	911	90	385	138	1.743	–	2	–	–	–
Ciudad Real	3.940	3.756	184	224	–	–	–	1.092	184	40	–	2.400	–	–	–	–	–
Cuenca	1.188	1.188	–	–	–	–	–	499	–	–	–	689	–	–	–	–	–
Guadalajara	1.119	1.119	–	–	–	–	–	412	–	–	–	707	–	–	–	–	–
Toledo	887	827	60	187	–	–	–	640	60	–	–	–	–	–	–	–	–
Castilla y León	**27.794**	**27.611**	**183**	**969**	**–**	**–**	**–**	**10.558**	**183**	**–**	**–**	**16.079**	**–**	**5**	**–**	**–**	**–**
Avila	963	963	–	38	–	–	–	233	–	–	–	692	–	–	–	–	–
Burgos	6.825	6.825	–	100	–	–	–	2.543	–	–	–	4.182	–	–	–	–	–
León	4.346	4.346	–	132	–	–	–	1.017	–	–	–	3.197	–	–	–	–	–
Palencia	2.087	2.087	–	108	–	–	–	387	–	–	–	1.592	–	–	–	–	–
Salamanca	3.653	3.653	–	245	–	–	–	1.121	–	–	–	2.287	–	–	–	–	–
Segovia	795	795	–	47	–	–	–	377	–	–	–	368	–	3	–	–	–
Soria	1.453	1.453	–	18	–	–	–	390	–	–	–	1.043	–	2	–	–	–
Valladolid	6.576	6.461	115	199	–	–	–	4.010	115	–	–	2.252	–	–	–	–	–
Zamora	1.096	1.028	68	82	–	–	–	480	68	–	–	466	–	–	–	–	–
Cataluña	**26.376**	**18.741**	**7.635**	**1.572**	**568**	**–**	**–**	**7.239**	**7.050**	**454**	**17**	**9.476**	**–**	**–**	**–**	**–**	**–**
Barcelona	21.418	13.886	7.532	1.124	568	–	–	2.832	6.964	454	–	9.476	–	–	–	–	–
Gerona	2.559	2.559	–	1	–	–	–	2.558	–	–	–	–	–	–	–	–	–
Lérida	1.139	1.139	–	179	–	–	–	960	–	–	–	–	–	–	–	–	–
Tarragona	1.260	1.157	103	268	–	–	–	889	86	–	17	–	–	–	–	–	–
Comun. Valenciana	**20.702**	**18.563**	**2.139**	**1.369**	**464**	**160**	**–**	**6.482**	**947**	**915**	**728**	**9.624**	**–**	**13**	**–**	**–**	**–**
Alicante	6.488	6.352	136	430	–	–	–	3.219	–	648	136	2.055	–	–	–	–	–
Castellón	1.965	1.932	33	125	–	–	–	461	33	–	–	1.344	–	2	–	–	–
Valencia	12.249	10.279	1.970	814	464	160	–	2.802	914	267	592	6.225	–	11	–	–	–
Extremadura	**5.022**	**5.022**	**–**	**67**	**–**	**–**	**–**	**2.253**	**–**	**–**	**–**	**2.702**	**–**	**–**	**–**	**–**	**–**
Badajoz	1.472	1.472	–	67	–	–	–	1.405	–	–	–	–	–	–	–	–	–
Cáceres	3.550	3.550	–	–	–	–	–	848	–	–	–	2.702	–	–	–	–	–
Galicia	**11.760**	**10.415**	**1.345**	**829**	**–**	**–**	**–**	**3.517**	**1.345**	**–**	**–**	**6.063**	**–**	**6**	**–**	**–**	**–**
La Coruña	7.253	6.261	992	711	–	–	–	1.002	992	–	–	4.545	–	3	–	–	–
Lugo	1.062	776	286	118	–	–	–	–	286	–	–	657	–	1	–	–	–
Orense	774	774	–	–	–	–	–	772	–	–	–	–	–	2	–	–	–
Pontevedra	2.671	2.604	67	–	–	–	–	1.743	67	–	–	861	–	–	–	–	–
La Rioja	**2.915**	**2.915**	**–**	**182**	**–**	**–**	**–**	**1.168**	**–**	**–**	**–**	**1.565**	**–**	**–**	**–**	**–**	**–**
Madrid	**49.830**	**46.731**	**3.099**	**1.178**	**455**	**132**	**–**	**10.636**	**2.248**	**3.573**	**396**	**31.151**	**–**	**61**	**–**	**–**	**–**
Murcia	**11.542**	**11.209**	**333**	**406**	**–**	**–**	**–**	**4.115**	**199**	**1.194**	**134**	**5.488**	**–**	**6**	**–**	**–**	**–**
Navarra	**12.586**	**12.376**	**210**	**292**	**–**	**–**	**–**	**3.529**	**210**	**–**	**–**	**8.555**	**–**	**–**	**–**	**–**	**–**
País Vasco	**49.675**	**45.285**	**4.390**	**–**	**515**	**–**	**–**	**7.576**	**3.875**	**–**	**–**	**37.709**	**–**	**–**	**–**	**–**	**–**
Alava	1.762	1.351	411	–	184	–	–	1.351	227	–	–	–	–	–	–	–	–
Guipúzcoa	5.972	3.546	2.426	–	165	–	–	3.546	2.261	–	–	–	–	–	–	–	–
Vizcaya	41.941	40.388	1.553	–	166	–	–	2.679	1.387	–	–	37.709	–	–	–	–	–
Ceuta y Melilla	**840**	**840**	**–**	**62**	**–**	**–**	**–**	**778**	**–**	**–**	**–**	**–**	**–**	**–**	**–**	**–**	**–**
Ceuta	513	513	–	–	–	–	–	513	–	–	–	–	–	–	–	–	–
Melilla	327	327	–	62	–	–	–	265	–	–	–	–	–	–	–	–	–

142. ALUMNADO QUE TERMINO SUS ESTUDIOS, POR TITULARIDAD. TOTAL.

COMUNIDADES AUTONOMAS Y PROVINCIAS	TOTAL			ARTES APLICADAS Y OFICIOS ARTISTICOS		CERAMICA		CONSERVATORIOS Y CENTROS NO OFICIALES		ARTE DRAMATICO Y DANZA		IDIOMAS		CAPACITACION AGRARIA		ENSEÑANZA MILITAR (SUBOFICIALES)	
	Total	Pública	Privada	Pública	Privada	Pública	Privada	Pública	Privada	Pública	Privada	Pública	Privada	Pública	Privada	Pública	Privada
TOTAL GENERAL	12.685	11.972	713	1.678	111	97	–	6.501	584	288	–	2.183	–	581	18	644	–
Andalucía	954	954	–	281	–	–	–	390	–	74	–	104	–	105	–	–	–
Almería	69	69	–	22	–	–	–	19	–	28	–	–	–	–	–	–	–
Cádiz	49	49	–	25	–	–	–	24	–	–	–	–	–	–	–	–	–
Córdoba	183	183	–	39	–	–	–	127	–	6	–	–	–	11	–	–	–
Granada	71	71	–	38	–	–	–	33	–	–	–	–	–	–	–	–	–
Huelva	27	27	–	–	–	–	–	–	–	–	–	–	–	27	–	–	–
Jaén	90	90	–	35	–	–	–	26	–	–	–	–	–	29	–	–	–
Málaga	283	283	–	31	–	–	–	121	–	27	–	104	–	–	–	–	–
Sevilla	182	182	–	91	–	–	–	40	–	13	–	–	–	38	–	–	–
Aragón	669	651	18	136	–	–	–	269	–	–	–	203	–	43	18	–	–
Huesca	76	76	–	–	–	–	–	24	–	–	–	9	–	43	–	–	–
Teruel	86	86	–	1	–	–	–	85	–	–	–	–	–	–	–	–	–
Zaragoza	507	489	18	135	–	–	–	160	–	–	–	194	–	–	18	–	–
Asturias	369	369	–	29	–	–	–	340	–	–	–	–	–	–	–	–	–
Baleares	2	2	–	2	–	–	–	–	–	–	–	–	–	–	–	–	–
Canarias	163	163	–	144	–	–	–	..	–	–	–	–	–	19	–	–	–
Las Palmas	54	54	–	54	–	–	–	..	–	–	–	–	–	–	–	–	–
S. C. Tenerife	109	109	–	90	–	–	–	..	–	–	–	–	–	19	–	–	–
Cantabria	137	137	–	–	–	–	–	118	–	7	–	12	–	–	–	–	–
Castilla-La Mancha	342	342	–	46	–	–	–	219	–	12	–	27	–	38	–	–	–
Albacete	93	93	–	–	–	–	–	55	–	12	–	13	–	13	–	–	–
Ciudad Real	91	91	–	21	–	–	–	64	–	–	–	6	–	–	–	–	–
Cuenca	21	21	–	–	–	–	–	15	–	–	–	6	–	–	–	–	–
Guadalajara	53	53	–	–	–	–	–	45	–	–	–	2	–	6	–	–	–
Toledo	84	84	–	25	–	–	–	40	–	–	–	–	–	19	–	–	–
Castilla y León	1.474	1.474	–	141	–	–	–	1.111	–	–	–	132	–	90	–	–	–
Avila	53	53	–	9	–	–	–	35	–	–	–	9	–	–	–	–	–
Burgos	157	157	–	12	–	–	–	116	–	–	–	29	–	–	–	–	–
León	371	371	–	13	–	–	–	313	–	–	–	45	–	–	–	–	–
Palencia	47	47	–	40	–	–	–	4	–	–	–	3	–	–	–	–	–
Salamanca	67	67	–	21	–	–	–	34	–	–	–	12	–	–	–	–	–
Segovia	58	58	–	–	–	–	–	22	–	–	–	5	–	31	–	–	–
Soria	70	70	–	4	–	–	–	16	–	–	–	10	–	40	–	–	–
Valladolid	54	54	–	32	–	–	–	–	–	–	–	16	–	6	–	–	–
Zamora	597	597	–	10	–	–	–	571	–	–	–	3	–	13	–	–	–
Cataluña	2.373	1.840	533	369	–	–	–	686	533	30	–	111	–	–	–	644	–
Barcelona	911	378	533	237	–	–	–	–	533	30	–	111	–	–	–	–	–
Gerona	239	239	–	–	–	–	–	239	–	–	–	–	–	–	–	–	–
Lérida	1.088	1.088	–	113	–	–	–	331	–	–	–	–	–	–	–	644	–
Tarragona	135	135	–	19	–	–	–	116	–	–	–	–	–	–	–	–	–
Comun. Valenciana	1.445	1.445	–	193	–	47	–	818	–	23	–	298	–	66	–	–	–
Alicante	406	406	–	39	–	–	–	243	–	–	–	124	–	–	–	–	–
Castellón	74	74	–	–	–	–	–	50	–	–	–	–	–	24	–	–	–
Valencia	965	965	–	154	–	47	–	525	–	23	–	174	–	42	–	–	–
Extremadura	136	136	–	4	–	–	–	115	–	–	–	17	–	–	–	–	–
Badajoz	92	92	–	4	–	–	–	88	–	–	–	–	–	–	–	–	–
Cáceres	44	44	–	–	–	–	–	27	–	–	–	17	–	–	–	–	–
Galicia	376	325	51	47	–	–	–	117	51	–	–	81	–	80	–	–	–
La Coruña	242	191	51	38	–	–	–	46	51	–	–	81	–	26	–	–	–
Lugo	15	15	–	9	–	–	–	–	–	–	–	–	–	6	–	–	–
Orense	14	14	–	–	–	–	–	–	–	–	–	–	–	14	–	–	–
Pontevedra	105	105	–	–	–	–	–	71	–	–	–	–	–	34	–	–	–
La Rioja	83	83	–	24	–	–	–	48	–	–	–	11	–	–	–	–	–
Madrid	1.622	1.556	66	172	66	50	–	695	–	136	–	397	–	106	–	–	–
Murcia	367	367	–	46	–	–	–	245	–	6	–	36	–	34	–	–	–
Navarra	293	293	–	39	–	–	–	82	–	–	–	172	–	–	–	–	–
País Vasco	1.820	1.775	45	–	45	–	–	1.193	–	–	–	582	–	–	–	–	–
Alava	96	73	23	–	23	–	–	73	–	–	–	–	–	–	–	–	–
Guipúzcoa	403	381	22	–	22	–	–	381	–	–	–	–	–	–	–	–	–
Vizcaya	1.321	1.321	–	–	–	–	–	739	–	–	–	582	–	–	–	–	–
Ceuta y Melilla	60	60	–	5	–	–	–	55	–	–	–	–	–	–	–	–	–
Ceuta	38	38	–	–	–	–	–	38	–	–	–	–	–	–	–	–	–
Melilla	22	22	–	5	–	–	–	17	–	–	–	–	–	–	–	–	–

143. ALUMNADO QUE TERMINO SUS ESTUDIOS, POR TITULARIDAD. MUJERES.

RESUMEN GENERAL
ENSEÑANZAS SEGUNDO GRADO

COMUNIDADES AUTONOMAS Y PROVINCIAS	TOTAL			ARTES APLICADAS Y OFICIOS ARTISTICOS		CERAMICA		CONSERVATORIOS Y CENTROS NO OFICIALES		ARTE DRAMATICO Y DANZA		IDIOMAS		CAPACITACION AGRARIA		ENSEÑANZA MILITAR (SUBOFICIALES)	
	Total	Pública	Privada	Pública	Privada	Pública	Privada	Pública	Privada	Pública	Privada	Pública	Privada	Pública	Privada	Pública	Privada
TOTAL GENERAL	**6.923**	**6.535**	**388**	**1.205**	**86**	**61**	**–**	**3.350**	**302**	**233**	**–**	**1.621**	**–**	**65**	**–**	**–**	**–**
Andalucía	**519**	**519**	**–**	**193**	**–**	**–**	**–**	**184**	**–**	**68**	**–**	**64**	**–**	**10**	**–**	**–**	**–**
Almería	54	54	–	17	–	–	–	9	–	28	–	–	–	–	–	–	–
Cádiz	31	31	–	22	–	–	–	9	–	–	–	–	–	–	–	–	–
Córdoba	90	90	–	26	–	–	–	58	–	6	–	–	–	–	–	–	–
Granada	44	44	–	28	–	–	–	16	–	–	–	–	–	–	–	–	–
Huelva	1	1	–	–	–	–	–	–	–	–	–	–	–	1	–	–	–
Jaén	31	31	–	11	–	–	–	20	–	–	–	–	–	–	–	–	–
Málaga	173	173	–	26	–	–	–	59	–	24	–	64	–	–	–	–	–
Sevilla	95	95	–	63	–	–	–	13	–	10	–	–	–	9	–	–	–
Aragón	**440**	**440**	**–**	**102**	**–**	**–**	**–**	**177**	**–**	**–**	**–**	**158**	**–**	**3**	**–**	**–**	**–**
Huesca	27	27	–	–	–	–	–	18	–	–	–	6	–	3	–	–	–
Teruel	62	62	–	1	–	–	–	61	–	–	–	–	–	–	–	–	–
Zaragoza	351	351	–	101	–	–	–	98	–	–	–	152	–	–	–	–	–
Asturias	**252**	**252**	**–**	**18**	**–**	**–**	**–**	**234**	**–**	**–**	**–**	**–**	**–**	**–**	**–**	**–**	**–**
Baleares	**1**	**1**	**–**	**1**	**–**	**–**	**–**	**–**	**–**	**–**	**–**	**–**	**–**	**–**	**–**	**–**	**–**
Canarias	**85**	**85**	**–**	**82**	**–**	**–**	**–**	**..**	**–**	**–**	**–**	**–**	**–**	**3**	**–**	**–**	**–**
Las Palmas	31	31	–	31	–	–	–	..	–	–	–	–	–	–	–	–	–
S. C. Tenerife	54	54	–	51	–	–	–	..	–	–	–	–	–	3	–	–	–
Cantabria	**95**	**95**	**–**	**–**	**–**	**–**	**–**	**82**	**–**	**7**	**–**	**6**	**–**	**–**	**–**	**–**	**–**
Castilla-La Mancha	**176**	**176**	**–**	**34**	**–**	**–**	**–**	**112**	**–**	**12**	**–**	**18**	**–**	**–**	**–**	**–**	**–**
Albacete	55	55	–	–	–	–	–	34	–	12	–	9	–	–	–	–	–
Ciudad Real	45	45	–	16	–	–	–	26	–	–	–	3	–	–	–	–	–
Cuenca	8	8	–	–	–	–	–	4	–	–	–	4	–	–	–	–	–
Guadalajara	28	28	–	–	–	–	–	26	–	–	–	2	–	–	–	–	–
Toledo	40	40	–	18	–	–	–	22	–	–	–	–	–	–	–	–	–
Castilla y León	**774**	**774**	**–**	**109**	**–**	**–**	**–**	**573**	**–**	**–**	**–**	**90**	**–**	**2**	**–**	**–**	**–**
Avila	34	34	–	6	–	–	–	24	–	–	–	4	–	–	–	–	–
Burgos	112	112	–	11	–	–	–	82	–	–	–	19	–	–	–	–	–
León	255	255	–	10	–	–	–	212	–	–	–	33	–	–	–	–	–
Palencia	37	37	–	33	–	–	–	2	–	–	–	2	–	–	–	–	–
Salamanca	38	38	–	13	–	–	–	17	–	–	–	8	–	–	–	–	–
Segovia	23	23	–	–	–	–	–	17	–	–	–	5	–	1	–	–	–
Soria	19	19	–	2	–	–	–	10	–	–	–	6	–	1	–	–	–
Valladolid	37	37	–	26	–	–	–	–	–	–	–	11	–	–	–	–	–
Zamora	219	219	–	8	–	–	–	209	–	–	–	2	–	–	–	–	–
Cataluña	**902**	**625**	**277**	**270**	**–**	**–**	**–**	**265**	**277**	**18**	**–**	**72**	**–**	**–**	**–**	**–**	**–**
Barcelona	537	260	277	170	–	–	–	–	277	18	–	72	–	–	–	–	–
Gerona	141	141	–	–	–	–	–	141	–	–	–	–	–	–	–	–	–
Lérida	131	131	–	83	–	–	–	48	–	–	–	–	–	–	–	–	–
Tarragona	93	93	–	17	–	–	–	76	–	–	–	–	–	–	–	–	–
Comun. Valenciana	**634**	**634**	**–**	**133**	**–**	**24**	**–**	**253**	**–**	**15**	**–**	**203**	**–**	**6**	**–**	**–**	**–**
Alicante	190	190	–	27	–	–	–	84	–	–	–	79	–	–	–	–	–
Castellón	19	19	–	–	–	–	–	17	–	–	–	–	–	2	–	–	–
Valencia	425	425	–	106	–	24	–	152	–	15	–	124	–	4	–	–	–
Extremadura	**81**	**81**	**–**	**4**	**–**	**–**	**–**	**63**	**–**	**–**	**–**	**14**	**–**	**–**	**–**	**–**	**–**
Badajoz	53	53	–	4	–	–	–	49	–	–	–	–	–	–	–	–	–
Cáceres	28	28	–	–	–	–	–	14	–	–	–	14	–	–	–	–	–
Galicia	**178**	**153**	**25**	**32**	**–**	**–**	**–**	**58**	**25**	**–**	**–**	**63**	**–**	**–**	**–**	**–**	**–**
La Coruña	135	110	25	28	–	–	–	19	25	–	–	63	–	–	–	–	–
Lugo	4	4	–	4	–	–	–	–	–	–	–	–	–	–	–	–	–
Orense	–	–	–	–	–	–	–	–	–	–	–	–	–	–	–	–	–
Pontevedra	39	39	–	–	–	–	–	39	–	–	–	–	–	–	–	–	–
La Rioja	**59**	**59**	**–**	**17**	**–**	**–**	**–**	**35**	**–**	**–**	**–**	**7**	**–**	**–**	**–**	**–**	**–**
Madrid	**976**	**924**	**52**	**142**	**52**	**37**	**–**	**319**	**–**	**110**	**–**	**276**	**–**	**40**	**–**	**–**	**–**
Murcia	**197**	**197**	**–**	**40**	**–**	**–**	**–**	**132**	**–**	**3**	**–**	**21**	**–**	**1**	**–**	**–**	**–**
Navarra	**188**	**188**	**–**	**24**	**–**	**–**	**–**	**50**	**–**	**–**	**–**	**114**	**–**	**–**	**–**	**–**	**–**
País Vasco	**1.328**	**1.294**	**34**	**–**	**34**	**–**	**–**	**779**	**–**	**–**	**–**	**515**	**–**	**–**	**–**	**–**	**–**
Alava	57	37	20	–	20	–	–	37	–	–	–	–	–	–	–	–	–
Guipúzcoa	212	198	14	–	14	–	–	198	–	–	–	–	–	–	–	–	–
Vizcaya	1.059	1.059	–	–	–	–	–	544	–	–	–	515	–	–	–	–	–
Ceuta y Melilla	**38**	**38**	**–**	**4**	**–**	**–**	**–**	**34**	**–**	**–**	**–**	**–**	**–**	**–**	**–**	**–**	**–**
Ceuta	23	23	–	–	–	–	–	23	–	–	–	–	–	–	–	–	–
Melilla	15	15	–	4	–	–	–	11	–	–	–	–	–	–	–	–	–

144. CENTROS, CLASIFICADOS POR TITULARIDAD Y CAPACIDAD.

COMUNIDADES AUTONOMAS Y PROVINCIAS	TOTAL				PUBLICA								PRIVADA			
					Total				De ellos, dependientes del MEC (*)							
		Capacidad				Capacidad				Capacidad				Capacidad		
	Número	En aulas	En aulas de pint. y model.	En talleres	Número	En aulas	En aulas de pint. y model.	En talleres	Número	En aulas	En aulas de pint. y model.	En talleres	Número	En aulas	En aulas de pint. y model.	En talleres
TOTAL GENERAL	**85**	**17.649**	**10.834**	**12.079**	**68**	**14.299**	**9.375**	**11.114**	**59**	**11.766**	**8.712**	**10.389**	**17**	**3.350**	**1.459**	**965**
Andalucía	**13**	**2.972**	**2.512**	**3.687**	**13**	**2.972**	**2.512**	**3.687**	**13**	**2.972**	**2.512**	**3.687**	**–**	**–**	**–**	**–**
Almería	1	100	60	475	1	100	60	475	1	100	60	475	–	–	–	–
Cádiz	3	624	416	475	3	624	416	475	3	624	416	475	–	–	–	–
Córdoba	1	118	546	697	1	118	546	697	1	118	546	697	–	–	–	–
Granada	3	540	180	455	3	540	180	455	3	540	180	455	–	–	–	–
Huelva	–	–	–	–	–	–	–	–	–	–	–	–	–	–	–	–
Jaén	3	755	460	820	3	755	460	820	3	755	460	820	–	–	–	–
Málaga	1	235	150	185	1	235	150	185	1	235	150	185	–	–	–	–
Sevilla	1	600	700	580	1	600	700	580	1	600	700	580	–	–	–	–
Aragón	**2**	**634**	**85**	**753**	**2**	**634**	**85**	**753**	**2**	**634**	**85**	**753**	**–**	**–**	**–**	**–**
Huesca	–	–	–	–	–	–	–	–	–	–	–	–	–	–	–	–
Teruel	1	80	45	40	1	80	45	40	1	80	45	40	–	–	–	–
Zaragoza	1	554	40	713	1	554	40	713	1	554	40	713	–	–	–	–
Asturias	**2**	**475**	**250**	**200**	**1**	**400**	**250**	**200**	**1**	**400**	**250**	**200**	**1**	**75**	**–**	**–**
Baleares	**2**	**280**	**419**	**713**	**2**	**280**	**419**	**713**	**2**	**280**	**419**	**713**	**–**	**–**	**–**	**–**
Canarias	**5**	**904**	**705**	**605**	**4**	**879**	**675**	**585**	**4**	**879**	**675**	**585**	**1**	**25**	**30**	**20**
Las Palmas	2	608	290	350	2	608	290	350	2	608	290	350	–	–	–	–
Santa Cruz de Tenerife	3	296	415	255	2	271	385	235	2	271	385	235	1	25	30	20
Cantabria	**2**	**300**	**114**	**110**	**–**	**–**	**–**	**–**	**–**	**–**	**–**	**–**	**2**	**300**	**114**	**110**
Castilla-La Mancha	**4**	**563**	**762**	**700**	**4**	**563**	**762**	**700**	**4**	**563**	**762**	**700**	**–**	**–**	**–**	**–**
Albacete	–	–	–	–	–	–	–	–	–	–	–	–	–	–	–	–
Ciudad Real	2	283	492	250	2	283	492	250	2	283	492	250	–	–	–	–
Cuenca	–	–	–	–	–	–	–	–	–	–	–	–	–	–	–	–
Guadalajara	–	–	–	–	–	–	–	–	–	–	–	–	–	–	–	–
Toledo	2	280	270	450	2	280	270	450	2	280	270	450	–	–	–	–
Castilla y León	**9**	**1.365**	**1.031**	**1.029**	**9**	**1.365**	**1.031**	**1.029**	**9**	**1.365**	**1.031**	**1.029**	**–**	**–**	**–**	**–**
Avila	1	250	100	70	1	250	100	70	1	250	100	70	–	–	–	–
Burgos	1	105	189	126	1	105	189	126	1	105	189	126	–	–	–	–
León	1	45	140	80	1	45	140	80	1	45	140	80	–	–	–	–
Palencia	1	80	200	140	1	80	200	140	1	80	200	140	–	–	–	–
Salamanca	1	100	80	200	1	100	80	200	1	100	80	200	–	–	–	–
Segovia	1	120	140	86	1	120	140	86	1	120	140	86	–	–	–	–
Soria	1	136	72	177	1	136	72	177	1	136	72	177	–	–	–	–
Valladolid	1	489	90	130	1	489	90	130	1	489	90	130	–	–	–	–
Zamora	1	40	20	20	1	40	20	20	1	40	20	20	–	–	–	–
Cataluña	**16**	**3.333**	**1.506**	**1.159**	**12**	**2.913**	**966**	**954**	**3**	**380**	**303**	**229**	**4**	**420**	**540**	**205**
Barcelona	12	2.873	1.356	849	8	2.453	816	644	2	360	283	214	4	420	540	205
Gerona	1	100	30	15	1	100	30	15	–	–	–	–	–	–	–	–
Lérida	2	60	60	45	2	60	60	45	1	20	20	15	–	–	–	–
Tarragona	1	300	60	250	1	300	60	250	–	–	–	–	–	–	–	–
Comunidad Valenciana	**7**	**1.046**	**1.060**	**895**	**5**	**616**	**930**	**755**	**5**	**616**	**930**	**755**	**2**	**430**	**130**	**140**
Alicante	3	296	150	165	3	296	150	165	3	296	150	165	–	–	–	–
Castellón	1	120	30	30	1	120	30	30	1	120	30	30	–	–	–	–
Valencia	3	630	880	700	1	200	750	560	1	200	750	560	2	430	130	140
Extremadura	**1**	**335**	**50**	**120**	**1**	**335**	**50**	**120**	**1**	**335**	**50**	**120**	**–**	**–**	**–**	**–**
Badajoz	1	335	50	120	1	335	50	120	1	335	50	120	–	–	–	–
Cáceres	–	–	–	–	–	–	–	–	–	–	–	–	–	–	–	–
Galicia	**3**	**410**	**350**	**360**	**3**	**410**	**350**	**360**	**3**	**410**	**350**	**360**	**–**	**–**	**–**	**–**
La Coruña	2	230	290	260	2	230	290	260	2	230	290	260	–	–	–	–
Lugo	1	180	60	100	1	180	60	100	1	180	60	100	–	–	–	–
Orense	–	–	–	–	–	–	–	–	–	–	–	–	–	–	–	–
Pontevedra	–	–	–	–	–	–	–	–	–	–	–	–	–	–	–	–
La Rioja	**1**	**360**	**160**	**160**	**1**	**360**	**160**	**160**	**1**	**360**	**160**	**160**	**–**	**–**	**–**	**–**
Madrid	**9**	**3.040**	**937**	**714**	**6**	**1.425**	**662**	**434**	**6**	**1.425**	**662**	**434**	**3**	**1.615**	**275**	**280**
Murcia	**2**	**428**	**217**	**268**	**2**	**428**	**217**	**268**	**2**	**428**	**217**	**268**	**–**	**–**	**–**	**–**
Navarra	**2**	**449**	**246**	**336**	**2**	**449**	**246**	**336**	**2**	**449**	**246**	**336**	**–**	**–**	**–**	**–**
País Vasco	**4**	**485**	**370**	**210**	**–**	**–**	**–**	**–**	**–**	**–**	**–**	**–**	**4**	**485**	**370**	**210**
Alava	2	260	290	130	–	–	–	–	–	–	–	–	2	260	290	130
Guipúzcoa	1	100	50	50	–	–	–	–	–	–	–	–	1	100	50	50
Vizcaya	1	125	30	30	–	–	–	–	–	–	–	–	1	125	30	30
Ceuta y Melilla	**1**	**270**	**60**	**60**	**1**	**270**	**60**	**60**	**1**	**270**	**60**	**60**	**–**	**–**	**–**	**–**
Ceuta	–	–	–	–	–	–	–	–	–	–	–	–	–	–	–	–
Melilla	1	270	60	60	1	270	60	60	1	270	60	60	–	–	–	–

(*) O Consejerías, Departamentos, etc. de Comunidades Autonómas con competencias plenas en materia educativa.

145. PROFESORADO, POR TITULARIDAD, CATEGORIA Y SEXO.

COMUNIDADES AUTONOMAS Y PROVINCIAS	TOTAL		PUBLICA					PRIVADA				
	Total	Mujeres	Prof. de Término	Prof. de Entrada	Maes. de Taller	Ayud. de Taller	Otro profe-sorado	Prof. titular	Prof. auxiliar	Maes. de Taller	Ayud. de Taller	Otro profe-sorado
TOTAL GENERAL	**1.988**	**624**	**218**	**628**	**464**	**112**	**41**	**314**	**61**	**46**	**25**	**79**
Andalucía	**350**	**105**	**43**	**142**	**113**	**41**	**11**	**–**	**–**	**–**	**–**	**–**
Almería	31	13	1	13	10	6	1	–	–	–	–	–
Cádiz	60	15	10	22	22	5	1	–	–	–	–	–
Córdoba	42	14	7	16	11	7	1	–	–	–	–	–
Granada	49	18	3	19	17	7	3	–	–	–	–	–
Huelva	–	–	–	–	–	–	–	–	–	–	–	–
Jaén	65	19	3	27	19	12	4	–	–	–	–	–
Málaga	42	13	4	18	16	3	1	–	–	–	–	–
Sevilla	61	13	15	27	18	1	–	–	–	–	–	–
Aragón	**54**	**18**	**11**	**20**	**18**	**4**	**1**	**–**	**–**	**–**	**–**	**–**
Huesca	–	–	–	–	–	–	–	–	–	–	–	–
Teruel	11	4	2	6	2	1	–	–	–	–	–	–
Zaragoza	43	14	9	14	16	3	1	–	–	–	–	–
Asturias	**38**	**8**	**7**	**15**	**12**	**1**	**–**	**3**	**–**	**–**	**–**	**–**
Baleares	**59**	**20**	**9**	**22**	**19**	**5**	**4**	**–**	**–**	**–**	**–**	**–**
Canarias	**116**	**45**	**5**	**65**	**37**	**2**	**1**	**4**	**–**	**2**	**–**	**–**
Las Palmas	66	24	–	41	23	1	1	–	–	–	–	–
Santa Cruz de Tenerife	50	21	5	24	14	1	–	4	–	2	–	–
Cantabria	**16**	**9**	**–**	**–**	**–**	**–**	**–**	**13**	**3**	**–**	**–**	**–**
Castilla-La Mancha	**79**	**26**	**13**	**28**	**26**	**9**	**3**	**–**	**–**	**–**	**–**	**–**
Albacete	–	–	–	–	–	–	–	–	–	–	–	–
Ciudad Real	33	11	6	14	9	2	2	–	–	–	–	–
Cuenca	–	–	–	–	–	–	–	–	–	–	–	–
Guadalajara	–	–	–	–	–	–	–	–	–	–	–	–
Toledo	46	15	7	14	17	7	1	–	–	–	–	–
Castilla y León	**171**	**48**	**29**	**72**	**49**	**14**	**7**	**–**	**–**	**–**	**–**	**–**
Avila	17	5	4	8	4	1	–	–	–	–	–	–
Burgos	17	4	2	7	7	–	1	–	–	–	–	–
León	13	2	3	6	4	–	–	–	–	–	–	–
Palencia	16	7	3	7	2	3	1	–	–	–	–	–
Salamanca	25	4	4	9	11	1	–	–	–	–	–	–
Segovia	16	6	2	7	7	–	–	–	–	–	–	–
Soria	22	6	2	9	4	4	3	–	–	–	–	–
Valladolid	32	11	6	14	7	4	1	–	–	–	–	–
Zamora	13	3	3	5	3	1	1	–	–	–	–	–
Cataluña	**440**	**117**	**1**	**36**	**18**	**8**	**–**	**228**	**25**	**28**	**25**	**71**
Barcelona	369	101	1	25	13	4	–	186	24	27	19	70
Gerona	6	–	–	–	–	–	–	5	1	–	–	–
Lérida	38	8	–	11	5	4	–	10	–	1	6	1
Tarragona	27	8	–	–	–	–	–	27	–	–	–	–
Comunidad Valenciana	**176**	**58**	**17**	**59**	**50**	**8**	**3**	**19**	**9**	**7**	**–**	**4**
Alicante	40	15	3	14	15	6	2	–	–	–	–	–
Castellón	10	3	1	7	2	–	–	–	–	–	–	–
Valencia	126	40	13	38	33	2	1	19	9	7	–	4
Extremadura	**20**	**7**	**4**	**8**	**5**	**2**	**1**	**–**	**–**	**–**	**–**	**–**
Badajoz	20	7	4	8	5	2	1	–	–	–	–	–
Cáceres	–	–	–	–	–	–	–	–	–	–	–	–
Galicia	**69**	**20**	**9**	**29**	**25**	**3**	**3**	**–**	**–**	**–**	**–**	**–**
La Coruña	52	14	8	20	20	2	2	–	–	–	–	–
Lugo	17	6	1	9	5	1	1	–	–	–	–	–
Orense	–	–	–	–	–	–	–	–	–	–	–	–
Pontevedra	–	–	–	–	–	–	–	–	–	–	–	–
La Rioja	**20**	**8**	**5**	**10**	**4**	**1**	**–**	**–**	**–**	**–**	**–**	**–**
Madrid	**247**	**88**	**44**	**90**	**58**	**7**	**2**	**26**	**16**	**–**	**–**	**4**
Murcia	**48**	**20**	**9**	**16**	**16**	**5**	**2**	**–**	**–**	**–**	**–**	**–**
Navarra	**34**	**10**	**10**	**10**	**11**	**–**	**3**	**–**	**–**	**–**	**–**	**–**
País Vasco	**38**	**14**	**–**	**–**	**–**	**–**	**–**	**21**	**8**	**9**	**–**	**–**
Alava	16	6	–	–	–	–	–	9	–	7	–	–
Guipúzcoa	12	3	–	–	–	–	–	7	3	2	–	–
Vizcaya	10	5	–	–	–	–	–	5	5	–	–	–
Ceuta y Melilla	**13**	**3**	**2**	**6**	**3**	**2**	**–**	**–**	**–**	**–**	**–**	**–**
Ceuta	–	–	–	–	–	–	–	–	–	–	–	–
Melilla	13	3	2	6	3	2	–	–	–	–	–	–

146. PROFESORADO, POR TITULARIDAD, CLASE DE RELACION Y DEDICACION.

COMUNIDADES AUTONOMAS Y PROVINCIAS	PUBLICA								PRIVADA		
	Total			De ellos, dependientes del MEC (*)					Total		
	Total	Dedicación		Total	Situación administrativa		Dedicación			Dedicación	
		Compl.	Parc.		Numerarios	Interinos	Comp.	Parc.		Compl.	Parc.
TOTAL GENERAL	**1.725**	**1.333**	**392**	**1.463**	**1.120**	**343**	**1.277**	**186**	**263**	**90**	**173**
Andalucía	**350**	**340**	**10**	**350**	**273**	**77**	**340**	**10**	**–**	**–**	**–**
Almería	31	31	–	31	20	11	31	–	–	–	–
Cádiz	60	59	1	60	49	11	59	1	–	–	–
Córdoba	42	41	1	42	37	5	41	1	–	–	–
Granada	49	47	2	49	31	18	47	2	–	–	–
Huelva	–	–	–	–	–	–	–	–	–	–	–
Jaén	65	64	1	65	47	18	64	1	–	–	–
Málaga	42	37	5	42	34	8	37	5	–	–	–
Sevilla	61	61	–	61	55	6	61	–	–	–	–
Aragón	**54**	**50**	**4**	**54**	**42**	**12**	**50**	**4**	**–**	**–**	**–**
Huesca	–	–	–	–	–	–	–	–	–	–	–
Teruel	11	10	1	11	8	3	10	1	–	–	–
Zaragoza	43	40	3	43	34	9	40	3	–	–	–
Asturias	**35**	**34**	**1**	**35**	**22**	**13**	**34**	**1**	**3**	**1**	**2**
Baleares	**59**	**57**	**2**	**59**	**49**	**10**	**57**	**2**	**–**	**–**	**–**
Canarias	**110**	**81**	**29**	**110**	**76**	**34**	**81**	**29**	**6**	**–**	**6**
Las Palmas	66	54	12	66	47	19	54	12	–	–	–
Santa Cruz de Tenerife	44	27	17	44	29	15	27	17	6	–	6
Cantabria	**–**	**–**	**–**	**–**	**–**	**–**	**–**	**–**	**16**	**2**	**14**
Castilla-La Mancha	**79**	**77**	**2**	**79**	**56**	**23**	**77**	**2**	**–**	**–**	**–**
Albacete	–	–	–	–	–	–	–	–	–	–	–
Ciudad Real	33	31	2	33	20	13	31	2	–	–	–
Cuenca	–	–	–	–	–	–	–	–	–	–	–
Guadalajara	–	–	–	–	–	–	–	–	–	–	–
Toledo	46	46	–	46	36	10	46	–	–	–	–
Castilla y León	**171**	**162**	**9**	**171**	**126**	**45**	**162**	**9**	**–**	**–**	**–**
Avila	17	17	–	17	12	5	17	–	–	–	–
Burgos	17	16	1	17	11	6	16	1	–	–	–
León	13	13	–	13	7	6	13	–	–	–	–
Palencia	16	14	2	16	14	2	14	2	–	–	–
Salamanca	25	24	1	25	22	3	24	1	–	–	–
Segovia	16	15	1	16	13	3	15	1	–	–	–
Soria	22	21	1	22	13	9	21	1	–	–	–
Valladolid	32	29	3	32	24	8	29	3	–	–	–
Zamora	13	13	–	13	10	3	13	–	–	–	–
Cataluña	**325**	**78**	**247**	**63**	**48**	**15**	**22**	**41**	**115**	**19**	**96**
Barcelona	254	71	183	43	32	11	22	21	115	19	96
Gerona	6	–	6	–	–	–	–	–	–	–	–
Lérida	38	7	31	20	16	4	–	20	–	–	–
Tarragona	27	–	27	–	–	–	–	–	–	–	–
Comunidad Valenciana	**137**	**102**	**35**	**137**	**109**	**28**	**102**	**35**	**39**	**30**	**9**
Alicante	40	15	25	40	24	16	15	25	–	–	–
Castellón	10	–	10	10	8	2	–	10	–	–	–
Valencia	87	87	–	87	77	10	87	–	39	30	9
Extremadura	**20**	**20**	**–**	**20**	**16**	**4**	**20**	**–**	**–**	**–**	**–**
Badajoz	20	20	–	20	16	4	20	–	–	–	–
Cáceres	–	–	–	–	–	–	–	–	–	–	–
Galicia	**69**	**62**	**7**	**69**	**57**	**12**	**62**	**7**	**–**	**–**	**–**
La Coruña	52	45	7	52	43	9	45	7	–	–	–
Lugo	17	17	–	17	14	3	17	–	–	–	–
Orense	–	–	–	–	–	–	–	–	–	–	–
Pontevedra	–	–	–	–	–	–	–	–	–	–	–
La Rioja	**20**	**19**	**1**	**20**	**12**	**8**	**19**	**1**	**–**	**–**	**–**
Madrid	**201**	**163**	**38**	**201**	**166**	**35**	**163**	**38**	**46**	**16**	**30**
Murcia	**48**	**47**	**1**	**48**	**36**	**12**	**47**	**1**	**–**	**–**	**–**
Navarra	**34**	**28**	**6**	**34**	**23**	**11**	**28**	**6**	**–**	**–**	**–**
País Vasco	**–**	**–**	**–**	**–**	**–**	**–**	**–**	**–**	**38**	**22**	**16**
Alava	–	–	–	–	–	–	–	–	16	10	6
Guipúzcoa	–	–	–	–	–	–	–	–	12	4	8
Vizcaya	–	–	–	–	–	–	–	–	10	8	2
Ceuta y Melilla	**13**	**13**	**–**	**13**	**9**	**4**	**13**	**–**	**–**	**–**	**–**
Ceuta	–	–	–	–	–	–	–	–	–	–	–
Melilla	13	13	–	13	9	4	13	–	–	–	–

(*) O Consejerías, Departamentos, etc. de Comunidades Autónomas con competencias plenas en materia educativa.

147. ALUMNADO, POR CURSO Y SEXO. TODOS LOS CENTROS. MATRICULA TOTAL.

COMUNIDADES AUTONOMAS Y PROVINCIAS	TOTAL		Primero		Segundo		Tercero		Cuarto		Quinto	
	Total	Mujeres	Total	Mujeres	Total	Mujeres	Total	Mujeres	Total	Mujeres	Total	Mujeres
TOTAL GENERAL	**23.682**	**14.752**	**7.947**	**4.594**	**5.322**	**3.332**	**4.017**	**2.577**	**3.595**	**2.359**	**2.801**	**1.890**
Andalucía	**4.843**	**3.012**	**1.981**	**1.162**	**1.242**	**764**	**563**	**372**	**611**	**414**	**446**	**300**
Almería	251	181	77	50	87	65	19	14	42	33	26	19
Cádiz	782	457	316	161	181	103	108	69	103	69	74	55
Córdoba	728	424	286	163	195	112	102	58	85	53	60	38
Granada	436	294	239	160	73	46	40	29	49	36	35	23
Huelva	–	–	–	–	–	–	–	–	–	–	–	–
Jaén	1.070	659	650	400	195	117	85	55	89	58	51	29
Málaga	421	303	73	50	148	105	65	42	63	53	72	53
Sevilla	1.155	694	340	178	363	216	144	105	180	112	128	83
Aragón	**713**	**505**	**260**	**181**	**101**	**71**	**65**	**49**	**160**	**118**	**127**	**86**
Huesca	–	–	–	–	–	–	–	–	–	–	–	–
Teruel	95	69	72	48	6	6	8	7	6	6	3	2
Zaragoza	618	436	188	133	95	65	57	42	154	112	124	84
Asturias	**868**	**543**	**408**	**234**	**107**	**67**	**151**	**103**	**132**	**91**	**70**	**48**
Baleares	**458**	**302**	**192**	**112**	**83**	**51**	**23**	**14**	**56**	**38**	**104**	**87**
Canarias	**1.633**	**943**	**684**	**368**	**427**	**254**	**236**	**153**	**173**	**102**	**113**	**66**
Las Palmas	996	571	345	180	286	168	156	99	130	77	79	47
Santa Cruz de Tenerife	637	372	339	188	141	86	80	54	43	25	34	19
Cantabria	**168**	**108**	**81**	**51**	**35**	**20**	**22**	**18**	**21**	**13**	**9**	**6**
Castilla-La Mancha	**639**	**411**	**234**	**144**	**135**	**94**	**110**	**67**	**97**	**58**	**63**	**48**
Albacete	–	–	–	–	–	–	–	–	–	–	–	–
Ciudad Real	336	224	146	94	80	59	42	24	44	30	24	17
Cuenca	–	–	–	–	–	–	–	–	–	–	–	–
Guadalajara	–	–	–	–	–	–	–	–	–	–	–	–
Toledo	303	187	88	50	55	35	68	43	53	28	39	31
Castilla y León	**1.580**	**969**	**612**	**347**	**310**	**202**	**238**	**153**	**224**	**126**	**196**	**141**
Avila	56	38	24	15	13	11	4	3	6	3	9	6
Burgos	155	100	65	39	26	12	26	18	22	16	16	15
León	210	132	81	45	44	33	33	21	33	20	19	13
Palencia	176	108	56	27	34	23	29	21	15	4	42	33
Salamanca	412	245	161	91	122	80	49	31	55	29	25	14
Segovia	58	47	32	24	4	4	10	10	4	2	8	7
Soria	24	18	11	10	6	3	–	–	2	2	5	3
Valladolid	373	199	153	74	42	25	58	30	69	37	51	33
Zamora	116	82	29	22	19	11	29	19	18	13	21	17
Cataluña	**3.494**	**2.140**	**891**	**485**	**968**	**603**	**649**	**401**	**634**	**419**	**352**	**232**
Barcelona	2.828	1.692	645	338	812	490	544	329	533	347	294	188
Gerona	2	1	1	1	–	–	–	–	–	–	1	–
Lérida	265	179	100	61	59	40	35	24	40	31	31	23
Tarragona	399	268	145	85	97	73	70	48	61	41	26	21
Comunidad Valenciana	**2.778**	**1.833**	**848**	**537**	**627**	**410**	**599**	**392**	**345**	**239**	**359**	**255**
Alicante	655	430	209	134	155	108	124	84	86	53	81	51
Castellón	181	125	67	43	42	27	–	–	23	14	49	41
Valencia	1.942	1.278	572	360	430	275	475	308	236	172	229	163
Extremadura	**116**	**67**	**51**	**29**	**16**	**10**	**26**	**15**	**12**	**6**	**11**	**7**
Badajoz	116	67	51	29	16	10	26	15	12	6	11	7
Cáceres	–	–	–	–	–	–	–	–	–	–	–	–
Galicia	**1.300**	**829**	**307**	**174**	**408**	**244**	**230**	**164**	**217**	**156**	**138**	**91**
La Coruña	1.110	711	267	153	341	202	199	140	180	133	123	83
Lugo	190	118	40	21	67	42	31	24	37	23	15	8
Orense	–	–	–	–	–	–	–	–	–	–	–	–
Pontevedra	–	–	–	–	–	–	–	–	–	–	–	–
La Rioja	**293**	**182**	**125**	**74**	**62**	**39**	**51**	**31**	**32**	**21**	**23**	**17**
Madrid	**2.863**	**1.633**	**780**	**406**	**334**	**208**	**696**	**401**	**556**	**333**	**497**	**285**
Murcia	**576**	**406**	**179**	**108**	**140**	**93**	**95**	**74**	**84**	**61**	**78**	**70**
Navarra	**467**	**292**	**139**	**82**	**98**	**60**	**84**	**59**	**74**	**49**	**72**	**42**
País Vasco	**805**	**515**	**142**	**72**	**198**	**124**	**173**	**110**	**157**	**107**	**135**	**102**
Alava	242	184	61	39	47	36	46	34	45	39	43	36
Guipúzcoa	297	165	52	22	79	46	80	45	57	32	29	20
Vizcaya	266	166	29	11	72	42	47	31	55	36	63	46
Ceuta y Melilla	**88**	**62**	**33**	**28**	**31**	**18**	**6**	**1**	**10**	**8**	**8**	**7**
Ceuta	–	–	–	–	–	–	–	–	–	–	–	–
Melilla	88	62	33	28	31	18	6	1	10	8	8	7

148. ALUMNADO, POR CURSO Y SEXO. CENTROS PUBLICOS. MATRICULA TOTAL.

COMUNIDADES AUTONOMAS Y PROVINCIAS	TOTAL		Primero		Segundo		Tercero		Cuarto		Quinto	
	Total	Mujeres	Total	Mujeres	Total	Mujeres	Total	Mujeres	Total	Mujeres	Total	Mujeres
TOTAL GENERAL	**19.867**	**12.560**	**7.154**	**4.191**	**4.367**	**2.752**	**3.166**	**2.086**	**2.966**	**1.992**	**2.214**	**1.539**
Andalucía	**4.843**	**3.012**	**1.981**	**1.162**	**1.242**	**764**	**563**	**372**	**611**	**414**	**446**	**300**
Almería	251	181	77	50	87	65	19	14	42	33	26	19
Cádiz	782	457	316	161	181	103	108	69	103	69	74	55
Córdoba	728	424	286	163	195	112	102	58	85	53	60	38
Granada	436	294	239	160	73	46	40	29	49	36	35	23
Huelva	–	–	–	–	–	–	–	–	–	–	–	–
Jaén	1.070	659	650	400	195	117	85	55	89	58	51	29
Málaga	421	303	73	50	148	105	65	42	63	53	72	53
Sevilla	1.155	694	340	178	363	216	144	105	180	112	128	83
Aragón	**713**	**505**	**260**	**181**	**101**	**71**	**65**	**49**	**160**	**118**	**127**	**86**
Huesca	–	–	–	–	–	–	–	–	–	–	–	–
Teruel	95	69	72	48	6	6	8	7	6	6	3	2
Zaragoza	618	436	188	133	95	65	57	42	154	112	124	84
Asturias	**819**	**508**	**394**	**224**	**94**	**56**	**142**	**98**	**125**	**87**	**64**	**43**
Baleares	**458**	**302**	**192**	**112**	**83**	**51**	**23**	**14**	**56**	**38**	**104**	**87**
Canarias	**1.580**	**896**	**661**	**348**	**408**	**235**	**225**	**145**	**173**	**102**	**113**	**66**
Las Palmas	996	571	345	180	286	168	156	99	130	77	79	47
Santa Cruz de Tenerife	584	325	316	168	122	67	69	46	43	25	34	19
Cantabria	**–**	**–**	**–**	**–**	**–**	**–**	**–**	**–**	**–**	**–**	**–**	**–**
Castilla-La Mancha	**639**	**411**	**234**	**144**	**135**	**94**	**110**	**67**	**97**	**58**	**63**	**48**
Albacete	–	–	–	–	–	–	–	–	–	–	–	–
Ciudad Real	336	224	146	94	80	59	42	24	44	30	24	17
Cuenca	–	–	–	–	–	–	–	–	–	–	–	–
Guadalajara	–	–	–	–	–	–	–	–	–	–	–	–
Toledo	303	187	88	50	55	35	68	43	53	28	39	31
Castilla y León	**1.580**	**969**	**612**	**347**	**310**	**202**	**238**	**153**	**224**	**126**	**196**	**141**
Avila	56	38	24	15	13	11	4	3	6	3	9	6
Burgos	155	100	65	39	26	12	26	18	22	16	16	15
León	210	132	81	45	44	33	33	21	33	20	19	13
Palencia	176	108	56	27	34	23	29	21	15	4	42	33
Salamanca	412	245	161	91	122	80	49	31	55	29	25	14
Segovia	58	47	32	24	4	4	10	10	4	2	8	7
Soria	24	18	11	10	6	3	–	–	2	2	5	3
Valladolid	373	199	153	74	42	25	58	30	69	37	51	33
Zamora	116	82	29	22	19	11	29	19	18	13	21	17
Cataluña	**2.508**	**1.572**	**804**	**448**	**640**	**414**	**411**	**264**	**466**	**320**	**187**	**126**
Barcelona	1.842	1.124	558	301	484	301	306	192	365	248	129	82
Gerona	2	1	1	1	–	–	–	–	–	–	1	–
Lérida	265	179	100	61	59	40	35	24	40	31	31	23
Tarragona	399	268	145	85	97	73	70	48	61	41	26	21
Comunidad Valenciana	**2.110**	**1.369**	**677**	**421**	**401**	**262**	**460**	**288**	**275**	**185**	**297**	**213**
Alicante	655	430	209	134	155	108	124	84	86	53	81	51
Castellón	181	125	67	43	42	27	–	–	23	14	49	41
Valencia	1.274	814	401	244	204	127	336	204	166	118	167	121
Extremadura	**116**	**67**	**51**	**29**	**16**	**10**	**26**	**15**	**12**	**6**	**11**	**7**
Badajoz	116	67	51	29	16	10	26	15	12	6	11	7
Cáceres	–	–	–	–	–	–	–	–	–	–	–	–
Galicia	**1.300**	**829**	**307**	**174**	**408**	**244**	**230**	**164**	**217**	**156**	**138**	**91**
La Coruña	1.110	711	267	153	341	202	199	140	180	133	123	83
Lugo	190	118	40	21	67	42	31	24	37	23	15	8
Orense	–	–	–	–	–	–	–	–	–	–	–	–
Pontevedra	–	–	–	–	–	–	–	–	–	–	–	–
La Rioja	**293**	**182**	**125**	**74**	**62**	**39**	**51**	**31**	**32**	**21**	**23**	**17**
Madrid	**1.777**	**1.178**	**505**	**309**	**198**	**139**	**437**	**292**	**350**	**243**	**287**	**195**
Murcia	**576**	**406**	**179**	**108**	**140**	**93**	**95**	**74**	**84**	**61**	**78**	**70**
Navarra	**467**	**292**	**139**	**82**	**98**	**60**	**84**	**59**	**74**	**49**	**72**	**42**
País Vasco	**–**	**–**	**–**	**–**	**–**	**–**	**–**	**–**	**–**	**–**	**–**	**–**
Alava	–	–	–	–	–	–	–	–	–	–	–	–
Guipúzcoa	–	–	–	–	–	–	–	–	–	–	–	–
Vizcaya	–	–	–	–	–	–	–	–	–	–	–	–
Ceuta y Melilla	**88**	**62**	**33**	**28**	**31**	**18**	**6**	**1**	**10**	**8**	**8**	**7**
Ceuta	–	–	–	–	–	–	–	–	–	–	–	–
Melilla	88	62	33	28	31	18	6	1	10	8	8	7

149. ALUMNADO, POR CURSO Y SEXO. CENTROS PRIVADOS. MATRICULA TOTAL.

COMUNIDADES AUTONOMAS Y PROVINCIAS	TOTAL		Primero		Segundo		Tercero		Cuarto		Quinto	
	Total	Mujeres	Total	Mujeres	Total	Mujeres	Total	Mujeres	Total	Mujeres	Total	Mujeres
TOTAL GENERAL	3.815	2.192	793	403	955	580	851	491	629	367	587	351
Andalucía	–	–	–	–	–	–	–	–	–	–	–	–
Almería	–	–	–	–	–	–	–	–	–	–	–	–
Cádiz	–	–	–	–	–	–	–	–	–	–	–	–
Córdoba	–	–	–	–	–	–	–	–	–	–	–	–
Granada	–	–	–	–	–	–	–	–	–	–	–	–
Huelva	–	–	–	–	–	–	–	–	–	–	–	–
Jaén	–	–	–	–	–	–	–	–	–	–	–	–
Málaga	–	–	–	–	–	–	–	–	–	–	–	–
Sevilla	–	–	–	–	–	–	–	–	–	–	–	–
Aragón	–	–	–	–	–	–	–	–	–	–	–	–
Huesca	–	–	–	–	–	–	–	–	–	–	–	–
Teruel	–	–	–	–	–	–	–	–	–	–	–	–
Zaragoza	–	–	–	–	–	–	–	–	–	–	–	–
Asturias	49	35	14	10	13	11	9	5	7	4	6	5
Baleares	–	–	–	–	–	–	–	–	–	–	–	–
Canarias	53	47	23	20	19	19	11	8	–	–	–	–
Las Palmas	–	–	–	–	–	–	–	–	–	–	–	–
Santa Cruz de Tenerife	53	47	23	20	19	19	11	8	–	–	–	–
Cantabria	168	108	81	51	35	20	22	18	21	13	9	6
Castilla-La Mancha	–	–	–	–	–	–	–	–	–	–	–	–
Albacete	–	–	–	–	–	–	–	–	–	–	–	–
Ciudad Real	–	–	–	–	–	–	–	–	–	–	–	–
Cuenca	–	–	–	–	–	–	–	–	–	–	–	–
Guadalajara	–	–	–	–	–	–	–	–	–	–	–	–
Toledo	–	–	–	–	–	–	–	–	–	–	–	–
Castilla y León	–	–	–	–	–	–	–	–	–	–	–	–
Avila	–	–	–	–	–	–	–	–	–	–	–	–
Burgos	–	–	–	–	–	–	–	–	–	–	–	–
León	–	–	–	–	–	–	–	–	–	–	–	–
Palencia	–	–	–	–	–	–	–	–	–	–	–	–
Salamanca	–	–	–	–	–	–	–	–	–	–	–	–
Segovia	–	–	–	–	–	–	–	–	–	–	–	–
Soria	–	–	–	–	–	–	–	–	–	–	–	–
Valladolid	–	–	–	–	–	–	–	–	–	–	–	–
Zamora	–	–	–	–	–	–	–	–	–	–	–	–
Cataluña	986	568	87	37	328	189	238	137	168	99	165	106
Barcelona	986	568	87	37	328	189	238	137	168	99	165	106
Gerona	–	–	–	–	–	–	–	–	–	–	–	–
Lérida	–	–	–	–	–	–	–	–	–	–	–	–
Tarragona	–	–	–	–	–	–	–	–	–	–	–	–
Comunidad Valenciana	668	464	171	116	226	148	139	104	70	54	62	42
Alicante	–	–	–	–	–	–	–	–	–	–	–	–
Castellón	–	–	–	–	–	–	–	–	–	–	–	–
Valencia	668	464	171	116	226	148	139	104	70	54	62	42
Extremadura	–	–	–	–	–	–	–	–	–	–	–	–
Badajoz	–	–	–	–	–	–	–	–	–	–	–	–
Cáceres	–	–	–	–	–	–	–	–	–	–	–	–
Galicia	–	–	–	–	–	–	–	–	–	–	–	–
La Coruña	–	–	–	–	–	–	–	–	–	–	–	–
Lugo	–	–	–	–	–	–	–	–	–	–	–	–
Orense	–	–	–	–	–	–	–	–	–	–	–	–
Pontevedra	–	–	–	–	–	–	–	–	–	–	–	–
La Rioja	–	–	–	–	–	–	–	–	–	–	–	–
Madrid	1.086	455	275	97	136	69	259	109	206	90	210	90
Murcia	–	–	–	–	–	–	–	–	–	–	–	–
Navarra	–	–	–	–	–	–	–	–	–	–	–	–
País Vasco	805	515	142	72	198	124	173	110	157	107	135	102
Alava	242	184	61	39	47	36	46	34	45	39	43	36
Guipúzcoa	297	165	52	22	79	46	80	45	57	32	29	20
Vizcaya	266	166	29	11	72	42	47	31	55	36	63	46
Ceuta y Melilla	–	–	–	–	–	–	–	–	–	–	–	–
Ceuta	–	–	–	–	–	–	–	–	–	–	–	–
Melilla	–	–	–	–	–	–	–	–	–	–	–	–

150. ALUMNADO, POR CURSO Y SEXO. TODOS LOS CENTROS. MATRICULA OFICIAL.

COMUNIDADES AUTONOMAS Y PROVINCIAS	TOTAL		Primero		Segundo		Tercero		Cuarto		Quinto	
	Total	Mujeres	Total	Mujeres	Total	Mujeres	Total	Mujeres	Total	Mujeres	Total	Mujeres
TOTAL GENERAL	**23.024**	**14.382**	**7.744**	**4.482**	**5.188**	**3.259**	**3.909**	**2.511**	**3.498**	**2.308**	**2.685**	**1.822**
Andalucía	**4.801**	**2.991**	**1.974**	**1.159**	**1.236**	**760**	**555**	**369**	**603**	**409**	**433**	**294**
Almería	248	179	77	50	87	65	19	14	41	32	24	18
Cádiz	743	438	309	158	175	99	100	66	96	65	63	50
Córdoba	728	424	286	163	195	112	102	58	85	53	60	38
Granada	436	294	239	160	73	46	40	29	49	36	35	23
Huelva	–	–	–	–	–	–	–	–	–	–	–	–
Jaén	1.070	659	650	400	195	117	85	55	89	58	51	29
Málaga	421	303	73	50	148	105	65	42	63	53	72	53
Sevilla	1.155	694	340	178	363	216	144	105	180	112	128	83
Aragón	**645**	**466**	**248**	**174**	**95**	**70**	**57**	**42**	**148**	**109**	**97**	**71**
Huesca	–	–	–	–	–	–	–	–	–	–	–	–
Teruel	94	68	72	48	6	6	8	7	5	5	3	2
Zaragoza	551	398	176	126	89	64	49	35	143	104	94	69
Asturias	**826**	**520**	**381**	**220**	**92**	**58**	**151**	**103**	**132**	**91**	**70**	**48**
Baleares	**444**	**294**	**191**	**111**	**82**	**51**	**20**	**12**	**51**	**35**	**100**	**85**
Canarias	**1.633**	**943**	**684**	**368**	**427**	**254**	**236**	**153**	**173**	**102**	**113**	**66**
Las Palmas	996	571	345	180	286	168	156	99	130	77	79	47
Santa Cruz de Tenerife	637	372	339	188	141	86	80	54	43	25	34	19
Cantabria	**168**	**108**	**81**	**51**	**35**	**20**	**22**	**18**	**21**	**13**	**9**	**6**
Castilla-La Mancha	**599**	**390**	**229**	**142**	**126**	**90**	**98**	**59**	**87**	**54**	**59**	**45**
Albacete	–	–	–	–	–	–	–	–	–	–	–	–
Ciudad Real	320	218	141	92	76	57	40	23	40	29	23	17
Cuenca	–	–	–	–	–	–	–	–	–	–	–	–
Guadalajara	–	–	–	–	–	–	–	–	–	–	–	–
Toledo	279	172	88	50	50	33	58	36	47	25	36	28
Castilla y León	**1.449**	**892**	**578**	**327**	**278**	**183**	**212**	**137**	**208**	**121**	**173**	**124**
Avila	55	37	24	15	13	11	4	3	6	3	8	5
Burgos	151	98	63	38	25	12	26	18	22	16	15	14
León	170	106	67	35	33	25	24	15	28	18	18	13
Palencia	157	94	54	26	31	21	29	21	15	4	28	22
Salamanca	366	222	147	84	107	73	40	26	51	27	21	12
Segovia	58	47	32	24	4	4	10	10	4	2	8	7
Soria	22	16	11	10	4	1	–	–	2	2	5	3
Valladolid	357	191	153	74	42	25	50	25	63	36	49	31
Zamora	113	81	27	21	19	11	29	19	17	13	21	17
Cataluña	**3.494**	**2.140**	**891**	**485**	**968**	**603**	**649**	**401**	**634**	**419**	**352**	**232**
Barcelona	2.828	1.692	645	338	812	490	544	329	533	347	294	188
Gerona	2	1	1	1	–	–	–	–	–	–	1	–
Lérida	265	179	100	61	59	40	35	24	40	31	31	23
Tarragona	399	268	145	85	97	73	70	48	61	41	26	21
Comunidad Valenciana	**2.778**	**1.833**	**848**	**537**	**627**	**410**	**599**	**392**	**345**	**239**	**359**	**255**
Alicante	655	430	209	134	155	108	124	84	86	53	81	51
Castellón	181	125	67	43	42	27	–	–	23	14	49	41
Valencia	1.942	1.278	572	360	430	275	475	308	236	172	229	163
Extremadura	**114**	**65**	**51**	**29**	**15**	**9**	**25**	**14**	**12**	**6**	**11**	**7**
Badajoz	114	65	51	29	15	9	25	14	12	6	11	7
Cáceres	–	–	–	–	–	–	–	–	–	–	–	–
Galicia	**1.300**	**829**	**307**	**174**	**408**	**244**	**230**	**164**	**217**	**156**	**138**	**91**
La Coruña	1.110	711	267	153	341	202	199	140	180	133	123	83
Lugo	190	118	40	21	67	42	31	24	37	23	15	8
Orense	–	–	–	–	–	–	–	–	–	–	–	–
Pontevedra	–	–	–	–	–	–	–	–	–	–	–	–
La Rioja	**184**	**120**	**70**	**41**	**31**	**23**	**38**	**25**	**25**	**16**	**20**	**15**
Madrid	**2.770**	**1.581**	**750**	**388**	**324**	**202**	**679**	**393**	**534**	**322**	**483**	**276**
Murcia	**562**	**397**	**174**	**106**	**138**	**91**	**94**	**73**	**82**	**60**	**74**	**67**
Navarra	**365**	**236**	**112**	**70**	**78**	**49**	**65**	**45**	**59**	**41**	**51**	**31**
País Vasco	**805**	**515**	**142**	**72**	**198**	**124**	**173**	**110**	**157**	**107**	**135**	**102**
Alava	242	184	61	39	47	36	46	34	45	39	43	36
Guipúzcoa	297	165	52	22	79	46	80	45	57	32	29	20
Vizcaya	266	166	29	11	72	42	47	31	55	36	63	46
Ceuta y Melilla	**87**	**62**	**33**	**28**	**30**	**18**	**6**	**1**	**10**	**8**	**8**	**7**
Ceuta	–	–	–	–	–	–	–	–	–	–	–	–
Melilla	87	62	33	28	30	18	6	1	10	8	8	7

151. ALUMNADO, POR SECCION Y SEXO. TODOS LOS CENTROS. MATRICULA TOTAL.

COMUNIDADES AUTONOMAS Y PROVINCIAS	TOTAL		Decoración y Arte Publicitario		Diseño, Delineación y Trazado Artístico		Artes Aplicadas al Libro		Talleres		Otras	
	Total	Mujeres	Total	Mujeres	Total	Mujeres	Total	Mujeres	Total	Mujeres	Total	Mujeres
TOTAL GENERAL	**9.830**	**6.220**	**4.863**	**3.039**	**1.005**	**612**	**22**	**10**	**3.153**	**2.064**	**787**	**495**
Andalucía	**1.457**	**956**	**468**	**324**	**106**	**51**	**9**	**3**	**874**	**578**	**–**	**–**
Almería	68	52	33	30	7	3	3	1	25	18	–	–
Cádiz	165	112	102	68	8	4	–	–	55	40	–	–
Córdoba	145	91	65	47	20	12	2	1	58	31	–	–
Granada	84	59	13	9	13	9	1	–	57	41	–	–
Huelva	–	–	–	–	–	–	–	–	–	–	–	–
Jaén	552	341	56	44	25	9	2	1	469	287	–	–
Málaga	135	106	98	78	2	1	1	–	34	27	–	–
Sevilla	308	195	101	48	31	13	–	–	176	134	–	–
Aragón	**295**	**211**	**226**	**160**	**2**	**1**	**–**	**–**	**67**	**50**	**–**	**–**
Huesca	–	–	–	–	–	–	–	–	–	–	–	–
Teruel	17	15	9	8	–	–	–	–	8	7	–	–
Zaragoza	278	196	217	152	2	1	–	–	59	43	–	–
Asturias	**228**	**153**	**71**	**47**	**157**	**106**	**–**	**–**	**–**	**–**	**–**	**–**
Baleares	**160**	**126**	**85**	**62**	**44**	**36**	**–**	**–**	**31**	**28**	**–**	**–**
Canarias	**187**	**107**	**78**	**51**	**47**	**23**	**–**	**–**	**62**	**33**	**–**	**–**
Las Palmas	108	61	43	29	33	18	–	–	32	14	–	–
Santa Cruz de Tenerife	79	46	35	22	14	5	–	–	30	19	–	–
Cantabria	**168**	**108**	**168**	**108**	**–**	**–**	**–**	**–**	**–**	**–**	**–**	**–**
Castilla-La Mancha	**254**	**165**	**76**	**52**	**–**	**–**	**–**	**–**	**40**	**25**	**138**	**88**
Albacete	–	–	–	–	–	–	–	–	–	–	–	–
Ciudad Real	68	47	50	33	–	–	–	–	18	14	–	–
Cuenca	–	–	–	–	–	–	–	–	–	–	–	–
Guadalajara	–	–	–	–	–	–	–	–	–	–	–	–
Toledo	186	118	26	19	–	–	–	–	22	11	138	88
Castilla y León	**595**	**373**	**184**	**113**	**14**	**9**	**12**	**7**	**377**	**240**	**8**	**4**
Avila	15	9	15	9	–	–	–	–	–	–	–	–
Burgos	89	61	–	–	–	–	–	–	89	61	–	–
León	176	108	–	–	–	–	–	–	176	108	–	–
Palencia	57	37	27	20	11	6	–	–	19	11	–	–
Salamanca	80	43	20	12	3	3	12	7	37	17	8	4
Segovia	12	9	–	–	–	–	–	–	12	9	–	–
Soria	7	5	2	2	–	–	–	–	5	3	–	–
Valladolid	120	70	120	70	–	–	–	–	–	–	–	–
Zamora	39	31	–	–	–	–	–	–	39	31	–	–
Cataluña	**2.128**	**1.337**	**850**	**525**	**334**	**194**	**–**	**–**	**856**	**571**	**88**	**47**
Barcelona	1.644	1.005	772	468	279	154	–	–	505	336	88	47
Gerona	2	1	–	–	1	1	–	–	1	–	–	–
Lérida	83	63	35	27	12	10	–	–	36	26	–	–
Tarragona	399	268	43	30	42	29	–	–	314	209	–	–
Comunidad Valenciana	**971**	**670**	**541**	**391**	**99**	**54**	**–**	**–**	**225**	**146**	**106**	**79**
Alicante	375	239	157	97	36	26	–	–	148	92	34	24
Castellón	72	55	–	–	–	–	–	–	–	–	72	55
Valencia	524	376	384	294	63	28	–	–	77	54	–	–
Extremadura	**25**	**15**	**16**	**10**	**7**	**3**	**–**	**–**	**–**	**–**	**2**	**2**
Badajoz	25	15	16	10	7	3	–	–	–	–	2	2
Cáceres	–	–	–	–	–	–	–	–	–	–	–	–
Galicia	**868**	**558**	**308**	**217**	**79**	**33**	**–**	**–**	**481**	**308**	**–**	**–**
La Coruña	816	527	283	201	74	29	–	–	459	297	–	–
Lugo	52	31	25	16	5	4	–	–	22	11	–	–
Orense	–	–	–	–	–	–	–	–	–	–	–	–
Pontevedra	–	–	–	–	–	–	–	–	–	–	–	–
La Rioja	**55**	**38**	**45**	**31**	**–**	**–**	**–**	**–**	**–**	**–**	**10**	**7**
Madrid	**1.713**	**895**	**1.232**	**566**	**93**	**87**	**1**	**–**	**–**	**–**	**387**	**242**
Murcia	**243**	**175**	**133**	**104**	**2**	**1**	**–**	**–**	**108**	**70**	**–**	**–**
Navarra	**146**	**91**	**80**	**58**	**–**	**–**	**–**	**–**	**30**	**14**	**36**	**19**
País Vasco	**318**	**227**	**289**	**208**	**18**	**12**	**–**	**–**	**–**	**–**	**11**	**7**
Alava	113	93	102	86	–	–	–	–	–	–	11	7
Guipúzcoa	87	52	69	40	18	12	–	–	–	–	–	–
Vizcaya	118	82	118	82	–	–	–	–	–	–	–	–
Ceuta y Melilla	**19**	**15**	**13**	**12**	**3**	**2**	**–**	**–**	**2**	**1**	**1**	**–**
Ceuta	–	–	–	–	–	–	–	–	–	–	–	–
Melilla	19	15	13	12	3	2	–	–	2	1	1	–

152. ALUMNADO, POR SECCION Y SEXO. CENTROS PUBLICOS. MATRICULA TOTAL.

COMUNIDADES AUTONOMAS Y PROVINCIAS	TOTAL		Decoración y Arte Publicitario		Diseño, Delineación y Trazado Artístico		Artes Aplicadas al Libro		Talleres		Otras	
	Total	Mujeres	Total	Mujeres	Total	Mujeres	Total	Mujeres	Total	Mujeres	Total	Mujeres
TOTAL GENERAL	**7.621**	**5.032**	**2.837**	**1.935**	**921**	**582**	**22**	**10**	**3.153**	**2.064**	**688**	**441**
Andalucía	**1.457**	**956**	**468**	**324**	**106**	**51**	**9**	**3**	**874**	**578**	**–**	**–**
Almería	68	52	33	30	7	3	3	1	25	18	–	–
Cádiz	165	112	102	68	8	4	–	–	55	40	–	–
Córdoba	145	91	65	47	20	12	2	1	58	31	–	–
Granada	84	59	13	9	13	9	1	–	57	41	–	–
Huelva	–	–	–	–	–	–	–	–	–	–	–	–
Jaén	552	341	56	44	25	9	2	1	469	287	–	–
Málaga	135	106	98	78	2	1	1	–	34	27	–	–
Sevilla	308	195	101	48	31	13	–	–	176	134	–	–
Aragón	**295**	**211**	**226**	**160**	**2**	**1**	**–**	**–**	**67**	**50**	**–**	**–**
Huesca	–	–	–	–	–	–	–	–	–	–	–	–
Teruel	17	15	9	8	–	–	–	–	8	7	–	–
Zaragoza	278	196	217	152	2	1	–	–	59	43	–	–
Asturias	**215**	**144**	**58**	**38**	**157**	**106**	**–**	**–**	**–**	**–**	**–**	**–**
Baleares	**160**	**126**	**85**	**62**	**44**	**36**	**–**	**–**	**31**	**28**	**–**	**–**
Canarias	**187**	**107**	**78**	**51**	**47**	**23**	**–**	**–**	**62**	**33**	**–**	**–**
Las Palmas	108	61	43	29	33	18	–	–	32	14	–	–
Santa Cruz de Tenerife	79	46	35	22	14	5	–	–	30	19	–	–
Cantabria	**–**	**–**	**–**	**–**	**–**	**–**	**–**	**–**	**–**	**–**	**–**	**–**
Castilla-La Mancha	**254**	**165**	**76**	**52**	**–**	**–**	**–**	**–**	**40**	**25**	**138**	**88**
Albacete	–	–	–	–	–	–	–	–	–	–	–	–
Ciudad Real	68	47	50	33	–	–	–	–	18	14	–	–
Cuenca	–	–	–	–	–	–	–	–	–	–	–	–
Guadalajara	–	–	–	–	–	–	–	–	–	–	–	–
Toledo	186	118	26	19	–	–	–	–	22	11	138	88
Castilla y León	**595**	**373**	**184**	**113**	**14**	**9**	**12**	**7**	**377**	**240**	**8**	**4**
Avila	15	9	15	9	–	–	–	–	–	–	–	–
Burgos	89	61	–	–	–	–	–	–	89	61	–	–
León	176	108	–	–	–	–	–	–	176	108	–	–
Palencia	57	37	27	20	11	6	–	–	19	11	–	–
Salamanca	80	43	20	12	3	3	12	7	37	17	8	4
Segovia	12	9	–	–	–	–	–	–	12	9	–	–
Soria	7	5	2	2	–	–	–	–	5	3	–	–
Valladolid	120	70	120	70	–	–	–	–	–	–	–	–
Zamora	39	31	–	–	–	–	–	–	39	31	–	–
Cataluña	**1.497**	**949**	**361**	**197**	**280**	**181**	**–**	**–**	**856**	**571**	**–**	**–**
Barcelona	1.013	617	283	140	225	141	–	–	505	336	–	–
Gerona	2	1	–	–	1	1	–	–	1	–	–	–
Lérida	83	63	35	27	12	10	–	–	36	26	–	–
Tarragona	399	268	43	30	42	29	–	–	314	209	–	–
Comunidad Valenciana	**780**	**533**	**362**	**259**	**87**	**49**	**–**	**–**	**225**	**146**	**106**	**79**
Alicante	375	239	157	97	36	26	–	–	148	92	34	24
Castellón	72	55	–	–	–	–	–	–	–	–	72	55
Valencia	333	239	205	162	51	23	–	–	77	54	–	–
Extremadura	**25**	**15**	**16**	**10**	**7**	**3**	**–**	**–**	**–**	**–**	**2**	**2**
Badajoz	25	15	16	10	7	3	–	–	–	–	2	2
Cáceres	–	–	–	–	–	–	–	–	–	–	–	–
Galicia	**868**	**558**	**308**	**217**	**79**	**33**	**–**	**–**	**481**	**308**	**–**	**–**
La Coruña	816	527	283	201	74	29	–	–	459	297	–	–
Lugo	52	31	25	16	5	4	–	–	22	11	–	–
Orense	–	–	–	–	–	–	–	–	–	–	–	–
Pontevedra	–	–	–	–	–	–	–	–	–	–	–	–
La Rioja	**55**	**38**	**45**	**31**	**–**	**–**	**–**	**–**	**–**	**–**	**10**	**7**
Madrid	**825**	**576**	**344**	**247**	**93**	**87**	**1**	**–**	**–**	**–**	**387**	**242**
Murcia	**243**	**175**	**133**	**104**	**2**	**1**	**–**	**–**	**108**	**70**	**–**	**–**
Navarra	**146**	**91**	**80**	**58**	**–**	**–**	**–**	**–**	**30**	**14**	**36**	**19**
País Vasco	**–**	**–**	**–**	**–**	**–**	**–**	**–**	**–**	**–**	**–**	**–**	**–**
Alava	–	–	–	–	–	–	–	–	–	–	–	–
Guipúzcoa	–	–	–	–	–	–	–	–	–	–	–	–
Vizcaya	–	–	–	–	–	–	–	–	–	–	–	–
Ceuta y Melilla	**19**	**15**	**13**	**12**	**3**	**2**	**–**	**–**	**2**	**1**	**1**	**–**
Ceuta	–	–	–	–	–	–	–	–	–	–	–	–
Melilla	19	15	13	12	3	2	–	–	2	1	1	–

153. ALUMNADO, POR SECCION Y SEXO. CENTROS PRIVADOS. MATRICULA TOTAL.

COMUNIDADES AUTONOMAS Y PROVINCIAS	TOTAL		Decoración y Arte Publicitario		Diseño, Delineación y Trazado Artístico		Artes Aplicadas al Libro		Talleres		Otras	
	Total	Mujeres	Total	Mujeres	Total	Mujeres	Total	Mujeres	Total	Mujeres	Total	Mujeres
TOTAL GENERAL	2.209	1.188	2.026	1.104	84	30	–	–	–	–	99	54
Andalucía	–	–	–	–	–	–	–	–	–	–	–	–
Almería	–	–	–	–	–	–	–	–	–	–	–	–
Cádiz	–	–	–	–	–	–	–	–	–	–	–	–
Córdoba	–	–	–	–	–	–	–	–	–	–	–	–
Granada	–	–	–	–	–	–	–	–	–	–	–	–
Huelva	–	–	–	–	–	–	–	–	–	–	–	–
Jaén	–	–	–	–	–	–	–	–	–	–	–	–
Málaga	–	–	–	–	–	–	–	–	–	–	–	–
Sevilla	–	–	–	–	–	–	–	–	–	–	–	–
Aragón	–	–	–	–	–	–	–	–	–	–	–	–
Huesca	–	–	–	–	–	–	–	–	–	–	–	–
Teruel	–	–	–	–	–	–	–	–	–	–	–	–
Zaragoza	–	–	–	–	–	–	–	–	–	–	–	–
Asturias	13	9	13	9	–	–	–	–	–	–	–	–
Baleares	–	–	–	–	–	–	–	–	–	–	–	–
Canarias	–	–	–	–	–	–	–	–	–	–	–	–
Las Palmas	–	–	–	–	–	–	–	–	–	–	–	–
Santa Cruz de Tenerife	–	–	–	–	–	–	–	–	–	–	–	–
Cantabria	168	108	168	108	–	–	–	–	–	–	–	–
Castilla-La Mancha	–	–	–	–	–	–	–	–	–	–	–	–
Albacete	–	–	–	–	–	–	–	–	–	–	–	–
Ciudad Real	–	–	–	–	–	–	–	–	–	–	–	–
Cuenca	–	–	–	–	–	–	–	–	–	–	–	–
Guadalajara	–	–	–	–	–	–	–	–	–	–	–	–
Toledo	–	–	–	–	–	–	–	–	–	–	–	–
Castilla y León	–	–	–	–	–	–	–	–	–	–	–	–
Avila	–	–	–	–	–	–	–	–	–	–	–	–
Burgos	–	–	–	–	–	–	–	–	–	–	–	–
León	–	–	–	–	–	–	–	–	–	–	–	–
Palencia	–	–	–	–	–	–	–	–	–	–	–	–
Salamanca	–	–	–	–	–	–	–	–	–	–	–	–
Segovia	–	–	–	–	–	–	–	–	–	–	–	–
Soria	–	–	–	–	–	–	–	–	–	–	–	–
Valladolid	–	–	–	–	–	–	–	–	–	–	–	–
Zamora	–	–	–	–	–	–	–	–	–	–	–	–
Cataluña	631	388	489	328	54	13	–	–	–	–	88	47
Barcelona	631	388	489	328	54	13	–	–	–	–	88	47
Gerona	–	–	–	–	–	–	–	–	–	–	–	–
Lérida	–	–	–	–	–	–	–	–	–	–	–	–
Tarragona	–	–	–	–	–	–	–	–	–	–	–	–
Comunidad Valenciana	191	137	179	132	12	5	–	–	–	–	–	–
Alicante	–	–	–	–	–	–	–	–	–	–	–	–
Castellón	–	–	–	–	–	–	–	–	–	–	–	–
Valencia	191	137	179	132	12	5	–	–	–	–	–	–
Extremadura	–	–	–	–	–	–	–	–	–	–	–	–
Badajoz	–	–	–	–	–	–	–	–	–	–	–	–
Cáceres	–	–	–	–	–	–	–	–	–	–	–	–
Galicia	–	–	–	–	–	–	–	–	–	–	–	–
La Coruña	–	–	–	–	–	–	–	–	–	–	–	–
Lugo	–	–	–	–	–	–	–	–	–	–	–	–
Orense	–	–	–	–	–	–	–	–	–	–	–	–
Pontevedra	–	–	–	–	–	–	–	–	–	–	–	–
La Rioja	–	–	–	–	–	–	–	–	–	–	–	–
Madrid	888	319	888	319	–	–	–	–	–	–	–	–
Murcia	–	–	–	–	–	–	–	–	–	–	–	–
Navarra	–	–	–	–	–	–	–	–	–	–	–	–
País Vasco	318	227	289	208	18	12	–	–	–	–	11	7
Alava	113	93	102	86	–	–	–	–	–	–	11	7
Guipúzcoa	87	52	69	40	18	12	–	–	–	–	–	–
Vizcaya	118	82	118	82	–	–	–	–	–	–	–	–
Ceuta y Melilla	–	–	–	–	–	–	–	–	–	–	–	–
Ceuta	–	–	–	–	–	–	–	–	–	–	–	–
Melilla	–	–	–	–	–	–	–	–	–	–	–	–

154. ALUMNADO, POR EDAD.

TODOS LOS CENTROS.
MATRICULA TOTAL. AMBOS SEXOS.

COMUNIDADES AUTONOMAS Y PROVINCIAS	TOTAL	AÑOS DE EDAD											
		14	15	16	17	18	19	20	21	22	23	Más de 23	No consta
TOTAL GENERAL	**23.682**	**546**	**865**	**1.238**	**1.510**	**1.939**	**2.129**	**2.321**	**2.351**	**2.113**	**1.756**	**6.648**	**266**
Andalucía	**4.843**	**290**	**258**	**325**	**318**	**401**	**384**	**391**	**337**	**331**	**308**	**1.500**	**–**
Almería	251	5	9	17	16	18	23	33	22	14	22	72	–
Cádiz	782	17	38	43	50	67	69	63	64	61	48	262	–
Córdoba	728	30	40	64	66	78	80	65	58	56	65	126	–
Granada	436	22	29	38	31	32	37	35	24	26	15	147	–
Huelva	–	–	–	–	–	–	–	–	–	–	–	–	–
Jaén	1.070	198	96	74	61	59	43	49	42	42	35	371	–
Málaga	421	1	8	14	20	38	40	43	44	39	41	133	–
Sevilla	1.155	17	38	75	74	109	92	103	83	93	82	389	–
Aragón	**713**	**23**	**38**	**33**	**43**	**66**	**60**	**68**	**59**	**58**	**43**	**222**	**–**
Huesca	–	–	–	–	–	–	–	–	–	–	–	–	–
Teruel	95	2	5	2	3	7	7	6	5	3	5	50	–
Zaragoza	618	21	33	31	40	59	53	62	54	55	38	172	–
Asturias	**868**	**4**	**17**	**35**	**55**	**88**	**96**	**98**	**106**	**105**	**80**	**184**	**–**
Baleares	**458**	**19**	**42**	**50**	**63**	**42**	**48**	**31**	**40**	**24**	**26**	**73**	**–**
Canarias	**1.633**	**40**	**81**	**128**	**115**	**136**	**126**	**142**	**138**	**127**	**103**	**497**	**–**
Las Palmas	996	22	44	96	75	74	67	67	77	71	57	346	–
Santa Cruz de Tenerife	637	18	37	32	40	62	59	75	61	56	46	151	–
Cantabria	**168**	**3**	**7**	**11**	**13**	**16**	**14**	**24**	**18**	**14**	**11**	**37**	**–**
Castilla-La Mancha	**639**	**10**	**12**	**25**	**38**	**43**	**53**	**50**	**71**	**41**	**43**	**253**	**–**
Albacete	–	–	–	–	–	–	–	–	–	–	–	–	–
Ciudad Real	336	7	7	7	16	27	26	36	39	20	33	118	–
Cuenca	–	–	–	–	–	–	–	–	–	–	–	–	–
Guadalajara	–	–	–	–	–	–	–	–	–	–	–	–	–
Toledo	303	3	5	18	22	16	27	14	32	21	10	135	–
Castilla y León	**1.580**	**13**	**31**	**57**	**72**	**103**	**125**	**127**	**134**	**139**	**126**	**653**	**–**
Avila	56	2	2	3	4	7	9	6	3	3	4	13	–
Burgos	155	1	1	7	8	13	11	10	11	15	18	60	–
León	210	–	–	3	3	11	8	12	14	19	19	121	–
Palencia	176	3	10	12	11	11	9	13	10	13	14	70	–
Salamanca	412	5	7	4	11	27	33	42	41	49	27	166	–
Segovia	58	–	1	3	2	3	5	11	5	3	6	19	–
Soria	24	–	–	3	2	3	4	3	2	1	2	4	–
Valladolid	373	2	10	21	28	26	36	28	44	35	31	112	–
Zamora	116	–	–	1	3	2	10	2	4	1	5	88	–
Cataluña	**3.494**	**69**	**188**	**280**	**315**	**390**	**341**	**356**	**369**	**279**	**204**	**703**	**–**
Barcelona	2.828	44	133	227	261	331	289	305	324	249	159	506	–
Gerona	2	–	–	–	–	–	–	–	1	–	–	1	–
Lérida	265	7	25	17	26	25	20	20	19	9	25	72	–
Tarragona	399	18	30	36	28	34	32	31	25	21	20	124	–
Comunidad Valenciana	**2.778**	**32**	**82**	**122**	**181**	**242**	**327**	**316**	**313**	**277**	**222**	**664**	**–**
Alicante	655	20	42	51	56	62	74	54	64	44	38	150	–
Castellón	181	–	–	11	8	10	12	15	22	18	21	64	–
Valencia	1.942	12	40	60	117	170	241	247	227	215	163	450	–
Extremadura	**116**	**1**	**1**	**1**	**6**	**14**	**15**	**9**	**7**	**18**	**12**	**32**	**–**
Badajoz	116	1	1	1	6	14	15	9	7	18	12	32	–
Cáceres	–	–	–	–	–	–	–	–	–	–	–	–	–
Galicia	**1.300**	**18**	**44**	**53**	**74**	**117**	**120**	**158**	**122**	**123**	**94**	**377**	**–**
La Coruña	1.110	16	39	43	66	108	100	140	103	110	84	301	–
Lugo	190	2	5	10	8	9	20	18	19	13	10	76	–
Orense	–	–	–	–	–	–	–	–	–	–	–	–	–
Pontevedra	–	–	–	–	–	–	–	–	–	–	–	–	–
La Rioja	**293**	**–**	**4**	**15**	**28**	**36**	**39**	**36**	**34**	**43**	**16**	**42**	**–**
Madrid	**2.863**	**8**	**24**	**48**	**87**	**129**	**232**	**333**	**404**	**348**	**332**	**918**	**–**
Murcia	**576**	**11**	**16**	**22**	**34**	**41**	**40**	**53**	**67**	**58**	**39**	**195**	**–**
Navarra	**467**	**4**	**12**	**27**	**32**	**31**	**43**	**41**	**44**	**53**	**39**	**141**	**–**
País Vasco	**805**	**–**	**2**	**6**	**29**	**33**	**57**	**78**	**81**	**70**	**50**	**133**	**266**
Alava	242	–	–	1	15	18	29	24	26	30	25	74	–
Guipúzcoa	297	–	2	5	14	15	28	54	55	40	25	59	–
Vizcaya	266	–	–	–	–	–	–	–	–	–	–	–	266
Ceuta y Melilla	**88**	**1**	**6**	**–**	**7**	**11**	**9**	**10**	**7**	**5**	**8**	**24**	**–**
Ceuta	–	–	–	–	–	–	–	–	–	–	–	–	–
Melilla	88	1	6	–	7	11	9	10	7	5	8	24	–

155. ALUMNADO, POR EDAD.

TODOS LOS CENTROS.
MATRICULA TOTAL. MUJERES.

COMUNIDADES AUTONOMAS Y PROVINCIAS	TOTAL	AÑOS DE EDAD											
		14	15	16	17	18	19	20	21	22	23	Más de 23	No consta
TOTAL GENERAL	**14.752**	**304**	**469**	**682**	**892**	**1.197**	**1.381**	**1.509**	**1.487**	**1.295**	**1.082**	**4.288**	**166**
Andalucía	**3.012**	**169**	**138**	**173**	**184**	**246**	**237**	**271**	**201**	**210**	**193**	**990**	**–**
Almería	181	5	8	10	10	12	17	21	17	11	16	54	–
Cádiz	457	3	19	21	26	43	32	45	38	31	32	167	–
Córdoba	424	20	22	36	37	44	49	41	29	34	37	75	–
Granada	294	11	21	22	16	25	23	27	16	19	12	102	–
Huelva	–	–	–	–	–	–	–	–	–	–	–	–	–
Jaén	659	121	47	43	45	30	28	37	23	26	21	238	–
Málaga	303	1	6	5	12	29	33	34	32	29	29	93	–
Sevilla	694	8	15	36	38	63	55	66	46	60	46	261	–
Aragón	**505**	**17**	**29**	**22**	**31**	**45**	**42**	**49**	**39**	**40**	**27**	**164**	**–**
Huesca	–	–	–	–	–	–	–	–	–	–	–	–	–
Teruel	69	1	3	1	2	2	6	5	4	2	4	39	–
Zaragoza	436	16	26	21	29	43	36	44	35	38	23	125	–
Asturias	**543**	**–**	**9**	**19**	**32**	**55**	**65**	**60**	**67**	**62**	**59**	**115**	**–**
Baleares	**302**	**9**	**22**	**34**	**38**	**29**	**34**	**23**	**25**	**14**	**17**	**57**	**–**
Canarias	**943**	**21**	**31**	**69**	**54**	**71**	**74**	**96**	**77**	**73**	**61**	**316**	**–**
Las Palmas	571	11	16	52	37	40	37	44	42	36	35	221	–
Santa Cruz de Tenerife	372	10	15	17	17	31	37	52	35	37	26	95	–
Cantabria	**108**	**1**	**6**	**7**	**4**	**10**	**11**	**15**	**15**	**9**	**5**	**25**	**–**
Castilla-La Mancha	**411**	**6**	**9**	**8**	**20**	**21**	**37**	**33**	**47**	**25**	**28**	**177**	**–**
Albacete	–	–	–	–	–	–	–	–	–	–	–	–	–
Ciudad Real	224	5	6	3	8	16	19	23	26	11	20	87	–
Cuenca	–	–	–	–	–	–	–	–	–	–	–	–	–
Guadalajara	–	–	–	–	–	–	–	–	–	–	–	–	–
Toledo	187	1	3	5	12	5	18	10	21	14	8	90	–
Castilla y León	**969**	**7**	**11**	**25**	**42**	**55**	**76**	**86**	**92**	**76**	**78**	**421**	**–**
Avila	38	2	1	1	4	6	8	2	1	2	4	7	–
Burgos	100	–	–	3	6	6	7	8	8	8	10	44	–
León	132	–	–	–	2	3	5	9	9	12	15	77	–
Palencia	108	–	2	4	8	6	3	9	8	9	7	52	–
Salamanca	245	4	2	2	3	17	17	29	32	26	15	98	–
Segovia	47	–	1	3	2	2	5	10	4	3	4	13	–
Soria	18	–	–	2	1	1	4	3	2	–	2	3	–
Valladolid	199	1	5	10	16	12	19	15	26	15	18	62	–
Zamora	82	–	–	–	–	2	8	1	2	1	3	65	–
Cataluña	**2.140**	**26**	**111**	**154**	**191**	**246**	**223**	**236**	**225**	**163**	**131**	**434**	**–**
Barcelona	1.692	18	74	121	155	208	186	199	191	141	98	301	–
Gerona	1	–	–	–	–	–	–	–	1	–	–	–	–
Lérida	179	1	18	12	18	15	12	15	16	7	18	47	–
Tarragona	268	7	19	21	18	23	25	22	17	15	15	86	–
Comunidad Valenciana	**1.833**	**23**	**43**	**83**	**115**	**161**	**219**	**201**	**225**	**180**	**147**	**436**	**–**
Alicante	430	14	22	37	38	46	46	32	46	29	23	97	–
Castellón	125	–	–	5	5	8	7	8	18	12	13	49	–
Valencia	1.278	9	21	41	72	107	166	161	161	139	111	290	–
Extremadura	**67**	**1**	**1**	**–**	**6**	**5**	**6**	**4**	**5**	**8**	**6**	**25**	**–**
Badajoz	67	1	1	–	6	5	6	4	5	8	6	25	–
Cáceres	–	–	–	–	–	–	–	–	–	–	–	–	–
Galicia	**829**	**10**	**12**	**23**	**43**	**76**	**84**	**103**	**75**	**90**	**61**	**252**	**–**
La Coruña	711	8	8	19	37	69	72	90	62	82	55	209	–
Lugo	118	2	4	4	6	7	12	13	13	8	6	43	–
Orense	–	–	–	–	–	–	–	–	–	–	–	–	–
Pontevedra	–	–	–	–	–	–	–	–	–	–	–	–	–
La Rioja	**182**	**–**	**4**	**12**	**16**	**26**	**22**	**22**	**17**	**24**	**13**	**26**	**–**
Madrid	**1.633**	**4**	**17**	**30**	**52**	**82**	**152**	**189**	**238**	**193**	**169**	**507**	**–**
Murcia	**406**	**7**	**12**	**10**	**24**	**23**	**26**	**37**	**47**	**39**	**28**	**153**	**–**
Navarra	**292**	**2**	**7**	**13**	**20**	**23**	**26**	**27**	**31**	**34**	**21**	**88**	**–**
País Vasco	**515**	**–**	**1**	**–**	**14**	**17**	**41**	**50**	**55**	**51**	**33**	**87**	**166**
Alava	184	–	–	–	10	11	24	20	23	26	19	51	–
Guipúzcoa	165	–	1	–	4	6	17	30	32	25	14	36	–
Vizcaya	166	–	–	–	–	–	–	–	–	–	–	–	166
Ceuta y Melilla	**62**	**1**	**6**	**–**	**6**	**6**	**6**	**7**	**6**	**4**	**5**	**15**	**–**
Ceuta	–	–	–	–	–	–	–	–	–	–	–	–	–
Melilla	62	1	6	–	6	6	6	7	6	4	5	15	–

156. ALUMNADO, POR EDAD.

CENTROS PUBLICOS.
MATRICULA TOTAL. AMBOS SEXOS.

COMUNIDADES AUTONOMAS Y PROVINCIAS	TOTAL	AÑOS DE EDAD											
		14	15	16	17	18	19	20	21	22	23	Más de 23	No consta
TOTAL GENERAL	**19.867**	**531**	**829**	**1.162**	**1.369**	**1.683**	**1.733**	**1.824**	**1.829**	**1.671**	**1.413**	**5.823**	**-**
Andalucía	**4.843**	**290**	**258**	**325**	**318**	**401**	**384**	**391**	**337**	**331**	**308**	**1.500**	**-**
Almería	251	5	9	17	16	18	23	33	22	14	22	72	-
Cádiz	782	17	38	43	50	67	69	63	64	61	48	262	-
Córdoba	728	30	40	64	66	78	80	65	58	56	65	126	-
Granada	436	22	29	38	31	32	37	35	24	26	15	147	-
Huelva	-	-	-	-	-	-	-	-	-	-	-	-	-
Jaén	1.070	198	96	74	61	59	43	49	42	42	35	371	-
Málaga	421	1	8	14	20	38	40	43	44	39	41	133	-
Sevilla	1.155	17	38	75	74	109	92	103	83	93	82	389	-
Aragón	**713**	**23**	**38**	**33**	**43**	**66**	**60**	**68**	**59**	**58**	**43**	**222**	**-**
Huesca	-	-	-	-	-	-	-	-	-	-	-	-	-
Teruel	95	2	5	2	3	7	7	6	5	3	5	50	-
Zaragoza	618	21	33	31	40	59	53	62	54	55	38	172	-
Asturias	**819**	**4**	**17**	**34**	**54**	**85**	**94**	**88**	**101**	**94**	**78**	**101**	**-**
Baleares	**458**	**19**	**42**	**50**	**63**	**42**	**48**	**31**	**40**	**24**	**26**	**73**	**-**
Canarias	**1.580**	**40**	**81**	**128**	**113**	**133**	**119**	**130**	**132**	**119**	**103**	**482**	**-**
Las Palmas	996	22	44	96	75	74	67	67	77	71	57	346	-
Santa Cruz de Tenerife	584	18	37	32	38	59	52	63	55	48	46	136	-
Cantabria	**-**	**-**	**-**	**-**	**-**	**-**	**-**	**-**	**-**	**-**	**-**	**-**	**-**
Castilla-La Mancha	**639**	**10**	**12**	**25**	**38**	**43**	**53**	**50**	**71**	**41**	**43**	**253**	**-**
Albacete	-	-	-	-	-	-	-	-	-	-	-	-	-
Ciudad Real	336	7	7	7	16	27	26	36	39	20	33	118	-
Cuenca	-	-	-	-	-	-	-	-	-	-	-	-	-
Guadalajara	-	-	-	-	-	-	-	-	-	-	-	-	-
Toledo	303	3	5	18	22	16	27	14	32	21	10	135	-
Castilla y León	**1.580**	**13**	**31**	**57**	**72**	**103**	**125**	**127**	**134**	**139**	**126**	**653**	**-**
Avila	56	2	2	3	4	7	9	6	3	3	4	13	-
Burgos	155	1	1	7	8	13	11	10	11	15	18	60	-
León	210	-	-	3	3	11	8	12	14	19	19	121	-
Palencia	176	3	10	12	11	11	9	13	10	13	14	70	-
Salamanca	412	5	7	4	11	27	33	42	41	49	27	166	-
Segovia	58	-	1	3	2	3	5	11	5	3	6	19	-
Soria	24	-	-	3	2	3	4	3	2	1	2	4	-
Valladolid	373	2	10	21	28	26	36	28	44	35	31	112	-
Zamora	116	-	-	1	3	2	10	2	4	1	5	88	-
Cataluña	**2.508**	**64**	**180**	**254**	**275**	**300**	**223**	**211**	**198**	**151**	**124**	**528**	**-**
Barcelona	1.842	39	125	201	221	241	171	160	153	121	79	331	-
Gerona	2	-	-	-	-	-	-	-	1	-	-	1	-
Lérida	265	7	25	17	26	25	20	20	19	9	25	72	-
Tarragona	399	18	30	36	28	34	32	31	25	21	20	124	-
Comunidad Valenciana	**2.110**	**25**	**64**	**91**	**132**	**173**	**219**	**222**	**251**	**219**	**177**	**537**	**-**
Alicante	655	20	42	51	56	62	74	54	64	44	38	150	-
Castellón	181	-	-	11	8	10	12	15	22	18	21	64	-
Valencia	1.274	5	22	29	68	101	133	153	165	157	118	323	-
Extremadura	**116**	**1**	**1**	**1**	**6**	**14**	**15**	**9**	**7**	**18**	**12**	**32**	**-**
Badajoz	116	1	1	1	6	14	15	9	7	18	12	32	-
Cáceres	-	-	-	-	-	-	-	-	-	-	-	-	-
Galicia	**1.300**	**18**	**44**	**53**	**74**	**117**	**120**	**158**	**122**	**123**	**94**	**377**	**-**
La Coruña	1.110	16	39	43	66	108	100	140	103	110	84	301	-
Lugo	190	2	5	10	8	9	20	18	19	13	10	76	-
Orense	-	-	-	-	-	-	-	-	-	-	-	-	-
Pontevedra	-	-	-	-	-	-	-	-	-	-	-	-	-
La Rioja	**293**	**-**	**4**	**15**	**28**	**36**	**39**	**36**	**34**	**43**	**16**	**42**	**-**
Madrid	**1.777**	**8**	**23**	**47**	**80**	**87**	**142**	**199**	**225**	**195**	**177**	**594**	**-**
Murcia	**576**	**11**	**16**	**22**	**34**	**41**	**40**	**53**	**67**	**58**	**39**	**195**	**-**
Navarra	**467**	**4**	**12**	**27**	**32**	**31**	**43**	**41**	**44**	**53**	**39**	**141**	**-**
País Vasco	**-**	**-**	**-**	**-**	**-**	**-**	**-**	**-**	**-**	**-**	**-**	**-**	**-**
Alava	-	-	-	-	-	-	-	-	-	-	-	-	-
Guipúzcoa	-	-	-	-	-	-	-	-	-	-	-	-	-
Vizcaya	-	-	-	-	-	-	-	-	-	-	-	-	-
Ceuta y Melilla	**88**	**1**	**6**	**-**	**7**	**11**	**9**	**10**	**7**	**5**	**8**	**24**	**-**
Ceuta	-	-	-	-	-	-	-	-	-	-	-	-	-
Melilla	88	1	6	-	7	11	9	10	7	5	8	24	-

157. ALUMNADO, POR EDAD.

CENTROS PUBLICOS.
MATRICULA TOTAL. MUJERES.

COMUNIDADES AUTONOMAS Y PROVINCIAS	TOTAL	AÑOS DE EDAD											
		14	15	16	17	18	19	20	21	22	23	Más de 23	No consta
TOTAL GENERAL	**12.560**	**296**	**446**	**638**	**810**	**1.034**	**1.125**	**1.207**	**1.169**	**1.062**	**901**	**3.872**	**–**
Andalucía	**3.012**	**169**	**138**	**173**	**184**	**246**	**237**	**271**	**201**	**210**	**193**	**990**	**–**
Almería	181	5	8	10	10	12	17	21	17	11	16	54	–
Cádiz	457	3	19	21	26	43	32	45	38	31	32	167	–
Córdoba	424	20	22	36	37	44	49	41	29	34	37	75	–
Granada	294	11	21	22	16	25	23	27	16	19	12	102	–
Huelva	–	–	–	–	–	–	–	–	–	–	–	–	–
Jaén	659	121	47	43	45	30	28	37	23	26	21	238	–
Málaga	303	1	6	5	12	29	33	34	32	29	29	93	–
Sevilla	694	8	15	36	38	63	55	66	46	60	46	261	–
Aragón	**505**	**17**	**29**	**22**	**31**	**45**	**42**	**49**	**39**	**40**	**27**	**164**	**–**
Huesca	–	–	–	–	–	–	–	–	–	–	–	–	–
Teruel	69	1	3	1	2	2	6	5	4	2	4	39	–
Zaragoza	436	16	26	21	29	43	36	44	35	38	23	125	–
Asturias	**508**	**–**	**9**	**18**	**31**	**53**	**63**	**53**	**64**	**54**	**58**	**105**	**–**
Baleares	**302**	**9**	**22**	**34**	**38**	**29**	**34**	**23**	**25**	**14**	**17**	**57**	**–**
Canarias	**896**	**21**	**31**	**69**	**53**	**71**	**68**	**85**	**71**	**65**	**61**	**301**	**–**
Las Palmas	571	11	16	52	37	40	37	44	42	36	35	221	–
Santa Cruz de Tenerife	325	10	15	17	16	31	31	41	29	29	26	80	–
Cantabria	**–**	**–**	**–**	**–**	**–**	**–**	**–**	**–**	**–**	**–**	**–**	**–**	**–**
Castilla-La Mancha	**411**	**6**	**9**	**8**	**20**	**21**	**37**	**33**	**47**	**25**	**28**	**177**	**–**
Albacete	–	–	–	–	–	–	–	–	–	–	–	–	–
Ciudad Real	224	5	6	3	8	16	19	23	26	11	20	87	–
Cuenca	–	–	–	–	–	–	–	–	–	–	–	–	–
Guadalajara	–	–	–	–	–	–	–	–	–	–	–	–	–
Toledo	187	1	3	5	12	5	18	10	21	14	8	90	–
Castilla y León	**969**	**7**	**11**	**25**	**42**	**55**	**76**	**86**	**92**	**76**	**78**	**421**	**–**
Avila	38	2	1	1	4	6	8	2	1	2	4	7	–
Burgos	100	–	–	3	6	6	7	8	8	8	10	44	–
León	132	–	–	–	2	3	5	9	9	12	15	77	–
Palencia	108	–	2	4	8	6	3	9	8	9	7	52	–
Salamanca	245	4	2	2	3	17	17	29	32	26	15	98	–
Segovia	47	–	1	3	2	2	5	10	4	3	4	13	–
Soria	18	–	–	2	1	1	4	3	2	–	2	3	–
Valladolid	199	1	5	10	16	12	19	15	26	15	18	62	–
Zamora	82	–	–	–	–	2	8	1	2	1	3	65	–
Cataluña	**1.572**	**24**	**109**	**144**	**167**	**192**	**151**	**147**	**120**	**98**	**77**	**343**	**–**
Barcelona	1.124	16	72	111	131	154	114	110	86	76	44	210	–
Gerona	1	–	–	–	–	–	–	–	1	–	–	–	–
Lérida	179	1	18	12	18	15	12	15	16	7	18	47	–
Tarragona	268	7	19	21	18	23	25	22	17	15	15	86	–
Comunidad Valenciana	**1.369**	**18**	**30**	**58**	**81**	**108**	**146**	**136**	**181**	**145**	**114**	**352**	**–**
Alicante	430	14	22	37	38	46	46	32	46	29	23	97	–
Castellón	125	–	–	5	5	8	7	8	18	12	13	49	–
Valencia	814	4	8	16	38	54	93	96	117	104	78	206	–
Extremadura	**67**	**1**	**1**	**–**	**6**	**5**	**6**	**4**	**5**	**8**	**6**	**25**	**–**
Badajoz	67	1	1	–	6	5	6	4	5	8	6	25	–
Cáceres	–	–	–	–	–	–	–	–	–	–	–	–	–
Galicia	**829**	**10**	**12**	**23**	**43**	**76**	**84**	**103**	**75**	**90**	**61**	**252**	**–**
La Coruña	711	8	8	19	37	69	72	90	62	82	55	209	–
Lugo	118	2	4	4	6	7	12	13	13	8	6	43	–
Orense	–	–	–	–	–	–	–	–	–	–	–	–	–
Pontevedra	–	–	–	–	–	–	–	–	–	–	–	–	–
La Rioja	**182**	**–**	**4**	**12**	**16**	**26**	**22**	**22**	**17**	**24**	**13**	**26**	**–**
Madrid	**1.178**	**4**	**16**	**29**	**48**	**55**	**101**	**124**	**148**	**136**	**114**	**403**	**–**
Murcia	**406**	**7**	**12**	**10**	**24**	**23**	**26**	**37**	**47**	**39**	**28**	**153**	**–**
Navarra	**292**	**2**	**7**	**13**	**20**	**23**	**26**	**27**	**31**	**34**	**21**	**88**	**–**
País Vasco	**–**	**–**	**–**	**–**	**–**	**–**	**–**	**–**	**–**	**–**	**–**	**–**	**–**
Alava	–	–	–	–	–	–	–	–	–	–	–	–	–
Guipúzcoa	–	–	–	–	–	–	–	–	–	–	–	–	–
Vizcaya	–	–	–	–	–	–	–	–	–	–	–	–	–
Ceuta y Melilla	**62**	**1**	**6**	**–**	**6**	**6**	**6**	**7**	**6**	**4**	**5**	**15**	**–**
Ceuta	–	–	–	–	–	–	–	–	–	–	–	–	–
Melilla	62	1	6	–	6	6	6	7	6	4	5	15	–

158. ALUMNADO, POR EDAD.

CENTROS PRIVADOS.
MATRICULA TOTAL. AMBOS SEXOS.

COMUNIDADES AUTONOMAS Y PROVINCIAS	TOTAL	AÑOS DE EDAD											
		14	15	16	17	18	19	20	21	22	23	Más de 23	No consta
TOTAL GENERAL	**3.815**	**15**	**36**	**76**	**141**	**256**	**396**	**497**	**522**	**442**	**343**	**825**	**266**
Andalucía	–	–	–	–	–	–	–	–	–	–	–	–	–
Almería	–	–	–	–	–	–	–	–	–	–	–	–	–
Cádiz	–	–	–	–	–	–	–	–	–	–	–	–	–
Córdoba	–	–	–	–	–	–	–	–	–	–	–	–	–
Granada	–	–	–	–	–	–	–	–	–	–	–	–	–
Huelva	–	–	–	–	–	–	–	–	–	–	–	–	–
Jaén	–	–	–	–	–	–	–	–	–	–	–	–	–
Málaga	–	–	–	–	–	–	–	–	–	–	–	–	–
Sevilla	–	–	–	–	–	–	–	–	–	–	–	–	–
Aragón	–	–	–	–	–	–	–	–	–	–	–	–	–
Huesca	–	–	–	–	–	–	–	–	–	–	–	–	–
Teruel	–	–	–	–	–	–	–	–	–	–	–	–	–
Zaragoza	–	–	–	–	–	–	–	–	–	–	–	–	–
Asturias	**49**	–	–	**1**	**1**	**3**	**2**	**10**	**5**	**11**	**2**	**14**	–
Baleares	–	–	–	–	–	–	–	–	–	–	–	–	–
Canarias	**53**	–	–	–	**2**	**3**	**7**	**12**	**6**	**8**	–	**15**	–
Las Palmas	–	–	–	–	–	–	–	–	–	–	–	–	–
Santa Cruz de Tenerife	53	–	–	–	2	3	7	12	6	8	–	15	–
Cantabria	**168**	**3**	**7**	**11**	**13**	**16**	**14**	**24**	**18**	**14**	**11**	**37**	–
Castilla-La Mancha	–	–	–	–	–	–	–	–	–	–	–	–	–
Albacete	–	–	–	–	–	–	–	–	–	–	–	–	–
Ciudad Real	–	–	–	–	–	–	–	–	–	–	–	–	–
Cuenca	–	–	–	–	–	–	–	–	–	–	–	–	–
Guadalajara	–	–	–	–	–	–	–	–	–	–	–	–	–
Toledo	–	–	–	–	–	–	–	–	–	–	–	–	–
Castilla y León	–	–	–	–	–	–	–	–	–	–	–	–	–
Avila	–	–	–	–	–	–	–	–	–	–	–	–	–
Burgos	–	–	–	–	–	–	–	–	–	–	–	–	–
León	–	–	–	–	–	–	–	–	–	–	–	–	–
Palencia	–	–	–	–	–	–	–	–	–	–	–	–	–
Salamanca	–	–	–	–	–	–	–	–	–	–	–	–	–
Segovia	–	–	–	–	–	–	–	–	–	–	–	–	–
Soria	–	–	–	–	–	–	–	–	–	–	–	–	–
Valladolid	–	–	–	–	–	–	–	–	–	–	–	–	–
Zamora	–	–	–	–	–	–	–	–	–	–	–	–	–
Cataluña	**986**	**5**	**8**	**26**	**40**	**90**	**118**	**145**	**171**	**128**	**80**	**175**	–
Barcelona	986	5	8	26	40	90	118	145	171	128	80	175	–
Gerona	–	–	–	–	–	–	–	–	–	–	–	–	–
Lérida	–	–	–	–	–	–	–	–	–	–	–	–	–
Tarragona	–	–	–	–	–	–	–	–	–	–	–	–	–
Comunidad Valenciana	**668**	**7**	**18**	**31**	**49**	**69**	**108**	**94**	**62**	**58**	**45**	**127**	–
Alicante	–	–	–	–	–	–	–	–	–	–	–	–	–
Castellón	–	–	–	–	–	–	–	–	–	–	–	–	–
Valencia	668	7	18	31	49	69	108	94	62	58	45	127	–
Extremadura	–	–	–	–	–	–	–	–	–	–	–	–	–
Badajoz	–	–	–	–	–	–	–	–	–	–	–	–	–
Cáceres	–	–	–	–	–	–	–	–	–	–	–	–	–
Galicia	–	–	–	–	–	–	–	–	–	–	–	–	–
La Coruña	–	–	–	–	–	–	–	–	–	–	–	–	–
Lugo	–	–	–	–	–	–	–	–	–	–	–	–	–
Orense	–	–	–	–	–	–	–	–	–	–	–	–	–
Pontevedra	–	–	–	–	–	–	–	–	–	–	–	–	–
La Rioja	–	–	–	–	–	–	–	–	–	–	–	–	–
Madrid	**1.086**	–	**1**	**1**	**7**	**42**	**90**	**134**	**179**	**153**	**155**	**324**	–
Murcia	–	–	–	–	–	–	–	–	–	–	–	–	–
Navarra	–	–	–	–	–	–	–	–	–	–	–	–	–
País Vasco	**805**	–	**2**	**6**	**29**	**33**	**57**	**78**	**81**	**70**	**50**	**133**	**266**
Alava	242	–	–	1	15	18	29	24	26	30	25	74	–
Guipúzcoa	297	–	2	5	14	15	28	54	55	40	25	59	–
Vizcaya	266	–	–	–	–	–	–	–	–	–	–	–	266
Ceuta y Melilla	–	–	–	–	–	–	–	–	–	–	–	–	–
Ceuta	–	–	–	–	–	–	–	–	–	–	–	–	–
Melilla	–	–	–	–	–	–	–	–	–	–	–	–	–

159. ALUMNADO, POR EDAD.
CENTROS PRIVADOS.
MATRICULA TOTAL. MUJERES.

COMUNIDADES AUTONOMAS Y PROVINCIAS	TOTAL	AÑOS DE EDAD											
		14	15	16	17	18	19	20	21	22	23	Más de 23	No consta
TOTAL GENERAL	**2.192**	**8**	**23**	**44**	**82**	**163**	**256**	**302**	**318**	**233**	**181**	**416**	**166**
Andalucía	–	–	–	–	–	–	–	–	–	–	–	–	–
Almería	–	–	–	–	–	–	–	–	–	–	–	–	–
Cádiz	–	–	–	–	–	–	–	–	–	–	–	–	–
Córdoba	–	–	–	–	–	–	–	–	–	–	–	–	–
Granada	–	–	–	–	–	–	–	–	–	–	–	–	–
Huelva	–	–	–	–	–	–	–	–	–	–	–	–	–
Jaén	–	–	–	–	–	–	–	–	–	–	–	–	–
Málaga	–	–	–	–	–	–	–	–	–	–	–	–	–
Sevilla	–	–	–	–	–	–	–	–	–	–	–	–	–
Aragón	–	–	–	–	–	–	–	–	–	–	–	–	–
Huesca	–	–	–	–	–	–	–	–	–	–	–	–	–
Teruel	–	–	–	–	–	–	–	–	–	–	–	–	–
Zaragoza	–	–	–	–	–	–	–	–	–	–	–	–	–
Asturias	**35**	–	–	**1**	**1**	**2**	**2**	**7**	**3**	**8**	**1**	**10**	–
Baleares	–	–	–	–	–	–	–	–	–	–	–	–	–
Canarias	**47**	–	–	–	**1**	–	**6**	**11**	**6**	**8**	–	**15**	–
Las Palmas	–	–	–	–	–	–	–	–	–	–	–	–	–
Santa Cruz de Tenerife	47	–	–	–	1	–	6	11	6	8	–	15	–
Cantabria	**108**	**1**	**6**	**7**	**4**	**10**	**11**	**15**	**15**	**9**	**5**	**25**	–
Castilla-La Mancha	–	–	–	–	–	–	–	–	–	–	–	–	–
Albacete	–	–	–	–	–	–	–	–	–	–	–	–	–
Ciudad Real	–	–	–	–	–	–	–	–	–	–	–	–	–
Cuenca	–	–	–	–	–	–	–	–	–	–	–	–	–
Guadalajara	–	–	–	–	–	–	–	–	–	–	–	–	–
Toledo	–	–	–	–	–	–	–	–	–	–	–	–	–
Castilla y León	–	–	–	–	–	–	–	–	–	–	–	–	–
Avila	–	–	–	–	–	–	–	–	–	–	–	–	–
Burgos	–	–	–	–	–	–	–	–	–	–	–	–	–
León	–	–	–	–	–	–	–	–	–	–	–	–	–
Palencia	–	–	–	–	–	–	–	–	–	–	–	–	–
Salamanca	–	–	–	–	–	–	–	–	–	–	–	–	–
Segovia	–	–	–	–	–	–	–	–	–	–	–	–	–
Soria	–	–	–	–	–	–	–	–	–	–	–	–	–
Valladolid	–	–	–	–	–	–	–	–	–	–	–	–	–
Zamora	–	–	–	–	–	–	–	–	–	–	–	–	–
Cataluña	**568**	**2**	**2**	**10**	**24**	**54**	**72**	**89**	**105**	**65**	**54**	**91**	–
Barcelona	568	2	2	10	24	54	72	89	105	65	54	91	–
Gerona	–	–	–	–	–	–	–	–	–	–	–	–	–
Lérida	–	–	–	–	–	–	–	–	–	–	–	–	–
Tarragona	–	–	–	–	–	–	–	–	–	–	–	–	–
Comunidad Valenciana	**464**	**5**	**13**	**25**	**34**	**53**	**73**	**65**	**44**	**35**	**33**	**84**	–
Alicante	–	–	–	–	–	–	–	–	–	–	–	–	–
Castellón	–	–	–	–	–	–	–	–	–	–	–	–	–
Valencia	464	5	13	25	34	53	73	65	44	35	33	84	–
Extremadura	–	–	–	–	–	–	–	–	–	–	–	–	–
Badajoz	–	–	–	–	–	–	–	–	–	–	–	–	–
Cáceres	–	–	–	–	–	–	–	–	–	–	–	–	–
Galicia	–	–	–	–	–	–	–	–	–	–	–	–	–
La Coruña	–	–	–	–	–	–	–	–	–	–	–	–	–
Lugo	–	–	–	–	–	–	–	–	–	–	–	–	–
Orense	–	–	–	–	–	–	–	–	–	–	–	–	–
Pontevedra	–	–	–	–	–	–	–	–	–	–	–	–	–
La Rioja	–	–	–	–	–	–	–	–	–	–	–	–	–
Madrid	**455**	–	**1**	**1**	**4**	**27**	**51**	**65**	**90**	**57**	**55**	**104**	–
Murcia	–	–	–	–	–	–	–	–	–	–	–	–	–
Navarra	–	–	–	–	–	–	–	–	–	–	–	–	–
País Vasco	**515**	–	**1**	–	**14**	**17**	**41**	**50**	**55**	**51**	**33**	**87**	**166**
Alava	184	–	–	–	10	11	24	20	23	26	19	51	–
Guipúzcoa	165	–	1	–	4	6	17	30	32	25	14	36	–
Vizcaya	166	–	–	–	–	–	–	–	–	–	–	–	166
Ceuta y Melilla	–	–	–	–	–	–	–	–	–	–	–	–	–
Ceuta	–	–	–	–	–	–	–	–	–	–	–	–	–
Melilla	–	–	–	–	–	–	–	–	–	–	–	–	–

160. ALUMNADO QUE TERMINO LOS ESTUDIOS, POR TITULARIDAD, SECCION Y SEXO. TODOS LOS CENTROS. MATRICULA TOTAL.

COMUNIDADES AUTONOMAS Y PROVINCIAS	TOTAL		DECORACION Y ARTE PUBLICITARIO		DISEÑO, DELINEACION Y TRAZADO ARTISTICO		ARTES APLICADAS AL LIBRO		TALLERES		OTRAS	
	Total	Mujeres	Total	Mujeres	Total	Mujeres	Total	Mujeres	Total	Mujeres	Total	Mujeres
TOTAL GENERAL	**1.824**	**1.314**	**614**	**456**	**259**	**160**	**22**	**14**	**443**	**317**	**486**	**367**
Andalucía	**281**	**193**	**158**	**115**	**34**	**16**	**9**	**4**	**80**	**58**	**–**	**–**
Almería	22	17	16	12	2	2	2	1	2	2	–	–
Cádiz	25	22	16	13	–	–	–	–	9	9	–	–
Córdoba	39	26	24	19	6	2	2	–	7	5	–	–
Granada	38	28	12	12	9	4	4	3	13	9	–	–
Huelva	–	–	–	–	–	–	–	–	–	–	–	–
Jaén	35	11	20	7	7	2	1	–	7	2	–	–
Málaga	31	26	21	19	4	3	–	–	6	4	–	–
Sevilla	91	63	49	33	6	3	–	–	36	27	–	–
Aragón	**136**	**102**	**–**	**–**	**–**	**–**	**–**	**–**	**–**	**–**	**136**	**102**
Huesca	–	–	–	–	–	–	–	–	–	–	–	–
Teruel	1	1	–	–	–	–	–	–	–	–	1	1
Zaragoza	135	101	–	–	–	–	–	–	–	–	135	101
Asturias	**29**	**18**	**–**	**–**	**29**	**18**	**–**	**–**	**–**	**–**	**–**	**–**
Baleares	**2**	**1**	**–**	**–**	**1**	**1**	**–**	**–**	**1**	**–**	**–**	**–**
Canarias	**144**	**82**	**61**	**33**	**33**	**18**	**–**	**–**	**50**	**31**	**–**	**–**
Las Palmas	54	31	23	12	18	10	–	–	13	9	–	–
Santa Cruz de Tenerife	90	51	38	21	15	8	–	–	37	22	–	–
Cantabria	**–**	**–**	**–**	**–**	**–**	**–**	**–**	**–**	**–**	**–**	**–**	**–**
Castilla-La Mancha	**46**	**34**	**–**	**–**	**–**	**–**	**–**	**–**	**–**	**–**	**46**	**34**
Albacete	–	–	–	–	–	–	–	–	–	–	–	–
Ciudad Real	21	16	–	–	–	–	–	–	–	–	21	16
Cuenca	–	–	–	–	–	–	–	–	–	–	–	–
Guadalajara	–	–	–	–	–	–	–	–	–	–	–	–
Toledo	25	18	–	–	–	–	–	–	–	–	25	18
Castilla y León	**141**	**109**	**31**	**25**	**–**	**–**	**–**	**–**	**24**	**14**	**86**	**70**
Avila	9	6	–	–	–	–	–	–	–	–	9	6
Burgos	12	11	–	–	–	–	–	–	–	–	12	11
León	13	10	–	–	–	–	–	–	–	–	13	10
Palencia	40	33	–	–	–	–	–	–	–	–	40	33
Salamanca	21	13	–	–	–	–	–	–	20	12	1	1
Segovia	–	–	–	–	–	–	–	–	–	–	–	–
Soria	4	2	–	–	–	–	–	–	4	2	–	–
Valladolid	32	26	31	25	–	–	–	–	–	–	1	1
Zamora	10	8	–	–	–	–	–	–	–	–	10	8
Cataluña	**369**	**270**	**38**	**28**	**121**	**80**	**11**	**8**	**199**	**154**	**–**	**–**
Barcelona	237	170	33	25	81	48	11	8	112	89	–	–
Gerona	–	–	–	–	–	–	–	–	–	–	–	–
Lérida	113	83	5	3	40	32	–	–	68	48	–	–
Tarragona	19	17	–	–	–	–	–	–	19	17	–	–
Comunidad Valenciana	**228**	**156**	**136**	**97**	**26**	**14**	**2**	**2**	**64**	**43**	**–**	**–**
Alicante	39	27	18	13	7	3	2	2	12	9	–	–
Castellón	–	–	–	–	–	–	–	–	–	–	–	–
Valencia	189	129	118	84	19	11	–	–	52	34	–	–
Extremadura	**4**	**4**	**–**	**–**	**–**	**–**	**–**	**–**	**–**	**–**	**4**	**4**
Badajoz	4	4	–	–	–	–	–	–	–	–	4	4
Cáceres	–	–	–	–	–	–	–	–	–	–	–	–
Galicia	**47**	**32**	**29**	**21**	**3**	**2**	**–**	**–**	**15**	**9**	**–**	**–**
La Coruña	38	28	25	20	3	2	–	–	10	6	–	–
Lugo	9	4	4	1	–	–	–	–	5	3	–	–
Orense	–	–	–	–	–	–	–	–	–	–	–	–
Pontevedra	–	–	–	–	–	–	–	–	–	–	–	–
La Rioja	**24**	**17**	**–**	**–**	**–**	**–**	**–**	**–**	**–**	**–**	**24**	**17**
Madrid	**238**	**194**	**147**	**128**	**12**	**11**	**–**	**–**	**–**	**–**	**79**	**55**
Murcia	**46**	**40**	**–**	**–**	**–**	**–**	**–**	**–**	**10**	**8**	**36**	**32**
Navarra	**39**	**24**	**–**	**–**	**–**	**–**	**–**	**–**	**–**	**–**	**39**	**24**
País Vasco	**45**	**34**	**14**	**9**	**–**	**–**	**–**	**–**	**–**	**–**	**31**	**25**
Alava	23	20	–	–	–	–	–	–	–	–	23	20
Guipúzcoa	22	14	14	9	–	–	–	–	–	–	8	5
Vizcaya	–	–	–	–	–	–	–	–	–	–	–	–
Ceuta y Melilla	**5**	**4**	**–**	**–**	**–**	**–**	**–**	**–**	**–**	**–**	**5**	**4**
Ceuta	–	–	–	–	–	–	–	–	–	–	–	–
Melilla	5	4	–	–	–	–	–	–	–	–	5	4

Nota: Los datos de Andalucía, Comunidad Valenciana y Galicia son del curso 1986/87.

161. ALUMNADO QUE TERMINO LOS ESTUDIOS, POR TITULARIDAD, SECCION Y SEXO. CENTROS PUBLICOS. MATRICULA TOTAL.

COMUNIDADES AUTONOMAS Y PROVINCIAS	TOTAL		DECORACION Y ARTE PUBLICITARIO		DISEÑO, DELINEACION Y TRAZADO ARTISTICO		ARTES APLICADAS AL LIBRO		TALLERES		OTRAS	
	Total	Mujeres	Total	Mujeres	Total	Mujeres	Total	Mujeres	Total	Mujeres	Total	Mujeres
TOTAL GENERAL	**1.678**	**1.205**	**510**	**375**	**257**	**160**	**22**	**14**	**443**	**317**	**446**	**339**
Andalucía	**281**	**193**	**158**	**115**	**34**	**16**	**9**	**4**	**80**	**58**	**–**	**–**
Almería	22	17	16	12	2	2	2	1	2	2	–	–
Cádiz	25	22	16	13	–	–	–	–	9	9	–	–
Córdoba	39	26	24	19	6	2	2	–	7	5	–	–
Granada	38	28	12	12	9	4	4	3	13	9	–	–
Huelva	–	–	–	–	–	–	–	–	–	–	–	–
Jaén	35	11	20	7	7	2	1	–	7	2	–	–
Málaga	31	26	21	19	4	3	–	–	6	4	–	–
Sevilla	91	63	49	33	6	3	–	–	36	27	–	–
Aragón	**136**	**102**	**–**	**–**	**–**	**–**	**–**	**–**	**–**	**–**	**136**	**102**
Huesca	–	–	–	–	–	–	–	–	–	–	–	–
Teruel	1	1	–	–	–	–	–	–	–	–	1	1
Zaragoza	135	101	–	–	–	–	–	–	–	–	135	101
Asturias	**29**	**18**	**–**	**–**	**29**	**18**	**–**	**–**	**–**	**–**	**–**	**–**
Baleares	**2**	**1**	**–**	**–**	**1**	**1**	**–**	**–**	**1**	**–**	**–**	**–**
Canarias	**144**	**82**	**61**	**33**	**33**	**18**	**–**	**–**	**50**	**31**	**–**	**–**
Las Palmas	54	31	23	12	18	10	–	–	13	9	–	–
Santa Cruz de Tenerife	90	51	38	21	15	8	–	–	37	22	–	–
Cantabria	**–**	**–**	**–**	**–**	**–**	**–**	**–**	**–**	**–**	**–**	**–**	**–**
Castilla-La Mancha	**46**	**34**	**–**	**–**	**–**	**–**	**–**	**–**	**–**	**–**	**46**	**34**
Albacete	–	–	–	–	–	–	–	–	–	–	–	–
Ciudad Real	21	16	–	–	–	–	–	–	–	–	21	16
Cuenca	–	–	–	–	–	–	–	–	–	–	–	–
Guadalajara	–	–	–	–	–	–	–	–	–	–	–	–
Toledo	25	18	–	–	–	–	–	–	–	–	25	18
Castilla y León	**141**	**109**	**31**	**25**	**–**	**–**	**–**	**–**	**24**	**14**	**86**	**70**
Avila	9	6	–	–	–	–	–	–	–	–	9	6
Burgos	12	11	–	–	–	–	–	–	–	–	12	11
León	13	10	–	–	–	–	–	–	–	–	13	10
Palencia	40	33	–	–	–	–	–	–	–	–	40	33
Salamanca	21	13	–	–	–	–	–	–	20	12	1	1
Segovia	–	–	–	–	–	–	–	–	–	–	–	–
Soria	4	2	–	–	–	–	–	–	4	2	–	–
Valladolid	32	26	31	25	–	–	–	–	–	–	1	1
Zamora	10	8	–	–	–	–	–	–	–	–	10	8
Cataluña	**369**	**270**	**38**	**28**	**121**	**80**	**11**	**8**	**199**	**154**	**–**	**–**
Barcelona	237	170	33	25	81	48	11	8	112	89	–	–
Gerona	–	–	–	–	–	–	–	–	–	–	–	–
Lérida	113	83	5	3	40	32	–	–	68	48	–	–
Tarragona	19	17	–	–	–	–	–	–	19	17	–	–
Comunidad Valenciana	**193**	**133**	**103**	**74**	**24**	**14**	**2**	**2**	**64**	**43**	**–**	**–**
Alicante	39	27	18	13	7	3	2	2	12	9	–	–
Castellón	–	–	–	–	–	–	–	–	–	–	–	–
Valencia	154	106	85	61	17	11	–	–	52	34	–	–
Extremadura	**4**	**4**	**–**	**–**	**–**	**–**	**–**	**–**	**–**	**–**	**4**	**4**
Badajoz	4	4	–	–	–	–	–	–	–	–	4	4
Cáceres	–	–	–	–	–	–	–	–	–	–	–	–
Galicia	**47**	**32**	**29**	**21**	**3**	**2**	**–**	**–**	**15**	**9**	**–**	**–**
La Coruña	38	28	25	20	3	2	–	–	10	6	–	–
Lugo	9	4	4	1	–	–	–	–	5	3	–	–
Orense	–	–	–	–	–	–	–	–	–	–	–	–
Pontevedra	–	–	–	–	–	–	–	–	–	–	–	–
La Rioja	**24**	**17**	**–**	**–**	**–**	**–**	**–**	**–**	**–**	**–**	**24**	**17**
Madrid	**172**	**142**	**90**	**79**	**12**	**11**	**–**	**–**	**–**	**–**	**70**	**52**
Murcia	**46**	**40**	**–**	**–**	**–**	**–**	**–**	**–**	**10**	**8**	**36**	**32**
Navarra	**39**	**24**	**–**	**–**	**–**	**–**	**–**	**–**	**–**	**–**	**39**	**24**
País Vasco	**–**	**–**	**–**	**–**	**–**	**–**	**–**	**–**	**–**	**–**	**–**	**–**
Alava	–	–	–	–	–	–	–	–	–	–	–	–
Guipúzcoa	–	–	–	–	–	–	–	–	–	–	–	–
Vizcaya	–	–	–	–	–	–	–	–	–	–	–	–
Ceuta y Melilla	**5**	**4**	**–**	**–**	**–**	**–**	**–**	**–**	**–**	**–**	**5**	**4**
Ceuta	–	–	–	–	–	–	–	–	–	–	–	–
Melilla	5	4	–	–	–	–	–	–	–	–	5	4

162. ALUMNADO QUE TERMINO LOS ESTUDIOS, POR TITULARIDAD, SECCION Y SEXO. CENTROS PRIVADOS. MATRICULA TOTAL.

COMUNIDADES AUTONOMAS Y PROVINCIAS	TOTAL		DECORACION Y ARTE PUBLICITARIO		DISEÑO, DELINEACION Y TRAZADO ARTISTICO		ARTES APLICADAS AL LIBRO		TALLERES		OTRAS	
	Total	Mujeres	Total	Mujeres	Total	Mujeres	Total	Mujeres	Total	Mujeres	Total	Mujeres
TOTAL GENERAL	111	86	71	58	–	–	–	–	–	–	40	28
Andalucía	–	–	–	–	–	–	–	–	–	–	–	–
Almería	–	–	–	–	–	–	–	–	–	–	–	–
Cádiz	–	–	–	–	–	–	–	–	–	–	–	–
Córdoba	–	–	–	–	–	–	–	–	–	–	–	–
Granada	–	–	–	–	–	–	–	–	–	–	–	–
Huelva	–	–	–	–	–	–	–	–	–	–	–	–
Jaén	–	–	–	–	–	–	–	–	–	–	–	–
Málaga	–	–	–	–	–	–	–	–	–	–	–	–
Sevilla	–	–	–	–	–	–	–	–	–	–	–	–
Aragón	–	–	–	–	–	–	–	–	–	–	–	–
Huesca	–	–	–	–	–	–	–	–	–	–	–	–
Teruel	–	–	–	–	–	–	–	–	–	–	–	–
Zaragoza	–	–	–	–	–	–	–	–	–	–	–	–
Asturias	–	–	–	–	–	–	–	–	–	–	–	–
Baleares	–	–	–	–	–	–	–	–	–	–	–	–
Canarias	–	–	–	–	–	–	–	–	–	–	–	–
Las Palmas	–	–	–	–	–	–	–	–	–	–	–	–
Santa Cruz de Tenerife	–	–	–	–	–	–	–	–	–	–	–	–
Cantabria	–	–	–	–	–	–	–	–	–	–	–	–
Castilla-La Mancha	–	–	–	–	–	–	–	–	–	–	–	–
Albacete	–	–	–	–	–	–	–	–	–	–	–	–
Ciudad Real	–	–	–	–	–	–	–	–	–	–	–	–
Cuenca	–	–	–	–	–	–	–	–	–	–	–	–
Guadalajara	–	–	–	–	–	–	–	–	–	–	–	–
Toledo	–	–	–	–	–	–	–	–	–	–	–	–
Castilla y León	–	–	–	–	–	–	–	–	–	–	–	–
Avila	–	–	–	–	–	–	–	–	–	–	–	–
Burgos	–	–	–	–	–	–	–	–	–	–	–	–
León	–	–	–	–	–	–	–	–	–	–	–	–
Palencia	–	–	–	–	–	–	–	–	–	–	–	–
Salamanca	–	–	–	–	–	–	–	–	–	–	–	–
Segovia	–	–	–	–	–	–	–	–	–	–	–	–
Soria	–	–	–	–	–	–	–	–	–	–	–	–
Valladolid	–	–	–	–	–	–	–	–	–	–	–	–
Zamora	–	–	–	–	–	–	–	–	–	–	–	–
Cataluña	–	–	–	–	–	–	–	–	–	–	–	–
Barcelona	–	–	–	–	–	–	–	–	–	–	–	–
Gerona	–	–	–	–	–	–	–	–	–	–	–	–
Lérida	–	–	–	–	–	–	–	–	–	–	–	–
Tarragona	–	–	–	–	–	–	–	–	–	–	–	–
Comunidad Valenciana	–	–	–	–	–	–	–	–	–	–	–	–
Alicante	–	–	–	–	–	–	–	–	–	–	–	–
Castellón	–	–	–	–	–	–	–	–	–	–	–	–
Valencia	–	–	–	–	–	–	–	–	–	–	–	–
Extremadura	–	–	–	–	–	–	–	–	–	–	–	–
Badajoz	–	–	–	–	–	–	–	–	–	–	–	–
Cáceres	–	–	–	–	–	–	–	–	–	–	–	–
Galicia	–	–	–	–	–	–	–	–	–	–	–	–
La Coruña	–	–	–	–	–	–	–	–	–	–	–	–
Lugo	–	–	–	–	–	–	–	–	–	–	–	–
Orense	–	–	–	–	–	–	–	–	–	–	–	–
Pontevedra	–	–	–	–	–	–	–	–	–	–	–	–
La Rioja	–	–	–	–	–	–	–	–	–	–	–	–
Madrid	66	52	57	49	–	–	–	–	–	–	9	3
Murcia	–	–	–	–	–	–	–	–	–	–	–	–
Navarra	–	–	–	–	–	–	–	–	–	–	–	–
País Vasco	45	34	14	9	–	–	–	–	–	–	31	25
Alava	23	20	–	–	–	–	–	–	–	–	23	20
Guipúzcoa	22	14	14	9	–	–	–	–	–	–	8	5
Vizcaya	–	–	–	–	–	–	–	–	–	–	–	–
Ceuta y Melilla	–	–	–	–	–	–	–	–	–	–	–	–
Ceuta	–	–	–	–	–	–	–	–	–	–	–	–
Melilla	–	–	–	–	–	–	–	–	–	–	–	–

163. ALUMNADO QUE TERMINO LOS ESTUDIOS, POR TITULARIDAD, SECCION Y SEXO. TODOS LOS CENTROS. MATRICULA OFICIAL.

COMUNIDADES AUTONOMAS Y PROVINCIAS	TOTAL		DECORACION Y ARTE PUBLICITARIO		DISEÑO, DELINEACION Y TRAZADO ARTISTICO		ARTES APLICADAS AL LIBRO		TALLERES		OTRAS	
	Total	Mujeres	Total	Mujeres	Total	Mujeres	Total	Mujeres	Total	Mujeres	Total	Mujeres
TOTAL GENERAL	**1.652**	**1.181**	**495**	**355**	**248**	**155**	**22**	**14**	**427**	**307**	**460**	**350**
Andalucía	**271**	**187**	**152**	**109**	**31**	**17**	**9**	**4**	**79**	**57**	**–**	**–**
Almería	20	16	14	11	2	2	2	1	2	2	–	–
Cádiz	25	22	16	13	–	–	–	–	9	9	–	–
Córdoba	39	26	24	19	6	2	2	–	7	5	–	–
Granada	33	25	10	9	6	5	4	3	13	8	–	–
Huelva	–	–	–	–	–	–	–	–	–	–	–	–
Jaén	32	9	18	5	7	2	1	–	6	2	–	–
Málaga	31	26	21	19	4	3	–	–	6	4	–	–
Sevilla	91	63	49	33	6	3	–	–	36	27	–	–
Aragón	**136**	**102**	**–**	**–**	**–**	**–**	**–**	**–**	**–**	**–**	**136**	**102**
Huesca	–	–	–	–	–	–	–	–	–	–	–	–
Teruel	1	1	–	–	–	–	–	–	–	–	1	1
Zaragoza	135	101	–	–	–	–	–	–	–	–	135	101
Asturias	**29**	**18**	**–**	**–**	**29**	**18**	**–**	**–**	**–**	**–**	**–**	**–**
Baleares	**2**	**1**	**–**	**–**	**1**	**1**	**–**	**–**	**1**	**–**	**–**	**–**
Canarias	**144**	**82**	**61**	**33**	**33**	**18**	**–**	**–**	**50**	**31**	**–**	**–**
Las Palmas	54	31	23	12	18	10	–	–	13	9	–	–
Santa Cruz de Tenerife	90	51	38	21	15	8	–	–	37	22	–	–
Cantabria	**–**	**–**	**–**	**–**	**–**	**–**	**–**	**–**	**–**	**–**	**–**	**–**
Castilla-La Mancha	**40**	**28**	**–**	**–**	**–**	**–**	**–**	**–**	**–**	**–**	**40**	**28**
Albacete	–	–	–	–	–	–	–	–	–	–	–	–
Ciudad Real	18	13	–	–	–	–	–	–	–	–	18	13
Cuenca	–	–	–	–	–	–	–	–	–	–	–	–
Guadalajara	–	–	–	–	–	–	–	–	–	–	–	–
Toledo	22	15	–	–	–	–	–	–	–	–	22	15
Castilla y León	**129**	**99**	**31**	**25**	**–**	**–**	**–**	**–**	**24**	**14**	**74**	**60**
Avila	9	6	–	–	–	–	–	–	–	–	9	6
Burgos	12	11	–	–	–	–	–	–	–	–	12	11
León	13	10	–	–	–	–	–	–	–	–	13	10
Palencia	28	23	–	–	–	–	–	–	–	–	28	23
Salamanca	21	13	–	–	–	–	–	–	20	12	1	1
Segovia	–	–	–	–	–	–	–	–	–	–	–	–
Soria	4	2	–	–	–	–	–	–	4	2	–	–
Valladolid	32	26	31	25	–	–	–	–	–	–	1	1
Zamora	10	8	–	–	–	–	–	–	–	–	10	8
Cataluña	**369**	**270**	**38**	**28**	**121**	**80**	**11**	**8**	**199**	**154**	**–**	**–**
Barcelona	237	170	33	25	81	48	11	8	112	89	–	–
Gerona	–	–	–	–	–	–	–	–	–	–	–	–
Lérida	113	83	5	3	40	32	–	–	68	48	–	–
Tarragona	19	17	–	–	–	–	–	–	19	17	–	–
Comunidad Valenciana	**186**	**127**	**113**	**81**	**20**	**10**	**2**	**2**	**51**	**34**	**–**	**–**
Alicante	39	27	18	13	7	3	2	2	12	9	–	–
Castellón	–	–	–	–	–	–	–	–	–	–	–	–
Valencia	147	100	95	68	13	7	–	–	39	25	–	–
Extremadura	**4**	**4**	**–**	**–**	**–**	**–**	**–**	**–**	**–**	**–**	**4**	**4**
Badajoz	4	4	–	–	–	–	–	–	–	–	4	4
Cáceres	–	–	–	–	–	–	–	–	–	–	–	–
Galicia	**45**	**32**	**29**	**21**	**3**	**2**	**–**	**–**	**13**	**9**	**–**	**–**
La Coruña	37	28	25	20	3	2	–	–	9	6	–	–
Lugo	8	4	4	1	–	–	–	–	4	3	–	–
Orense	–	–	–	–	–	–	–	–	–	–	–	–
Pontevedra	–	–	–	–	–	–	–	–	–	–	–	–
La Rioja	**20**	**16**	**–**	**–**	**–**	**–**	**–**	**–**	**–**	**–**	**20**	**16**
Madrid	**142**	**113**	**57**	**49**	**10**	**9**	**–**	**–**	**–**	**–**	**75**	**55**
Murcia	**46**	**40**	**–**	**–**	**–**	**–**	**–**	**–**	**10**	**8**	**36**	**32**
Navarra	**39**	**24**	**–**	**–**	**–**	**–**	**–**	**–**	**–**	**–**	**39**	**24**
País Vasco	**45**	**34**	**14**	**9**	**–**	**–**	**–**	**–**	**–**	**–**	**31**	**25**
Alava	23	20	–	–	–	–	–	–	–	–	23	20
Guipúzcoa	22	14	14	9	–	–	–	–	–	–	8	5
Vizcaya	–	–	–	–	–	–	–	–	–	–	–	–
Ceuta y Melilla	**5**	**4**	**–**	**–**	**–**	**–**	**–**	**–**	**–**	**–**	**5**	**4**
Ceuta	–	–	–	–	–	–	–	–	–	–	–	–
Melilla	5	4	–	–	–	–	–	–	–	–	5	4

Nota: Los datos de Andalucia, Comunidad Valenciana y Galicia son del curso 1986/87.

164. CENTROS. PROFESORADO, POR SEXO, CATEGORIA Y TITULARIDAD.

CERAMICA

COMUNIDADES AUTONOMAS Y PROVINCIAS	CENTROS	PROFESORES						
		TOTAL		CATEGORIA				
		Total	Mujeres	De término	De entrada	Maestros de taller	Ayudantes de taller	Otros profesores
TOTAL GENERAL	2	69	23	16	31	22	–	–
Comunidad Valenciana	1	39	14	11	15	13	–	–
Valencia	1	39	14	11	15	13	–	–
Madrid	1	30	9	5	16	9	–	–

165. PROFESORADO, POR CLASE DE RELACION, DEDICACION Y TITULARIDAD.

COMUNIDADES AUTONOMAS Y PROVINCIAS	TOTAL	CLASE DE RELACION		DEDICACION	
		Numerario	Interino	Completa	Parcial
TOTAL GENERAL	69	65	4	69	–
Comunidad Valenciana	39	35	4	39	–
Valencia	39	35	4	39	–
Madrid	30	30	–	30	–

166. ALUMNADO, POR CURSO, SEXO, TIPO DE MATRICULA Y TITULARIDAD.

COMUNIDADES AUTONOMAS Y PROVINCIAS	TOTAL		CURSO										Del total, libres	
			PRIMERO		SEGUNDO		TERCERO		CUARTO		QUINTO			
	Total	Mujeres	Total	Mujeres	Total	Mujeres	Total	Mujeres	Total	Mujeres	Total	Mujeres	Total	Mujeres
TOTAL GENERAL	484	292	199	117	111	67	122	72	2	1	50	35	64	38
Comunidad Valenciana	295	160	145	83	82	43	68	34	–	–	–	–	22	10
Valencia	295	160	145	83	82	43	68	34	–	–	–	–	22	10
Madrid	189	132	54	34	29	24	54	38	2	1	50	35	42	28

167. ALUMNADO, POR EDAD Y TITULARIDAD. TOTAL.

COMUNIDADES AUTONOMAS Y PROVINCIAS	TOTAL	AÑOS DE EDAD										
		14	15	16	17	18	19	20	21	22	23	Más de 25
TOTAL GENERAL	484	4	8	6	16	21	30	44	50	40	34	231
Comunidad Valenciana	295	4	8	6	16	20	20	31	33	26	18	113
Valencia	295	4	8	6	16	20	20	31	33	26	18	113
Madrid	189	–	–	–	–	1	10	13	17	14	16	118

168. ALUMNADO, POR EDAD Y TITULARIDAD. MUJERES.

COMUNIDADES AUTONOMAS Y PROVINCIAS	TOTAL	AÑOS DE EDAD										
		14	15	16	17	18	19	20	21	22	23	Más de 25
TOTAL GENERAL	292	4	5	3	7	15	19	19	29	28	18	145
Comunidad Valenciana	160	4	5	3	7	15	12	10	16	15	10	63
Valencia	160	4	5	3	7	15	12	10	16	15	10	63
Madrid	132	–	–	–	–	–	7	9	13	13	8	82

169. ALUMNADO QUE TERMINO LOS ESTUDIOS, POR TITULARIDAD, TIPO DE MATRICULA Y SEXO.

COMUNIDADES AUTONOMAS Y PROVINCIAS	TOTAL		MATRICULA			
			OFICIAL		LIBRE	
	Total	Mujeres	Total	Mujeres	Total	Mujeres
TOTAL GENERAL	97	61	89	56	8	5
Comunidad Valenciana	47	24	44	22	3	2
Valencia	47	24	44	22	3	2
Madrid	50	37	45	34	5	3

170. CENTROS, PROFESORADO Y ALUMNADO, POR GRADO Y SEXO. TODOS LOS CENTROS.

COMUNIDADES AUTONOMAS Y PROVINCIAS	CENTROS	PROFESORADO		ALUMNADO							
				TOTAL		ELEMENTAL		MEDIO		SUPERIOR	
		Total	Mujeres	Total	Mujeres	Total	Mujeres	Total	Mujeres	Total	Mujeres
TOTAL GENERAL	**190**	**3.914**	**1.845**	**183.010**	**100.931**	**128.493**	**74.774**	**51.177**	**24.694**	**3.340**	**1.463**
Andalucía	**8**	**287**	**109**	**21.595**	**7.400**	**10.675**	**6.145**	**10.636**	**1.144**	**284**	**111**
Almería	1	17	7	9.995	1.009	1.588	982	8.407	27	–	–
Cádiz	2	29	10	1.437	781	1.351	735	86	46	–	–
Córdoba	1	50	20	2.338	1.262	1.743	983	472	226	123	53
Granada	1	30	11	1.676	1.120	1.075	781	601	339	–	–
Huelva	–	–	–	–	–	–	–	–	–	–	–
Jaén	1	20	11	882	474	805	435	77	39	–	–
Málaga	1	63	22	2.964	1.656	2.494	1.409	413	222	57	25
Sevilla	1	78	28	2.303	1.098	1.619	820	580	245	104	33
Aragón	**18**	**222**	**121**	**9.156**	**5.864**	**7.558**	**4.805**	**1.583**	**1.052**	**15**	**7**
Huesca	6	55	28	1.435	951	1.307	849	128	102	–	–
Teruel	2	32	20	2.072	1.329	1.410	906	662	423	–	–
Zaragoza	10	135	73	5.649	3.584	4.841	3.050	793	527	15	7
Asturias	**8**	**148**	**72**	**6.490**	**4.082**	**4.964**	**3.012**	**1.526**	**1.070**	**–**	**–**
Baleares	**1**	**44**	**25**	**5.664**	**3.659**	**3.782**	**2.339**	**1.882**	**1.320**	**–**	**–**
Canarias	**..**	**..**	**..**	**..**	**..**	**..**	**..**	**..**	**..**	**..**	**..**
Las Palmas	..	..	..	..	..	..	..	..	..	..	..
Sta. C. de Tenerife	..	..	..	..	..	..	..	..	..	..	..
Cantabria	**3**	**59**	**33**	**3.809**	**2.130**	**3.233**	**1.903**	**576**	**227**	**–**	**–**
Castilla-La Mancha	**11**	**140**	**68**	**6.664**	**3.888**	**6.106**	**3.558**	**558**	**330**	**–**	**–**
Albacete	2	30	14	1.626	1.001	1.450	898	176	103	–	–
Ciudad Real	4	51	21	2.309	1.276	2.165	1.196	144	80	–	–
Cuenca	1	19	6	836	499	680	406	156	93	–	–
Guadalajara	1	15	8	724	412	702	398	22	14	–	–
Toledo	3	25	19	1.169	700	1.109	660	60	40	–	–
Castilla y León	**14**	**236**	**133**	**16.486**	**10.741**	**12.477**	**7.919**	**4.009**	**2.822**	**–**	**–**
Avila	1	14	7	423	233	423	233	–	–	–	–
Burgos	3	51	26	3.867	2.543	2.835	1.860	1.032	683	–	–
León	2	55	37	1.577	1.017	1.317	829	260	188	–	–
Palencia	1	12	10	624	387	545	331	79	56	–	–
Salamanca	1	27	9	1.713	1.121	1.367	882	346	239	–	–
Segovia	1	16	9	559	377	559	377	–	–	–	–
Soria	1	14	6	617	390	563	350	54	40	–	–
Valladolid	2	30	18	6.292	4.125	4.054	2.509	2.238	1.616	–	–
Zamora	2	17	11	814	548	814	548	–	–	–	–
Cataluña	**27**	**592**	**278**	**25.427**	**14.289**	**18.678**	**10.343**	**6.388**	**3.775**	**361**	**171**
Barcelona	19	466	218	16.637	9.796	11.894	6.926	4.382	2.699	361	171
Gerona	1	26	14	4.010	2.558	3.191	2.025	819	533	–	–
Lérida	3	48	23	3.193	960	2.446	692	747	268	–	–
Tarragona	4	52	23	1.587	975	1.147	700	440	275	–	–
Comun. Valenciana	**22**	**440**	**158**	**14.978**	**7.429**	**11.974**	**6.379**	**2.568**	**955**	**436**	**95**
Alicante	11	171	64	5.800	3.219	5.243	2.981	493	216	64	22
Castellón	2	34	13	952	494	795	421	156	73	1	–
Valencia	9	235	81	8.226	3.716	5.936	2.977	1.919	666	371	73
Extremadura	**6**	**94**	**43**	**3.743**	**2.253**	**3.289**	**1.975**	**425**	**262**	**29**	**16**
Badajoz	4	56	25	2.295	1.405	1.998	1.214	268	175	29	16
Cáceres	2	38	18	1.448	848	1.291	761	157	87	–	–
Galicia	**13**	**118**	**52**	**8.393**	**4.862**	**6.361**	**3.682**	**2.000**	**1.166**	**32**	**14**
La Coruña	7	63	23	3.445	1.994	2.775	1.629	649	355	21	10
Lugo	1	6	4	470	286	470	286	–	–	–	–
Orense	1	13	5	1.343	772	1.012	573	331	199	–	–
Pontevedra	4	36	20	3.135	1.810	2.104	1.194	1.020	612	11	4
La Rioja	**2**	**37**	**20**	**1.755**	**1.168**	**1.349**	**866**	**406**	**302**	**–**	**–**
Madrid	**20**	**476**	**216**	**26.635**	**12.884**	**14.296**	**7.206**	**10.893**	**5.027**	**1.446**	**651**
Murcia	**5**	**117**	**49**	**7.640**	**4.314**	**6.471**	**3.695**	**840**	**451**	**329**	**168**
Navarra	**8**	**141**	**60**	**5.994**	**3.739**	**4.118**	**2.557**	**1.876**	**1.182**	**–**	**–**
País Vasco	**22**	**745**	**398**	**17.237**	**11.451**	**12.130**	**7.808**	**4.699**	**3.413**	**408**	**230**
Alava	3	61	35	2.643	1.578	1.949	1.164	694	414	–	–
Guipúzcoa	13	325	141	9.112	5.807	7.081	4.492	1.661	1.112	370	203
Vizcaya	6	359	222	5.482	4.066	3.100	2.152	2.344	1.887	38	27
Ceuta y Melilla	**2**	**18**	**10**	**1.344**	**778**	**1.032**	**582**	**312**	**196**	**–**	**–**
Ceuta	1	8	5	942	513	677	352	265	161	–	–
Melilla	1	10	5	402	265	355	230	47	35	–	–

Nota: No se dispone de datos de la Comunidad de Canarias desde 85/86.

171. CENTROS, PROFESORADO Y ALUMNADO, POR GRADO Y SEXO. CENTROS PUBLICOS.

COMUNIDADES AUTONOMAS Y PROVINCIAS	CENTROS	PROFESORADO		ALUMNADO							
				TOTAL		ELEMENTAL		MEDIO		SUPERIOR	
		Total	Mujeres	Total	Mujeres	Total	Mujeres	Total	Mujeres	Total	Mujeres
TOTAL GENERAL	**119**	**2.995**	**1.341**	**152.905**	**82.620**	**103.334**	**59.762**	**46.425**	**21.487**	**3.146**	**1.371**
Andalucía	**8**	**287**	**109**	**21.595**	**7.400**	**10.675**	**6.145**	**10.636**	**1.144**	**284**	**111**
Almería	1	17	7	9.995	1.009	1.588	982	8.407	27	–	–
Cádiz	2	29	10	1.437	781	1.351	735	86	46	–	–
Córdoba	1	50	20	2.338	1.262	1.743	983	472	226	123	53
Granada	1	30	11	1.676	1.120	1.075	781	601	339	–	–
Huelva	–	–	–	–	–	–	–	–	–	–	–
Jaén	1	20	11	882	474	805	435	77	39	–	–
Málaga	1	63	22	2.964	1.656	2.494	1.409	413	222	57	25
Sevilla	1	78	28	2.303	1.098	1.619	820	580	245	104	33
Aragón	**10**	**149**	**74**	**7.530**	**4.772**	**6.165**	**3.899**	**1.352**	**868**	**13**	**5**
Huesca	5	49	25	1.262	840	1.157	758	105	82	–	–
Teruel	2	32	20	2.072	1.329	1.410	906	662	423	–	–
Zaragoza	3	68	29	4.196	2.603	3.598	2.235	585	363	13	5
Asturias	**4**	**109**	**49**	**5.718**	**3.575**	**4.317**	**2.597**	**1.401**	**978**	**–**	**–**
Baleares	**1**	**44**	**25**	**5.664**	**3.659**	**3.782**	**2.339**	**1.882**	**1.320**	**–**	**–**
Canarias	**..**	**..**	**..**	**..**	**..**	**..**	**..**	**..**	**..**	**..**	**..**
Las Palmas	..	..	..	..	..	..	..	..	..	..	..
Sta. C. de Tenerife	..	..	..	..	..	..	..	..	..	..	..
Cantabria	**2**	**49**	**25**	**3.327**	**1.809**	**2.751**	**1.582**	**576**	**227**	**–**	**–**
Castilla-La Mancha	**7**	**113**	**53**	**6.021**	**3.554**	**5.471**	**3.230**	**550**	**324**	**–**	**–**
Albacete	1	24	12	1.426	911	1.250	808	176	103	–	–
Ciudad Real	3	41	16	1.990	1.092	1.846	1.012	144	80	–	–
Cuenca	1	19	6	836	499	680	406	156	93	–	–
Guadalajara	1	15	8	724	412	702	398	22	14	–	–
Toledo	1	14	11	1.045	640	993	606	52	34	–	–
Castilla y León	**12**	**220**	**121**	**16.218**	**10.558**	**12.209**	**7.736**	**4.009**	**2.822**	**–**	**–**
Avila	1	14	7	423	233	423	233	–	–	–	–
Burgos	3	51	26	3.867	2.543	2.835	1.860	1.032	683	–	–
León	2	55	37	1.577	1.017	1.317	829	260	188	–	–
Palencia	1	12	10	624	387	545	331	79	56	–	–
Salamanca	1	27	9	1.713	1.121	1.367	882	346	239	–	–
Segovia	1	16	9	559	377	559	377	–	–	–	–
Soria	1	14	6	617	390	563	350	54	40	–	–
Valladolid	1	20	10	6.122	4.010	3.884	2.394	2.238	1.616	–	–
Zamora	1	11	7	716	480	716	480	–	–	–	–
Cataluña	**18**	**409**	**187**	**13.672**	**7.239**	**10.157**	**5.363**	**3.346**	**1.795**	**169**	**81**
Barcelona	11	296	133	5.027	2.832	3.518	2.032	1.340	719	169	81
Gerona	1	26	14	4.010	2.558	3.191	2.025	819	533	–	–
Lérida	3	48	23	3.193	960	2.446	692	747	268	–	–
Tarragona	3	39	17	1.442	889	1.002	614	440	275	–	–
Comun. Valenciana	**16**	**349**	**118**	**13.154**	**6.482**	**10.150**	**5.432**	**2.568**	**955**	**436**	**95**
Alicante	11	171	64	5.800	3.219	5.243	2.981	493	216	64	22
Castellón	1	25	7	876	461	719	388	156	73	1	–
Valencia	4	153	47	6.478	2.802	4.188	2.063	1.919	666	371	73
Extremadura	**6**	**94**	**43**	**3.743**	**2.253**	**3.289**	**1.975**	**425**	**262**	**29**	**16**
Badajoz	4	56	25	2.295	1.405	1.998	1.214	268	175	29	16
Cáceres	2	38	18	1.448	848	1.291	761	157	87	–	–
Galicia	**4**	**81**	**38**	**5.977**	**3.517**	**4.141**	**2.432**	**1.804**	**1.071**	**32**	**14**
La Coruña	1	36	15	1.643	1.002	1.169	732	453	260	21	10
Lugo	–	–	–	–	–	–	–	–	–	–	–
Orense	1	13	5	1.343	772	1.012	573	331	199	–	–
Pontevedra	2	32	18	2.991	1.743	1.960	1.127	1.020	612	11	4
La Rioja	**2**	**37**	**20**	**1.755**	**1.168**	**1.349**	**866**	**406**	**302**	**–**	**–**
Madrid	**7**	**312**	**122**	**22.822**	**10.636**	**10.906**	**5.199**	**10.470**	**4.786**	**1.446**	**651**
Murcia	**4**	**111**	**44**	**7.311**	**4.115**	**6.142**	**3.496**	**840**	**451**	**329**	**168**
Navarra	**7**	**134**	**57**	**5.685**	**3.529**	**3.809**	**2.347**	**1.876**	**1.182**	**–**	**–**
País Vasco	**9**	**479**	**246**	**11.369**	**7.576**	**6.989**	**4.542**	**3.972**	**2.804**	**408**	**230**
Alava	1	38	17	2.275	1.351	1.586	939	689	412	–	–
Guipúzcoa	5	157	50	5.436	3.546	3.477	2.288	1.589	1.055	370	203
Vizcaya	3	284	179	3.658	2.679	1.926	1.315	1.694	1.337	38	27
Ceuta y Melilla	**2**	**18**	**10**	**1.344**	**778**	**1.032**	**582**	**312**	**196**	**–**	**–**
Ceuta	1	8	5	942	513	677	352	265	161	–	–
Melilla	1	10	5	402	265	355	230	47	35	–	–

Nota: No se dispone de datos de la Comunidad de Canarias desde 85/86.

172. CENTROS, PROFESORADO Y ALUMNADO, POR GRADO Y SEXO. CENTROS PRIVADOS.

COMUNIDADES AUTONOMAS Y PROVINCIAS	CENTROS	PROFESORADO		ALUMNADO							
				TOTAL		ELEMENTAL		MEDIO		SUPERIOR	
		Total	Mujeres	Total	Mujeres	Total	Mujeres	Total	Mujeres	Total	Mujeres
TOTAL GENERAL	71	919	504	30.105	18.311	25.159	15.012	4.752	3.207	194	92
Andalucía	–	–	–	–	–	–	–	–	–	–	–
Almería	–	–	–	–	–	–	–	–	–	–	–
Cádiz	–	–	–	–	–	–	–	–	–	–	–
Córdoba	–	–	–	–	–	–	–	–	–	–	–
Granada	–	–	–	–	–	–	–	–	–	–	–
Huelva	–	–	–	–	–	–	–	–	–	–	–
Jaén	–	–	–	–	–	–	–	–	–	–	–
Málaga	–	–	–	–	–	–	–	–	–	–	–
Sevilla	–	–	–	–	–	–	–	–	–	–	–
Aragón	8	73	47	1.626	1.092	1.393	906	231	184	2	2
Huesca	1	6	3	173	111	150	91	23	20	–	–
Teruel	–	–	–	–	–	–	–	–	–	–	–
Zaragoza	7	67	44	1.453	981	1.243	815	208	164	2	2
Asturias	4	39	23	772	507	647	415	125	92	–	–
Baleares	–	–	–	–	–	–	–	–	–	–	–
Canarias	–	–	–	–	–	–	–	–	–	–	–
Las Palmas	–	–	–	–	–	–	–	–	–	–	–
Sta. C. de Tenerife	–	–	–	–	–	–	–	–	–	–	–
Cantabria	1	10	8	482	321	482	321	–	–	–	–
Castilla-La Mancha	4	27	15	643	334	635	328	8	6	–	–
Albacete	1	6	2	200	90	200	90	–	–	–	–
Ciudad Real	1	10	5	319	184	319	184	–	–	–	–
Cuenca	–	–	–	–	–	–	–	–	–	–	–
Guadalajara	–	–	–	–	–	–	–	–	–	–	–
Toledo	2	11	8	124	60	116	54	8	6	–	–
Castilla y León	2	16	12	268	183	268	183	–	–	–	–
Avila	–	–	–	–	–	–	–	–	–	–	–
Burgos	–	–	–	–	–	–	–	–	–	–	–
León	–	–	–	–	–	–	–	–	–	–	–
Palencia	–	–	–	–	–	–	–	–	–	–	–
Salamanca	–	–	–	–	–	–	–	–	–	–	–
Segovia	–	–	–	–	–	–	–	–	–	–	–
Soria	–	–	–	–	–	–	–	–	–	–	–
Valladolid	1	10	8	170	115	170	115	–	–	–	–
Zamora	1	6	4	98	68	98	68	–	–	–	–
Cataluña	9	183	91	11.755	7.050	8.521	4.980	3.042	1.980	192	90
Barcelona	8	170	85	11.610	6.964	8.376	4.894	3.042	1.980	192	90
Gerona	–	–	–	–	–	–	–	–	–	–	–
Lérida	–	–	–	–	–	–	–	–	–	–	–
Tarragona	1	13	6	145	86	145	86	–	–	–	–
Comun. Valenciana	6	91	40	1.824	947	1.824	947	–	–	–	–
Alicante	–	–	–	–	–	–	–	–	–	–	–
Castellón	1	9	6	76	33	76	33	–	–	–	–
Valencia	5	82	34	1.748	914	1.748	914	–	–	–	–
Extremadura	–	–	–	–	–	–	–	–	–	–	–
Badajoz	–	–	–	–	–	–	–	–	–	–	–
Cáceres	–	–	–	–	–	–	–	–	–	–	–
Galicia	9	37	14	2.416	1.345	2.220	1.250	196	95	–	–
La Coruña	6	27	8	1.802	992	1.606	897	196	95	–	–
Lugo	1	6	4	470	286	470	286	–	–	–	–
Orense	–	–	–	–	–	–	–	–	–	–	–
Pontevedra	2	4	2	144	67	144	67	–	–	–	–
La Rioja	–	–	–	–	–	–	–	–	–	–	–
Madrid	13	164	94	3.813	2.248	3.390	2.007	423	241	–	–
Murcia	1	6	5	329	199	329	199	–	–	–	–
Navarra	1	7	3	309	210	309	210	–	–	–	–
País Vasco	13	266	152	5.868	3.875	5.141	3.266	727	609	–	–
Alava	2	23	18	368	227	363	225	5	2	–	–
Guipúzcoa	8	168	91	3.676	2.261	3.604	2.204	72	57	–	–
Vizcaya	3	75	43	1.824	1.387	1.174	837	650	550	–	–
Ceuta y Melilla	–	–	–	–	–	–	–	–	–	–	–
Ceuta	–	–	–	–	–	–	–	–	–	–	–
Melilla	–	–	–	–	–	–	–	–	–	–	–

Nota: No se dispone de datos de la Comunidad de Canarias desde 85/86.

173. CENTROS, CLASIFICADOS POR TITULARIDAD Y GRADO DE ENSEÑANZA.

COMUNIDADES AUTONOMAS Y PROVINCIAS	TOTAL				PUBLICOS								PRIVADOS			
					TOTAL				DE ELLOS DEPENDIENTES DEL MEC (*)							
	Total	Superior	Profesional	Elemental	Total	Superior	Profesional	Elemental	Total	Superior	Profesional	Elemental	Total	Superior	Profesional	Elemental
TOTAL GENERAL	97	15	36	46	87	14	35	38	35	10	13	12	10	1	1	8
Andalucía	8	3	4	1	8	3	4	1	7	3	4	–	–	–	–	–
Almería	1	–	1	–	1	–	1	–	1	–	1	–	–	–	–	–
Cádiz	2	–	1	1	2	–	1	1	1	–	1	–	–	–	–	–
Córdoba	1	1	–	–	1	1	–	–	1	1	–	–	–	–	–	–
Granada	1	–	1	–	1	–	1	–	1	–	1	–	–	–	–	–
Huelva	–	–	–	–	–	–	–	–	–	–	–	–	–	–	–	–
Jaén	1	–	1	–	1	–	1	–	1	–	1	–	–	–	–	–
Málaga	1	1	–	–	1	1	–	–	1	1	–	–	–	–	–	–
Sevilla	1	1	–	–	1	1	–	–	1	1	–	–	–	–	–	–
Aragón	4	1	1	2	4	1	1	2	3	1	–	2	–	–	–	–
Huesca	1	–	–	1	1	–	–	1	1	–	–	1	–	–	–	–
Teruel	2	–	1	1	2	–	1	1	1	–	–	1	–	–	–	–
Zaragoza	1	1	–	–	1	1	–	–	1	1	–	–	–	–	–	–
Asturias	4	–	2	2	4	–	2	2	2	–	2	–	–	–	–	–
Baleares	1	–	1	–	1	–	1	–	1	–	1	–	–	–	–	–
Canarias	–	–	–	–	–	–	–	–	–	–	–	–	–	–	–	–
Las Palmas	–	–	–	–	–	–	–	–	–	–	–	–	–	–	–	–
Santa Cruz de Tenerife	–	–	–	–	–	–	–	–	–	–	–	–	–	–	–	–
Cantabria	2	–	2	–	2	–	2	–	–	–	–	–	–	–	–	–
Castilla-La Mancha	7	–	4	3	7	–	4	3	2	–	1	1	–	–	–	–
Albacete	1	–	1	–	1	–	1	–	–	–	–	–	–	–	–	–
Ciudad Real	3	–	1	2	3	–	1	2	2	–	1	1	–	–	–	–
Cuenca	1	–	1	–	1	–	1	–	–	–	–	–	–	–	–	–
Guadalajara	1	–	–	1	1	–	–	1	–	–	–	–	–	–	–	–
Toledo	1	–	1	–	1	–	1	–	–	–	–	–	–	–	–	–
Castilla y León	12	–	4	8	12	–	4	8	6	–	1	5	–	–	–	–
Avila	1	–	–	1	1	–	–	1	1	–	–	1	–	–	–	–
Burgos	3	–	1	2	3	–	1	2	–	–	–	–	–	–	–	–
León	2	–	1	1	2	–	1	1	1	–	–	1	–	–	–	–
Palencia	1	–	–	1	1	–	–	1	1	–	–	1	–	–	–	–
Salamanca	1	–	1	–	1	–	1	–	1	–	1	–	–	–	–	–
Segovia	1	–	–	1	1	–	–	1	1	–	–	1	–	–	–	–
Soria	1	–	–	1	1	–	–	1	1	–	–	1	–	–	–	–
Valladolid	1	–	1	–	1	–	1	–	–	–	–	–	–	–	–	–
Zamora	1	–	–	1	1	–	–	1	–	–	–	–	–	–	–	–
Cataluña	13	2	6	5	11	1	6	4	–	–	–	–	2	1	–	1
Barcelona	8	2	3	3	6	1	3	2	–	–	–	–	2	1	–	1
Gerona	1	–	1	–	1	–	1	–	–	–	–	–	–	–	–	–
Lérida	3	–	1	2	3	–	1	2	–	–	–	–	–	–	–	–
Tarragona	1	–	1	–	1	–	1	–	–	–	–	–	–	–	–	–
Comunidad Valenciana	9	2	3	4	9	2	3	4	2	2	–	–	–	–	–	–
Alicante	5	1	1	3	5	1	1	3	1	1	–	–	–	–	–	–
Castellón	1	–	1	–	1	–	1	–	–	–	–	–	–	–	–	–
Valencia	3	1	1	1	3	1	1	1	1	1	–	–	–	–	–	–
Extremadura	6	1	2	3	6	1	2	3	1	–	1	–	–	–	–	–
Badajoz	4	1	1	2	4	1	1	2	–	–	–	–	–	–	–	–
Cáceres	2	–	1	1	2	–	1	1	1	–	1	–	–	–	–	–
Galicia	10	2	1	7	2	2	–	–	1	1	–	–	8	–	1	7
La Coruña	7	1	1	5	1	1	–	–	1	1	–	–	6	–	1	5
Lugo	–	–	–	–	–	–	–	–	–	–	–	–	–	–	–	–
Orense	–	–	–	–	–	–	–	–	–	–	–	–	–	–	–	–
Pontevedra	3	1	–	2	1	1	–	–	–	–	–	–	2	–	–	2
La Rioja	2	–	1	1	2	–	1	1	1	–	–	1	–	–	–	–
Madrid	4	1	2	1	4	1	2	1	4	1	2	1	–	–	–	–
Murcia	2	1	–	1	2	1	–	1	2	1	–	1	–	–	–	–
Navarra	6	–	1	5	6	–	1	5	1	–	1	–	–	–	–	–
País Vasco	5	2	1	2	5	2	1	2	1	1	–	–	–	–	–	–
Alava	1	–	1	–	1	–	1	–	–	–	–	–	–	–	–	–
Guipúzcoa	2	1	–	1	2	1	–	1	–	–	–	–	–	–	–	–
Vizcaya	2	1	–	1	2	1	–	1	1	1	–	–	–	–	–	–
Ceuta y Melilla	2	–	1	1	2	–	1	1	1	–	–	1	–	–	–	–
Ceuta	1	–	1	–	1	–	1	–	–	–	–	–	–	–	–	–
Melilla	1	–	–	1	1	–	–	1	1	–	–	1	–	–	–	–

(*) O Consejerías, Departamentos, etc. de Comunidades Autónomas con competencias plenas en materia educativa.

COMUNIDADES AUTONOMAS Y PROVINCIAS	TOTAL	SEXO		CENTROS PUBLICOS										CENTROS PRIVADOS			
				TOTAL					CENTROS DEPENDIENTES DEL MEC(*)								
		Varones	Mujeres	Total	Catedráticos	Prof. especial	Prof. auxiliar	Otros prof.	Total	Catedráticos	Prof. especial	Prof. auxiliar	Otros prof.	Total	Prof. titular	Prof. auxiliar	Otros prof.
TOTAL GENERAL	2.734	1.515	1.219	2.613	213	683	1.282	435	1.504	213	251	917	123	121	103	14	4
Andalucía	287	178	109	287	31	67	184	5	276	31	63	180	2	–	–	–	–
Almería	17	10	7	17	–	6	11	–	17	–	6	11	–	–	–	–	–
Cádiz	29	19	10	29	3	9	14	3	18	3	5	10	–	–	–	–	–
Córdoba	50	30	20	50	5	9	35	1	50	5	9	35	1	–	–	–	–
Granada	30	19	11	30	3	8	18	1	30	3	8	18	1	–	–	–	–
Huelva	–	–	–	–	–	–	–	–	–	–	–	–	–	–	–	–	–
Jaén	20	9	11	20	–	7	13	–	20	–	7	13	–	–	–	–	–
Málaga	63	41	22	63	10	11	42	–	63	10	11	42	–	–	–	–	–
Sevilla	78	50	28	78	10	17	51	–	78	10	17	51	–	–	–	–	–
Aragón	86	47	39	86	–	22	64	–	65	–	13	52	–	–	–	–	–
Huesca	13	7	6	13	–	–	13	–	13	–	–	13	–	–	–	–	–
Teruel	32	12	20	32	–	9	23	–	11	–	–	11	–	–	–	–	–
Zaragoza	41	28	13	41	–	13	28	–	41	–	13	28	–	–	–	–	–
Asturias	109	60	49	109	–	24	45	40	88	–	24	45	19	–	–	–	–
Baleares	44	19	25	44	15	–	29	–	44	15	–	29	–	–	–	–	–
Canarias	–	–	–	–	–	–	–	–	–	–	–	–	–	–	–	–	–
Las Palmas	–	–	–	–	–	–	–	–	–	–	–	–	–	–	–	–	–
S. C. de Tenerife	–	–	–	–	–	–	–	–	–	–	–	–	–	–	–	–	–
Cantabria	49	24	25	49	–	17	2	30	–	–	–	–	–	–	–	–	–
Castilla-La Mancha	113	60	53	113	–	42	39	32	31	–	–	31	–	–	–	–	–
Albacete	24	12	12	24	–	16	8	–	–	–	–	–	–	–	–	–	–
Ciudad Real	41	25	16	41	–	–	31	10	31	–	–	31	–	–	–	–	–
Cuenca	19	13	6	19	–	–	–	19	–	–	–	–	–	–	–	–	–
Guadalajara	15	7	8	15	–	15	–	–	–	–	–	–	–	–	–	–	–
Toledo	14	3	11	14	–	11	–	3	–	–	–	–	–	–	–	–	–
Castilla y León	220	99	121	220	1	40	115	64	95	1	9	76	9	–	–	–	–
Avila	14	7	7	14	–	–	14	–	14	–	–	14	–	–	–	–	–
Burgos	51	25	26	51	–	21	30	–	–	–	–	–	–	–	–	–	–
León	55	18	37	55	–	–	12	43	12	–	–	12	–	–	–	–	–
Palencia	12	2	10	12	–	–	12	–	12	–	–	12	–	–	–	–	–
Salamanca	27	18	9	27	1	9	17	–	27	1	9	17	–	–	–	–	–
Segovia	16	7	9	16	–	–	7	9	16	–	–	7	9	–	–	–	–
Soria	14	8	6	14	–	–	14	–	14	–	–	14	–	–	–	–	–
Valladolid	20	10	10	20	–	10	–	10	–	–	–	–	–	–	–	–	–
Zamora	11	4	7	11	–	–	9	2	–	–	–	–	–	–	–	–	–
Cataluña	404	221	183	314	–	153	127	34	–	–	–	–	–	90	86	4	–
Barcelona	307	170	137	217	–	103	85	29	–	–	–	–	–	90	86	4	–
Gerona	26	12	14	26	–	17	4	5	–	–	–	–	–	–	–	–	–
Lérida	48	25	23	48	–	24	24	–	–	–	–	–	–	–	–	–	–
Tarragona	23	14	9	23	–	9	14	–	–	–	–	–	–	–	–	–	–
Comunidad Valenciana	269	183	86	269	20	65	147	37	154	20	28	105	1	–	–	–	–
Alicante	101	64	37	101	3	40	43	15	49	3	11	35	–	–	–	–	–
Castellón	25	18	7	25	–	8	13	4	–	–	–	–	–	–	–	–	–
Valencia	143	101	42	143	17	17	91	18	105	17	17	70	1	–	–	–	–
Extremadura	94	51	43	94	–	45	27	22	25	–	9	16	–	–	–	–	–
Badajoz	56	31	25	56	–	36	11	9	–	–	–	–	–	–	–	–	–
Cáceres	38	20	18	38	–	9	16	13	25	–	9	16	–	–	–	–	–
Galicia	91	52	39	60	–	6	18	36	36	–	–	–	36	31	17	10	4
La Coruña	63	40	23	36	–	–	–	36	36	–	–	–	36	27	15	9	3
Lugo	–	–	–	–	–	–	–	–	–	–	–	–	–	–	–	–	–
Orense	–	–	–	–	–	–	–	–	–	–	–	–	–	–	–	–	–
Pontevedra	28	12	16	24	–	6	18	–	–	–	–	–	–	4	2	1	1
La Rioja	37	17	20	37	–	–	9	28	9	–	–	9	–	–	–	–	–
Madrid	286	172	114	286	31	50	205	–	286	31	50	205	–	–	–	–	–
Murcia	91	53	38	91	6	17	68	–	91	6	17	68	–	–	–	–	–
Navarra	122	71	51	122	24	22	65	11	50	24	–	21	5	–	–	–	–
País Vasco	414	200	214	414	85	112	128	89	244	85	38	70	51	–	–	–	–
Alava	38	21	17	38	–	–	–	38	–	–	–	–	–	–	–	–	–
Guipúzcoa	111	79	32	111	–	53	58	–	–	–	–	–	–	–	–	–	–
Vizcaya	265	100	165	265	85	59	70	51	244	85	38	70	51	–	–	–	–
Ceuta y Melilla	18	8	10	18	–	1	10	7	10	–	–	10	–	–	–	–	–
Ceuta	8	3	5	8	–	1	–	7	–	–	–	–	–	–	–	–	–
Melilla	10	5	5	10	–	–	10	–	10	–	–	10	–	–	–	–	–

(*) O Consejerías, Departamentos, etc. de Comunidades Autónomas con competencias plenas en materia educativa.

175. PROFESORADO, POR TITULARIDAD, CLASE DE RELACION Y DEDICACION.

COMUNIDADES AUTONOMAS Y PROVINCIAS	TOTAL	CENTROS PUBLICOS								CENTROS PRIVADOS		
		TOTAL			DE ELLOS, DEPENDIENTES DEL MEC (*)							
		Total	Dedicación		Total	Relación personal		Dedicación		Total	Dedicación	
			Compl.	Parc.		Numerarios	Interinos	Compl.	Parc.		Compl.	Parc.
TOTAL GENERAL	**2.734**	**2.613**	**1.088**	**1.525**	**1.504**	**939**	**565**	**828**	**676**	**121**	**4**	**117**
Andalucía	**287**	**287**	**247**	**40**	**276**	**190**	**86**	**245**	**31**	–	–	–
Almería	17	17	17	–	17	1	16	17	–	–	–	–
Cádiz	29	29	19	10	18	7	11	17	1	–	–	–
Córdoba	50	50	50	–	50	45	5	50	–	–	–	–
Granada	30	30	–	30	30	21	9	–	30	–	–	–
Huelva	–	–	–	–	–	–	–	–	–	–	–	–
Jaén	20	20	20	–	20	–	20	20	–	–	–	–
Málaga	63	63	63	–	63	49	14	63	–	–	–	–
Sevilla	78	78	78	–	78	67	11	78	–	–	–	–
Aragón	**86**	**86**	**76**	**10**	**65**	**29**	**36**	**65**	–	–	–	–
Huesca	13	13	13	–	13	9	4	13	–	–	–	–
Teruel	32	32	22	10	11	–	11	11	–	–	–	–
Zaragoza	41	41	41	–	41	25	16	41	–	–	–	–
Asturias	**109**	**109**	**50**	**59**	**88**	**52**	**36**	**36**	**52**	–	–	–
Baleares	**44**	**44**	**32**	**12**	**44**	–	**44**	**32**	**12**	–	–	–
Canarias	–	–	–	–	–	–	–	–	–	–	–	–
Las Palmas	–	–	–	–	–	–	–	–	–	–	–	–
Santa Cruz de Tenerife	–	–	–	–	–	–	–	–	–	–	–	–
Cantabria	**49**	**49**	**10**	**39**	–	–	–	–	–	–	–	–
Castilla-La Mancha	**113**	**113**	**53**	**60**	**31**	**13**	**18**	**31**	–	–	–	–
Albacete	24	24	–	24	–	–	–	–	–	–	–	–
Ciudad Real	41	41	35	6	31	13	18	31	–	–	–	–
Cuenca	19	19	12	7	–	–	–	–	–	–	–	–
Guadalajara	15	15	–	15	–	–	–	–	–	–	–	–
Toledo	14	14	6	8	–	–	–	–	–	–	–	–
Castilla y León	**220**	**220**	**111**	**109**	**95**	**30**	**65**	**81**	**14**	–	–	–
Avila	14	14	14	–	14	6	8	14	–	–	–	–
Burgos	51	51	19	32	–	–	–	–	–	–	–	–
León	55	55	12	43	12	–	12	12	–	–	–	–
Palencia	12	12	12	–	12	3	9	12	–	–	–	–
Salamanca	27	27	27	–	27	14	13	27	–	–	–	–
Segovia	16	16	16	–	16	4	12	16	–	–	–	–
Soria	14	14	–	14	14	3	11	–	14	–	–	–
Valladolid	20	20	–	20	–	–	–	–	–	–	–	–
Zamora	11	11	11	–	–	–	–	–	–	–	–	–
Cataluña	**404**	**314**	**24**	**290**	–	–	–	–	–	**90**	**3**	**87**
Barcelona	307	217	17	200	–	–	–	–	–	90	3	87
Gerona	26	26	–	26	–	–	–	–	–	–	–	–
Lérida	48	48	6	42	–	–	–	–	–	–	–	–
Tarragona	23	23	1	22	–	–	–	–	–	–	–	–
Comunidad Valenciana	**269**	**269**	**31**	**238**	**154**	**138**	**16**	–	**154**	–	–	–
Alicante	101	101	6	95	49	39	10	–	49	–	–	–
Castellón	25	25	–	25	–	–	–	–	–	–	–	–
Valencia	143	143	25	118	105	99	6	–	105	–	–	–
Extremadura	**94**	**94**	**32**	**62**	**25**	**2**	**23**	**25**	–	–	–	–
Badajoz	56	56	7	49	–	–	–	–	–	–	–	–
Cáceres	38	38	25	13	25	2	23	25	–	–	–	–
Galicia	**91**	**60**	**24**	**36**	**36**	**36**	–	–	**36**	**31**	**1**	**30**
La Coruña	63	36	–	36	36	36	–	–	36	27	1	26
Lugo	–	–	–	–	–	–	–	–	–	–	–	–
Orense	–	–	–	–	–	–	–	–	–	–	–	–
Pontevedra	28	24	24	–	–	–	–	–	–	4	–	4
La Rioja	**37**	**37**	**25**	**12**	**9**	**1**	**8**	**9**	–	–	–	–
Madrid	**286**	**286**	**117**	**169**	**286**	**204**	**82**	**117**	**169**	–	–	–
Murcia	**91**	**91**	**91**	–	**91**	**73**	**18**	**91**	–	–	–	–
Navarra	**122**	**122**	**15**	**107**	**50**	**34**	**16**	–	**50**	–	–	–
País Vasco	**414**	**414**	**140**	**274**	**244**	**135**	**109**	**86**	**158**	–	–	–
Alava	38	38	31	7	–	–	–	–	–	–	–	–
Guipúzcoa	111	111	11	100	–	–	–	–	–	–	–	–
Vizcaya	265	265	98	167	244	135	109	86	158	–	–	–
Ceuta y Melilla	**18**	**18**	**10**	**8**	**10**	**2**	**8**	**10**	–	–	–	–
Ceuta	8	8	–	8	–	–	–	–	–	–	–	–
Melilla	10	10	10	–	10	2	8	10	–	–	–	–

(*) O Consejerías, Departamentos, etc. de Comunidades Autónomas con competencias en materia educativa.

176. ALUMNADO MATRICULADO, POR TITULARIDAD Y GRADO. TODOS LOS CENTROS.

COMUNIDADES AUTONOMAS Y PROVINCIAS	TOTAL				CENTROS PUBLICOS								CENTROS PRIVADOS			
					TOTAL				DE ELLOS, DEPENDIENTES DEL MEC (*)							
	Total	Superior	Medio	Elemental	Total	Superior	Medio	Elemental	Total	Superior	Medio	Elemental	Total	Superior	Medio	Elemental
TOTAL GENERAL	**152.936**	**3.333**	**48.261**	**101.342**	**140.715**	**3.146**	**45.193**	**92.376**	**82.964**	**2.566**	**32.308**	**48.090**	**12.221**	**187**	**3.068**	**8.966**
Andalucía	**21.595**	**284**	**10.636**	**10.675**	**21.595**	**284**	**10.636**	**10.675**	**21.005**	**284**	**10.608**	**10.113**	**–**	**–**	**–**	**–**
Almería	9.995	–	8.407	1.588	9.995	–	8.407	1.588	9.995	–	8.407	1.588	–	–	–	–
Cádiz	1.437	–	86	1.351	1.437	–	86	1.351	847	–	58	789	–	–	–	–
Córdoba	2.338	123	472	1.743	2.338	123	472	1.743	2.338	123	472	1.743	–	–	–	–
Granada	1.676	–	601	1.075	1.676	–	601	1.075	1.676	–	601	1.075	–	–	–	–
Huelva	–	–	–	–	–	–	–	–	–	–	–	–	–	–	–	–
Jaén	882	–	77	805	882	–	77	805	882	–	77	805	–	–	–	–
Málaga	2.964	57	413	2.494	2.964	57	413	2.494	2.964	57	413	2.494	–	–	–	–
Sevilla	2.303	104	580	1.619	2.303	104	580	1.619	2.303	104	580	1.619	–	–	–	–
Aragón	**5.972**	**13**	**1.340**	**4.619**	**5.972**	**13**	**1.340**	**4.619**	**4.165**	**13**	**680**	**3.472**	**–**	**–**	**–**	**–**
Huesca	792	–	93	699	792	–	93	699	792	–	93	699	–	–	–	–
Teruel	2.072	–	662	1.410	2.072	–	662	1.410	265	–	2	263	–	–	–	–
Zaragoza	3.108	13	585	2.510	3.108	13	585	2.510	3.108	13	585	2.510	–	–	–	–
Asturias	**5.718**	**–**	**1.401**	**4.317**	**5.718**	**–**	**1.401**	**4.317**	**4.328**	**–**	**1.364**	**2.964**	**–**	**–**	**–**	**–**
Baleares	**5.664**	**–**	**1.882**	**3.782**	**5.664**	**–**	**1.882**	**3.782**	**5.664**	**–**	**1.882**	**3.782**	**–**	**–**	**–**	**–**
Canarias	**–**	**–**	**–**	**–**	**–**	**–**	**–**	**–**	**–**	**–**	**–**	**–**	**–**	**–**	**–**	**–**
Las Palmas	–	–	–	–	–	–	–	–	–	–	–	–	–	–	–	–
Santa Cruz de Tenerife	–	–	–	–	–	–	–	–	–	–	–	–	–	–	–	–
Cantabria	**3.327**	**–**	**576**	**2.751**	**3.327**	**–**	**576**	**2.751**	**–**	**–**	**–**	**–**	**–**	**–**	**–**	**–**
Castilla-La Mancha	**6.021**	**–**	**550**	**5.471**	**6.021**	**–**	**550**	**5.471**	**1.340**	**–**	**144**	**1.196**	**–**	**–**	**–**	**–**
Albacete	1.426	–	176	1.250	1.426	–	176	1.250	–	–	–	–	–	–	–	–
Ciudad Real	1.990	–	144	1.846	1.990	–	144	1.846	1.340	–	144	1.196	–	–	–	–
Cuenca	836	–	156	680	836	–	156	680	–	–	–	–	–	–	–	–
Guadalajara	724	–	22	702	724	–	22	702	–	–	–	–	–	–	–	–
Toledo	1.045	–	52	993	1.045	–	52	993	–	–	–	–	–	–	–	–
Castilla y León	**16.218**	**–**	**4.009**	**12.209**	**16.218**	**–**	**4.009**	**12.209**	**4.404**	**–**	**487**	**3.917**	**–**	**–**	**–**	**–**
Avila	423	–	–	423	423	–	–	423	423	–	–	423	–	–	–	–
Burgos	3.867	–	1.032	2.835	3.867	–	1.032	2.835	–	–	–	–	–	–	–	–
León	1.577	–	260	1.317	1.577	–	260	1.317	468	–	8	460	–	–	–	–
Palencia	624	–	79	545	624	–	79	545	624	–	79	545	–	–	–	–
Salamanca	1.713	–	346	1.367	1.713	–	346	1.367	1.713	–	346	1.367	–	–	–	–
Segovia	559	–	–	559	559	–	–	559	559	–	–	559	–	–	–	–
Soria	617	–	54	563	617	–	54	563	617	–	54	563	–	–	–	–
Valladolid	6.122	–	2.238	3.884	6.122	–	2.238	3.884	–	–	–	–	–	–	–	–
Zamora	716	–	–	716	716	–	–	716	–	–	–	–	–	–	–	–
Cataluña	**22.774**	**356**	**6.177**	**16.241**	**12.499**	**169**	**3.305**	**9.025**	**–**	**–**	**–**	**–**	**10.275**	**187**	**2.872**	**7.216**
Barcelona	14.298	356	4.171	9.771	4.023	169	1.299	2.555	–	–	–	–	10.275	187	2.872	7216
Gerona	4.010	–	819	3.191	4.010	–	819	3.191	–	–	–	–	–	–	–	–
Lérida	3.193	–	747	2.446	3.193	–	747	2.446	–	–	–	–	–	–	–	–
Tarragona	1.273	–	440	833	1.273	–	440	833	–	–	–	–	–	–	–	–
Comunidad Valenciana	**10.529**	**436**	**2.568**	**7.525**	**10.529**	**436**	**2.568**	**7.525**	**5.525**	**435**	**1.921**	**3.169**	**–**	**–**	**–**	**–**
Alicante	3.482	64	493	2.925	3.482	64	493	2.925	1.650	64	435	1.151	–	–	–	–
Castellón	876	1	156	719	876	1	156	719	–	–	–	–	–	–	–	–
Valencia	6.171	371	1.919	3.881	6.171	371	1.919	3.881	3.875	371	1.486	2.018	–	–	–	–
Extremadura	**3.743**	**29**	**425**	**3.289**	**3.743**	**29**	**425**	**3.289**	**812**	**–**	**138**	**674**	**–**	**–**	**–**	**–**
Badajoz	2.295	29	268	1.998	2.295	29	268	1.998	–	–	–	–	–	–	–	–
Cáceres	1.448	–	157	1.291	1.448	–	157	1.291	812	–	138	674	–	–	–	–
Galicia	**5.125**	**32**	**1.126**	**3.967**	**3.179**	**32**	**930**	**2.217**	**1.643**	**21**	**453**	**1.169**	**1.946**	**–**	**196**	**1.750**
La Coruña	3.445	21	649	2.775	1.643	21	453	1.169	1.643	21	453	1.169	1.802	–	196	1.606
Lugo	–	–	–	–	–	–	–	–	–	–	–	–	–	–	–	–
Orense	–	–	–	–	–	–	–	–	–	–	–	–	–	–	–	–
Pontevedra	1.680	11	477	1.192	1.536	11	477	1.048	–	–	–	–	144	–	–	144
La Rioja	**1.755**	**–**	**406**	**1.349**	**1.755**	**–**	**406**	**1.349**	**541**	**–**	**–**	**541**	**–**	**–**	**–**	**–**
Madrid	**21.928**	**1.446**	**10.470**	**10.012**	**21.928**	**1.446**	**10.470**	**10.012**	**21.928**	**1.446**	**10.470**	**10.012**	**–**	**–**	**–**	**–**
Murcia	**6.650**	**329**	**838**	**5.483**	**6.650**	**329**	**838**	**5.483**	**6.650**	**329**	**838**	**5.483**	**–**	**–**	**–**	**–**
Navarra	**5.308**	**–**	**1.840**	**3.468**	**5.308**	**–**	**1.840**	**3.468**	**2.445**	**–**	**1.775**	**670**	**–**	**–**	**–**	**–**
País Vasco	**9.265**	**408**	**3.705**	**5.152**	**9.265**	**408**	**3.705**	**5.152**	**2.112**	**38**	**1.501**	**573**	**–**	**–**	**–**	**–**
Alava	2.275	–	689	1.586	2.275	–	689	1.586	–	–	–	–	–	–	–	–
Guipúzcoa	4.198	370	1.515	2.313	4.198	370	1.515	2.313	–	–	–	–	–	–	–	–
Vizcaya	2.792	38	1.501	1.253	2.792	38	1.501	1.253	2.112	38	1.501	573	–	–	–	–
Ceuta y Melilla	**1.344**	**–**	**312**	**1.032**	**1.344**	**–**	**312**	**1.032**	**402**	**–**	**47**	**355**	**–**	**–**	**–**	**–**
Ceuta	942	–	265	677	942	–	265	677	–	–	–	–	–	–	–	–
Melilla	402	–	47	355	402	–	47	355	402	–	47	355	–	–	–	–

(*) O Consejerías, Departamentos, etc. de Comunidades Autónomas con competencias plenas en materia educativa.

177. ALUMNADO, POR TITULARIDAD Y GRADO. TODOS LOS CENTROS. MUJERES.

COMUNIDADES AUTONOMAS Y PROVINCIAS	TOTAL				CENTROS PUBLICOS								CENTROS PRIVADOS			
					TOTAL				DE ELLOS, DEPENDIENTES DEL MEC (*)							
	Total	Superior	Medio	Elemental	Total	Superior	Medio	Elemental	Total	Superior	Medio	Elemental	Total	Superior	Medio	Elemental
TOTAL GENERAL	**82.633**	**1.457**	**22.644**	**58.532**	**75.445**	**1.371**	**20.681**	**53.393**	**41.263**	**1.067**	**12.839**	**27.357**	**7.188**	**86**	**1.963**	**5.139**
Andalucía	**7.400**	**111**	**1.144**	**6.145**	**7.400**	**111**	**1.144**	**6.145**	**7.128**	**111**	**1.131**	**5.886**	–	–	–	–
Almería	1.009	–	27	982	1.009	–	27	982	1.009	–	27	982	–	–	–	–
Cádiz	781	–	46	735	781	–	46	735	509	–	33	476	–	–	–	–
Córdoba	1.262	53	226	983	1.262	53	226	983	1.262	53	226	983	–	–	–	–
Granada	1.120	–	339	781	1.120	–	339	781	1.120	–	339	781	–	–	–	–
Huelva	–	–	–	–	–	–	–	–	–	–	–	–	–	–	–	–
Jaén	474	–	39	435	474	–	39	435	474	–	39	435	–	–	–	–
Málaga	1.656	25	222	1.409	1.656	25	222	1.409	1.656	25	222	1.409	–	–	–	–
Sevilla	1.098	33	245	820	1.098	33	245	820	1.098	33	245	820	–	–	–	–
Aragón	**3.836**	**5**	**859**	**2.972**	**3.836**	**5**	**859**	**2.972**	**2.674**	**5**	**437**	**2.232**	–	–	–	–
Huesca	554	–	73	481	554	–	73	481	554	–	73	481	–	–	–	–
Teruel	1.329	–	423	906	1.329	–	423	906	167	–	1	166	–	–	–	–
Zaragoza	1.953	5	363	1.585	1.953	5	363	1.585	1.953	5	363	1.585	–	–	–	–
Asturias	**3.575**	–	**978**	**2.597**	**3.575**	–	**978**	**2.597**	**2.726**	–	**956**	**1.770**	–	–	–	–
Baleares	**3.659**	–	**1.320**	**2.339**	**3.659**	–	**1.320**	**2.339**	**3.659**	–	**1.320**	**2.339**	–	–	–	–
Canarias	–	–	–	–	–	–	–	–	–	–	–	–	–	–	–	–
Las Palmas	–	–	–	–	–	–	–	–	–	–	–	–	–	–	–	–
Santa Cruz de Tenerife	–	–	–	–	–	–	–	–	–	–	–	–	–	–	–	–
Cantabria	**1.809**	–	**227**	**1.582**	**1.809**	–	**227**	**1.582**	–	–	–	–	–	–	–	–
Castilla-La Mancha	**3.554**	–	**324**	**3.230**	**3.554**	–	**324**	**3.230**	**731**	–	**80**	**651**	–	–	–	–
Albacete	911	–	103	808	911	–	103	808	–	–	–	–	–	–	–	–
Ciudad Real	1.092	–	80	1.012	1.092	–	80	1.012	731	–	80	651	–	–	–	–
Cuenca	499	–	93	406	499	–	93	406	–	–	–	–	–	–	–	–
Guadalajara	412	–	14	398	412	–	14	398	–	–	–	–	–	–	–	–
Toledo	640	–	34	606	640	–	34	606	–	–	–	–	–	–	–	–
Castilla y León	**10.558**	–	**2.822**	**7.736**	**10.558**	–	**2.822**	**7.736**	**2.796**	–	**342**	**2.454**	–	–	–	–
Avila	233	–	–	233	233	–	–	233	233	–	–	233	–	–	–	–
Burgos	2.543	–	683	1.860	2.543	–	683	1.860	–	–	–	–	–	–	–	–
León	1.017	–	188	829	1.017	–	188	829	288	–	7	281	–	–	–	–
Palencia	387	–	56	331	387	–	56	331	387	–	56	331	–	–	–	–
Salamanca	1.121	–	239	882	1.121	–	239	882	1.121	–	239	882	–	–	–	–
Segovia	377	–	–	377	377	–	–	377	377	–	–	377	–	–	–	–
Soria	390	–	40	350	390	–	40	350	390	–	40	350	–	–	–	–
Valladolid	4.010	–	1.616	2.394	4.010	–	1.616	2.394	–	–	–	–	–	–	–	–
Zamora	480	–	–	480	480	–	–	480	–	–	–	–	–	–	–	–
Cataluña	**12.667**	**167**	**3.637**	**8.863**	**6.538**	**81**	**1.769**	**4.688**	–	–	–	–	**6.129**	**86**	**1.868**	**4.175**
Barcelona	8.365	167	2.561	5.637	2.236	81	693	1.462	–	–	–	–	6.129	86	1.868	4.175
Gerona	2.558	–	533	2.025	2.558	–	533	2.025	–	–	–	–	–	–	–	–
Lérida	960	–	268	692	960	–	268	692	–	–	–	–	–	–	–	–
Tarragona	784	–	275	509	784	–	275	509	–	–	–	–	–	–	–	–
Comunidad Valenciana	**4.948**	**95**	**955**	**3.898**	**4.948**	**95**	**955**	**3.898**	**2.418**	**95**	**679**	**1.644**	–	–	–	–
Alicante	1.857	22	216	1.619	1.857	22	216	1.619	833	22	178	633	–	–	–	–
Castellón	461	–	73	388	461	–	73	388	–	–	–	–	–	–	–	–
Valencia	2.630	73	666	1.891	2.630	73	666	1.891	1.585	73	501	1.011	–	–	–	–
Extremadura	**2.253**	**16**	**262**	**1.975**	**2.253**	**16**	**262**	**1.975**	**465**	–	**75**	**390**	–	–	–	–
Badajoz	1.405	16	175	1.214	1.405	16	175	1.214	–	–	–	–	–	–	–	–
Cáceres	848	–	87	761	848	–	87	761	465	–	75	390	–	–	–	–
Galicia	**2.966**	**14**	**650**	**2.302**	**1.907**	**14**	**555**	**1.338**	**1.002**	**10**	**260**	**732**	**1.059**	–	**95**	**964**
La Coruña	1.994	10	355	1.629	1.002	10	260	732	1.002	10	260	732	992	–	95	897
Lugo	–	–	–	–	–	–	–	–	–	–	–	–	–	–	–	–
Orense	–	–	–	–	–	–	–	–	–	–	–	–	–	–	–	–
Pontevedra	972	4	295	673	905	4	295	606	–	–	–	–	67	–	–	67
La Rioja	**1.168**	–	**302**	**866**	**1.168**	–	**302**	**866**	**333**	–	–	**333**	–	–	–	–
Madrid	**10.216**	**651**	**4.786**	**4.779**	**10.216**	**651**	**4.786**	**4.779**	**10.216**	**651**	**4.786**	**4.779**	–	–	–	–
Murcia	**3.743**	**168**	**449**	**3.126**	**3.743**	**168**	**449**	**3.126**	**3.743**	**168**	**449**	**3.126**	–	–	–	–
Navarra	**3.293**	–	**1.160**	**2.133**	**3.293**	–	**1.160**	**2.133**	**1.524**	–	**1.121**	**403**	–	–	–	–
País Vasco	**6.210**	**230**	**2.573**	**3.407**	**6.210**	**230**	**2.573**	**3.407**	**1.583**	**27**	**1.168**	**388**	–	–	–	–
Alava	1.351	–	412	939	1.351	–	412	939	–	–	–	–	–	–	–	–
Guipúzcoa	2.793	203	993	1.597	2.793	203	993	1.597	–	–	–	–	–	–	–	–
Vizcaya	2.066	27	1.168	871	2.066	27	1.168	871	1.583	27	1.168	388	–	–	–	–
Ceuta y Melilla	**778**	–	**196**	**582**	**778**	–	**196**	**582**	**265**	–	**35**	**230**	–	–	–	–
Ceuta	513	–	161	352	513	–	161	352	–	–	–	–	–	–	–	–
Melilla	265	–	35	230	265	–	35	230	265	–	35	230	–	–	–	–

(*) O Consejerías, Departamentos, etc. de Comunidades Autónomas con competencias plenas en materia educativa.

178. ALUMNADO, POR TITULARIDAD Y GRADO. MATRICULA OFICIAL. TOTAL.

COMUNIDADES AUTONOMAS Y PROVINCIAS	TOTAL				CENTROS PUBLICOS								CENTROS PRIVADOS			
					TOTAL				DE ELLOS, DEPENDIENTES DEL MEC (*)							
	Total	Superior	Medio	Elemental	Total	Superior	Medio	Elemental	Total	Superior	Medio	Elemental	Total	Superior	Medio	Elemental
TOTAL GENERAL	**92.421**	**2.545**	**25.464**	**64.412**	**88.526**	**2.400**	**24.222**	**61.904**	**49.230**	**1.823**	**15.689**	**31.718**	**3.895**	**145**	**1.242**	**2.508**
Andalucía	**12.757**	**284**	**2.303**	**10.170**	**12.757**	**284**	**2.303**	**10.170**	**12.167**	**284**	**2.275**	**9.608**	–	–	–	–
Almería	1.157	–	74	1.083	1.157	–	74	1.083	1.157	–	74	1.083	–	–	–	–
Cádiz	1.437	–	86	1.351	1.437	–	88	1.351	847	–	58	789	–	–	–	–
Córdoba	2.338	123	472	1.743	2.338	123	472	1.743	2.338	123	472	1.743	–	–	–	–
Granada	1.676	–	601	1.075	1.676	–	601	1.075	1.676	–	601	1.075	–	–	–	–
Huelva	–	–	–	–	–	–	–	–	–	–	–	–	–	–	–	–
Jaén	882	–	77	805	882	–	77	805	882	–	77	805	–	–	–	–
Málaga	2.964	57	413	2.494	2.964	57	413	2.494	2.964	57	413	2.494	–	–	–	–
Sevilla	2.303	104	580	1.619	2.303	104	580	1.619	2.303	104	580	1.619	–	–	–	–
Aragón	**2.012**	**10**	**511**	**1.491**	**2.012**	**10**	**511**	**1.491**	**1.614**	**10**	**428**	**1.176**	–	–	–	–
Huesca	315	–	27	288	315	–	27	288	315	–	27	288	–	–	–	–
Teruel	585	–	83	502	585	–	83	502	187	–	–	187	–	–	–	–
Zaragoza	1.112	10	401	701	1.112	10	401	701	1.112	10	401	701	–	–	–	–
Asturias	**3.124**	–	**957**	**2.167**	**3.124**	–	**957**	**2.167**	**2.407**	–	**931**	**1.476**	–	–	–	–
Baleares	**1.412**	–	**467**	**945**	**1.412**	–	**467**	**945**	**1.412**	–	**467**	**945**	–	–	–	–
Canarias	–	–	–	–	–	–	–	–	–	–	–	–	–	–	–	–
Las Palmas	–	–	–	–	–	–	–	–	–	–	–	–	–	–	–	–
Santa Cruz de Tenerife	–	–	–	–	–	–	–	–	–	–	–	–	–	–	–	–
Cantabria	**2.045**	–	**449**	**1.596**	**2.045**	–	**449**	**1.596**	–	–	–	–	–	–	–	–
Castilla-La Mancha	**4.475**	–	**470**	**4.005**	**4.475**	–	**470**	**4.005**	**1.065**	–	**134**	**931**	–	–	–	–
Albacete	1.148	–	153	995	1.148	–	153	995	–	–	–	–	–	–	–	–
Ciudad Real	1.361	–	134	1.227	1.361	–	134	1.227	1.065	–	134	931	–	–	–	–
Cuenca	741	–	138	603	741	–	138	603	–	–	–	–	–	–	–	–
Guadalajara	607	–	–	607	607	–	–	607	–	–	–	–	–	–	–	–
Toledo	618	–	45	573	618	–	45	573	–	–	–	–	–	–	–	–
Castilla y León	**9.655**	–	**1.822**	**7.833**	**9.655**	–	**1.822**	**7.833**	**3.473**	–	**352**	**3.121**	–	–	–	–
Avila	383	–	–	383	383	–	–	383	383	–	–	383	–	–	–	–
Burgos	2.844	–	730	2.114	2.844	–	730	2.114	–	–	–	–	–	–	–	–
León	1.463	–	169	1.294	1.463	–	169	1.294	444	–	7	437	–	–	–	–
Palencia	541	–	65	476	541	–	65	476	541	–	65	476	–	–	–	–
Salamanca	1.126	–	234	892	1.126	–	234	892	1.126	–	234	892	–	–	–	–
Segovia	460	–	–	460	460	–	–	460	460	–	–	460	–	–	–	–
Soria	519	–	46	473	519	–	46	473	519	–	46	473	–	–	–	–
Valladolid	1.693	–	578	1.115	1.693	–	578	1.115	–	–	–	–	–	–	–	–
Zamora	626	–	–	626	626	–	–	626	–	–	–	–	–	–	–	–
Cataluña	**8.725**	**314**	**3.136**	**5.275**	**6.776**	**169**	**2.090**	**4.517**	–	–	–	–	**1.949**	**145**	**1.046**	**758**
Barcelona	5.972	314	2.345	3.313	4.023	169	1.299	2.555	–	–	–	–	1949	145	1.046	758
Gerona	1.088	–	350	738	1.088	–	350	738	–	–	–	–	–	–	–	–
Lérida	1.468	–	415	1.053	1.468	–	415	1.053	–	–	–	–	–	–	–	–
Tarragona	197	–	26	171	197	–	26	171	–	–	–	–	–	–	–	–
Comunidad Valenciana	**10.529**	**436**	**2.568**	**7.525**	**10.529**	**436**	**2.568**	**7.525**	**5.525**	**435**	**1.921**	**3.169**	–	–	–	–
Alicante	3.482	64	493	2.925	3.482	64	493	2.925	1.650	64	435	1.151	–	–	–	–
Castellón	876	1	156	719	876	1	156	719	–	–	–	–	–	–	–	–
Valencia	6.171	371	1.919	3.881	6.171	371	1.919	3.881	3.875	371	1.486	2.018	–	–	–	–
Extremadura	**2.798**	**26**	**325**	**2.447**	**2.798**	**26**	**325**	**2.447**	**653**	–	**88**	**565**	–	–	–	–
Badajoz	1.717	26	227	1.464	1.717	26	227	1.464	–	–	–	–	–	–	–	–
Cáceres	1.081	–	98	983	1.081	–	98	983	653	–	88	565	–	–	–	–
Galicia	**5.125**	**32**	**1.126**	**3.967**	**3.179**	**32**	**930**	**2.217**	**1.643**	**21**	**453**	**1.169**	**1.946**	–	**196**	**1.750**
La Coruña	3.445	21	649	2.775	1.643	21	453	1.169	1.643	21	453	1.169	1.802	–	196	1.606
Lugo	–	–	–	–	–	–	–	–	–	–	–	–	–	–	–	–
Orense	–	–	–	–	–	–	–	–	–	–	–	–	–	–	–	–
Pontevedra	1.680	11	477	1.192	1.536	11	477	1.048	–	–	–	–	144	–	–	144
La Rioja	**1.150**	–	**347**	**803**	**1.150**	–	**347**	**803**	**253**	–	–	**253**	–	–	–	–
Madrid	**11.908**	**723**	**5.431**	**5.754**	**11.908**	**723**	**5.431**	**5.754**	**11.908**	**723**	**5.431**	**5.754**	–	–	–	–
Murcia	**3.445**	**312**	**778**	**2.355**	**3.445**	**312**	**778**	**2.355**	**3.445**	**312**	**778**	**2.355**	–	–	–	–
Navarra	**3.319**	–	**936**	**2.383**	**3.319**	–	**936**	**2.383**	**1.177**	–	**885**	**292**	–	–	–	–
País Vasco	**9.265**	**408**	**3.705**	**5.152**	**9.265**	**408**	**3.705**	**5.152**	**2.112**	**38**	**1.501**	**573**	–	–	–	–
Alava	2.275	–	689	1.586	2.275	–	689	1.586	–	–	–	–	–	–	–	–
Guipúzcoa	4.198	370	1.515	2.313	4.198	370	1.515	2.313	–	–	–	–	–	–	–	–
Vizcaya	2.792	38	1.501	1.253	2.792	38	1.501	1.253	2.112	38	1.501	573	–	–	–	–
Ceuta y Melilla	**677**	–	**133**	**544**	**677**	–	**133**	**544**	**376**	–	**45**	**331**	–	–	–	–
Ceuta	301	–	88	213	301	–	88	213	–	–	–	–	–	–	–	–
Melilla	376	–	45	331	376	–	45	331	376	–	45	331	–	–	–	–

(*) O Consejerías, Departamentos, etc. de Comunidades Autónomas con competencias plenas en materia educativa.

179. ALUMNADO, POR TITULARIDAD Y GRADO. MATRICULA OFICIAL. MUJERES

COMUNIDADES AUTONOMAS Y PROVINCIAS	TOTAL				CENTROS PUBLICOS								CENTROS PRIVADOS			
					TOTAL				DE ELLOS, DEPENDIENTES DEL MEC (*)							
	Total	Superior	Medio	Elemental	Total	Superior	Medio	Elemental	Total	Superior	Medio	Elemental	Total	Superior	Medio	Elemental
TOTAL GENERAL	53.086	1.125	14.350	37.611	50.771	1.039	13.508	36.224	27.091	738	8.339	18.014	2.315	86	842	1.387
Andalucía	7.072	111	1.144	5.817	7.072	111	1.144	5.817	6.800	111	1.131	5.558	–	–	–	–
Almería	681	–	27	654	681	–	27	654	681	–	27	654	–	–	–	–
Cádiz	781	–	46	735	781	–	46	735	509	–	33	476	–	–	–	–
Córdoba	1.262	53	226	983	1.262	53	226	983	1.262	53	226	983	–	–	–	–
Granada	1.120	–	339	781	1.120	–	339	781	1.120	–	339	781	–	–	–	–
Huelva	–	–	–	–	–	–	–	–	–	–	–	–	–	–	–	–
Jaén	474	–	39	435	474	–	39	435	474	–	39	435	–	–	–	–
Málaga	1.656	25	222	1.409	1.656	25	222	1.409	1.656	25	222	1.409	–	–	–	–
Sevilla	1.098	33	245	820	1.098	33	245	820	1.098	33	245	820	–	–	–	–
Aragón	1.271	4	314	953	1.271	4	314	953	988	4	248	736	–	–	–	–
Huesca	204	–	18	186	204	–	18	186	204	–	18	186	–	–	–	–
Teruel	404	–	66	338	404	–	66	338	121	–	–	121	–	–	–	–
Zaragoza	663	4	230	429	663	4	230	429	663	4	230	429	–	–	–	–
Asturias	1.980	–	653	1.327	1.980	–	653	1.327	1.528	–	634	894	–	–	–	–
Baleares	778	–	269	509	778	–	269	509	778	–	269	509	–	–	–	–
Canarias	–	–	–	–	–	–	–	–	–	–	–	–	–	–	–	–
Las Palmas	–	–	–	–	–	–	–	–	–	–	–	–	–	–	–	–
Santa Cruz de Tenerife	–	–	–	–	–	–	–	–	–	–	–	–	–	–	–	–
Cantabria	1.002	–	180	822	1.002	–	180	822	–	–	–	–	–	–	–	–
Castilla-La Mancha	2.697	–	285	2.412	2.697	–	285	2.412	585	–	74	511	–	–	–	–
Albacete	751	–	93	658	751	–	93	658	–	–	–	–	–	–	–	–
Ciudad Real	765	–	74	691	765	–	74	691	585	–	74	511	–	–	–	–
Cuenca	452	–	88	364	452	–	88	364	–	–	–	–	–	–	–	–
Guadalajara	337	–	–	337	337	–	–	337	–	–	–	–	–	–	–	–
Toledo	392	–	30	362	392	–	30	362	–	–	–	–	–	–	–	–
Castilla y León	6.191	–	1.251	4.940	6.191	–	1.251	4.940	2.172	–	257	1.915	–	–	–	–
Avila	211	–	–	211	211	–	–	211	211	–	–	211	–	–	–	–
Burgos	1.891	–	488	1.403	1.891	–	488	1.403	–	–	–	–	–	–	–	–
León	944	–	127	817	944	–	127	817	275	–	6	269	–	–	–	–
Palencia	331	–	48	283	331	–	48	283	331	–	48	283	–	–	–	–
Salamanca	726	–	169	557	726	–	169	557	726	–	169	557	–	–	–	–
Segovia	304	–	–	304	304	–	–	304	304	–	–	304	–	–	–	–
Soria	325	–	34	291	325	–	34	291	325	–	34	291	–	–	–	–
Valladolid	1.039	–	385	654	1.039	–	385	654	–	–	–	–	–	–	–	–
Zamora	420	–	–	420	420	–	–	420	–	–	–	–	–	–	–	–
Cataluña	5.268	167	1.938	3.163	4.012	81	1.191	2.740	–	–	–	–	1.256	86	747	423
Barcelona	3.492	167	1.440	1.885	2.236	81	693	1.462	–	–	–	–	1.256	86	747	423
Gerona	682	–	212	470	682	–	212	470	–	–	–	–	–	–	–	–
Lérida	960	–	268	692	960	–	268	692	–	–	–	–	–	–	–	–
Tarragona	134	–	18	116	134	–	18	116	–	–	–	–	–	–	–	–
Comunidad Valenciana	4.948	95	955	3.898	4.948	95	955	3.898	2.418	95	679	1.644	–	–	–	–
Alicante	1.857	22	216	1.619	1.857	22	216	1.619	833	22	178	633	–	–	–	–
Castellón	461	–	73	388	461	–	73	388	–	–	–	–	–	–	–	–
Valencia	2.630	73	666	1.891	2.630	73	666	1.891	1.585	73	501	1.011	–	–	–	–
Extremadura	1.683	13	204	1.466	1.683	13	204	1.466	365	–	47	318	–	–	–	–
Badajoz	1.058	13	151	894	1.058	13	151	894	–	–	–	–	–	–	–	–
Cáceres	625	–	53	572	625	–	53	572	365	–	47	318	–	–	–	–
Galicia	2.966	14	650	2.302	1.907	14	555	1.338	1.002	10	260	732	1.059	–	95	964
La Coruña	1.994	10	355	1.629	1.002	10	260	732	1.002	10	260	732	992	–	95	897
Lugo	–	–	–	–	–	–	–	–	–	–	–	–	–	–	–	–
Orense	–	–	–	–	–	–	–	–	–	–	–	–	–	–	–	–
Pontevedra	972	4	295	673	905	4	295	606	–	–	–	–	67	–	–	67
La Rioja	791	–	267	524	791	–	267	524	154	–	–	154	–	–	–	–
Madrid	5.701	326	2.518	2.857	5.701	326	2.518	2.857	5.701	326	2.518	2.857	–	–	–	–
Murcia	1.984	165	428	1.391	1.984	165	428	1.391	1.984	165	428	1.391	–	–	–	–
Navarra	2.095	–	625	1.470	2.095	–	625	1.470	780	–	592	188	–	–	–	–
País Vasco	6.210	230	2.573	3.407	6.210	230	2.573	3.407	1.583	27	1.168	388	–	–	–	–
Alava	1.351	–	412	939	1.351	–	412	939	–	–	–	–	–	–	–	–
Guipúzcoa	2.793	203	993	1.597	2.793	203	993	1.597	–	–	–	–	–	–	–	–
Vizcaya	2.066	27	1.168	871	2.066	27	1.168	871	1.583	27	1.168	388	–	–	–	–
Ceuta y Melilla	449	–	96	353	449	–	96	353	253	–	34	219	–	–	–	–
Ceuta	196	–	62	134	196	–	62	134	–	–	–	–	–	–	–	–
Melilla	253	–	34	219	253	–	34	219	253	–	34	219	–	–	–	–

(*) O Consejerías, Departamentos, etc. de Comunidades Autónomas con competencias plenas en materia educativa.

180. ALUMNADO QUE TERMINO LOS ESTUDIOS, POR GRADO Y SEXO.

CONSERVATORIOS

COMUNIDADES AUTONOMAS Y PROVINCIAS	GRADO ELEMENTAL		GRADO MEDIO		GRADO SUPERIOR	
	Total	Mujeres	Total	Mujeres	Total	Mujeres
TOTAL GENERAL	**5.060**	**2.698**	**1.692**	**856**	**333**	**98**
Andalucía	**252**	**131**	**126**	**50**	**12**	**3**
Almería	19	9	–	–	–	–
Cádiz	24	9	–	–	–	–
Córdoba	81	41	44	17	2	–
Granada	–	–	33	16	–	–
Huelva	–	–	–	–	–	–
Jaén	26	20	–	–	–	–
Málaga	94	49	23	8	4	2
Sevilla	8	3	26	9	6	1
Aragón	**219**	**145**	**50**	**32**	**–**	**–**
Huesca	24	18	–	–	–	–
Teruel	59	40	26	21	–	–
Zaragoza	136	87	24	11	–	–
Asturias	**186**	**124**	**154**	**110**	**–**	**–**
Baleares	**–**	**–**	**–**	**–**	**–**	**–**
Canarias	**..**	**..**	**..**	**..**	**..**	**..**
Las Palmas	..	..	..	..	..	..
Santa Cruz de Tenerife	..	..	..	..	..	..
Cantabria	**89**	**60**	**29**	**22**	**–**	**–**
Castilla-La Mancha	**183**	**92**	**36**	**20**	**–**	**–**
Albacete	50	31	5	3	–	–
Ciudad Real	63	26	1	–	–	–
Cuenca	9	1	6	3	–	–
Guadalajara	21	12	24	14	–	–
Toledo	40	22	–	–	–	–
Castilla y León	**1.075**	**548**	**36**	**25**	**–**	**–**
Avila	19	12	16	12	–	–
Burgos	111	77	5	5	–	–
León	300	204	13	8	–	–
Palencia	4	2	–	–	–	–
Salamanca	32	17	2	–	–	–
Segovia	22	17	–	–	–	–
Soria	16	10	–	–	–	–
Valladolid	–	–	–	–	–	–
Zamora	571	209	–	–	–	–
Cataluña	**821**	**401**	**327**	**126**	**71**	**15**
Barcelona	342	197	123	65	68	15
Gerona	204	121	35	20	–	–
Lérida	161	8	167	40	3	–
Tarragona	114	75	2	1	–	–
Comunidad Valenciana	**539**	**189**	**212**	**54**	**67**	**10**
Alicante	164	65	63	17	16	2
Castellón	40	16	9	–	1	1
Valencia	335	108	140	37	50	7
Extremadura	**98**	**53**	**14**	**10**	**3**	**–**
Badajoz	75	43	10	6	3	–
Cáceres	23	10	4	4	–	–
Galicia	**132**	**64**	**30**	**17**	**6**	**2**
La Coruña	76	33	16	10	5	1
Lugo	–	–	–	–	–	–
Orense	–	–	–	–	–	–
Pontevedra	56	31	14	7	1	1
La Rioja	**37**	**26**	**11**	**9**	**–**	**–**
Madrid	**376**	**188**	**173**	**73**	**146**	**58**
Murcia	**190**	**111**	**43**	**19**	**12**	**2**
Navarra	**57**	**39**	**25**	**11**	**–**	**–**
País Vasco	**759**	**500**	**418**	**271**	**16**	**8**
Alava	51	27	22	10	–	–
Guipúzcoa	198	110	169	82	14	6
Vizcaya	510	363	227	179	2	2
Ceuta y Melilla	**47**	**27**	**8**	**7**	**–**	**–**
Ceuta	30	16	8	7	–	–
Melilla	17	11	–	–	–	–

Nota: Los datos de Andalucía, Comunidad Valenciana, Galicia y País Vasco son del curso 86/87.

181. CENTROS, POR TITULARIDAD Y GRADO.

CENTROS NO OFICIALES DE MUSICA

COMUNIDADES AUTONOMAS Y PROVINCIAS	TODOS LOS CENTROS			CENTROS PUBLICOS			CENTROS PRIVADOS		
	Total	Profesional	Elemental	Total	Profesional	Elemental	Total	Profesional	Elemental
TOTAL GENERAL	**93**	**14**	**79**	**32**	**1**	**31**	**61**	**13**	**48**
Andalucía	–	–	–	–	–	–	–	–	–
Almería	–	–	–	–	–	–	–	–	–
Cádiz	–	–	–	–	–	–	–	–	–
Córdoba	–	–	–	–	–	–	–	–	–
Granada	–	–	–	–	–	–	–	–	–
Huelva	–	–	–	–	–	–	–	–	–
Jaén	–	–	–	–	–	–	–	–	–
Málaga	–	–	–	–	–	–	–	–	–
Sevilla	–	–	–	–	–	–	–	–	–
Aragón	**14**	**2**	**12**	**6**	–	**6**	**8**	**2**	**6**
Huesca	5	1	4	4	–	4	1	1	–
Teruel	–	–	–	–	–	–	–	–	–
Zaragoza	9	1	8	2	–	2	7	1	6
Asturias	**4**	**1**	**3**	–	–	–	**4**	**1**	**3**
Baleares	–	–	–	–	–	–	–	–	–
Canarias	..	–	–	–	–	–	–	–	–
Las Palmas	..	–	–	–	–	–	–	–	–
Santa Cruz de Tenerife	..	–	–	–	–	–	–	–	–
Cantabria	**1**	–	**1**	–	–	–	**1**	–	**1**
Castilla-La Mancha	**4**	**1**	**3**	–	–	–	**4**	**1**	**3**
Albacete	1	–	1	–	–	–	1	–	1
Ciudad Real	1	–	1	–	–	–	1	–	1
Cuenca	–	–	–	–	–	–	–	–	–
Guadalajara	–	–	–	–	–	–	–	–	–
Toledo	2	1	1	–	–	–	2	1	1
Castilla y León	**2**	–	**2**	–	–	–	**2**	–	**1**
Avila	–	–	–	–	–	–	–	–	–
Burgos	–	–	–	–	–	–	–	–	–
León	–	–	–	–	–	–	–	–	–
Palencia	–	–	–	–	–	–	–	–	–
Salamanca	–	–	–	–	–	–	–	–	–
Segovia	–	–	–	–	–	–	–	–	–
Soria	–	–	–	–	–	–	–	–	–
Valladolid	1	–	1	–	–	–	1	–	1
Zamora	1	–	1	–	–	–	1	–	1
Cataluña	**14**	–	**14**	**7**	–	**7**	**7**	–	**7**
Barcelona	11	–	11	5	–	5	6	–	6
Gerona	–	–	–	–	–	–	–	–	–
Lérida	–	–	–	–	–	–	–	–	–
Tarragona	3	–	3	2	–	2	1	–	1
Comunidad Valenciana	**13**	–	**13**	**7**	–	**7**	**6**	–	**6**
Alicante	6	–	6	6	–	6	–	–	–
Castellón	1	–	1	–	–	–	1	–	1
Valencia	6	–	6	1	–	1	5	–	5
Extremadura	–	–	–	–	–	–	–	–	–
Badajoz	–	–	–	–	–	–	–	–	–
Cáceres	–	–	–	–	–	–	–	–	–
Galicia	**3**	**1**	**2**	**2**	**1**	**1**	**1**	–	**1**
La Coruña	–	–	–	–	–	–	–	–	–
Lugo	1	–	1	–	–	–	1	–	1
Orense	1	1	–	1	1	–	–	–	–
Pontevedra	1	–	1	1	–	1	–	–	–
La Rioja	–	–	–	–	–	–	–	–	–
Madrid	**16**	**7**	**9**	**3**	–	**3**	**13**	**7**	**6**
Murcia	**3**	–	**3**	**2**	–	**2**	**1**	–	**1**
Navarra	**2**	–	**2**	**1**	–	**1**	**1**	–	**1**
País Vasco	**17**	**2**	**15**	**4**	–	**4**	**13**	**2**	**11**
Alava	2	1	1	–	–	–	2	1	1
Guipúzcoa	11	–	11	3	–	3	8	–	8
Vizcaya	4	1	3	1	–	1	3	1	2
Ceuta y Melilla	–	–	–	–	–	–	–	–	–
Ceuta	–	–	–	–	–	–	–	–	–
Melilla	–	–	–	–	–	–	–	–	–

182. PROFESORADO, POR SEXO, CATEGORIA Y DEDICACION. TODOS LOS CENTROS.

COMUNIDADES AUTONOMAS Y PROVINCIAS	SEXO		CATEGORIA			DEDICACION	
	Total	Mujeres	Profesorado Titular	Profesorado Auxiliar	Otro Profesorado	Comp.	Parc.
TOTAL GENERAL	**1.180**	**626**	**813**	**186**	**181**	**153**	**1.027**
Andalucía	–	–	–	–	–	–	–
Almería	–	–	–	–	–	–	–
Cádiz	–	–	–	–	–	–	–
Córdoba	–	–	–	–	–	–	–
Granada	–	–	–	–	–	–	–
Huelva	–	–	–	–	–	–	–
Jaén	–	–	–	–	–	–	–
Málaga	–	–	–	–	–	–	–
Sevilla	–	–	–	–	–	–	–
Aragón	**136**	**82**	**86**	**33**	**17**	**26**	**110**
Huesca	42	22	21	12	9	10	32
Teruel	–	–	–	–	–	–	–
Zaragoza	94	60	65	21	8	16	78
Asturias	**39**	**23**	**25**	**10**	**4**	**17**	**22**
Baleares	–	–	–	–	–	–	–
Canarias	–	–	–	–	–	–	–
Las Palmas	–	–	–	–	–	–	–
Santa Cruz de Tenerife	–	–	–	–	–	–	–
Cantabria	**10**	**8**	**6**	**4**	–	–	**10**
Castilla-La Mancha	**27**	**15**	**18**	**5**	**4**	–	**27**
Albacete	6	2	4	1	1	–	6
Ciudad Real	10	5	6	4	–	–	10
Cuenca	–	–	–	–	–	–	–
Guadalajara	–	–	–	–	–	–	–
Toledo	11	8	8	–	3	–	11
Castilla y León	**16**	**12**	**14**	**2**	–	**3**	**13**
Avila	–	–	–	–	–	–	–
Burgos	–	–	–	–	–	–	–
León	–	–	–	–	–	–	–
Palencia	–	–	–	–	–	–	–
Salamanca	–	–	–	–	–	–	–
Segovia	–	–	–	–	–	–	–
Soria	–	–	–	–	–	–	–
Valladolid	10	8	8	2	–	3	7
Zamora	6	4	6	–	–	–	6
Cataluña	**188**	**95**	**109**	**37**	**42**	**15**	**173**
Barcelona	159	81	100	17	42	12	147
Gerona	–	–	–	–	–	–	–
Lérida	–	–	–	–	–	–	–
Tarragona	29	14	9	20	–	3	26
Comunidad Valenciana	**171**	**72**	**135**	**24**	**12**	**10**	**161**
Alicante	70	27	54	10	6	10	60
Castellón	9	6	9	–	–	–	9
Valencia	92	39	72	14	6	–	92
Extremadura	–	–	–	–	–	–	–
Badajoz	–	–	–	–	–	–	–
Cáceres	–	–	–	–	–	–	–
Galicia	**27**	**13**	**17**	–	**10**	–	**27**
La Coruña	–	–	–	–	–	–	–
Lugo	6	4	6	–	–	–	6
Orense	13	5	3	–	10	–	13
Pontevedra	8	4	8	–	–	–	8
La Rioja	–	–	–	–	–	–	–
Madrid	**190**	**102**	**159**	**2**	**29**	**10**	**180**
Murcia	**26**	**11**	**15**	**1**	**10**	**7**	**19**
Navarra	**19**	**9**	**13**	**6**	–	**5**	**14**
País Vasco	**331**	**184**	**216**	**62**	**53**	**60**	**271**
Alava	23	18	16	7	–	3	20
Guipúzcoa	214	109	147	37	30	35	179
Vizcaya	94	57	53	18	23	22	72
Ceuta y Melilla	–	–	–	–	–	–	–
Ceuta	–	–	–	–	–	–	–
Melilla	–	–	–	–	–	–	–

183. PROFESORADO, POR SEXO, CATEGORIA Y DEDICACION
CENTROS PUBLICOS.

COMUNIDADES AUTONOMAS Y PROVINCIAS	SEXO		CATEGORIA			DEDICACION	
	Total	Mujeres	Profesorado Titular	Profesorado Auxiliar	Otro Profesorado	Comp.	Parc.
TOTAL GENERAL	**382**	**172**	**252**	**68**	**62**	**57**	**325**
Andalucía	–	–	–	–	–	–	–
Almería	–	–	–	–	–	–	–
Cádiz	–	–	–	–	–	–	–
Córdoba	–	–	–	–	–	–	–
Granada	–	–	–	–	–	–	–
Huelva	–	–	–	–	–	–	–
Jaén	–	–	–	–	–	–	–
Málaga	–	–	–	–	–	–	–
Sevilla	–	–	–	–	–	–	–
Aragón	**63**	**35**	**48**	**12**	**3**	**11**	**52**
Huesca	36	19	21	12	3	10	26
Teruel	–	–	–	–	–	–	–
Zaragoza	27	16	27	–	–	1	26
Asturias	–	–	–	–	–	–	–
Baleares	–	–	–	–	–	–	–
Canarias	–	–	–	–	–	–	–
Las Palmas	–	–	–	–	–	–	–
Santa Cruz de Tenerife	–	–	–	–	–	–	–
Cantabria	–	–	–	–	–	–	–
Castilla-La Mancha	–	–	–	–	–	–	–
Albacete	–	–	–	–	–	–	–
Ciudad Real	–	–	–	–	–	–	–
Cuenca	–	–	–	–	–	–	–
Guadalajara	–	–	–	–	–	–	–
Toledo	–	–	–	–	–	–	–
Castilla y León	–	–	–	–	–	–	–
Avila	–	–	–	–	–	–	–
Burgos	–	–	–	–	–	–	–
León	–	–	–	–	–	–	–
Palencia	–	–	–	–	–	–	–
Salamanca	–	–	–	–	–	–	–
Segovia	–	–	–	–	–	–	–
Soria	–	–	–	–	–	–	–
Valladolid	–	–	–	–	–	–	–
Zamora	–	–	–	–	–	–	–
Cataluña	**95**	**44**	**48**	**19**	**28**	**8**	**87**
Barcelona	79	36	45	6	28	7	72
Gerona	–	–	–	–	–	–	–
Lérida	–	–	–	–	–	–	
Tarragona	16	8	3	13	–	1	15
Comunidad Valenciana	**80**	**32**	**64**	**10**	**6**	**10**	**70**
Alicante	70	27	54	10	6	10	60
Castellón	–	–	–	–	–	–	–
Valencia	10	5	10	–	–	–	10
Extremadura	–	–	–	–	–	–	–
Badajoz	–	–	–	–	–	–	–
Cáceres	–	–	–	–	–	–	–
Galicia	**21**	**9**	**11**	**–**	**10**	**–**	**21**
La Coruña	–	–	–	–	–	–	–
Lugo	–	–	–	–	–	–	–
Orense	13	5	3	–	10	–	13
Pontevedra	8	4	8	–	–	–	8
La Rioja	–	–	–	–	–	–	–
Madrid	**26**	**8**	**26**	**–**	**–**	**5**	**21**
Murcia	**20**	**6**	**13**	**1**	**6**	**5**	**15**
Navarra	**12**	**6**	**6**	**6**	**–**	**4**	**8**
País Vasco	**65**	**32**	**36**	**20**	**9**	**14**	**51**
Alava	–	–	–	–	–	–	–
Guipúzcoa	46	18	23	14	9	6	40
Vizcaya	19	14	13	6	–	8	11
Ceuta y Melilla	–	–	–	–	–	–	–
Ceuta	–	–	–	–	–	–	–
Melilla	–	–	–	–	–	–	–

184. PROFESORADO, POR SEXO, CATEGORIA Y DEDICACION
CENTROS PRIVADOS

COMUNIDADES AUTONOMAS Y PROVINCIAS	SEXO		CATEGORIA			DEDICACION	
	Total	Mujeres	Profesorado Titular	Profesorado Auxiliar	Otro Profesorado	Comp.	Parc.
TOTAL GENERAL	798	454	561	118	119	96	702
Andalucía	–	–	–	–	–	–	–
Almería	–	–	–	–	–	–	–
Cádiz	–	–	–	–	–	–	–
Córdoba	–	–	–	–	–	–	–
Granada	–	–	–	–	–	–	–
Huelva	–	–	–	–	–	–	–
Jaén	–	–	–	–	–	–	–
Málaga	–	–	–	–	–	–	–
Sevilla	–	–	–	–	–	–	–
Aragón	73	47	38	21	14	15	58
Huesca	6	3	–	–	6	–	6
Teruel	–	–	–	–	–	–	–
Zaragoza	67	44	38	21	8	15	52
Asturias	39	23	25	10	4	17	22
Baleares	–	–	–	–	–	–	–
Canarias	–	–	–	–	–	–	–
Las Palmas	–	–	–	–	–	–	–
Santa Cruz de Tenerife	–	–	–	–	–	–	–
Cantabria	10	8	6	4	–	–	10
Castilla-La Mancha	27	15	18	5	4	–	27
Albacete	6	2	4	1	1	–	6
Ciudad Real	10	5	6	4	–	–	10
Cuenca	–	–	–	–	–	–	–
Guadalajara	–	–	–	–	–	–	–
Toledo	11	8	8	–	3	–	11
Castilla y León	16	12	14	2	–	3	13
Avila	–	–	–	–	–	–	–
Burgos	–	–	–	–	–	–	–
León	–	–	–	–	–	–	–
Palencia	–	–	–	–	–	–	–
Salamanca	–	–	–	–	–	–	–
Segovia	–	–	–	–	–	–	–
Soria	–	–	–	–	–	–	–
Valladolid	10	8	8	2	–	3	7
Zamora	6	4	6	–	–	–	6
Cataluña	93	51	61	18	14	7	86
Barcelona	80	45	55	11	14	5	75
Gerona	–	–	–	–	–	–	–
Lérida	–	–	–	–	–	–	–
Tarragona	13	6	6	7	–	2	11
Comunidad Valenciana	91	40	71	14	6	–	91
Alicante	–	–	–	–	–	–	–
Castellón	9	6	9	–	–	–	9
Valencia	82	34	62	14	6	–	82
Extremadura	–	–	–	–	–	–	–
Badajoz	–	–	–	–	–	–	–
Cáceres	–	–	–	–	–	–	–
Galicia	6	4	6	–	–	–	6
La Coruña	–	–	–	–	–	–	–
Lugo	6	4	6	–	–	–	6
Orense	–	–	–	–	–	–	–
Pontevedra	–	–	–	–	–	–	–
La Rioja	–	–	–	–	–	–	–
Madrid	164	94	133	2	29	5	159
Murcia	6	5	2	–	4	2	4
Navarra	7	3	7	–	–	1	6
País Vasco	266	152	180	42	44	46	220
Alava	23	18	16	7	–	3	20
Guipúzcoa	91	124	23	21	29	139	
Vizcaya	75	43	40	12	23	14	61
Ceuta y Melilla	–	–	–	–	–	–	–
Ceuta	–	–	–	–	–	–	–
Melilla	–	–	–	–	–	–	–

185. ALUMNADO, POR GRADO Y SEXO. TODOS LOS CENTROS.

COMUNIDADES AUTONOMAS Y PROVINCIAS	TODOS LOS CENTROS					
	TOTAL		GRADO ELEMENTAL		GRADO MEDIO	
	Total	Mujeres	Total	Mujeres	Total	Mujeres
TOTAL GENERAL	**30.067**	**18.292**	**27.151**	**16.242**	**2.916**	**2.050**
Andalucía	–	–	–	–	–	–
Almería	–	–	–	–	–	–
Cádiz	–	–	–	–	–	–
Córdoba	–	–	–	–	–	–
Granada	–	–	–	–	–	–
Huelva	–	–	–	–	–	–
Jaén	–	–	–	–	–	–
Málaga	–	–	–	–	–	–
Sevilla	–	–	–	–	–	–
Aragón	**3.182**	**2.026**	**2.939**	**1.833**	**243**	**193**
Huesca	643	397	608	368	35	29
Teruel	–	–	–	–	–	–
Zaragoza	2.539	1.629	2.331	1.465	208	164
Asturias	**772**	**507**	**647**	**415**	**125**	**92**
Baleares	–	–	–	–	–	–
Canarias	–	–	–	–	–	–
Las Palmas	–	–	–	–	–	–
Santa Cruz de Tenerife	–	–	–	–	–	–
Cantabria	**482**	**321**	**482**	**321**	–	–
Castilla-La Mancha	**643**	**334**	**635**	**328**	**8**	**6**
Albacete	200	90	200	90	–	–
Ciudad Real	319	184	319	184	–	–
Cuenca	–	–	–	–	–	–
Guadalajara	–	–	–	–	–	–
Toledo	124	60	116	54	8	6
Castilla y León	**268**	**183**	**268**	**183**	–	–
Avila	–	–	–	–	–	–
Burgos	–	–	–	–	–	–
León	–	–	–	–	–	–
Palencia	–	–	–	–	–	–
Salamanca	–	–	–	–	–	–
Segovia	–	–	–	–	–	–
Soria	–	–	–	–	–	–
Valladolid	170	115	170	115	–	–
Zamora	98	68	98	68	–	–
Cataluña	**2.648**	**1.618**	**2.437**	**1.480**	**211**	**13**
Barcelona	2.334	1.427	2.123	1.289	211	138
Gerona	–	–	–	–	–	–
Lérida	–	–	–	–	–	138
Tarragona	314	191	314	191	–	–
Comunidad Valenciana	**4.449**	**2.481**	**4.449**	**2.481**	–	–
Alicante	2.318	1.362	2.318	1.362	–	–
Castellón	76	33	76	33	–	–
Valencia	2.055	1.086	2.055	1.086	–	–
Extremadura	–	–	–	–	–	–
Badajoz	–	–	–	–	–	–
Cáceres	–	–	–	–	–	–
Galicia	**3.268**	**1.896**	**2.394**	**1.380**	**874**	**516**
La Coruña	–	–	–	–	–	–
Lugo	470	286	470	286	–	–
Orense	1.343	772	1.012	573	331	199
Pontevedra	1.455	838	912	521	543	317
La Rioja	–	–	–	–	–	–
Madrid	**4.707**	**2.668**	**4.284**	**2.427**	**423**	**241**
Murcia	**990**	**571**	**988**	**569**	**2**	**2**
Navarra	**686**	**446**	**650**	**424**	**36**	**22**
País Vasco	**7.972**	**5.241**	**6.978**	**4.401**	**994**	**840**
Alava	368	227	363	225	5	2
Guipúzcoa	4.914	3.014	4.768	2.895	146	119
Vizcaya	2.690	2.000	1.847	1.281	843	719
Ceuta y Melilla	–	–	–	–	–	–
Ceuta	–	–	–	–	–	–
Melilla	–	–	–	–	–	–

186. ALUMNADO, POR TITULARIDAD, GRADO Y SEXO.

COMUNIDADES AUTONOMAS Y PROVINCIAS	CENTROS PUBLICOS						CENTROS PRIVADOS					
	TOTAL		GRADO ELEMENTAL		GRADO MEDIO		TOTAL		GRADO ELEMENTAL		GRADO MEDIO	
	Total	Mujeres	Total	Mujeres	Total	Mujeres	Total	Mujeres	Total	Mujeres	Total	Mujeres
TOTAL GENERAL	**12.190**	**7.175**	**10.958**	**6.369**	**1.232**	**806**	**17.877**	**11.117**	**16.193**	**9.873**	**1.684**	**1.244**
Andalucía	–	–	–	–	–	–	–	–	–	–	–	–
Almería	–	–	–	–	–	–	–	–	–	–	–	–
Cádiz	–	–	–	–	–	–	–	–	–	–	–	–
Córdoba	–	–	–	–	–	–	–	–	–	–	–	–
Granada	–	–	–	–	–	–	–	–	–	–	–	–
Huelva	–	–	–	–	–	–	–	–	–	–	–	–
Jaén	–	–	–	–	–	–	–	–	–	–	–	–
Málaga	–	–	–	–	–	–	–	–	–	–	–	–
Sevilla	–	–	–	–	–	–	–	–	–	–	–	–
Aragón	**1.558**	**936**	**1.546**	**927**	**12**	**9**	**1.624**	**1.090**	**1.393**	**906**	**231**	**184**
Huesca	470	286	458	277	12	9	173	111	150	91	23	20
Teruel	–	–	–	–	–	–	–	–	–	–	–	–
Zaragoza	1.088	650	1.088	650	–	–	1.451	979	1.243	815	208	164
Asturias	–	–	–	–	–	–	**772**	**507**	**647**	**415**	**125**	**92**
Baleares	–	–	–	–	–	–	–	–	–	–	–	–
Canarias	–	–	–	–	–	–	–	–	–	–	–	–
Las Palmas	–	–	–	–	–	–	–	–	–	–	–	–
Santa Cruz de Tenerife	–	–	–	–	–	–	–	–	–	–	–	–
Cantabria	–	–	–	–	–	–	**482**	**321**	**482**	**321**	–	–
Castilla-La Mancha	–	–	–	–	–	–	**643**	**334**	**635**	**328**	**8**	**6**
Albacete	–	–	–	–	–	–	200	90	200	90	–	–
Ciudad Real	–	–	–	–	–	–	319	184	319	184	–	–
Cuenca	–	–	–	–	–	–	–	–	–	–	–	–
Guadalajara	–	–	–	–	–	–	–	–	–	–	–	–
Toledo	–	–	–	–	–	–	124	60	116	54	8	6
Castilla y León	–	–	–	–	–	–	**268**	**183**	**268**	**183**	–	–
Avila	–	–	–	–	–	–	–	–	–	–	–	–
Burgos	–	–	–	–	–	–	–	–	–	–	–	–
León	–	–	–	–	–	–	–	–	–	–	–	–
Palencia	–	–	–	–	–	–	–	–	–	–	–	–
Salamanca	–	–	–	–	–	–	–	–	–	–	–	–
Segovia	–	–	–	–	–	–	–	–	–	–	–	–
Soria	–	–	–	–	–	–	–	–	–	–	–	–
Valladolid	–	–	–	–	–	–	170	115	170	115	–	–
Zamora	–	–	–	–	–	–	98	68	98	68	–	–
Cataluña	**1.173**	**701**	**1.132**	**675**	**41**	**26**	**1.475**	**917**	**1.305**	**805**	**170**	**112**
Barcelona	1.004	596	963	570	41	26	1.330	831	1.160	719	170	112
Gerona	–	–	–	–	–	–	–	–	–	–	–	–
Lérida	–	–	–	–	–	–	–	–	–	–	–	–
Tarragona	169	105	169	105	–	–	145	86	145	86	–	–
Comunidad Valenciana	**2.625**	**1.534**	**2.625**	**1.534**	–	–	**1.824**	**947**	**1.824**	**947**	–	–
Alicante	2.318	1.362	2.318	1.362	–	–	–	–	–	–	–	–
Castellón	–	–	–	–	–	–	76	33	76	33	–	–
Valencia	307	172	307	172	–	–	1.748	914	1.748	914	–	–
Extremadura	–	–	–	–	–	–	–	–	–	–	–	–
Badajoz	–	–	–	–	–	–	–	–	–	–	–	–
Cáceres	–	–	–	–	–	–	–	–	–	–	–	–
Galicia	**2.798**	**1.610**	**1.924**	**1.094**	**874**	**516**	**470**	**286**	**470**	**286**	–	–
La Coruña	–	–	–	–	–	–	–	–	–	–	–	–
Lugo	–	–	–	–	–	–	470	286	470	286	–	–
Orense	1.343	772	1.012	573	331	199	–	–	–	–	–	–
Pontevedra	1.455	838	912	521	543	317	–	–	–	–	–	–
La Rioja	–	–	–	–	–	–	–	–	–	–	–	–
Madrid	**894**	**420**	**894**	**420**	–	–	**3.813**	**2.248**	**3.390**	**2.007**	**423**	**241**
Murcia	**661**	**372**	**659**	**370**	**2**	**2**	**329**	**199**	**329**	**199**	–	–
Navarra	**377**	**236**	**341**	**214**	**36**	**22**	**309**	**210**	**309**	**210**	–	–
País Vasco	**2.104**	**1.366**	**1.837**	**1.135**	**267**	**231**	**5.868**	**3.875**	**5.141**	**3.266**	**727**	**609**
Alava	–	–	–	–	–	–	368	227	363	225	5	2
Guipúzcoa	1.238	753	1.164	691	74	62	3.676	2.261	3.604	2.204	72	57
Vizcaya	866	613	673	444	193	169	1.824	1.387	1.174	837	650	550
Ceuta y Melilla	–	–	–	–	–	–	–	–	–	–	–	–
Ceuta	–	–	–	–	–	–	–	–	–	–	–	–
Melilla	–	–	–	–	–	–	–	–	–	–	–	–

187. CENTROS. PROFESORADO, POR TITULARIDAD Y DEDICACION.

COMUNIDADES AUTONOMAS Y PROVINCIAS	CENTROS				PROFESORADO					
		Pública			Pública			Privada		
	TOTAL	Total	De ellos, dependientes del MEC (*)	Privada	Total	Dedicación		Total	Dedicación	
						Compl.	Parc.		Compl.	Parc.
TOTAL GENERAL	**40**	**20**	**11**	**20**	**316**	**200**	**116**	**123**	**12**	**111**
Andalucía	**4**	**4**	**4**	**–**	**78**	**69**	**9**	**–**	**–**	**–**
Almería	1	1	1	–	3	3	–	–	–	–
Cádiz	–	–	–	–	–	–	–	–	–	–
Córdoba	1	1	1	–	26	26	–	–	–	–
Granada	–	–	–	–	–	–	–	–	–	–
Huelva	–	–	–	–	–	–	–	–	–	–
Jaén	–	–	–	–	–	–	–	–	–	–
Málaga	1	1	1	–	17	17	–	–	–	–
Sevilla	1	1	1	–	32	23	9	–	–	–
Aragón	**1**	**–**	**–**	**1**	**–**	**–**	**–**	**5**	**2**	**3**
Huesca	–	–	–	–	–	–	–	–	–	–
Teruel	–	–	–	–	–	–	–	–	–	–
Zaragoza	1	–	–	1	–	–	–	5	2	3
Asturias	**2**	**–**	**–**	**2**	**–**	**–**	**–**	**15**	**–**	**15**
Baleares	**–**	**–**	**–**	**–**	**–**	**–**	**–**	**–**	**–**	**–**
Canarias	**–**	**–**	**–**	**–**	**–**	**–**	**–**	**–**	**–**	**–**
Las Palmas	–	–	–	–	–	–	–	–	–	–
Santa Cruz de Tenerife	–	–	–	–	–	–	–	–	–	–
Cantabria	**2**	**–**	**–**	**2**	**–**	**–**	**–**	**13**	**2**	**11**
Castilla-La Mancha	**3**	**2**	**2**	**1**	**3**	**2**	**1**	**6**	**–**	**6**
Albacete	2	1	1	1	1	–	1	6	–	6
Ciudad Real	1	1	1	–	2	2	–	–	–	–
Cuenca	–	–	–	–	–	–	–	–	–	–
Guadalajara	–	–	–	–	–	–	–	–	–	–
Toledo	–	–	–	–	–	–	–	–	–	–
Castilla y León	**–**	**–**	**–**	**–**	**–**	**–**	**–**	**–**	**–**	**–**
Avila	–	–	–	–	–	–	–	–	–	–
Burgos	–	–	–	–	–	–	–	–	–	–
León	–	–	–	–	–	–	–	–	–	–
Palencia	–	–	–	–	–	–	–	–	–	–
Salamanca	–	–	–	–	–	–	–	–	–	–
Segovia	–	–	–	–	–	–	–	–	–	–
Soria	–	–	–	–	–	–	–	–	–	–
Valladolid	–	–	–	–	–	–	–	–	–	–
Zamora	–	–	–	–	–	–	–	–	–	–
Cataluña	**2**	**1**	**1**	**1**	**98**	**62**	**36**	**10**	**1**	**9**
Barcelona	1	1	1	–	98	62	36	–	–	–
Gerona	–	–	–	–	–	–	–	–	–	–
Lérida	–	–	–	–	–	–	–	–	–	–
Tarragona	1	–	–	1	–	–	–	10	1	9
Comunidad Valenciana	**18**	**10**	**1**	**8**	**52**	**6**	**46**	**47**	**6**	**41**
Alicante	9	8	–	1	32	4	28	2	–	2
Castellón	–	–	–	–	–	–	–	–	–	–
Valencia	9	2	1	7	20	2	18	45	6	39
Extremadura	**–**	**–**	**–**	**–**	**–**	**–**	**–**	**–**	**–**	**–**
Badajoz	–	–	–	–	–	–	–	–	–	–
Cáceres	–	–	–	–	–	–	–	–	–	–
Galicia	**–**	**–**	**–**	**–**	**–**	**–**	**–**	**–**	**–**	**–**
La Coruña	–	–	–	–	–	–	–	–	–	–
Lugo	–	–	–	–	–	–	–	–	–	–
Orense	–	–	–	–	–	–	–	–	–	–
Pontevedra	–	–	–	–	–	–	–	–	–	–
La Rioja	**–**	**–**	**–**	**–**	**–**	**–**	**–**	**–**	**–**	**–**
Madrid	**5**	**2**	**2**	**3**	**61**	**61**	**–**	**11**	**–**	**11**
Murcia	**3**	**1**	**1**	**2**	**24**	**–**	**24**	**16**	**1**	**15**
Navarra	**–**	**–**	**–**	**–**	**–**	**–**	**–**	**–**	**–**	**–**
País Vasco	**–**	**–**	**–**	**–**	**–**	**–**	**–**	**–**	**–**	**–**
Alava	–	–	–	–	–	–	–	–	–	–
Guipúzcoa	–	–	–	–	–	–	–	–	–	–
Vizcaya	–	–	–	–	–	–	–	–	–	–
Ceuta y Melilla	**–**	**–**	**–**	**–**	**–**	**–**	**–**	**–**	**–**	**–**
Ceuta	–	–	–	–	–	–	–	–	–	–
Melilla	–	–	–	–	–	–	–	–	–	–

(*) O Consejerías, Departamentos, etc. de las Comunidades Autónomas con competencias plenas en materia educativa.

188. PROFESORADO POR TITULARIDAD, SEXO Y CATEGORIA.

COMUNIDADES AUTONOMAS Y PROVINCIAS	SEXO		PUBLICA				PRIVADA		
	Total	Mujeres	Catedráticos	Profesorado especial	Profesorado auxiliar	Otro profesorado	Profesorado titular	Profesorado auxiliar	Otro profesorado
TOTAL GENERAL	439	246	71	90	127	28	92	20	11
Andalucía	78	47	10	10	56	2	–	–	–
Almería	3	3	–	–	3	–	–	–	–
Cádiz	–	–	–	–	–	–	–	–	–
Córdoba	26	18	2	3	21	–	–	–	–
Granada	–	–	–	–	–	–	–	–	–
Huelva	–	–	–	–	–	–	–	–	–
Jaén	–	–	–	–	–	–	–	–	–
Málaga	17	13	1	3	13	–	–	–	–
Sevilla	32	13	7	4	19	2	–	–	–
Aragón	5	2	–	–	–	–	2	2	1
Huesca	–	–	–	–	–	–	–	–	–
Teruel	–	–	–	–	–	–	–	–	–
Zaragoza	5	2	–	–	–	–	2	2	1
Asturias	15	13	–	–	–	–	11	3	1
Baleares	–	–	–	–	–	–	–	–	–
Canarias	–	–	–	–	–	–	–	–	–
Las Palmas	–	–	–	–	–	–	–	–	–
Santa Cruz de Tenerife	–	–	–	–	–	–	–	–	–
Cantabria	13	10	–	–	–	–	8	5	2
Castilla-La Mancha	9	5	–	1	–	2	4	1	1
Albacete	7	3	–	1	–	–	4	1	1
Ciudad Real	2	2	–	–	–	2	–	–	–
Cuenca	–	–	–	–	–	–	–	–	–
Guadalajara	–	–	–	–	–	–	–	–	–
Toledo	–	–	–	–	–	–	–	–	–
Castilla y León	–	–	–	–	–	–	–	–	–
Avila	–	–	–	–	–	–	–	–	–
Burgos	–	–	–	–	–	–	–	–	–
León	–	–	–	–	–	–	–	–	–
Palencia	–	–	–	–	–	–	–	–	–
Salamanca	–	–	–	–	–	–	–	–	–
Segovia	–	–	–	–	–	–	–	–	–
Soria	–	–	–	–	–	–	–	–	–
Valladolid	–	–	–	–	–	–	–	–	–
Zamora	–	–	–	–	–	–	–	–	–
Cataluña	108	34	48	33	11	6	10	–	–
Barcelona	98	30	48	33	11	6	–	–	–
Gerona	–	–	–	–	–	–	–	–	–
Lérida	–	–	–	–	–	–	–	–	–
Tarragona	10	4	–	–	–	–	10	–	–
Comunidad Valenciana	99	68	1	24	21	6	36	5	6
Alicante	34	19	–	22	9	1	2	–	–
Castellón	–	–	–	–	–	–	–	–	–
Valencia	65	49	1	2	12	5	34	5	6
Extremadura	–	–	–	–	–	–	–	–	–
Badajoz	–	–	–	–	–	–	–	–	–
Cáceres	–	–	–	–	–	–	–	–	–
Galicia	–	–	–	–	–	–	–	–	–
La Coruña	–	–	–	–	–	–	–	–	–
Lugo	–	–	–	–	–	–	–	–	–
Orense	–	–	–	–	–	–	–	–	–
Pontevedra	–	–	–	–	–	–	–	–	–
La Rioja	–	–	–	–	–	–	–	–	–
Madrid	72	41	9	17	23	12	10	1	–
Murcia	40	26	3	5	16	–	13	3	–
Navarra	–	–	–	–	–	–	–	–	–
País Vasco	–	–	–	–	–	–	–	–	–
Alava	–	–	–	–	–	–	–	–	–
Guipúzcoa	–	–	–	–	–	–	–	–	–
Vizcaya	–	–	–	–	–	–	–	–	–
Ceuta y Melilla	–	–	–	–	–	–	–	–	–
Ceuta	–	–	–	–	–	–	–	–	–
Melilla	–	–	–	–	–	–	–	–	–

189. ALUMNADO, POR SECCION Y CURSO. TODOS LOS CENTROS. TOTAL.

COMUNIDADES AUTONOMAS Y PROVINCIAS	TOTAL	ARTE DRAMATICO				DANZA								
		Total	CURSOS			Total	CURSOS							
			Primero	Segundo	Tercero		Iniciación	Primero	Segundo	Tercero	Cuarto	Quinto	Sexto	Séptimo	Octavo
TOTAL GENERAL	11.581	952	427	314	211	10.629	2.282	3.085	1.941	1.469	891	558	236	167	–
Andalucía	2.124	275	148	67	60	1.849	659	445	264	194	139	105	34	9	–
Almería	242	–	–	–	–	242	104	71	41	26	–	–	–	–	–
Cádiz	–	–	–	–	–	–	–	–	–	–	–	–	–	–	–
Córdoba	483	45	26	14	5	438	114	99	54	64	65	29	13	–	–
Granada	–	–	–	–	–	–	–	–	–	–	–	–	–	–	–
Huelva	–	–	–	–	–	–	–	–	–	–	–	–	–	–	–
Jaén	–	–	–	–	–	–	–	–	–	–	–	–	–	–	–
Málaga	840	108	63	21	24	732	315	173	106	67	34	35	2	–	–
Sevilla	559	122	59	32	31	437	126	102	63	37	40	41	19	9	–
Aragón	165	42	35	4	3	123	101	5	6	3	3	3	1	1	–
Huesca	–	–	–	–	–	–	–	–	–	–	–	–	–	–	–
Teruel	–	–	–	–	–	–	–	–	–	–	–	–	–	–	–
Zaragoza	165	42	35	4	3	123	101	5	6	3	3	3	1	1	–
Asturias	502	–	–	–	–	502	235	115	69	58	21	4	–	–	–
Baleares	–	–	–	–	–	–	–	–	–	–	–	–	–	–	–
Canarias	–	–	–	–	–	–	–	–	–	–	–	–	–	–	–
Las Palmas	–	–	–	–	–	–	–	–	–	–	–	–	–	–	–
Santa Cruz de Tenerife	–	–	–	–	–	–	–	–	–	–	–	–	–	–	–
Cantabria	330	–	–	–	–	330	178	38	38	25	21	13	9	8	–
Castilla-La Mancha	563	–	–	–	–	563	125	195	141	63	12	27	–	–	–
Albacete	523	–	–	–	–	523	120	183	133	48	12	27	–	–	–
Ciudad Real	40	–	–	–	–	40	5	12	8	15	–	–	–	–	–
Cuenca	–	–	–	–	–	–	–	–	–	–	–	–	–	–	–
Guadalajara	–	–	–	–	–	–	–	–	–	–	–	–	–	–	–
Toledo	–	–	–	–	–	–	–	–	–	–	–	–	–	–	–
Castilla y León	–	–	–	–	–	–	–	–	–	–	–	–	–	–	–
Avila	–	–	–	–	–	–	–	–	–	–	–	–	–	–	–
Burgos	–	–	–	–	–	–	–	–	–	–	–	–	–	–	–
León	–	–	–	–	–	–	–	–	–	–	–	–	–	–	–
Palencia	–	–	–	–	–	–	–	–	–	–	–	–	–	–	–
Salamanca	–	–	–	–	–	–	–	–	–	–	–	–	–	–	–
Segovia	–	–	–	–	–	–	–	–	–	–	–	–	–	–	–
Soria	–	–	–	–	–	–	–	–	–	–	–	–	–	–	–
Valladolid	–	–	–	–	–	–	–	–	–	–	–	–	–	–	–
Zamora	–	–	–	–	–	–	–	–	–	–	–	–	–	–	–
Cataluña	663	291	114	125	52	372	–	76	66	34	61	56	39	40	–
Barcelona	637	265	101	116	48	372	–	76	66	34	61	56	39	40	–
Gerona	–	–	–	–	–	–	–	–	–	–	–	–	–	–	–
Lérida	–	–	–	–	–	–	–	–	–	–	–	–	–	–	–
Tarragona	26	26	13	9	4	–	–	–	–	–	–	–	–	–	–
Comunidad Valenciana	1.693	39	18	17	4	1.654	432	389	293	262	175	83	20	–	–
Alicante	797	–	–	–	–	797	253	203	137	104	61	19	20	–	–
Castellón	–	–	–	–	–	–	–	–	–	–	–	–	–	–	–
Valencia	896	39	18	17	4	857	179	186	156	158	114	64	–	–	–
Extremadura	–	–	–	–	–	–	–	–	–	–	–	–	–	–	–
Badajoz	–	–	–	–	–	–	–	–	–	–	–	–	–	–	–
Cáceres	–	–	–	–	–	–	–	–	–	–	–	–	–	–	–
Galicia	–	–	–	–	–	–	–	–	–	–	–	–	–	–	–
La Coruña	–	–	–	–	–	–	–	–	–	–	–	–	–	–	–
Lugo	–	–	–	–	–	–	–	–	–	–	–	–	–	–	–
Orense	–	–	–	–	–	–	–	–	–	–	–	–	–	–	–
Pontevedra	–	–	–	–	–	–	–	–	–	–	–	–	–	–	–
La Rioja	–	–	–	–	–	–	–	–	–	–	–	–	–	–	–
Madrid	4.166	200	75	56	69	3.966	87	1.570	860	704	354	216	96	79	–
Murcia	1.375	105	37	45	23	1.270	465	252	204	126	105	51	37	30	–
Navarra	–	–	–	–	–	–	–	–	–	–	–	–	–	–	–
País Vasco	–	–	–	–	–	–	–	–	–	–	–	–	–	–	–
Alava	–	–	–	–	–	–	–	–	–	–	–	–	–	–	–
Guipúzcoa	–	–	–	–	–	–	–	–	–	–	–	–	–	–	–
Vizcaya	–	–	–	–	–	–	–	–	–	–	–	–	–	–	–
Ceuta y Melilla	–	–	–	–	–	–	–	–	–	–	–	–	–	–	–
Ceuta	–	–	–	–	–	–	–	–	–	–	–	–	–	–	–
Melilla	–	–	–	–	–	–	–	–	–	–	–	–	–	–	–

Nota: En los datos de Andalucía y Comunidad Valenciana no se ha incluido la matrícula libre.

190. ALUMNADO, POR SECCION Y CURSO. TODOS LOS CENTROS. MUJERES.

COMUNIDADES AUTONOMAS Y PROVINCIAS	TOTAL	ARTE DRAMATICO				DANZA								
		Total	CURSOS			Total	CURSOS							
			Primero	Segundo	Tercero		Iniciación	Primero	Segundo	Tercero	Cuarto	Quinto	Sexto	Séptimo	Octavo
TOTAL GENERAL	**10.933**	**574**	**273**	**180**	**121**	**10.359**	**2.241**	**3.002**	**1.900**	**1.435**	**870**	**537**	**221**	**153**	–
Andalucía	**1.965**	**178**	**103**	**43**	**32**	**1.787**	**632**	**429**	**254**	**190**	**136**	**103**	**34**	**9**	–
Almería	230	–	–	–	–	230	98	66	41	25	–	–	–	–	–
Cádiz	–	–	–	–	–	–	–	–	–	–	–	–	–	–	–
Córdoba	445	30	17	9	4	415	105	93	50	63	62	29	13	–	–
Granada	–	–	–	–	–	–	–	–	–	–	–	–	–	–	–
Huelva	–	–	–	–	–	–	–	–	–	–	–	–	–	–	–
Jaén	–	–	–	–	–	–	–	–	–	–	–	–	–	–	–
Málaga	784	62	41	11	10	722	309	171	104	67	34	35	2	–	–
Sevilla	506	86	45	23	18	420	120	99	59	35	40	39	19	9	–
Aragón	**165**	**42**	**35**	**4**	**3**	**123**	**101**	**5**	**6**	**3**	**3**	**3**	**1**	**1**	–
Huesca	–	–	–	–	–	–	–	–	–	–	–	–	–	–	–
Teruel	–	–	–	–	–	–	–	–	–	–	–	–	–	–	–
Zaragoza	165	42	35	4	3	123	101	5	6	3	3	3	1	1	–
Asturias	**502**	**–**	**–**	**–**	**–**	**502**	**235**	**115**	**69**	**58**	**21**	**4**	**–**	**–**	**–**
Baleares	**–**	**–**	**–**	**–**	**–**	**–**	**–**	**–**	**–**	**–**	**–**	**–**	**–**	**–**	**–**
Canarias	**–**	**–**	**–**	**–**	**–**	**–**	**–**	**–**	**–**	**–**	**–**	**–**	**–**	**–**	**–**
Las Palmas	–	–	–	–	–	–	–	–	–	–	–	–	–	–	–
Santa Cruz de Tenerife	–	–	–	–	–	–	–	–	–	–	–	–	–	–	–
Cantabria	**327**	**–**	**–**	**–**	**–**	**327**	**177**	**37**	**37**	**25**	**21**	**13**	**9**	**8**	**–**
Castilla-La Mancha	**563**	**–**	**–**	**–**	**–**	**563**	**125**	**195**	**141**	**63**	**12**	**27**	**–**	**–**	**–**
Albacete	523	–	–	–	–	523	120	183	133	48	12	27	–	–	–
Ciudad Real	40	–	–	–	–	40	5	12	8	15	–	–	–	–	–
Cuenca	–	–	–	–	–	–	–	–	–	–	–	–	–	–	–
Guadalajara	–	–	–	–	–	–	–	–	–	–	–	–	–	–	–
Toledo	–	–	–	–	–	–	–	–	–	–	–	–	–	–	–
Castilla y León	**–**	**–**	**–**	**–**	**–**	**–**	**–**	**–**	**–**	**–**	**–**	**–**	**–**	**–**	**–**
Avila	–	–	–	–	–	–	–	–	–	–	–	–	–	–	–
Burgos	–	–	–	–	–	–	–	–	–	–	–	–	–	–	–
León	–	–	–	–	–	–	–	–	–	–	–	–	–	–	–
Palencia	–	–	–	–	–	–	–	–	–	–	–	–	–	–	–
Salamanca	–	–	–	–	–	–	–	–	–	–	–	–	–	–	–
Segovia	–	–	–	–	–	–	–	–	–	–	–	–	–	–	–
Soria	–	–	–	–	–	–	–	–	–	–	–	–	–	–	–
Valladolid	–	–	–	–	–	–	–	–	–	–	–	–	–	–	–
Zamora	–	–	–	–	–	–	–	–	–	–	–	–	–	–	–
Cataluña	**471**	**153**	**60**	**62**	**31**	**318**	**–**	**67**	**59**	**30**	**52**	**46**	**32**	**32**	**–**
Barcelona	454	136	51	56	29	318	–	67	59	30	52	46	32	32	–
Gerona	–	–	–	–	–	–	–	–	–	–	–	–	–	–	–
Lérida	–	–	–	–	–	–	–	–	–	–	–	–	–	–	–
Tarragona	17	17	9	6	2	–	–	–	–	–	–	–	–	–	–
Comunidad Valenciana	**1.643**	**20**	**9**	**10**	**1**	**1.623**	**426**	**380**	**288**	**256**	**171**	**82**	**20**	**–**	**–**
Alicante	784	–	–	–	–	784	248	201	135	102	59	19	20	–	–
Castellón	–	–	–	–	–	–	–	–	–	–	–	–	–	–	–
Valencia	859	20	9	10	1	839	178	179	153	154	112	63	–	–	–
Extremadura	**–**	**–**	**–**	**–**	**–**	**–**	**–**	**–**	**–**	**–**	**–**	**–**	**–**	**–**	**–**
Badajoz	–	–	–	–	–	–	–	–	–	–	–	–	–	–	–
Cáceres	–	–	–	–	–	–	–	–	–	–	–	–	–	–	–
Galicia	**–**	**–**	**–**	**–**	**–**	**–**	**–**	**–**	**–**	**–**	**–**	**–**	**–**	**–**	**–**
La Coruña	–	–	–	–	–	–	–	–	–	–	–	–	–	–	–
Lugo	–	–	–	–	–	–	–	–	–	–	–	–	–	–	–
Orense	–	–	–	–	–	–	–	–	–	–	–	–	–	–	–
Pontevedra	–	–	–	–	–	–	–	–	–	–	–	–	–	–	–
La Rioja	**–**	**–**	**–**	**–**	**–**	**–**	**–**	**–**	**–**	**–**	**–**	**–**	**–**	**–**	**–**
Madrid	**3.969**	**111**	**41**	**32**	**38**	**3.858**	**84**	**1.525**	**845**	**686**	**349**	**208**	**88**	**73**	**–**
Murcia	**1.328**	**70**	**25**	**29**	**16**	**1.258**	**461**	**249**	**201**	**124**	**105**	**51**	**37**	**30**	**–**
Navarra	**–**	**–**	**–**	**–**	**–**	**–**	**–**	**–**	**–**	**–**	**–**	**–**	**–**	**–**	**–**
País Vasco	**–**	**–**	**–**	**–**	**–**	**–**	**–**	**–**	**–**	**–**	**–**	**–**	**–**	**–**	**–**
Alava	–	–	–	–	–	–	–	–	–	–	–	–	–	–	–
Guipúzcoa	–	–	–	–	–	–	–	–	–	–	–	–	–	–	–
Vizcaya	–	–	–	–	–	–	–	–	–	–	–	–	–	–	–
Ceuta y Melilla	**–**	**–**	**–**	**–**	**–**	**–**	**–**	**–**	**–**	**–**	**–**	**–**	**–**	**–**	**–**
Ceuta	–	–	–	–	–	–	–	–	–	–	–	–	–	–	–
Melilla	–	–	–	–	–	–	–	–	–	–	–	–	–	–	–

Nota: En los datos de Andalucía y Comunidad Valenciana no se ha incluido la matrícula libre.

191. ALUMNADO, POR SECCION Y CURSO. CENTROS PUBLICOS. TOTAL.

COMUNIDADES AUTONOMAS Y PROVINCIAS	TOTAL	ARTE DRAMATICO					DANZA								
		Total	CURSOS			Total	CURSOS								
			Primero	Segundo	Tercero		Iniciación	Primero	Segundo	Tercero	Cuarto	Quinto	Sexto	Séptimo	Octavo
TOTAL GENERAL	**9.136**	**884**	**379**	**301**	**204**	**8.252**	**1.508**	**2.549**	**1.492**	**1.131**	**721**	**481**	**214**	**156**	-
Andalucía	**2.124**	**275**	**148**	**67**	**60**	**1.849**	**659**	**445**	**264**	**194**	**139**	**105**	**34**	**9**	-
Almería	242	-	-	-	-	242	104	71	41	26	-	-	-	-	-
Cádiz	-	-	-	-	-	-	-	-	-	-	-	-	-	-	-
Córdoba	483	45	26	14	5	438	114	99	54	64	65	29	13	-	-
Granada	-	-	-	-	-	-	-	-	-	-	-	-	-	-	-
Huelva	-	-	-	-	-	-	-	-	-	-	-	-	-	-	-
Jaén	-	-	-	-	-	-	-	-	-	-	-	-	-	-	-
Málaga	840	108	63	21	24	732	315	173	106	67	34	35	2	-	-
Sevilla	559	122	59	32	31	437	126	102	63	37	40	41	19	9	-
Aragón	-	-	-	-	-	-	-	-	-	-	-	-	-	-	-
Huesca	-	-	-	-	-	-	-	-	-	-	-	-	-	-	-
Teruel	-	-	-	-	-	-	-	-	-	-	-	-	-	-	-
Zaragoza	-	-	-	-	-	-	-	-	-	-	-	-	-	-	-
Asturias	-	-	-	-	-	-	-	-	-	-	-	-	-	-	-
Baleares	-	-	-	-	-	-	-	-	-	-	-	-	-	-	-
Canarias	-	-	-	-	-	-	-	-	-	-	-	-	-	-	-
Las Palmas	-	-	-	-	-	-	-	-	-	-	-	-	-	-	-
Santa Cruz de Tenerife	-	-	-	-	-	-	-	-	-	-	-	-	-	-	-
Cantabria	-	-	-	-	-	-	-	-	-	-	-	-	-	-	-
Castilla-La Mancha	**425**	-	-	-	-	**425**	**75**	**135**	**113**	**63**	**12**	**27**	-	-	-
Albacete	385	-	-	-	-	385	70	123	105	48	12	27	-	-	-
Ciudad Real	40	-	-	-	-	40	5	12	8	15	-	-	-	-	-
Cuenca	-	-	-	-	-	-	-	-	-	-	-	-	-	-	-
Guadalajara	-	-	-	-	-	-	-	-	-	-	-	-	-	-	-
Toledo	-	-	-	-	-	-	-	-	-	-	-	-	-	-	-
Castilla y León	-	-	-	-	-	-	-	-	-	-	-	-	-	-	-
Avila	-	-	-	-	-	-	-	-	-	-	-	-	-	-	-
Burgos	-	-	-	-	-	-	-	-	-	-	-	-	-	-	-
León	-	-	-	-	-	-	-	-	-	-	-	-	-	-	-
Palencia	-	-	-	-	-	-	-	-	-	-	-	-	-	-	-
Salamanca	-	-	-	-	-	-	-	-	-	-	-	-	-	-	-
Segovia	-	-	-	-	-	-	-	-	-	-	-	-	-	-	-
Soria	-	-	-	-	-	-	-	-	-	-	-	-	-	-	-
Valladolid	-	-	-	-	-	-	-	-	-	-	-	-	-	-	-
Zamora	-	-	-	-	-	-	-	-	-	-	-	-	-	-	-
Cataluña	**637**	**265**	**101**	**116**	**48**	**372**	-	**76**	**66**	**34**	**61**	**56**	**39**	**40**	-
Barcelona	637	265	101	116	48	372	-	76	66	34	61	56	39	40	-
Gerona	-	-	-	-	-	-	-	-	-	-	-	-	-	-	-
Lérida	-	-	-	-	-	-	-	-	-	-	-	-	-	-	-
Tarragona	-	-	-	-	-	-	-	-	-	-	-	-	-	-	-
Comunidad Valenciana	**946**	**39**	**18**	**17**	**4**	**907**	**242**	**233**	**155**	**127**	**92**	**38**	**20**	-	-
Alicante	658	-	-	-	-	658	172	178	118	90	61	19	20	-	-
Castellón	-	-	-	-	-	-	-	-	-	-	-	-	-	-	-
Valencia	288	39	18	17	4	249	70	55	37	37	31	19	-	-	-
Extremadura	-	-	-	-	-	-	-	-	-	-	-	-	-	-	-
Badajoz	-	-	-	-	-	-	-	-	-	-	-	-	-	-	-
Cáceres	-	-	-	-	-	-	-	-	-	-	-	-	-	-	-
Galicia	-	-	-	-	-	-	-	-	-	-	-	-	-	-	-
La Coruña	-	-	-	-	-	-	-	-	-	-	-	-	-	-	-
Lugo	-	-	-	-	-	-	-	-	-	-	-	-	-	-	-
Orense	-	-	-	-	-	-	-	-	-	-	-	-	-	-	-
Pontevedra	-	-	-	-	-	-	-	-	-	-	-	-	-	-	-
La Rioja	-	-	-	-	-	-	-	-	-	-	-	-	-	-	-
Madrid	**3.763**	**200**	**75**	**56**	**69**	**3.563**	**87**	**1.440**	**724**	**600**	**334**	**209**	**90**	**79**	-
Murcia	**1.241**	**105**	**37**	**45**	**23**	**1.136**	**445**	**220**	**170**	**113**	**83**	**46**	**31**	**28**	-
Navarra	-	-	-	-	-	-	-	-	-	-	-	-	-	-	-
País Vasco	-	-	-	-	-	-	-	-	-	-	-	-	-	-	-
Alava	-	-	-	-	-	-	-	-	-	-	-	-	-	-	-
Guipúzcoa	-	-	-	-	-	-	-	-	-	-	-	-	-	-	-
Vizcaya	-	-	-	-	-	-	-	-	-	-	-	-	-	-	-
Ceuta y Melilla	-	-	-	-	-	-	-	-	-	-	-	-	-	-	-
Ceuta	-	-	-	-	-	-	-	-	-	-	-	-	-	-	-
Melilla	-	-	-	-	-	-	-	-	-	-	-	-	-	-	-

Nota: En los datos de Andalucía y Comunidad Valenciana no se ha incluido la matrícula libre.

192. ALUMNADO, POR SECCION Y SEXO. MATRICULA TOTAL.

COMUNIDADES AUTONOMAS Y PROVINCIAS	ARTE DRAMATICO		DANZA						TOTAL	
			DANZA ESPAÑOLA		BALLET CLASICO		OTROS			
	Total	Mujeres	Total	Mujeres	Total	Mujeres	Total	Mujeres	Total	Mujeres
TOTAL GENERAL	**902**	**525**	**4.613**	**4.516**	**5.249**	**5.116**	**411**	**371**	**11.175**	**10.528**
Andalucía	**275**	**178**	**1.295**	**1.249**	**624**	**608**	**9**	**8**	**2.203**	**2.043**
Almería	–	–	154	149	153	146	–	–	307	295
Cádiz	–	–	–	–	–	–	–	–	–	–
Córdoba	45	30	335	315	103	100	–	–	483	445
Granada	–	–	–	–	–	–	–	–	–	–
Huelva	–	–	–	–	–	–	–	–	–	–
Jaén	–	–	–	–	–	–	–	–	–	–
Málaga	108	62	539	531	193	191	–	–	840	784
Sevilla	122	86	267	254	175	171	9	8	573	519
Aragón	**–**	**–**	**–**	**–**	**123**	**123**	**–**	**–**	**123**	**123**
Huesca	–	–	–	–	–	–	–	–	–	–
Teruel	–	–	–	–	–	–	–	–	–	–
Zaragoza	–	–	–	–	123	123	–	–	123	123
Asturias	**–**	**–**	**–**	**–**	**–**	**–**	**–**	**–**	**–**	**–**
Baleares	**–**	**–**	**–**	**–**	**–**	**–**	**–**	**–**	**–**	**–**
Canarias	**–**	**–**	**–**	**–**	**–**	**–**	**–**	**–**	**–**	**–**
Las Palmas	–	–	–	–	–	–	–	–	–	–
Santa Cruz de Tenerife	–	–	–	–	–	–	–	–	–	–
Cantabria	**–**	**–**	**215**	**214**	**115**	**113**	**–**	**–**	**330**	**327**
Castilla-La Mancha	**–**	**–**	**230**	**229**	**392**	**390**	**–**	**–**	**622**	**619**
Albacete	–	–	230	229	392	390	–	–	622	619
Ciudad Real	–	–	–	–	–	–	–	–	–	–
Cuenca	–	–	–	–	–	–	–	–	–	–
Guadalajara	–	–	–	–	–	–	–	–	–	–
Toledo	–	–	–	–	–	–	–	–	–	–
Castilla y León	**–**	**–**	**–**	**–**	**–**	**–**	**–**	**–**	**–**	**–**
Avila	–	–	–	–	–	–	–	–	–	–
Burgos	–	–	–	–	–	–	–	–	–	–
León	–	–	–	–	–	–	–	–	–	–
Palencia	–	–	–	–	–	–	–	–	–	–
Salamanca	–	–	–	–	–	–	–	–	–	–
Segovia	–	–	–	–	–	–	–	–	–	–
Soria	–	–	–	–	–	–	–	–	–	–
Valladolid	–	–	–	–	–	–	–	–	–	–
Zamora	–	–	–	–	–	–	–	–	–	–
Cataluña	**283**	**146**	**36**	**33**	**61**	**54**	**278**	**241**	**658**	**474**
Barcelona	257	129	36	33	61	54	278	241	632	457
Gerona	–	–	–	–	–	–	–	–	–	–
Lérida	–	–	–	–	–	–	–	–	–	–
Tarragona	26	17	–	–	–	–	–	–	26	17
Comunidad Valenciana	**39**	**20**	**347**	**342**	**1.257**	**1.230**	**77**	**75**	**1.720**	**1.667**
Alicante	–	–	258	254	487	478	–	–	745	732
Castellón	–	–	–	–	–	–	–	–	–	–
Valencia	39	20	89	88	770	752	77	75	975	935
Extremadura	**–**	**–**	**–**	**–**	**–**	**–**	**–**	**–**	**–**	**–**
Badajoz	–	–	–	–	–	–	–	–	–	–
Cáceres	–	–	–	–	–	–	–	–	–	–
Galicia	**–**	**–**	**–**	**–**	**–**	**–**	**–**	**–**	**–**	**–**
La Coruña	–	–	–	–	–	–	–	–	–	–
Lugo	–	–	–	–	–	–	–	–	–	–
Orense	–	–	–	–	–	–	–	–	–	–
Pontevedra	–	–	–	–	–	–	–	–	–	–
La Rioja	**–**	**–**	**–**	**–**	**–**	**–**	**–**	**–**	**–**	**–**
Madrid	**200**	**111**	**1.681**	**1.643**	**2.281**	**2.211**	**12**	**12**	**4.174**	**3.977**
Murcia	**105**	**70**	**809**	**806**	**396**	**387**	**35**	**35**	**1.345**	**1.298**
Navarra	**–**	**–**	**–**	**–**	**–**	**–**	**–**	**–**	**–**	**–**
País Vasco	**–**	**–**	**–**	**–**	**–**	**–**	**–**	**–**	**–**	**–**
Alava	–	–	–	–	–	–	–	–	–	–
Guipúzcoa	–	–	–	–	–	–	–	–	–	–
Vizcaya	–	–	–	–	–	–	–	–	–	–
Ceuta y Melilla	**–**	**–**	**–**	**–**	**–**	**–**	**–**	**–**	**–**	**–**
Ceuta	–	–	–	–	–	–	–	–	–	–
Melilla	–	–	–	–	–	–	–	–	–	–

Nota: En los datos de Andalucia y Comunidad Valenciana no se ha incluido la matricula libre.

193. ALUMNADO, POR SECCION Y SEXO. MATRICULA OFICIAL.

COMUNIDADES AUTONOMAS Y PROVINCIAS	TOTAL		ARTE DRAMATICO		DANZA					
					DANZA ESPAÑOLA		BALLET CLASICO		OTROS	
	Total	Mujeres	Total	Mujeres	Total	Mujeres	Total	Mujeres	Total	Mujeres
TOTAL GENERAL	**6.889**	**6.354**	**866**	**503**	**2.699**	**2.632**	**3.037**	**2.967**	**287**	**252**
Andalucía	**2.203**	**2.043**	**275**	**178**	**1.295**	**1.249**	**624**	**608**	**9**	**8**
Almería	307	295	–	–	154	149	153	146	–	–
Cádiz	–	–	–	–	–	–	–	–	–	–
Córdoba	483	445	45	30	335	315	103	100	–	–
Granada	–	–	–	–	–	–	–	–	–	–
Huelva	–	–	–	–	–	–	–	–	–	–
Jaén	–	–	–	–	–	–	–	–	–	–
Málaga	840	784	108	62	539	531	193	191	–	–
Sevilla	573	519	122	86	267	254	175	171	9	8
Aragón	**66**	**66**	**–**	**–**	**–**	**–**	**66**	**66**	**–**	**–**
Huesca	–	–	–	–	–	–	–	–	–	–
Teruel	–	–	–	–	–	–	–	–	–	–
Zaragoza	66	66	–	–	–	–	66	66	–	–
Asturias	**–**	**–**	**–**	**–**	**–**	**–**	**–**	**–**	**–**	**–**
Baleares	**–**	**–**	**–**	**–**	**–**	**–**	**–**	**–**	**–**	**–**
Canarias	**–**	**–**	**–**	**–**	**–**	**–**	**–**	**–**	**–**	**–**
Las Palmas	–	–	–	–	–	–	–	–	–	–
Santa Cruz de Tenerife	–	–	–	–	–	–	–	–	–	–
Cantabria	**104**	**102**	**–**	**–**	**–**	**–**	**104**	**102**	**–**	**–**
Castilla-La Mancha	**292**	**292**	**–**	**–**	**148**	**148**	**144**	**144**	**–**	**–**
Albacete	292	292	–	–	148	148	144	144	–	–
Ciudad Real	–	–	–	–	–	–	–	–	–	–
Cuenca	–	–	–	–	–	–	–	–	–	–
Guadalajara	–	–	–	–	–	–	–	–	–	–
Toledo	–	–	–	–	–	–	–	–	–	–
Castilla y León	**–**	**–**	**–**	**–**	**–**	**–**	**–**	**–**	**–**	**–**
Avila	–	–	–	–	–	–	–	–	–	–
Burgos	–	–	–	–	–	–	–	–	–	–
León	–	–	–	–	–	–	–	–	–	–
Palencia	–	–	–	–	–	–	–	–	–	–
Salamanca	–	–	–	–	–	–	–	–	–	–
Segovia	–	–	–	–	–	–	–	–	–	–
Soria	–	–	–	–	–	–	–	–	–	–
Valladolid	–	–	–	–	–	–	–	–	–	–
Zamora	–	–	–	–	–	–	–	–	–	–
Cataluña	**532**	**353**	**281**	**144**	**34**	**31**	**51**	**44**	**166**	**134**
Barcelona	506	336	255	127	34	31	51	44	166	134
Gerona	–	–	–	–	–	–	–	–	–	–
Lérida	–	–	–	–	–	–	–	–	–	–
Tarragona	26	17	26	17	–	–	–	–	–	–
Comunidad Valenciana	**1.720**	**1.667**	**39**	**20**	**347**	**342**	**1.257**	**1.230**	**77**	**75**
Alicante	745	732	–	–	258	254	487	478	–	–
Castellón	–	–	–	–	–	–	–	–	–	–
Valencia	975	935	39	20	89	88	770	752	77	75
Extremadura	**–**	**–**	**–**	**–**	**–**	**–**	**–**	**–**	**–**	**–**
Badajoz	–	–	–	–	–	–	–	–	–	–
Cáceres	–	–	–	–	–	–	–	–	–	–
Galicia	**–**	**–**	**–**	**–**	**–**	**–**	**–**	**–**	**–**	**–**
La Coruña	–	–	–	–	–	–	–	–	–	–
Lugo	–	–	–	–	–	–	–	–	–	–
Orense	–	–	–	–	–	–	–	–	–	–
Pontevedra	–	–	–	–	–	–	–	–	–	–
La Rioja	**–**	**–**	**–**	**–**	**–**	**–**	**–**	**–**	**–**	**–**
Madrid	**1.083**	**980**	**174**	**96**	**356**	**346**	**553**	**538**	**–**	**–**
Murcia	**889**	**851**	**97**	**85**	**519**	**516**	**238**	**235**	**35**	**35**
Navarra	**–**	**–**	**–**	**–**	**–**	**–**	**–**	**–**	**–**	**–**
País Vasco	**–**	**–**	**–**	**–**	**–**	**–**	**–**	**–**	**–**	**–**
Alava	–	–	–	–	–	–	–	–	–	–
Guipúzcoa	–	–	–	–	–	–	–	–	–	–
Vizcaya	–	–	–	–	–	–	–	–	–	–
Ceuta y Melilla	**–**	**–**	**–**	**–**	**–**	**–**	**–**	**–**	**–**	**–**
Ceuta	–	–	–	–	–	–	–	–	–	–
Melilla	–	–	–	–	–	–	–	–	–	–

194. ALUMNADO, POR EDAD. TOTAL.

COMUNIDADES AUTONOMAS Y PROVINCIAS	TOTAL	AÑOS DE EDAD														
		< 11	11	12	13	14	15	16	17	18	19	20	21	22	23	> 23
TOTAL GENERAL	**11.581**	**2.630**	**1.447**	**1.290**	**1.165**	**940**	**720**	**611**	**412**	**410**	**355**	**282**	**277**	**250**	**186**	**606**
Andalucía	**2.124**	**504**	**228**	**198**	**224**	**180**	**106**	**98**	**82**	**78**	**73**	**62**	**55**	**35**	**38**	**163**
Almería	242	106	27	22	17	12	9	4	3	7	5	2	1	5	3	19
Cádiz	–	–	–	–	–	–	–	–	–	–	–	–	–	–	–	–
Córdoba	483	65	54	51	72	61	37	36	19	19	14	12	10	7	5	21
Granada	–	–	–	–	–	–	–	–	–	–	–	–	–	–	–	–
Huelva	–	–	–	–	–	–	–	–	–	–	–	–	–	–	–	–
Jaén	–	–	–	–	–	–	–	–	–	–	–	–	–	–	–	–
Málaga	840	200	97	75	99	74	38	32	31	24	28	24	27	15	15	61
Sevilla	559	133	50	50	36	33	22	26	29	28	26	24	17	8	15	62
Aragón	**165**	**115**	**5**	**8**	**19**	**4**	**10**	**–**	**1**	**–**	**–**	**–**	**2**	**1**	**–**	**–**
Huesca	–	–	–	–	–	–	–	–	–	–	–	–	–	–	–	–
Teruel	–	–	–	–	–	–	–	–	–	–	–	–	–	–	–	–
Zaragoza	165	115	5	8	19	4	10	–	1	–	–	–	2	1	–	–
Asturias	**502**	**235**	**115**	**64**	**49**	**32**	**7**	**–**	**–**	**–**	**–**	**–**	**–**	**–**	**–**	**–**
Baleares	**–**	**–**	**–**	**–**	**–**	**–**	**–**	**–**	**–**	**–**	**–**	**–**	**–**	**–**	**–**	**–**
Canarias	**–**	**–**	**–**	**–**	**–**	**–**	**–**	**–**	**–**	**–**	**–**	**–**	**–**	**–**	**–**	**–**
Las Palmas	–	–	–	–	–	–	–	–	–	–	–	–	–	–	–	–
Santa Cruz de Tenerife	–	–	–	–	–	–	–	–	–	–	–	–	–	–	–	–
Cantabria	**330**	**203**	**43**	**16**	**15**	**10**	**13**	**10**	**4**	**9**	**5**	**1**	**1**	**–**	**–**	**–**
Castilla-La Mancha	**563**	**166**	**113**	**103**	**55**	**23**	**20**	**21**	**12**	**15**	**9**	**8**	**4**	**5**	**1**	**8**
Albacete	523	158	109	97	54	19	17	19	11	14	7	8	2	5	1	2
Ciudad Real	40	8	4	6	1	4	3	2	1	1	2	–	2	–	–	6
Cuenca	–	–	–	–	–	–	–	–	–	–	–	–	–	–	–	–
Guadalajara	–	–	–	–	–	–	–	–	–	–	–	–	–	–	–	–
Toledo	–	–	–	–	–	–	–	–	–	–	–	–	–	–	–	–
Castilla y León	**–**	**–**	**–**	**–**	**–**	**–**	**–**	**–**	**–**	**–**	**–**	**–**	**–**	**–**	**–**	**–**
Avila	–	–	–	–	–	–	–	–	–	–	–	–	–	–	–	–
Burgos	–	–	–	–	–	–	–	–	–	–	–	–	–	–	–	–
León	–	–	–	–	–	–	–	–	–	–	–	–	–	–	–	–
Palencia	–	–	–	–	–	–	–	–	–	–	–	–	–	–	–	–
Salamanca	–	–	–	–	–	–	–	–	–	–	–	–	–	–	–	–
Segovia	–	–	–	–	–	–	–	–	–	–	–	–	–	–	–	–
Soria	–	–	–	–	–	–	–	–	–	–	–	–	–	–	–	–
Valladolid	–	–	–	–	–	–	–	–	–	–	–	–	–	–	–	–
Zamora	–	–	–	–	–	–	–	–	–	–	–	–	–	–	–	–
Cataluña	**663**	**5**	**8**	**9**	**9**	**14**	**24**	**61**	**25**	**66**	**49**	**53**	**71**	**65**	**52**	**152**
Barcelona	637	5	8	9	9	14	24	61	24	66	48	51	69	63	49	137
Gerona	–	–	–	–	–	–	–	–	–	–	–	–	–	–	–	–
Lérida	–	–	–	–	–	–	–	–	–	–	–	–	–	–	–	–
Tarragona	26	–	–	–	–	–	–	–	1	–	1	2	2	2	3	15
Comunidad Valenciana	**1.693**	**459**	**214**	**207**	**180**	**130**	**110**	**84**	**66**	**48**	**40**	**31**	**19**	**36**	**12**	**57**
Alicante	797	224	129	94	91	63	62	36	27	16	13	7	4	13	2	16
Castellón	–	–	–	–	–	–	–	–	–	–	–	–	–	–	–	–
Valencia	896	235	85	113	89	67	48	48	39	32	27	24	15	23	10	41
Extremadura	**–**	**–**	**–**	**–**	**–**	**–**	**–**	**–**	**–**	**–**	**–**	**–**	**–**	**–**	**–**	**–**
Badajoz	–	–	–	–	–	–	–	–	–	–	–	–	–	–	–	–
Cáceres	–	–	–	–	–	–	–	–	–	–	–	–	–	–	–	–
Galicia	**–**	**–**	**–**	**–**	**–**	**–**	**–**	**–**	**–**	**–**	**–**	**–**	**–**	**–**	**–**	**–**
La Coruña	–	–	–	–	–	–	–	–	–	–	–	–	–	–	–	–
Lugo	–	–	–	–	–	–	–	–	–	–	–	–	–	–	–	–
Orense	–	–	–	–	–	–	–	–	–	–	–	–	–	–	–	–
Pontevedra	–	–	–	–	–	–	–	–	–	–	–	–	–	–	–	–
La Rioja	**–**	**–**	**–**	**–**	**–**	**–**	**–**	**–**	**–**	**–**	**–**	**–**	**–**	**–**	**–**	**–**
Madrid	**4.166**	**550**	**507**	**564**	**495**	**447**	**355**	**278**	**191**	**147**	**114**	**94**	**86**	**76**	**54**	**208**
Murcia	**1.375**	**393**	**214**	**121**	**119**	**100**	**75**	**59**	**31**	**47**	**65**	**33**	**39**	**32**	**29**	**18**
Navarra	**–**	**–**	**–**	**–**	**–**	**–**	**–**	**–**	**–**	**–**	**–**	**–**	**–**	**–**	**–**	**–**
País Vasco	**–**	**–**	**–**	**–**	**–**	**–**	**–**	**–**	**–**	**–**	**–**	**–**	**–**	**–**	**–**	**–**
Alava	–	–	–	–	–	–	–	–	–	–	–	–	–	–	–	–
Guipúzcoa	–	–	–	–	–	–	–	–	–	–	–	–	–	–	–	–
Vizcaya	–	–	–	–	–	–	–	–	–	–	–	–	–	–	–	–
Ceuta y Melilla	**–**	**–**	**–**	**–**	**–**	**–**	**–**	**–**	**–**	**–**	**–**	**–**	**–**	**–**	**–**	**–**
Ceuta	–	–	–	–	–	–	–	–	–	–	–	–	–	–	–	–
Melilla	–	–	–	–	–	–	–	–	–	–	–	–	–	–	–	–

Nota: En los datos de Andalucía y Comunidad Valenciana no se ha incluido la matrícula libre.

195. ALUMNADO, POR EDAD. MUJERES.

COMUNIDADES AUTONOMAS Y PROVINCIAS	TOTAL	AÑOS DE EDAD														
		< 11	11	12	13	14	15	16	17	18	19	20	21	22	23	> 23
TOTAL GENERAL	**10.933**	**2.603**	**1.420**	**1.278**	**1.151**	**919**	**701**	**599**	**395**	**380**	**314**	**237**	**216**	**188**	**131**	**401**
Andalucía	**1.965**	**491**	**220**	**195**	**218**	**175**	**103**	**96**	**79**	**70**	**68**	**52**	**44**	**26**	**22**	**106**
Almería	230	105	27	22	17	12	8	4	3	5	5	2	–	3	3	14
Cádiz	–	–	–	–	–	–	–	–	–	–	–	–	–	–	–	–
Córdoba	445	61	48	49	67	59	36	35	18	18	13	8	8	6	4	15
Granada	–	–	–	–	–	–	–	–	–	–	–	–	–	–	–	–
Huelva	–	–	–	–	–	–	–	–	–	–	–	–	–	–	–	–
Jaén	–	–	–	–	–	–	–	–	–	–	–	–	–	–	–	–
Málaga	784	195	97	75	98	74	37	32	30	23	24	21	22	9	6	41
Sevilla	506	130	48	49	36	30	22	25	28	24	26	21	14	8	9	36
Aragón	**165**	**115**	**5**	**8**	**19**	**4**	**10**	**–**	**1**	**–**	**–**	**–**	**2**	**1**	**–**	**–**
Huesca	–	–	–	–	–	–	–	–	–	–	–	–	–	–	–	–
Teruel	–	–	–	–	–	–	–	–	–	–	–	–	–	–	–	–
Zaragoza	165	115	5	8	19	4	10	–	1	–	–	–	2	1	–	–
Asturias	**502**	**235**	**115**	**64**	**49**	**32**	**7**	**–**	**–**	**–**	**–**	**–**	**–**	**–**	**–**	**–**
Baleares	**–**	**–**	**–**	**–**	**–**	**–**	**–**	**–**	**–**	**–**	**–**	**–**	**–**	**–**	**–**	**–**
Canarias	**–**	**–**	**–**	**–**	**–**	**–**	**–**	**–**	**–**	**–**	**–**	**–**	**–**	**–**	**–**	**–**
Las Palmas	–	–	–	–	–	–	–	–	–	–	–	–	–	–	–	–
Santa Cruz de Tenerife	–	–	–	–	–	–	–	–	–	–	–	–	–	–	–	–
Cantabria	**327**	**202**	**42**	**15**	**15**	**10**	**13**	**10**	**4**	**9**	**5**	**1**	**1**	**–**	**–**	**–**
Castilla-La Mancha	**563**	**166**	**113**	**103**	**55**	**23**	**20**	**21**	**12**	**15**	**9**	**8**	**4**	**5**	**1**	**8**
Albacete	523	158	109	97	54	19	17	19	11	14	7	8	2	5	1	2
Ciudad Real	40	8	4	6	1	4	3	2	1	1	2	–	2	–	–	6
Cuenca	–	–	–	–	–	–	–	–	–	–	–	–	–	–	–	–
Guadalajara	–	–	–	–	–	–	–	–	–	–	–	–	–	–	–	–
Toledo	–	–	–	–	–	–	–	–	–	–	–	–	–	–	–	–
Castilla y León	**–**	**–**	**–**	**–**	**–**	**–**	**–**	**–**	**–**	**–**	**–**	**–**	**–**	**–**	**–**	**–**
Avila	–	–	–	–	–	–	–	–	–	–	–	–	–	–	–	–
Burgos	–	–	–	–	–	–	–	–	–	–	–	–	–	–	–	–
León	–	–	–	–	–	–	–	–	–	–	–	–	–	–	–	–
Palencia	–	–	–	–	–	–	–	–	–	–	–	–	–	–	–	–
Salamanca	–	–	–	–	–	–	–	–	–	–	–	–	–	–	–	–
Segovia	–	–	–	–	–	–	–	–	–	–	–	–	–	–	–	–
Soria	–	–	–	–	–	–	–	–	–	–	–	–	–	–	–	–
Valladolid	–	–	–	–	–	–	–	–	–	–	–	–	–	–	–	–
Zamora	–	–	–	–	–	–	–	–	–	–	–	–	–	–	–	–
Cataluña	**471**	**5**	**6**	**9**	**9**	**12**	**18**	**59**	**23**	**60**	**36**	**38**	**46**	**37**	**29**	**84**
Barcelona	454	5	6	9	9	12	18	59	22	60	36	36	44	35	28	75
Gerona	–	–	–	–	–	–	–	–	–	–	–	–	–	–	–	–
Lérida		–	–	–	–	–	–	–	–	–	–	–	–	–	–	–
Tarragona	17	–	–	–	–	–	–	–	1	–	–	2	2	2	1	9
Comunidad Valenciana	**1.643**	**455**	**210**	**206**	**179**	**126**	**109**	**84**	**65**	**46**	**37**	**25**	**16**	**31**	**8**	**46**
Alicante	784	220	127	94	91	59	62	36	27	16	13	7	3	12	1	16
Castellón	–	–	–	–	–	–	–	–	–	–	–	–	–	–	–	–
Valencia	859	235	83	112	88	67	47	48	38	30	24	18	13	19	7	30
Extremadura	**–**	**–**	**–**	**–**	**–**	**–**	**–**	**–**	**–**	**–**	**–**	**–**	**–**	**–**	**–**	**–**
Badajoz	–	–	–	–	–	–	–	–	–	–	–	–	–	–	–	–
Cáceres	–	–	–	–	–	–	–	–	–	–	–	–	–	–	–	–
Galicia	**–**	**–**	**–**	**–**	**–**	**–**	**–**	**–**	**–**	**–**	**–**	**–**	**–**	**–**	**–**	**–**
La Coruña	–	–	–	–	–	–	–	–	–	–	–	–	–	–	–	–
Lugo	–	–	–	–	–	–	–	–	–	–	–	–	–	–	–	–
Orense	–	–	–	–	–	–	–	–	–	–	–	–	–	–	–	–
Pontevedra	–	–	–	–	–	–	–	–	–	–	–	–	–	–	–	–
La Rioja	**–**	**–**	**–**	**–**	**–**	**–**	**–**	**–**	**–**	**–**	**–**	**–**	**–**	**–**	**–**	**–**
Madrid	**3.969**	**542**	**497**	**558**	**489**	**437**	**346**	**271**	**183**	**138**	**101**	**84**	**70**	**64**	**46**	**143**
Murcia	**1.328**	**392**	**212**	**120**	**118**	**100**	**75**	**58**	**28**	**42**	**58**	**29**	**33**	**24**	**25**	**14**
Navarra	**–**	**–**	**–**	**–**	**–**	**–**	**–**	**–**	**–**	**–**	**–**	**–**	**–**	**–**	**–**	**–**
País Vasco	**–**	**–**	**–**	**–**	**–**	**–**	**–**	**–**	**–**	**–**	**–**	**–**	**–**	**–**	**–**	**–**
Alava	–	–	–	–	–	–	–	–	–	–	–	–	–	–	–	–
Guipúzcoa	–	–	–	–	–	–	–	–	–	–	–	–	–	–	–	–
Vizcaya	–	–	–	–	–	–	–	–	–	–	–	–	–	–	–	–
Ceuta y Melilla	**–**	**–**	**–**	**–**	**–**	**–**	**–**	**–**	**–**	**–**	**–**	**–**	**–**	**–**	**–**	**–**
Ceuta	–	–	–	–	–	–	–	–	–	–	–	–	–	–	–	–
Melilla	–	–	–	–	–	–	–	–	–	–	–	–	–	–	–	–

Nota: En los datos de Andalucía y Comunidad Valenciana no se ha incluido la matrícula libre.

196. ALUMNADO QUE TERMINO LOS ESTUDIOS, POR SECCION Y SEXO.

COMUNIDADES AUTONOMAS Y PROVINCIAS	ARTE DRAMATICO		DANZA						TOTAL	
			DANZA ESPAÑOLA		BALLET CLASICO		OTROS			
	Total	Mujeres	Total	Mujeres	Total	Mujeres	Total	Mujeres	Total	Mujeres
TOTAL GENERAL	101	55	97	93	83	79	7	6	288	233
Andalucía	22	16	32	32	20	20	–	–	74	68
Almería	–	–	12	12	16	16	–	–	28	28
Cádiz	–	–	–	–	–	–	–	–	–	–
Córdoba	4	4	2	2	–	–	–	–	6	6
Granada	–	–	–	–	–	–	–	–	–	–
Huelva	–	–	–	–	–	–	–	–	–	–
Jaén	–	–	–	–	–	–	–	–	–	–
Málaga	10	7	17	17	–	–	–	–	27	24
Sevilla	8	5	1	1	4	4	–	–	13	10
Aragón	–	–	–	–	–	–	–	–	–	–
Huesca	–	–	–	–	–	–	–	–	–	–
Teruel	–	–	–	–	–	–	–	–	–	–
Zaragoza	–	–	–	–	–	–	–	–	–	–
Asturias	–	–	–	–	–	–	–	–	–	–
Baleares	–	–	–	–	–	–	–	–	–	–
Canarias	–	–	–	–	–	–	–	–	–	–
Las Palmas	–	–	–	–	–	–	–	–	–	–
Santa Cruz de Tenerife	–	–	–	–	–	–	–	–	–	–
Cantabria	–	–	7	7	–	–	–	–	7	7
Castilla-La Mancha	–	–	2	2	10	10	–	–	12	12
Albacete	–	–	2	2	10	10	–	–	12	12
Ciudad Real	–	–	–	–	–	–	–	–	–	–
Cuenca	–	–	–	–	–	–	–	–	–	–
Guadalajara	–	–	–	–	–	–	–	–	–	–
Toledo	–	–	–	–	–	–	–	–	–	–
Castilla y León	–	–	–	–	–	–	–	–	–	–
Avila	–	–	–	–	–	–	–	–	–	–
Burgos	–	–	–	–	–	–	–	–	–	–
León	–	–	–	–	–	–	–	–	–	–
Palencia	–	–	–	–	–	–	–	–	–	–
Salamanca	–	–	–	–	–	–	–	–	–	–
Segovia	–	–	–	–	–	–	–	–	–	–
Soria	–	–	–	–	–	–	–	–	–	–
Valladolid	–	–	–	–	–	–	–	–	–	–
Zamora	–	–	–	–	–	–	–	–	–	–
Cataluña	16	6	3	2	4	4	7	6	30	18
Barcelona	16	6	3	2	4	4	7	6	30	18
Gerona	–	–	–	–	–	–	–	–	–	–
Lérida	–	–	–	–	–	–	–	–	–	–
Tarragona	–	–	–	–	–	–	–	–	–	–
Comunidad Valenciana	10	3	5	4	8	8	–	–	23	15
Alicante	–	–	–	–	–	–	–	–	–	–
Castellón	–	–	–	–	–	–	–	–	–	–
Valencia	10	3	5	4	8	8	–	–	23	15
Extremadura	–	–	–	–	–	–	–	–	–	–
Badajoz	–	–	–	–	–	–	–	–	–	–
Cáceres	–	–	–	–	–	–	–	–	–	–
Galicia	–	–	–	–	–	–	–	–	–	–
La Coruña	–	–	–	–	–	–	–	–	–	–
Lugo	–	–	–	–	–	–	–	–	–	–
Orense	–	–	–	–	–	–	–	–	–	–
Pontevedra	–	–	–	–	–	–	–	–	–	–
La Rioja	–	–	–	–	–	–	–	–	–	–
Madrid	49	29	48	46	39	35	–	–	136	110
Murcia	4	1	–	–	2	2	–	–	6	3
Navarra	–	–	–	–	–	–	–	–	–	–
País Vasco	–	–	–	–	–	–	–	–	–	–
Alava	–	–	–	–	–	–	–	–	–	–
Guipúzcoa	–	–	–	–	–	–	–	–	–	–
Vizcaya	–	–	–	–	–	–	–	–	–	–
Ceuta y Melilla	–	–	–	–	–	–	–	–	–	–
Ceuta	–	–	–	–	–	–	–	–	–	–
Melilla	–	–	–	–	–	–	–	–	–	–

Nota: Los datos de Andalucía, Comunidad Valenciana y Galicia son del curso 1986/87.

197. CENTROS. PROFESORADO, POR SEXO Y CATEGORIA.

COMUNIDADES AUTONOMAS Y PROVINCIAS	CENTROS (*)	PROFESORADO							
		TOTAL		Catedrático	Agregado	Profesorado numerario (a extinguir)	Profesorado auxiliar (a extinguir)	Profesorado extranjero contratado	Auxiliar de conversación
		Total	Mujeres						
TOTAL GENERAL	43	1.079	763	101	864	27	12	16	59
Andalucía	1	40	30	3	37	–	–	–	–
Almería	–	–	–	–	–	–	–	–	–
Cádiz	–	–	–	–	–	–	–	–	–
Córdoba	–	–	–	–	–	–	–	–	–
Granada	–	–	–	–	–	–	–	–	–
Huelva	–	–	–	–	–	–	–	–	–
Jaén	–	–	–	–	–	–	–	–	–
Málaga	1	40	30	3	37	–	–	–	–
Sevilla	–	–	–	–	–	–	–	–	–
Aragón	3	62	42	9	48	–	–	–	5
Huesca	1	6	6	–	6	–	–	–	–
Teruel	1	8	4	–	6	–	–	–	2
Zaragoza	1	48	32	9	36	–	–	–	3
Asturias	1	31	25	–	29	–	–	–	2
Baleares	1	11	7	–	9	–	–	–	2
Canarias	2	58	41	8	48	–	–	–	2
Las Palmas	1	30	18	6	24	–	–	–	–
Santa Cruz de Tenerife	1	28	23	2	24	–	–	–	2
Cantabria	1	17	13	–	17	–	–	–	–
Castilla-La Mancha	4	42	28	–	38	–	–	–	4
Albacete	1	5	4	–	5	–	–	–	–
Ciudad Real	1	25	16	–	23	–	–	–	2
Cuenca	1	9	5	–	7	–	–	–	2
Guadalajara	1	3	3	–	3	–	–	–	–
Toledo	–	–	–	–	–	–	–	–	–
Castilla y León	10	125	79	2	109	–	–	–	14
Avila	1	9	6	–	7	–	–	–	2
Burgos	1	33	17	1	28	–	–	–	4
León	2	25	18	–	25	–	–	–	–
Palencia	1	14	10	–	12	–	–	–	2
Salamanca	1	21	14	1	16	–	–	–	4
Segovia	1	4	3	–	4	–	–	–	–
Soria	1	7	5	–	5	–	–	–	2
Valladolid	1	9	3	–	9	–	–	–	–
Zamora	1	3	3	–	3	–	–	–	–
Cataluña	1	84	54	16	59	–	–	6	3
Barcelona	1	84	54	16	59	–	–	6	3
Gerona	–	–	–	–	–	–	–	–	–
Lérida	–	–	–	–	–	–	–	–	–
Tarragona	–	–	–	–	–	–	–	–	–
Comunidad Valenciana	5	152	113	15	127	1	–	–	9
Alicante	1	39	27	4	32	–	–	–	3
Castellón	1	21	15	–	19	–	–	–	2
Valencia	3	92	71	11	76	1	–	–	4
Extremadura	2	17	14	–	15	–	–	–	2
Badajoz	–	–	–	–	–	–	–	–	–
Cáceres	2	17	14	–	15	–	–	–	2
Galicia	3	84	62	4	74	–	–	–	6
La Coruña	1	58	46	1	55	–	–	–	2
Lugo	1	15	9	2	9	–	–	–	4
Orense	–	–	–	–	–	–	–	–	–
Pontevedra	1	11	7	1	10	–	–	–	–
La Rioja	1	5	3	–	5	–	–	–	–
Madrid	5	226	169	35	181	–	2	4	4
Murcia	1	33	26	1	26	–	–	3	3
Navarra	1	32	17	–	–	20	10	2	–
País Vasco	1	60	40	8	42	6	–	1	3
Alava	–	–	–	–	–	–	–	–	–
Guipúzcoa	–	–	–	–	–	–	–	–	–
Vizcaya	1	60	40	8	42	6	–	1	3
Ceuta y Melilla	–	–	–	–	–	–	–	–	–
Ceuta	–	–	–	–	–	–	–	–	–
Melilla	–	–	–	–	–	–	–	–	–

(*) Los Centros o Escuelas Oficiales de Idiomas son todos de titularidad pública.

198. PROFESORADO, POR CLASE DE RELACION Y DEDICACION.

COMUNIDADES AUTONOMAS Y PROVINCIAS	TOTAL	CLASE DE RELACION			DEDICACION	
		Numerario o en prácticas	Interino	Contratado	Completa	Parcial
TOTAL GENERAL	**1.079**	**775**	**197**	**107**	**860**	**219**
Andalucía	**40**	**26**	**14**	**–**	**35**	**5**
Almería	–	–	–	–	–	–
Cádiz	–	–	–	–	–	–
Córdoba	–	–	–	–	–	–
Granada	–	–	–	–	–	–
Huelva	–	–	–	–	–	–
Jaén	–	–	–	–	–	–
Málaga	40	26	14	–	35	5
Sevilla	–	–	–	–	–	–
Aragón	**62**	**48**	**–**	**14**	**58**	**4**
Huesca	6	2	–	4	6	–
Teruel	8	5	–	3	8	–
Zaragoza	48	41	–	7	44	4
Asturias	**31**	**17**	**12**	**2**	**1**	**30**
Baleares	**11**	**6**	**3**	**2**	**9**	**2**
Canarias	**58**	**47**	**9**	**2**	**57**	**1**
Las Palmas	30	25	5	–	30	–
Santa Cruz de Tenerife	28	22	4	2	27	1
Cantabria	**17**	**5**	**–**	**12**	**17**	**–**
Castilla-La Mancha	**42**	**20**	**18**	**4**	**38**	**4**
Albacete	5	3	2	–	5	–
Ciudad Real	25	11	12	2	23	2
Cuenca	9	3	4	2	7	2
Guadalajara	3	3	–	–	3	–
Toledo	–	–	–	–	–	–
Castilla y León	**125**	**72**	**36**	**17**	**100**	**25**
Avila	9	6	1	2	7	2
Burgos	33	24	5	4	29	4
León	25	10	15	–	25	–
Palencia	14	2	10	2	12	2
Salamanca	21	16	1	4	17	4
Segovia	4	4	–	–	–	4
Soria	7	2	–	5	7	–
Valladolid	9	7	2	–	–	9
Zamora	3	1	2	–	3	–
Cataluña	**84**	**67**	**8**	**9**	**84**	**–**
Barcelona	84	67	8	9	84	–
Gerona	–	–	–	–	–	–
Lérida	–	–	–	–	–	–
Tarragona	–	–	–	–	–	–
Comunidad Valenciana	**152**	**123**	**16**	**13**	**83**	**69**
Alicante	39	32	–	7	–	39
Castellón	21	12	7	2	–	21
Valencia	92	79	9	4	83	9
Extremadura	**17**	**8**	**7**	**2**	**15**	**2**
Badajoz	–	–	–	–	–	–
Cáceres	17	8	7	2	15	2
Galicia	**84**	**60**	**18**	**6**	**78**	**6**
La Coruña	58	44	12	2	56	2
Lugo	15	11	–	4	11	4
Orense	–	–	–	–	–	–
Pontevedra	11	5	6	–	11	–
La Rioja	**5**	**3**	**2**	**–**	**5**	**–**
Madrid	**226**	**212**	**2**	**12**	**215**	**11**
Murcia	**33**	**27**	**–**	**6**	**33**	**–**
Navarra	**32**	**20**	**10**	**2**	**32**	**–**
País Vasco	**60**	**14**	**42**	**4**	**–**	**60**
Alava	–	–	–	–	–	–
Guipúzcoa	–	–	–	–	–	–
Vizcaya	60	14	42	4	–	60
Ceuta y Melilla	**–**	**–**	**–**	**–**	**–**	**–**
Ceuta	–	–	–	–	–	–
Melilla	–	–	–	–	–	–

199. ALUMNADO, POR IDIOMA. MATRICULA TOTAL.

(Continúa)

COMUNIDADES AUTONOMAS Y PROVINCIAS	TOTAL	Alemán	Arabe	Chino	Danés	Francés	Griego	Inglés	Irlandés	Italiano	Japonés
TOTAL GENERAL	**233.800**	**13.197**	**683**	**230**	**63**	**38.142**	**3.030**	**145.217**	**309**	**3.226**	**349**
Andalucía	**10.505**	**499**	**222**	**–**	**–**	**1.252**	**–**	**8.047**	**–**	**230**	**–**
Almería	–	–	–	–	–	–	–	–	–	–	–
Cádiz	–	–	–	–	–	–	–	–	–	–	–
Córdoba	–	–	–	–	–	–	–	–	–	–	–
Granada	–	–	–	–	–	–	–	–	–	–	–
Huelva	–	–	–	–	–	–	–	–	–	–	–
Jaén	–	–	–	–	–	–	–	–	–	–	–
Málaga	10.505	499	222	–	–	1.252	–	8.047	–	230	–
Sevilla	–	–	–	–	–	–	–	–	–	–	–
Aragón	**14.723**	**955**	**–**	**–**	**–**	**3.229**	**–**	**9.991**	**309**	**114**	**–**
Huesca	1.320	–	–	–	–	375	–	945	–	–	–
Teruel	968	–	–	–	–	269	–	699	–	–	–
Zaragoza	12.435	955	–	–	–	2.585	–	8.347	309	114	–
Asturias	**6.700**	**371**	**–**	**–**	**–**	**1.032**	**–**	**5.297**	**–**	**–**	**–**
Baleares	**1.916**	**194**	**–**	**–**	**–**	**311**	**–**	**1.321**	**–**	**–**	**–**
Canarias	**8.133**	**1.376**	**–**	**–**	**–**	**1.186**	**–**	**5.067**	**–**	**223**	**–**
Las Palmas	4.193	840	–	–	–	635	–	2.535	–	–	–
Santa Cruz de Tenerife	3.940	536	–	–	–	551	–	2.532	–	223	–
Cantabria	**5.317**	**276**	**–**	**–**	**–**	**644**	**–**	**4.397**	**–**	**–**	**–**
Castilla-La Mancha	**8.561**	**351**	**–**	**–**	**–**	**1.374**	**–**	**6.719**	**–**	**117**	**–**
Albacete	2.711	156	–	–	–	388	–	2.167	–	–	–
Ciudad Real	3.732	195	–	–	–	565	–	2.855	–	117	–
Cuenca	1.043	–	–	–	–	189	–	854	–	–	–
Guadalajara	1.075	–	–	–	–	232	–	843	–	–	–
Toledo	–	–	–	–	–	–	–	–	–	–	–
Castilla y León	**23.420**	**1.202**	**–**	**–**	**–**	**4.498**	**–**	**17.674**	**–**	**46**	**–**
Avila	1.166	64	–	–	–	243	–	859	–	–	–
Burgos	6.191	381	–	–	–	1.016	–	4.794	–	–	–
León	4.525	235	–	–	–	675	–	3.615	–	–	–
Palencia	2.355	157	–	–	–	364	–	1.834	–	–	–
Salamanca	3.043	263	–	–	–	724	–	2.010	–	46	–
Segovia	569	–	–	–	–	139	–	430	–	–	–
Soria	1.532	102	–	–	–	341	–	1.089	–	–	–
Valladolid	3.324	–	–	–	–	853	–	2.471	–	–	–
Zamora	715	–	–	–	–	143	–	572	–	–	–
Cataluña	**14.309**	**1.102**	**148**	**123**	**–**	**1.952**	**1.181**	**8.425**	**–**	**364**	**159**
Barcelona	14.309	1.102	148	123	–	1.952	1.181	8.425	–	364	159
Gerona	–	–	–	–	–	–	–	–	–	–	–
Lérida	–	–	–	–	–	–	–	–	–	–	–
Tarragona	–	–	–	–	–	–	–	–	–	–	–
Comunidad Valenciana	**14.599**	**1.538**	**39**	**–**	**–**	**3.412**	**–**	**7.675**	**–**	**711**	
Alicante	3.340	328	39	–	–	820	–	1.646	–	159	–
Castellón	1.802	178	–	–	–	298	–	1.149	–	110	–
Valencia	9.457	1.032	–	–	–	2.294	–	4.880	–	442	–
Extremadura	**3.659**	**198**	**–**	**–**	**–**	**517**	**–**	**2.944**	**–**	**–**	**–**
Badajoz	–	–	–	–	–	–	–	–	–	–	–
Cáceres	3.659	198	–	–	–	517	–	2.944	–	–	–
Galicia	**8.400**	**379**	**–**	**–**	**–**	**1.588**	**–**	**5.188**	**–**	**324**	**–**
La Coruña	6.090	379	–	–	–	1.136	–	3.582	–	324	–
Lugo	1.087	–	–	–	–	206	–	736	–	–	–
Orense	–	–	–	–	–	–	–	–	–	–	–
Pontevedra	1.223	–	–	–	–	246	–	870	–	–	–
La Rioja	**2.252**	**172**	**–**	**–**	**–**	**442**	**–**	**1.638**	**–**	**–**	**–**
Madrid	**46.931**	**2.067**	**274**	**107**	**63**	**7.887**	**1.849**	**31.410**	**–**	**1.053**	**190**
Murcia	**8.127**	**634**	**–**	**–**	**–**	**1.405**	**–**	**6.088**	**–**	**–**	**–**
Navarra	**10.820**	**433**	**–**	**–**	**–**	**1.931**	**–**	**5.888**	**–**	**44**	**–**
País Vasco	**45.428**	**1.450**	**–**	**–**	**–**	**5.482**	**–**	**17.448**	**–**	**–**	**–**
Alava	–	–	–	–	–	–	–	–	–	–	–
Guipúzcoa	–	–	–	–	–	–	–	–	–	–	–
Vizcaya	45.428	1.450	–	–	–	5.482	–	17.448	–	–	–
Ceuta y Melilla	**–**	**–**	**–**	**–**	**–**	**–**	**–**	**–**	**–**	**–**	**–**
Ceuta	–	–	–	–	–	–	–	–	–	–	–
Melilla	–	–	–	–	–	–	–	–	–	–	–

199. ALUMNADO, POR IDIOMA. MATRICULA TOTAL.

(Conclusión)

COMUNIDADES AUTONOMAS Y PROVINCIAS	Neerlandés	Portugués	Rumano	Ruso	Español para extranjeros	Catalán	Euskera	Gallego	Valenciano	Otros
TOTAL GENERAL	124	283	107	1.415	10.048	1.054	17.801	896	430	-
Andalucía	-	-	-	76	179	-	-	-	-	-
Almería	-	-	-	-	-	-	-	-	-	-
Cádiz	-	-	-	-	-	-	-	-	-	-
Córdoba	-	-	-	-	-	-	-	-	-	-
Granada	-	-	-	-	-	-	-	-	-	-
Huelva	-	-	-	-	-	-	-	-	-	-
Jaén	-	-	-	-	-	-	-	-	-	-
Málaga	-	-	-	76	179	-	-	-	-	-
Sevilla	-	-	-	-	-	-	-	-	-	-
Aragón	-	-	-	-	125	-	-	-	-	-
Huesca	-	-	-	-	-	-	-	-	-	-
Teruel	-	-	-	-	-	-	-	-	-	-
Zaragoza	-	-	-	-	125	-	-	-	-	-
Asturias	-	-	-	-	-	-	-	-	-	-
Baleares	-	-	-	-	-	90	-	-	-	-
Canarias	-	-	-	-	281	-	-	-	-	-
Las Palmas	-	-	-	-	183	-	-	-	-	-
Santa Cruz de Tenerife	-	-	-	-	98	-	-	-	-	-
Cantabria	-	-	-	-	-	-	-	-	-	-
Castilla-La Mancha	-	-	-	-	-	-	-	-	-	-
Albacete	-	-	-	-	-	-	-	-	-	-
Ciudad Real	-	-	-	-	-	-	-	-	-	-
Cuenca	-	-	-	-	-	-	-	-	-	-
Guadalajara	-	-	-	-	-	-	-	-	-	-
Toledo	-	-	-	-	-	-	-	-	-	-
Castilla y León	-	-	-	-	-	-	-	-	-	-
Avila	-	-	-	-	-	-	-	-	-	-
Burgos	-	-	-	-	-	-	-	-	-	-
León	-	-	-	-	-	-	-	-	-	-
Palencia	-	-	-	-	-	-	-	-	-	-
Salamanca	-	-	-	-	-	-	-	-	-	-
Segovia	-	-	-	-	-	-	-	-	-	-
Soria	-	-	-	-	-	-	-	-	-	-
Valladolid	-	-	-	-	-	-	-	-	-	-
Zamora	-	-	-	-	-	-	-	-	-	-
Cataluña	-	122	-	364	799	672	-	-	-	-
Barcelona	-	122	-	364	799	672	-	-	-	-
Gerona	-	-	-	-	-	-	-	-	-	-
Lérida	-	-	-	-	-	-	-	-	-	-
Tarragona	-	-	-	-	-	-	-	-	-	-
Comunidad Valenciana	-	-	-	342	452	-	-	-	430	-
Alicante	-	-	-	43	261	-	-	-	44	-
Castellón	-	-	-	-	-	-	-	-	67	-
Valencia	-	-	-	299	191	-	-	-	319	-
Extremadura	-	-	-	-	-	-	-	-	-	-
Badajoz	-	-	-	-	-	-	-	-	-	-
Cáceres	-	-	-	-	-	-	-	-	-	-
Galicia	-	-	-	97	40	-	-	784	-	-
La Coruña	-	-	-	97	40	-	-	532	-	-
Lugo	-	-	-	-	-	-	-	145	-	-
Orense	-	-	-	-	-	-	-	-	-	-
Pontevedra	-	-	-	-	-	-	-	107	-	-
La Rioja	-	-	-	-	-	-	-	-	-	-
Madrid	124	161	107	352	2.437	292	148	112	-	-
Murcia	-	-	-	-	-	-	-	-	-	-
Navarra	-	-	-	-	-	-	2.524	-	-	-
País Vasco	-	-	-	184	5.735	-	15.129	-	-	-
Alava	-	-	-	-	-	-	-	-	-	-
Guipúzcoa	-	-	-	-	-	-	-	-	-	-
Vizcaya	-	-	-	184	5.735	-	15.129	-	-	-
Ceuta y Melilla	-	-	-	-	-	-	-	-	-	-
Ceuta	-	-	-	-	-	-	-	-	-	-
Melilla	-	-	-	-	-	-	-	-	-	-

200. ALUMNADO, POR IDIOMA. MATRICULA TOTAL. MUJERES.

(Continúa)

COMUNIDADES AUTONOMAS Y PROVINCIAS	TOTAL	Alemán	Arabe	Chino	Danés	Francés	Griego	Inglés	Irlandés	Italiano	Japonés
TOTAL GENERAL	**162.527**	**9.053**	**436**	**142**	**27**	**28.431**	**2.253**	**97.567**	**252**	**2.425**	**211**
Andalucía	**7.026**	**335**	**139**	**–**	**–**	**788**	**–**	**5.454**	**–**	**160**	**–**
Almería	–	–	–	–	–	–	–	–	–	–	–
Cádiz	–	–	–	–	–	–	–	–	–	–	–
Córdoba	–	–	–	–	–	–	–	–	–	–	–
Granada	–	–	–	–	–	–	–	–	–	–	–
Huelva	–	–	–	–	–	–	–	–	–	–	–
Jaén	–	–	–	–	–	–	–	–	–	–	–
Málaga	–	–	–	–	–	–	–	–	–	–	–
Sevilla	7.026	335	139	–	–	788	–	5.454	–	160	–
	–	–	–	–	–	–	–	–	–	–	–
Aragón	**10.183**	**644**	**–**	**–**	**–**	**2.486**	**–**	**6.625**	**252**	**91**	**–**
Huesca	954	–	–	–	–	267	–	687	–	–	–
Teruel	658	–	–	–	–	188	–	470	–	–	–
Zaragoza	8.571	644	–	–	–	2.031	–	5.468	252	91	–
Asturias	**1.436**	**168**	**–**	**–**	**–**	**256**	**–**	**1.012**	**–**	**–**	**–**
Baleares	**1.275**	**122**	**–**	**–**	**–**	**213**	**–**	**878**	**–**	**–**	**–**
Canarias	**5.144**	**880**	**–**	**–**	**–**	**748**	**–**	**3.184**	**–**	**133**	**–**
Las Palmas	2.785	559	–	–	–	419	–	1.666	–	–	–
Santa Cruz de Tenerife	2.359	321	–	–	–	329	–	1.518	–	133	–
Cantabria	**3.512**	**189**	**–**	**–**	**–**	**482**	**–**	**2.841**	**–**	**–**	**–**
Castilla-La Mancha	**5.539**	**238**	**–**	**–**	**–**	**1.014**	**–**	**4.190**	**–**	**97**	**–**
Albacete	1.743	96	–	–	–	277	–	1.370	–	–	–
Ciudad Real	2.400	142	–	–	–	415	–	1.746	–	97	–
Cuenca	689	–	–	–	–	149	–	540	–	–	–
Guadalajara	707	–	–	–	–	173	–	534	–	–	–
Toledo	–	–	–	–	–	–	–	–	–	–	–
Castilla y León	**16.079**	**840**	**–**	**–**	**–**	**3.399**	**–**	**11.804**	**–**	**36**	**–**
Avila	692	32	–	–	–	129	–	531	–	–	–
Burgos	4.182	279	–	–	–	749	–	3.154	–	–	–
León	3.197	158	–	–	–	522	–	2.517	–	–	–
Palencia	1.592	108	–	–	–	277	–	1.207	–	–	–
Salamanca	2.287	196	–	–	–	580	–	1.475	–	36	–
Segovia	368	–	–	–	–	72	–	296	–	–	–
Soria	1.043	67	–	–	–	273	–	703	–	–	–
Valladolid	2.252	–	–	–	–	703	–	1.549	–	–	–
Zamora	466	–	–	–	–	94	–	372	–	–	–
Cataluña	**9.476**	**800**	**101**	**72**	**–**	**1.631**	**850**	**5.687**	**–**	**312**	**96**
Barcelona	9.476	800	101	72	–	1.631	850	5.687	–	312	96
Gerona	–	–	–	–	–	–	–	–	–	–	–
Lérida	–	–	–	–	–	–	–	–	–	–	–
Tarragona	–	–	–	–	–	–	–	–	–	–	–
Comunidad Valenciana	**9.624**	**947**	**21**	**–**	**–**	**2.317**	**–**	**5.116**	**–**	**482**	**–**
Alicante	2.055	187	21	–	–	527	–	1.011	–	97	–
Castellón	1.344	132	–	–	–	218	–	860	–	91	–
Valencia	6.225	628	–	–	–	1.572	–	3.245	–	294	–
Extremadura	**2.702**	**140**	**–**	**–**	**–**	**373**	**–**	**2.189**	**–**	**–**	**–**
Badajoz	–	–	–	–	–	–	–	–	–	–	–
Cáceres	2.702	140	–	–	–	373	–	2.189	–	–	–
Galicia	**6.063**	**265**	**–**	**–**	**–**	**1.109**	**–**	**3.738**	**–**	**259**	**–**
La Coruña	4.545	265	–	–	–	818	–	2.687	–	259	–
Lugo	657	–	–	–	–	146	–	411	–	–	–
Orense	–	–	–	–	–	–	–	–	–	–	–
Pontevedra	861	–	–	–	–	145	–	640	–	–	–
La Rioja	**1.565**	**104**	**–**	**–**	**–**	**356**	**–**	**1.105**	**–**	**–**	**–**
Madrid	**31.151**	**1.541**	**175**	**70**	**27**	**5.920**	**1.403**	**20.443**	**–**	**822**	**115**
Murcia	**5.488**	**430**	**–**	**–**	**–**	**1.033**	**–**	**4.025**	**–**	**–**	**–**
Navarra	**8.555**	**306**	**–**	**–**	**–**	**1.606**	**–**	**4.509**	**–**	**33**	**–**
País Vasco	**37.709**	**1.104**	**–**	**–**	**–**	**4.700**	**–**	**14.767**	**–**	**–**	**–**
Alava	–	–	–	–	–	–	–	–	–	–	–
Guipúzcoa	–	–	–	–	–	–	–	–	–	–	–
Vizcaya	37.709	1.104	–	–	–	4.700	–	14.767	–	–	–
Ceuta y Melilla	**–**	**–**	**–**	**–**	**–**	**–**	**–**	**–**	**–**	**–**	**–**
Ceuta	–	–	–	–	–	–	–	–	–	–	–
Melilla	–	–	–	–	–	–	–	–	–	–	–

200. ALUMNADO, POR IDIOMA. MATRICULA TOTAL. MUJERES.

(Conclusión)

COMUNIDADES AUTONOMAS Y PROVINCIAS	Neerlandés	Portugués	Rumano	Ruso	Español para extranjeros	Catalán	Euskera	Gallego	Valenciano	Otros
TOTAL GENERAL	**77**	**187**	**67**	**908**	**6.731**	**572**	**14.367**	**663**	**265**	**–**
Andalucía	**–**	**–**	**–**	**50**	**100**	**–**	**–**	**–**	**–**	**–**
Almería	–	–	–	–	–	–	–	–	–	–
Cádiz	–	–	–	–	–	–	–	–	–	–
Córdoba	–	–	–	–	–	–	–	–	–	–
Granada	–	–	–	–	–	–	–	–	–	–
Huelva	–	–	–	–	–	–	–	–	–	–
Jaén	–	–	–	–	–	–	–	–	–	–
Málaga	–	–	–	50	100	–	–	–	–	–
Sevilla	–	–	–	–	–	–	–	–	–	–
Aragón	**–**	**–**	**–**	**–**	**85**	**–**	**–**	**–**	**–**	**–**
Huesca	–	–	–	–	–	–	–	–	–	–
Teruel	–	–	–	–	–	–	–	–	–	–
Zaragoza	–	–	–	–	85	–	–	–	–	–
Asturias	**–**	**–**	**–**	**–**	**–**	**–**	**–**	**–**	**–**	**–**
Baleares	**–**	**–**	**–**	**–**	**–**	**62**	**–**	**–**	**–**	**–**
Canarias	**–**	**–**	**–**	**–**	**199**	**–**	**–**	**–**	**–**	**–**
Las Palmas	–	–	–	–	141	–	–	–	–	–
Santa Cruz de Tenerife	–	–	–	–	58	–	–	–	–	–
Cantabria	**–**	**–**	**–**	**–**	**–**	**–**	**–**	**–**	**–**	**–**
Castilla-La Mancha	**–**	**–**	**–**	**–**	**–**	**–**	**–**	**–**	**–**	**–**
Albacete	–	–	–	–	–	–	–	–	–	–
Ciudad Real	–	–	–	–	–	–	–	–	–	–
Cuenca	–	–	–	–	–	–	–	–	–	–
Guadalajara	–	–	–	–	–	–	–	–	–	–
Toledo	–	–	–	–	–	–	–	–	–	–
Castilla y León	**–**	**–**	**–**	**–**	**–**	**–**	**–**	**–**	**–**	**–**
Avila	–	–	–	–	–	–	–	–	–	–
Burgos	–	–	–	–	–	–	–	–	–	–
León	–	–	–	–	–	–	–	–	–	–
Palencia	–	–	–	–	–	–	–	–	–	–
Salamanca	–	–	–	–	–	–	–	–	–	–
Segovia	–	–	–	–	–	–	–	–	–	–
Soria	–	–	–	–	–	–	–	–	–	–
Valladolid	–	–	–	–	–	–	–	–	–	–
Zamora	–	–	–	–	–	–	–	–	–	–
Cataluña	**–**	**87**	**–**	**216**	**17**	**407**	**–**	**–**	**–**	**–**
Barcelona	–	87	–	216	17	407	–	–	–	–
Gerona	–	–	–	–	–	–	–	–	–	–
Lérida	–	–	–	–	–	–	–	–	–	–
Tarragona	–	–	–	–	–	–	–	–	–	–
Comunidad Valenciana	**–**	**–**	**–**	**212**	**264**	**–**	**–**	**–**	**265**	**–**
Alicante	–	–	–	25	158	–	–	–	29	–
Castellón	–	–	–	–	–	–	–	–	43	–
Valencia	–	–	–	187	106	–	–	–	193	–
Extremadura	**–**	**–**	**–**	**–**	**–**	**–**	**–**	**–**	**–**	**–**
Badajoz	–	–	–	–	–	–	–	–	–	–
Cáceres	–	–	–	–	–	–	–	–	–	–
Galicia	**–**	**–**	**–**	**68**	**38**	**–**	**–**	**586**	**–**	**–**
La Coruña	–	–	–	68	38	–	–	410	–	–
Lugo	–	–	–	–	–	–	–	100	–	–
Orense	–	–	–	–	–	–	–	–	–	–
Pontevedra	–	–	–	–	–	–	–	76	–	–
La Rioja	**–**	**–**	**–**	**–**	**–**	**–**	**–**	**–**	**–**	**–**
Madrid	**77**	**100**	**67**	**210**	**1.216**	**103**	**92**	**77**	**–**	**–**
Murcia	**–**	**–**	**–**	**–**	**–**	**–**	**–**	**–**	**–**	**–**
Navarra	**–**	**–**	**–**	**–**	**–**	**–**	**2.101**	**–**	**–**	**–**
País Vasco	**–**	**–**	**–**	**152**	**4.812**	**–**	**12.174**	**–**	**–**	**–**
Alava	–	–	–	–	–	–	–	–	–	–
Guipúzcoa	–	–	–	–	–	–	–	–	–	–
Vizcaya	–	–	–	152	4.812	–	12.174	–	–	–
Ceuta y Melilla	**–**	**–**	**–**	**–**	**–**	**–**	**–**	**–**	**–**	**–**
Ceuta	–	–	–	–	–	–	–	–	–	–
Melilla	–	–	–	–	–	–	–	–	–	–

201. ALUMNADO, POR IDIOMA. MATRICULA OFICIAL.

(Continúa)

COMUNIDADES AUTONOMAS Y PROVINCIAS	TOTAL	Alemán	Arabe	Chino	Danés	Francés	Griego	Inglés	Irlandés	Italiano	Japonés
TOTAL GENERAL	**102.456**	**9.522**	**528**	**219**	**54**	**20.243**	**2.142**	**59.801**	**309**	**2.413**	**287**
Andalucía	**4.545**	**360**	**167**	**–**	**–**	**777**	**–**	**2.831**	**–**	**200**	**–**
Almería	–	–	–	–	–	–	–	–	–	–	–
Cádiz	–	–	–	–	–	–	–	–	–	–	–
Córdoba	–	–	–	–	–	–	–	–	–	–	–
Granada	–	–	–	–	–	–	–	–	–	–	–
Huelva	–	–	–	–	–	–	–	–	–	–	–
Jaén	–	–	–	–	–	–	–	–	–	–	–
Málaga	4.545	360	167	–	–	777	–	2.831	–	200	–
Sevilla	–	–	–	–	–	–	–	–	–	–	–
Aragón	**6.010**	**543**	**–**	**–**	**–**	**1.547**	**–**	**3.559**	**309**	**–**	**–**
Huesca	534	–	–	–	–	152	–	382	–	–	–
Teruel	671	–	–	–	–	198	–	473	–	–	–
Zaragoza	4.805	543	–	–	–	1.197	–	2.704	309	–	–
Asturias	**2.279**	**267**	**–**	**–**	**–**	**329**	**–**	**1.683**	**–**	**–**	**–**
Baleares	**907**	**141**	**–**	**–**	**–**	**137**	**–**	**596**	**–**	**–**	**–**
Canarias	**5.571**	**1.035**	**–**	**–**	**–**	**904**	**–**	**3.187**	**–**	**203**	**–**
Las Palmas	2.903	595	–	–	–	502	–	1.651	–	–	–
Santa Cruz de Tenerife	2.668	440	–	–	–	402	–	1.536	–	203	–
Cantabria	**1.594**	**139**	**–**	**–**	**–**	**223**	**–**	**1.232**	**–**	**–**	**–**
Castilla-La Mancha	**4.463**	**295**	**–**	**–**	**–**	**768**	**–**	**3.299**	**–**	**101**	**–**
Albacete	1.545	139	–	–	–	208	–	1.198	–	–	–
Ciudad Real	1.888	156	–	–	–	343	–	1.288	–	101	–
Cuenca	695	–	–	–	–	125	–	570	–	–	–
Guadalajara	335	–	–	–	–	92	–	243	–	–	–
Toledo	–	–	–	–	–	–	–	–	–	–	–
Castilla y León	**11.936**	**920**	**–**	**–**	**–**	**2.009**	**–**	**9.007**	**–**	**–**	**–**
Avila	666	53	–	–	–	135	–	478	–	–	–
Burgos	3.514	326	–	–	–	525	–	2.663	–	–	–
León	2.423	158	–	–	–	325	–	1.940	–	–	–
Palencia	1.583	129	–	–	–	259	–	1.195	–	–	–
Salamanca	1.375	166	–	–	–	335	–	874	–	–	–
Segovia	302	–	–	–	–	66	–	236	–	–	–
Soria	891	88	–	–	–	139	–	664	–	–	–
Valladolid	883	–	–	–	–	155	–	728	–	–	–
Zamora	299	–	–	–	–	70	–	229	–	–	–
Cataluña	**7.454**	**884**	**133**	**122**	**–**	**1.218**	**961**	**2.752**	**–**	**298**	**140**
Barcelona	7.454	884	133	122	–	1.218	961	2.752	–	298	140
Gerona	–	–	–	–	–	–	–	–	–	–	–
Lérida	–	–	–	–	–	–	–	–	–	–	–
Tarragona	–	–	–	–	–	–	–	–	–	–	–
Comunidad Valenciana	**14.599**	**1.538**	**39**	**–**	**–**	**3.412**	**–**	**7.675**	**–**	**711**	**–**
Alicante	3.340	328	39	–	–	820	–	1.646	–	159	–
Castellón	1.802	178	–	–	–	298	–	1.149	–	110	–
Valencia	9.457	1.032	–	–	–	2.294	–	4.880	–	442	–
Extremadura	**1.891**	**143**	**–**	**–**	**–**	**285**	**–**	**1.463**	**–**	**–**	**–**
Badajoz	–	–	–	–	–	–	–	–	–	–	–
Cáceres	1.891	143	–	–	–	285	–	1.463	–	–	–
Galicia	**8.400**	**379**	**–**	**–**	**–**	**1.588**	**–**	**5.188**	**–**	**324**	**–**
La Coruña	6.090	379	–	–	–	1.136	–	3.582	–	324	–
Lugo	1.087	–	–	–	–	206	–	736	–	–	–
Orense	–	–	–	–	–	–	–	–	–	–	–
Pontevedra	1.223	–	–	–	–	246	–	870	–	–	–
La Rioja	**647**	**128**	**–**	**–**	**–**	**167**	**–**	**352**	**–**	**–**	**–**
Madrid	**19.105**	**1.435**	**189**	**97**	**54**	**4.220**	**1.181**	**9.719**	**–**	**576**	**147**
Murcia	**3.660**	**508**	**–**	**–**	**–**	**707**	**–**	**2.445**	**–**	**–**	**–**
Navarra	**2.633**	**265**	**–**	**–**	**–**	**532**	**–**	**1.322**	**–**	**–**	**–**
País Vasco	**6.762**	**542**	**–**	**–**	**–**	**1.420**	**–**	**3.491**	**–**	**–**	**–**
Alava	–	–	–	–	–	–	–	–	–	–	–
Guipúzcoa	–	–	–	–	–	–	–	–	–	–	–
Vizcaya	6.762	542	–	–	–	1.420	–	3.491	–	–	–
Ceuta y Melilla	**–**	**–**	**–**	**–**	**–**	**–**	**–**	**–**	**–**	**–**	
Ceuta	–	–	–	–	–	–	–	–	–	–	–
Melilla	–	–	–	–	–	–	–	–	–	–	–

201. ALUMNADO, POR IDIOMAS. MATRICULA OFICIAL.

(Conclusión)

COMUNIDADES AUTONOMAS Y PROVINCIAS	Neerlandés	Portugués	Rumano	Ruso	Español para extranjeros	Catalán	Euskera	Gallego	Valenciano	Otros
TOTAL GENERAL	91	227	103	1.249	3.430	847	1.664	868	430	-
Andalucía	-	-	-	76	134	-	-	-	-	-
Almería	-	-	-	-	-	-	-	-	-	-
Cádiz	-	-	-	-	-	-	-	-	-	-
Córdoba	-	-	-	-	-	-	-	-	-	-
Granada	-	-	-	-	-	-	-	-	-	-
Huelva	-	-	-	-	-	-	-	-	-	-
Jaén	-	-	-	-	-	-	-	-	-	-
Málaga	-	-	-	76	134	-	-	-	-	-
Sevilla	-	-	-	-	-	-	-	-	-	-
Aragón	-	-	-	-	52	-	-	-	-	-
Huesca	-	-	-	-	-	-	-	-	-	-
Teruel	-	-	-	-	-	-	-	-	-	-
Zaragoza	-	-	-	-	52	-	-	-	-	-
Asturias	-	-	-	-	-	-	-	-	-	-
Baleares	-	-	-	-	-	33	-	-	-	-
Canarias	-	-	-	-	242	-	-	-	-	-
Las Palmas	-	-	-	-	155	-	-	-	-	-
Santa Cruz de Tenerife	-	-	-	-	87	-	-	-	-	-
Cantabria	-	-	-	-	-	-	-	-	-	-
Castilla-La Mancha	-	-	-	-	-	-	-		-	-
Albacete	-	-	-	-	-	-	-	-	-	-
Ciudad Real	-	-	-	-	-	-	-	-	-	-
Cuenca	-	-	-	-	-	-	-	-	-	-
Guadalajara	-	-	-	-	-	-	-	-	-	-
Toledo	-	-	-	-	-	-	-	-	-	-
Castilla y León	-	-	-	-	-	-	-	-	-	-
Avila	-	-	-	-	-	-	-	-	-	-
Burgos	-	-	-	-	-	-	-	-	-	-
León	-	-	-	-	-	-	-	-	-	-
Palencia	-	-	-	-	-	-	-	-	-	-
Salamanca	-	-	-	-	-	-	-	-	-	-
Segovia	-	-	-	-	-	-	-	-	-	-
Soria	-	-	-	-	-	-	-	-	-	-
Valladolid	-	-	-	-	-	-	-	-	-	-
Zamora	-	-	-	-	-	-	-	-	-	-
Cataluña	-	116	-	353	772	589	-	-	-	-
Barcelona	-	116	-	353	772	589	-	-	-	-
Gerona	-	-	-	-	-	-	-	-	-	-
Lérida	-	-	-	-	-	-	-	-	-	-
Tarragona	-	-	-	-	-	-	-	-	-	-
Comunidad Valenciana	-	-	-	342	452	-	-	-	430	-
Alicante	-	-	-	43	261	-	-	-	44	-
Castellón	-	-	-	-	-	-	-	-	67	-
Valencia	-	-	-	299	191	-	-	-	319	-
Extremadura	-	-	-	-	-	-	-	-	-	-
Badajoz	-	-	-	-	-	-	-	-	-	-
Cáceres	-	-	-	-	-	-	-	-	-	-
Galicia	-	-	-	97	40	-	-	784	-	-
La Coruña	-	-	-	97	40	-	-	532	-	-
Lugo	-	-	-	-	-	-	-	145	-	-
Orense	-	-	-	-	-	-	-	-	-	-
Pontevedra	-	-	-	-	-	-	-	107	-	-
La Rioja	-	-	-	-	-	-	-	-	-	-
Madrid	91	111	103	263	1.590	225	107	84	-	-
Murcia	-	-	-	-	-	-	-	-	-	-
Navarra	-	-	-	-	-	-	514	-	-	-
País Vasco	-	-	-	118	148	-	1.043	-	-	-
Alava	-	-	-	-	-	-	-	-	-	-
Guipúzcoa	-	-	-	-	-	-	-	-	-	-
Vizcaya	-	-	-	118	148	-	1.043	-	-	-
Ceuta y Melilla	-	-	-	-	-	-	-	-	-	
Ceuta	-	-	-	-	-	-	-	-	-	-
Melilla	-	-	-	-	-	-	-	-	-	-

202. ALUMNADO, POR IDIOMA.
MATRICULA OFICIAL. MUJERES.

(Continúa)

COMUNIDADES AUTONOMAS Y PROVINCIAS	TOTAL	Alemán	Arabe	Chino	Danés	Francés	Griego	Inglés	Irlandés	Italiano	Japonés
TOTAL GENERAL	**71.110**	**6.675**	**340**	**136**	**25**	**15.010**	**1.669**	**41.435**	**252**	**1.822**	**175**
Andalucía	**2.959**	**245**	**103**	**–**	**–**	**494**	**–**	**1.850**	**–**	**144**	**–**
Almería	–	–	–	–	–	–	–	–	–	–	–
Cádiz	–	–	–	–	–	–	–	–	–	–	–
Córdoba	–	–	–	–	–	–	–	–	–	–	–
Granada	–	–	–	–	–	–	–	–	–	–	–
Huelva	–	–	–	–	–	–	–	–	–	–	–
Jaén	–	–	–	–	–	–	–	–	–	–	–
Málaga	2.959	245	103	–	–	494	–	1.850	–	144	–
Sevilla	–	–	–	–	–	–	–	–	–	–	–
Aragón	**4.450**	**389**	**–**	**–**	**–**	**1.232**	**–**	**2.554**	**252**	**–**	**–**
Huesca	415	–	–	–	–	111	–	304	–	–	–
Teruel	452	–	–	–	–	134	–	318	–	–	–
Zaragoza	3.583	389	–	–	–	987	–	1.932	252	–	–
Asturias	**1.436**	**168**	**–**	**–**	**–**	**256**	**–**	**1.012**	**–**	**–**	**–**
Baleares	**620**	**96**	**–**	**–**	**–**	**90**	**–**	**406**	**–**	**–**	**–**
Canarias	**3.569**	**675**	**–**	**–**	**–**	**580**	**–**	**2.022**	**–**	**121**	**–**
Las Palmas	1.969	411	–	–	–	339	–	1.100	–	–	–
Santa Cruz de Tenerife	1.600	264	–	–	–	241	–	922	–	121	–
Cantabria	**1.068**	**92**	**–**	**–**	**–**	**161**	**–**	**815**	**–**	**–**	**–**
Castilla-La Mancha	**3.024**	**201**	**–**	**–**	**–**	**554**	**–**	**2.188**	**–**	**81**	**–**
Albacete	1.029	83	–	–	–	126	–	820	–	–	–
Ciudad Real	1.318	118	–	–	–	266	–	853	–	81	–
Cuenca	456	–	–	–	–	96	–	360	–	–	–
Guadalajara	221	–	–	–	–	66	–	155	–	–	–
Toledo	–	–	–	–	–	–	–	–	–	–	–
Castilla y León	**8.196**	**643**	**–**	**–**	**–**	**1.535**	**–**	**6.018**	**–**	**–**	**–**
Avila	400	29	–	–	–	79	–	292	–	–	–
Burgos	2.374	243	–	–	–	424	–	1.707	–	–	–
León	1.719	105	–	–	–	251	–	1.363	–	–	–
Palencia	1.099	86	–	–	–	195	–	818	–	–	–
Salamanca	958	121	–	–	–	272	–	565	–	–	–
Segovia	213	–	–	–	–	45	–	168	–	–	–
Soria	613	59	–	–	–	116	–	438	–	–	–
Valladolid	619	–	–	–	–	108	–	511	–	–	–
Zamora	201	–	–	–	–	45	–	156	–	–	–
Cataluña	**4.838**	**648**	**90**	**72**	**–**	**1.061**	**696**	**1.938**	**–**	**263**	**84**
Barcelona	4.838	648	90	72	–	1.061	696	1.938	–	263	84
Gerona	–	–	–	–	–	–	–	–	–	–	–
Lérida	–	–	–	–	–	–	–	–	–	–	–
Tarragona	–	–	–	–	–	–	–	–	–	–	–
Comunidad Valenciana	**9.624**	**947**	**21**	**–**	**–**	**2.317**	**–**	**5.116**	**–**	**482**	**–**
Alicante	2.055	187	21	–	–	527	–	1.011	–	97	–
Castellón	1.344	132	–	–	–	218	–	860	–	91	–
Valencia	6.225	628	–	–	–	1.572	–	3.245	–	294	–
Extremadura	**1.290**	**100**	**–**	**–**	**–**	**195**	**–**	**995**	**–**	**–**	**–**
Badajoz	–	–	–	–	–	–	–	–	–	–	–
Cáceres	1.290	100	–	–	–	195	–	995	–	–	–
Galicia	**6.063**	**265**	**–**	**–**	**–**	**1.109**	**–**	**3.738**	**–**	**259**	**–**
La Coruña	4.545	265	–	–	–	818	–	2.687	–	259	–
Lugo	657	–	–	–	–	146	–	411	–	–	–
Orense	–	–	–	–	–	–	–	–	–	–	–
Pontevedra	861	–	–	–	–	145	–	640	–	–	–
La Rioja	**449**	**80**	**–**	**–**	**–**	**124**	**–**	**245**	**–**	**–**	**–**
Madrid	**13.206**	**1.139**	**126**	**64**	**25**	**3.110**	**973**	**6.878**	**–**	**472**	**91**
Murcia	**2.689**	**348**	**–**	**–**	**–**	**551**	**–**	**1.790**	**–**	**–**	**–**
Navarra	**1.884**	**179**	**–**	**–**	**–**	**434**	**–**	**903**	**–**	**–**	**–**
País Vasco	**5.745**	**460**	**–**	**–**	**–**	**1.207**	**–**	**2.967**	**–**	**–**	**–**
Alava	–	–	–	–	–	–	–	–	–	–	–
Guipúzcoa	–	–	–	–	–	–	–	–	–	–	–
Vizcaya	5.745	460	–	–	–	1.207	–	2.967	–	–	–
Ceuta y Melilla	**–**	**–**	**–**	**–**	**–**	**–**	**–**	**–**	**–**	**–**	**–**
Ceuta	–	–	–	–	–	–	–	–	–	–	–
Melilla	–	–	–	–	–	–	–	–	–	–	–

202. ALUMNADO, POR IDIOMAS.
MATRICULA OFICIAL. MUJERES.

(Conclusión)

COMUNIDADES AUTONOMAS Y PROVINCIAS	Neerlandés	Portugués	Rumano	Ruso	Español para extranjeros	Catalán	Euskera	Gallego	Valenciano	Otros
TOTAL GENERAL	52	149	64	802	1.408	433	1.320	644	265	–
Andalucía	–	–	–	50	73	–	–	–	–	–
Almería	–	–	–	–	–	–	–	–	–	–
Cádiz	–	–	–	–	–	–	–	–	–	–
Córdoba	–	–	–	–	–	–	–	–	–	–
Granada	–	–	–	–	–	–	–	–	–	–
Huelva	–	–	–	–	–	–	–	–	–	–
Jaén	–	–	–	–	–	–	–	–	–	–
Málaga	–	–	–	50	73	–	–	–	–	–
Sevilla	–	–	–	–	–	–	–	–	–	–
Aragón	–	–	–	–	23	–	–	–	–	–
Huesca	–	–	–	–	–	–	–	–	–	–
Teruel	–	–	–	–	–	–	–	–	–	–
Zaragoza	–	–	–	–	23	–	–	–	–	–
Asturias	–	–	–	–	–	–	–	–	–	–
Baleares	–	–	–	–	–	28	–	–	–	–
Canarias	–	–	–	–	171	–	–	–	–	–
Las Palmas	–	–	–	–	119	–	–	–	–	–
Santa Cruz de Tenerife	–	–	–	–	52	–	–	–	–	–
Cantabria	–	–	–	–	–	–	–	–	–	–
Castilla-La Mancha	–	–	–	–	–	–	–	–	–	–
Albacete	–	–	–	–	–	–	–	–	–	–
Ciudad Real	–	–	–	–	–	–	–	–	–	–
Cuenca	–	–	–	–	–	–	–	–	–	–
Guadalajara	–	–	–	–	–	–	–	–	–	–
Toledo	–	–	–	–	–	–	–	–	–	–
Castilla y León	–	–	–	–	–	–	–	–	–	
Avila	–	–	–	–	–	–	–	–	–	–
Burgos	–	–	–	–	–	–	–	–	–	–
León	–	–	–	–	–	–	–	–	–	–
Palencia	–	–	–	–	–	–	–	–	–	–
Salamanca	–	–	–	–	–	–	–	–	–	–
Segovia	–	–	–	–	–	–	–	–	–	–
Soria	–	–	–	–	–	–	–	–	–	–
Valladolid	–	–	–	–	–	–	–	–	–	–
Zamora	–	–	–	–	–	–	–	–	–	–
Cataluña	–	81	–	206	–	347	–	–	–	–
Barcelona	–	81	–	206	–	347	–	–	–	–
Gerona	–	–	–	–	–	–	–	–	–	–
Lérida	–	–	–	–	–	–	–	–	–	–
Tarragona	–	–	–	–	–	–	–	–	–	–
Comunidad Valenciana	–	–	–	212	264	–	–	–	265	–
Alicante	–	–	–	25	158	–	–	–	29	–
Castellón	–	–	–	–	–	–	–	–	43	–
Valencia	–	–	–	187	106	–	–	–	193	–
Extremadura	–	–	–	–	–	–	–	–	–	–
Badajoz	–	–	–	–	–	–	–	–	–	–
Cáceres	–	–	–	–	–	–	–	–	–	–
Galicia	–	–	–	68	38	–	–	586	–	–
La Coruña	–	–	–	68	38	–	–	410	–	
Lugo	–	–	–	–	–	–	–	100	–	–
Orense	–	–	–	–	–	–	–	–	–	–
Pontevedra	–	–	–	–	–	–	–	76	–	–
La Rioja	–	–	–	–	–	–	–	–	–	–
Madrid	52	68	64	166	714	58	66	58	–	–
Murcia	–	–	–	–	–	–	–	–	–	–
Navarra	–	–	–	–	–	–	368	–	–	–
País Vasco	–	–	–	100	125	–	886	–	–	–
Alava	–	–	–	–	–	–	–	–	–	–
Guipúzcoa	–	–	–	–	–	–	–	–	–	–
Vizcaya	–	–	–	100	125	–	886	–	–	–
Ceuta y Melilla	–	–	–	–	–	–	–	–	–	–
Ceuta	–	–	–	–	–	–	–	–	–	–
Melilla	–	–	–	–	–	–	–	–	–	–

203. ALUMNADO, POR IDIOMA Y CURSO. MATRICULA TOTAL.

Idiomas	TOTAL	Primero	Segundo	Tercero	Cuarto	Cuarto especial	Matrícula en Reválida
TOTAL GENERAL	**233.800**	**102.662**	**64.752**	**41.861**	**21.653**	**2.872**	**10.847**
Alemán	13.197	7.662	2.893	1.606	907	129	408
Arabe	683	361	150	107	53	12	7
Chino	230	121	66	34	7	2	2
Danés	63	29	19	15	–	–	–
Francés	38.142	17.267	10.283	6.486	3.533	573	1.856
Griego	226	105	82	39	–	–	–
Inglés	145.217	63.507	40.360	25.474	13.958	1.918	5.614
Irlandés	309	116	91	67	26	9	–
Italiano	3.226	1.760	837	419	188	22	73
Japonés	349	157	101	61	21	9	–
Neerlandés	124	66	34	24	–	–	–
Portugués	283	160	68	35	15	5	11
Rumano	107	72	18	10	7	–	2
Ruso	1.415	758	332	180	130	15	23
Español para extranjeros	10.048	3.236	3.383	2.594	773	62	176
Catalán	1.054	279	315	282	174	4	24
Euskera	17.801	6.255	5.423	4.261	1.756	106	2.573
Gallego	896	573	152	110	61	–	59
Valenciano	430	178	145	57	44	6	19
Otros	–	–	–	–	–	–	–

Nota: Los datos de révalida de Andalucia, Comunidad Valenciana y Galicia son del curso 1986/87.

204. ALUMNADO, POR IDIOMA Y CURSO. MATRICULA OFICIAL.

IDIOMAS	TOTAL	Primero	Segundo	Tercero	Cuarto	Cuarto especial
TOTAL GENERAL	**102.456**	**49.033**	**24.024**	**16.665**	**9.862**	**2.872**
Alemán	9.522	5.908	1.899	1.032	554	129
Arabe	528	287	113	79	37	12
Chino	219	114	63	33	7	2
Danés	54	26	15	13	–	–
Francés	20.243	9.974	4.779	3.108	1.809	573
Griego	171	84	63	24	–	–
Inglés	59.801	27.411	14.101	10.275	6.096	1.918
Irlandés	309	116	91	67	26	9
Italiano	2.413	1.367	609	297	118	22
Japonés	287	125	84	53	16	9
Neerlandés	91	54	23	14	–	–
Portugués	227	137	52	25	8	5
Rumano	103	71	17	9	6	–
Ruso	1.249	676	285	158	115	15
Español para extranjeros	3.430	1.291	915	707	455	62
Catalán	847	181	276	236	150	4
Euskera	1.664	473	350	373	362	106
Gallego	868	560	144	105	59	–
Valenciano	430	178	145	57	44	6
Otros	–	–	–	–	–	–

205. ALUMNADO, POR CURSO Y SEXO. MATRICULA TOTAL.

COMUNIDADES AUTONOMAS Y PROVINCIAS	CURSOS												Matrícula de Reválida	
	TOTAL		Primero		Segundo		Tercero		Cuarto		Cuarto especial			
	Total	Mujeres	Total	Mujeres	Total	Mujeres	Total	Mujeres	Total	Mujeres	Total	Mujeres	Total	Mujeres
TOTAL GENERAL	**233.800**	**162.527**	**102.662**	**69.891**	**64.752**	**45.608**	**41.861**	**29.390**	**21.653**	**15.616**	**2.872**	**2.022**	**10.847**	**1.355**
Andalucía	**10.505**	**7.026**	**4.341**	**3.195**	**2.910**	**1.794**	**1.901**	**1.156**	**1.144**	**747**	**209**	**134**	**354**	**64**
Almería	–	–	–	–	–	–	–	–	–	–	–	–	–	–
Cádiz	–	–	–	–	–	–	–	–	–	–	–	–	–	–
Córdoba	–	–	–	–	–	–	–	–	–	–	–	–		
Granada	–	–	–	–	–	–	–	–	–	–	–	–		
Huelva	–	–	–	–	–	–	–	–	–	–	—	–	–	
Jaén	–	–	–	–	–	–	–	–	–	–	–	–	–	–
Málaga	10.505	7.026	4.341	3.195	2.910	1.794	1.901	1.156	1.144	747	209	134	354	64
Sevilla	–	–	–	–	–	–	–	–	–	–	–	–	–	–
Aragón	**14.723**	**10.183**	**6.020**	**4.103**	**4.241**	**2.906**	**2.535**	**1.754**	**1.383**	**1.003**	**544**	**417**	**792**	**158**
Huesca	1.320	954	940	683	221	155	110	80	49	36	–	–	20	6
Teruel	968	658	573	394	391	261	4	3	–	–	–	–	–	–
Zaragoza	12.435	8.571	4.507	3.026	3.629	2.490	2.421	1.671	1.334	967	544	417	772	152
Asturias	**6.700**	**1.436**	**3.493**	**1.049**	**2.062**	**387**	**767**	**–**	**378**	**–**	**–**	**–**	**–**	**–**
Baleares	**1.916**	**1.275**	**1.309**	**866**	**607**	**409**	**–**	**–**	**–**	**–**	**–**	**–**	**–**	**–**
Canarias	**8.133**	**5.144**	**5.041**	**3.160**	**2.130**	**1.348**	**847**	**562**	**115**	**74**	**–**	**–**	**–**	**–**
Las Palmas	4.193	2.785	2.772	1.800	1.011	678	393	290	17	17	–	–	–	–
Santa Cruz de Tenerife	3.940	2.359	2.269	1.360	1.119	670	454	272	98	57	–	–	–	–
Cantabria	**5.317**	**3.512**	**3.233**	**2.173**	**1.113**	**724**	**676**	**437**	**295**	**178**	**–**	**–**	**80**	**6**
Castilla-La Mancha	**8.561**	**5.539**	**4.692**	**3.003**	**2.318**	**1.551**	**1.044**	**667**	**459**	**289**	**48**	**29**	**167**	**18**
Albacete	2.711	1.743	1.566	966	794	545	219	144	132	88	–	–	43	9
Ciudad Real	3.732	2.400	1.973	1.265	1.012	660	509	329	190	117	48	29	93	3
Cuenca	1.043	689	463	321	295	200	200	113	85	55	–	–	22	4
Guadalajara	1.075	707	690	451	217	146	116	81	52	29	–	–	9	2
Toledo	–	–	–	–	–	–	–	–	–	–	–	–	–	–
Castilla y León	**23.420**	**16.079**	**12.559**	**8.596**	**6.139**	**4.237**	**3.238**	**2.192**	**1.308**	**930**	**176**	**124**	**420**	**90**
Avila	1.166	692	608	351	301	179	160	105	68	42	29	15	26	4
Burgos	6.191	4.182	2.802	1.913	1.805	1.211	1.129	730	343	244	112	84	44	19
León	4.525	3.197	2.776	1.915	970	714	509	367	270	201	–	–	151	33
Palencia	2.355	1.592	1.474	986	677	474	154	103	50	29	–	–	25	2
Salamanca	3.043	2.287	1.412	1.076	859	640	499	365	273	206	–	–	64	8
Segovia	569	368	404	274	79	46	59	31	27	17	–	–	18	5
Soria	1.532	1.043	687	440	454	315	243	179	113	84	35	25	46	6
Valladolid	3.324	2.252	1.867	1.284	872	582	436	285	149	101	–	–	40	11
Zamora	715	466	529	357	122	76	49	27	15	6	–	–	6	2
Cataluña	**14.309**	**9.476**	**5.020**	**3.375**	**4.267**	**2.872**	**3.044**	**1.952**	**1.978**	**1.277**	**–**	**–**	**380**	**72**
Barcelona	14.309	9.476	5.020	3.375	4.267	2.872	3.044	1.952	1.978	1.277	–	–	380	72
Gerona	–	–	–	–	–	–	–	–	–	–	–	–	–	–
Lérida	–	–	–	–	–	–	–	–	–	–	–	–	–	–
Tarragona	–	–	–	–	–	–	–	–	–	–	–	–	–	–
Comunidad Valenciana	**14.599**	**9.624**	**6.329**	**4.251**	**3.721**	**2.545**	**2.849**	**1.801**	**1.525**	**953**	**175**	**74**	**1.107**	**–**
Alicante	3.340	2.055	1.716	1.034	834	546	508	321	282	154	–	–	367	–
Castellón	1.802	1.344	764	573	464	347	343	250	231	174	–	–	–	–
Valencia	9.457	6.225	3.849	2.644	2.423	1.652	1.998	1.230	1.012	625	175	74	740	–
Extremadura	**3.659**	**2.702**	**1.647**	**1.232**	**1.081**	**798**	**658**	**482**	**273**	**190**	**–**	**–**	**84**	**14**
Badajoz	–	–	–	–	–	–	–	–	–	–	–	–	–	–
Cáceres	3.659	2.702	1.647	1.232	1.081	798	658	482	273	190	–	–	84	14
Galicia	**8.400**	**6.063**	**4.750**	**3.361**	**1.637**	**1.217**	**1.014**	**746**	**710**	**523**	**289**	**216**	**1.194**	**–**
La Coruña	6.090	4.545	2.758	2.053	1.534	1.148	927	693	582	435	289	216	1.194	–
Lugo	1.087	657	1.087	657	–	–	–	–	–	–	–	–	–	–
Orense	–	–	–	–	–	–	–	–	–	–	–	–	–	–
Pontevedra	1.223	861	905	651	103	69	87	53	128	88	–	–	–	–
La Rioja	**2.252**	**1.565**	**1.457**	**1.011**	**496**	**346**	**204**	**138**	**95**	**70**	**–**	**–**	**44**	**7**
Madrid	**46.931**	**31.151**	**19.911**	**13.143**	**13.540**	**8.947**	**8.207**	**5.442**	**4.136**	**2.804**	**1.137**	**815**	**1.457**	**276**
Murcia	**8.127**	**5.488**	**3.734**	**2.495**	**2.378**	**1.599**	**1.317**	**903**	**698**	**491**	**–**	**–**	**270**	**21**
Navarra	**10.820**	**8.555**	**3.326**	**2.669**	**2.963**	**2.334**	**2.456**	**1.957**	**1.781**	**1.382**	**294**	**213**	**1.142**	**114**
País Vasco	**45.428**	**37.709**	**15.800**	**12.209**	**13.149**	**11.594**	**11.104**	**9.201**	**5.375**	**4.705**	**–**	**–**	**3.356**	**515**
Alava	–	–	–	–	–	–	–	–	–	–	–	–	–	–
Guipúzcoa	–	–	–	–	–	–	–	–	–	–	–	–	–	–
Vizcaya	45.428	37.709	15.800	12.209	13.149	11.594	11.104	9.201	5.375	4.705	–	–	3.356	515
Ceuta y Melilla	**–**	**–**	**–**	**–**	**–**	**–**	**–**	**–**	**–**	**–**	**–**	**–**	**–**	**–**
Ceuta	–	–	–	–	–	–	–	–	–	–	–	–	–	–
Melilla	–	–	–	–	–	–	–	–	–	–	–	–	–	–

Nota: Los datos de Reválida de Andalucía, Comunidad Valenciana y Galicia son del curso 1986/87.

206. ALUMNADO, POR CURSO Y SEXO. MATRICULA OFICIAL.

COMUNIDADES AUTONOMAS Y PROVINCIAS	TOTAL		PRIMERO		SEGUNDO		TERCERO		CUARTO		CUARTO ESP.	
	Total	Mujeres	Total	Mujeres	Total	Mujeres	Total	Mujeres	Total	Mujeres	Total	Mujeres
TOTAL GENERAL	**102.456**	**71.110**	**49.033**	**33.532**	**24.024**	**16.894**	**16.665**	**11.595**	**9.862**	**7.067**	**2.872**	**2.022**
Andalucía	**4.545**	**2.959**	**1.787**	**1.192**	**1.070**	**685**	**912**	**573**	**567**	**375**	**209**	**134**
Almería	–	–	–	–	–	–	–	–	–	–	–	–
Cádiz	–	–	–	–	–	–	–	–	–	–	–	–
Córdoba	–	–	–	–	–	–	–	–	–	–	–	–
Granada	–	–	–	–	–	–	–	–	–	–	–	–
Huelva	–	–	–	–	–	–	–	–	–	–	–	–
Jaén	–	–	–	–	–	–	–	–	–	–	–	–
Málaga	4.545	2.959	1.787	1.192	1.070	685	912	573	567	375	209	134
Sevilla	–	–	–	–	–	–	–	–	–	–	–	–
Aragón	**6.010**	**4.450**	**2.243**	**1.609**	**1.484**	**1.099**	**1.022**	**777**	**717**	**548**	**544**	**417**
Huesca	534	415	534	415	–	–	–	–	–	–	–	–
Teruel	671	452	358	243	313	209	–	–	–	–	–	–
Zaragoza	4.805	3.583	1.351	951	1.171	890	1.022	777	717	548	544	417
Asturias	**2.279**	**1.436**	**1.665**	**1.049**	**614**	**387**	**–**	**–**	**–**	**–**	**–**	**–**
Baleares	**907**	**620**	**681**	**465**	**226**	**155**	**–**	**–**	**–**	**–**	**–**	**–**
Canarias	**5.571**	**3.569**	**3.651**	**2.309**	**1.234**	**796**	**650**	**436**	**36**	**28**	**–**	**–**
Las Palmas	2.903	1.969	2.007	1.323	586	408	293	221	17	17	–	–
Santa Cruz de Tenerife	2.668	1.600	1.644	986	648	388	357	215	19	11	–	–
Cantabria	**1.594**	**1.068**	**1.594**	**1.068**	**–**	**–**	**–**	**–**	**–**	**–**	**–**	**–**
Castilla-La Mancha	**4.463**	**3.024**	**2.819**	**1.845**	**1.028**	**776**	**396**	**262**	**172**	**112**	**48**	**29**
Albacete	1.545	1.029	1.096	671	449	358	–	–	–	–	–	–
Ciudad Real	1.888	1.318	1.073	734	408	301	248	180	111	74	48	29
Cuenca	695	456	315	219	171	117	148	82	61	38	–	–
Guadalajara	335	221	335	221	–	–	–	–	–	–	–	–
Toledo	–	–	–	–	–	–	–	–	–	–	–	–
Castilla y León	**11.936**	**8.196**	**7.361**	**5.045**	**2.543**	**1.761**	**1.322**	**884**	**534**	**382**	**176**	**124**
Avila	666	400	377	223	127	73	88	59	45	30	29	15
Burgos	3.514	2.374	1.400	958	943	635	817	529	242	168	112	84
León	2.423	1.719	2.015	1.418	408	301	–	–	–	–	–	–
Palencia	1.583	1.099	1.152	781	431	318	–	–	–	–	–	–
Salamanca	1.375	958	594	420	327	214	282	193	172	131	–	–
Segovia	302	213	302	213	–	–	–	–	–	–	–	–
Soria	891	613	412	266	234	166	135	103	75	53	35	25
Valladolid	883	619	810	565	73	54	–	–	–	–	–	–
Zamora	299	201	299	201	–	–	–	–	–	–	–	–
Cataluña	**7.454**	**4.838**	**2.769**	**1.856**	**2.036**	**1.365**	**1.529**	**924**	**1.120**	**693**	**–**	**–**
Barcelona	7.454	4.838	2.769	1.856	2.036	1.365	1.529	924	1.120	693	–	–
Gerona	–	–	–	–	–	–	–	–	–	–	–	–
Lérida	–	–	–	–	–	–	–	–	–	–	–	–
Tarragona	–	–	–	–	–	–	–	–	–	–	–	–
Comunidad Valenciana	**14.599**	**9.624**	**6.329**	**4.251**	**3.721**	**2.545**	**2.849**	**1.801**	**1.525**	**953**	**175**	**74**
Alicante	3.340	2.055	1.716	1.034	834	546	508	321	282	154	–	–
Castellón	1.802	1.344	764	573	464	347	343	250	231	174	–	–
Valencia	9.457	6.225	3.849	2.644	2.423	1.652	1.998	1.230	1.012	625	175	74
Extremadura	**1.891**	**1.290**	**763**	**524**	**516**	**348**	**428**	**295**	**184**	**123**	**–**	**–**
Badajoz	–	–	–	–	–	–	–	–	–	–	–	–
Cáceres	1.891	1.290	763	524	516	348	428	295	184	123	–	–
Galicia	**8.400**	**6.063**	**4.750**	**3.361**	**1.637**	**1.217**	**1.014**	**746**	**710**	**523**	**289**	**216**
La Coruña	6.090	4.545	2.758	2.053	1.534	1.148	927	693	582	435	289	216
Lugo	1.087	657	1.087	657	–	–	–	–	–	–	–	–
Orense	–	–	–	–	–	–	–	–	–	–	–	–
Pontevedra	1.223	861	905	651	103	69	87	53	128	88	–	–
La Rioja	**647**	**449**	**647**	**449**	**–**	**–**	**–**	**–**	**–**	**–**	**–**	**–**
Madrid	**19.105**	**13.206**	**7.818**	**5.341**	**4.695**	**3.217**	**3.357**	**2.305**	**2.098**	**1.528**	**1.137**	**815**
Murcia	**3.660**	**2.689**	**1.827**	**1.311**	**946**	**694**	**575**	**437**	**312**	**247**	**–**	**–**
Navarra	**2.633**	**1.884**	**863**	**613**	**592**	**422**	**480**	**347**	**404**	**289**	**294**	**213**
País Vasco	**6.762**	**5.745**	**1.466**	**1.244**	**1.682**	**1.427**	**2.131**	**1.808**	**1.483**	**1.266**	**–**	**–**
Alava	–	–	–	–	–	–	–	–	–	–	–	–
Guipúzcoa	–	–	–	–	–	–	–	–	–	–	–	–
Vizcaya	6.762	5.745	1.466	1.244	1.682	1.427	2.131	1.808	1.483	1.266	–	–
Ceuta y Melilla	**–**	**–**	**–**	**–**	**–**	**–**	**–**	**–**	**–**	**–**	**–**	**–**
Ceuta	–	–	–	–	–	–	–	–	–	–	–	–
Melilla	–	–	–	–	–	–	–	–	–	–	–	–

207. ALUMNADO QUE APROBO LA REVALIDA, POR IDIOMA. TOTAL.

(Continúa)

COMUNIDADES AUTONOMAS Y PROVINCIAS	TOTAL	Alemán	Arabe	Chino	Danés	Francés	Griego	Inglés	Irlandés	Italiano	Japonés
TOTAL GENERAL	**2.183**	**141**	**1**	**–**	**–**	**414**	**–**	**1.014**	**–**	**19**	**–**
Andalucía	**104**	**2**	**–**	**–**	**–**	**21**	**–**	**77**	**–**	**–**	**–**
Almería	–	–	–	–	–	–	–	–	–	–	–
Cádiz	–	–	–	–	–	–	–	–	–	–	–
Córdoba	–	–	–	–	–	–	–	–	–	–	–
Granada	–	–	–	–	–	–	–	–	–	–	–
Huelva	–	–	–	–	–	–	–	–	–	–	–
Jaén	–	–	–	–	–	–	–	–	–	–	–
Málaga	104	2	–	–	–	21	–	77	–	–	–
Sevilla	–	–	–	–	–	–	–	–	–	–	–
Aragón	**203**	**25**	**–**	**–**	**–**	**82**	**–**	**84**	**–**	**5**	**–**
Huesca	9	–	–	–	–	5	–	4	–	–	–
Teruel	–	–	–	–	–	–	–	–	–	–	–
Zaragoza	194	25	–	–	–	77	–	80	–	5	–
Asturias	**–**	**–**	**–**	**–**	**–**	**–**	**–**	**–**	**–**	**–**	**–**
Baleares	**–**	**–**	**–**	**–**	**–**	**–**	**–**	**–**	**–**	**–**	**–**
Canarias	**–**	**–**	**–**	**–**	**–**	**–**	**–**	**–**	**–**	**–**	**–**
Las Palmas	–	–	–	–	–	–	–	–	–	–	–
Santa Cruz de Tenerife	–	–	–	–	–	–	–	–	–	–	–
Cantabria	**12**	**1**	**–**	**–**	**–**	**8**	**–**	**3**	**–**	**–**	**–**
Castilla-La Mancha	**27**	**3**	**–**	**–**	**–**	**12**	**–**	**12**	**–**	**–**	**–**
Albacete	13	1	–	–	–	5	–	7	–	–	–
Ciudad Real	6	2	–	–	–	2	–	2	–	–	–
Cuenca	6	–	–	–	–	4	–	2	–	–	–
Guadalajara	2	–	–	–	–	1	–	1	–	–	–
Toledo	–	–	–	–	–	–	–	–	–	–	–
Castilla y León	**132**	**9**	**–**	**–**	**–**	**46**	**–**	**77**	**–**	**–**	**–**
Avila	9	–	–	–	–	6	–	3	–	–	–
Burgos	29	3	–	–	–	5	–	21	–	–	–
León	45	4	–	–	–	13	–	28	–	–	–
Palencia	3	1	–	–	–	2	–	–	–	–	–
Salamanca	12	1	–	–	–	3	–	8	–	–	–
Segovia	5	–	–	–	–	1	–	4	–	–	–
Soria	10	–	–	–	–	2	–	8	–	–	–
Valladolid	16	–	–	–	–	11	–	5	–	–	–
Zamora	3	–	–	–	–	3	–	–	–	–	–
Cataluña	**111**	**9**	**1**	**–**	**–**	**19**	**–**	**65**	**–**	**5**	**–**
Barcelona	111	9	1	–	–	19	–	65	–	5	–
Gerona	–	–	–	–	–	–	–	–	–	–	–
Lérida	–	–	–	–	–	–	–	–	–	–	–
Tarragona	–	–	–	–	–	–	–	–	–	–	–
Comunidad Valenciana	**298**	**15**	**–**	**–**	**–**	**53**	**–**	**186**	**–**	**–**	**–**
Alicante	124	8	–	–	–	30	–	69	–	–	–
Castellón	–	–	–	–	–	–	–	–	–	–	–
Valencia	174	7	–	–	–	23	–	117	–	–	–
Extremadura	**17**	**3**	**–**	**–**	**–**	**8**	**–**	**6**	**–**	**–**	**–**
Badajoz	–	–	–	–	–	–	–	–	–	–	–
Cáceres	17	3	–	–	–	8	–	6	–	–	–
Galicia	**81**	**8**	**–**	**–**	**–**	**19**	**–**	**41**	**–**	**–**	**–**
La Coruña	81	8	–	–	–	19	–	41	–	–	–
Lugo	–	–	–	–	–	–	–	–	–	–	–
Orense	–	–	–	–	–	–	–	–	–	–	–
Pontevedra	–	–	–	–	–	–	–	–	–	–	–
La Rioja	**11**	**1**	**–**	**–**	**–**	**4**	**–**	**6**	**–**	**–**	**–**
Madrid	**397**	**10**	**–**	**–**	**–**	**53**	**–**	**286**	**–**	**9**	**–**
Murcia	**36**	**9**	**–**	**–**	**–**	**11**	**–**	**16**	**–**	**–**	**–**
Navarra	**172**	**11**	**–**	**–**	**–**	**47**	**–**	**27**	**–**	**–**	**–**
País Vasco	**582**	**35**	**–**	**–**	**–**	**31**	**–**	**128**	**–**	**–**	**–**
Alava	–	–	–	–	–	–	–	–	–	–	–
Guipúzcoa	–	–	–	–	–	–	–	–	–	–	–
Vizcaya	582	35	–	–	–	31	–	128	–	–	–
Ceuta y Melilla	**–**	**–**	**–**	**–**	**–**	**–**	**–**	**–**	**–**	**–**	**–**
Ceuta	–	–	–	–	–	–	–	–	–	–	–
Melilla	–	–	–	–	–	–	–	–	–	–	–

Nota: Los datos de Reválida de Andalucia, Comunidad Valenciana y Galicia son del curso 1986/87.

207. ALUMNADO QUE APROBO LA REVALIDA, POR IDIOMA. TOTAL.

(Conclusión)

COMUNIDADES AUTONOMAS Y PROVINCIAS	Neerlandés	Portugués	Rumano	Ruso	Español para extranjeros	Catalán	Euskera	Gallego	Valenciano	Otros
TOTAL GENERAL	–	4	1	4	86	9	468	12	10	–
Andalucía	–	–	–	–	4	–	–	–	–	–
Almería	–	–	–	–	–	–	–	–	–	–
Cádiz	–	–	–	–	–	–	–	–	–	–
Córdoba	–	–	–	–	–	–	–	–	–	–
Granada	–	–	–	–	–	–	–	–	–	–
Huelva	–	–	–	–	–	–	–	–	–	–
Jaén	–	–	–	–	–	–	–	–	–	–
Málaga	–	–	–	–	4	–	–	–	–	–
Sevilla	–	–	–	–	–	–	–	–	–	–
Aragón	–	–	–	–	7	–	–	–	–	–
Huesca	–	–	–	–	–	–	–	–	–	–
Teruel	–	–	–	–	–	–	–	–	–	–
Zaragoza	–	–	–	–	7	–	–	–	–	–
Asturias	–	–	–	–	–	–	–	–	–	–
Baleares	–	–	–	–	–	–	–	–	–	–
Canarias	–	–	–	–	–	–	–	–	–	–
Las Palmas	–	–	–	–	–	–	–	–	–	–
Santa Cruz de Tenerife	–	–	–	–	–	–	–	–	–	–
Cantabria	–	–	–	–	–	–	–	–	–	–
Castilla-La Mancha	–	–	–	–	–	–	–	–	–	–
Albacete	–	–	–	–	–	–	–	–	–	–
Ciudad Real	–	–	–	–	–	–	–	–	–	–
Cuenca	–	–	–	–	–	–	–	–	–	–
Guadalajara	–	–	–	–	–	–	–	–	–	–
Toledo	–	–	–	–	–	–	–	–	–	–
Castilla y León	–	–	–	–	–	–	–	–	–	–
Avila	–	–	–	–	–	–	–	–	–	–
Burgos	–	–	–	–	–	–	–	–	–	–
León	–	–	–	–	–	–	–	–	–	–
Palencia	–	–	–	–	–	–	–	–	–	–
Salamanca	–	–	–	–	–	–	–	–	–	–
Segovia	–	–	–	–	–	–	–	–	–	–
Soria	–	–	–	–	–	–	–	–	–	–
Valladolid	–	–	–	–	–	–	–	–	–	–
Zamora	–	–	–	–	–	–	–	–	–	–
Cataluña	–	–	–	1	3	8	–	–	–	–
Barcelona	–	–	–	1	3	8	–	–	–	–
Gerona	–	–	–	–	–	–	–	–	–	–
Lérida	–	–	–	–	–	–	–	–	–	–
Tarragona	–	–	–	–	–	–	–	–	–	–
Comunidad Valenciana	–	–	–	3	31	–	–	–	10	–
Alicante	–	–	–	1	16	–	–	–	–	–
Castellón	–	–	–	–	–	–	–	–	–	–
Valencia	–	–	–	2	15	–	–	–	10	–
Extremadura	–	–	–	–	–	–	–	–	–	–
Badajoz	–	–	–	–	–	–	–	–	–	–
Cáceres	–	–	–	–	–	–	–	–	–	–
Galicia	–	–	–	–	5	–	–	8	–	–
La Coruña	–	–	–	–	5	–	–	8	–	–
Lugo	–	–	–	–	–	–	–	–	–	–
Orense	–	–	–	–	–	–	–	–	–	–
Pontevedra	–	–	–	–	–	–	–	–	–	–
La Rioja	–	–	–	–	–	–	–	–	–	–
Madrid	–	4	1	–	22	1	7	4	–	–
Murcia	–	–	–	–	–	–	–	–	–	–
Navarra	–	–	–	–	–	–	87	–	–	–
País Vasco	–	–	–	–	14	–	374	–	–	–
Alava	–	–	–	–	–	–	–	–	–	–
Guipúzcoa	–	–	–	–	–	–	–	–	–	–
Vizcaya	–	–	–	–	14	–	374	–	–	–
Ceuta y Melilla	–	–	–	–	–	–	–	–	–	–
Ceuta	–	–	–	–	–	–	–	–	–	–
Melilla	–	–	–	–	–	–	–	–	–	–

208. ALUMNADO QUE APROBO LA REVALIDA, POR IDIOMA. MUJERES.

(Continúa)

COMUNIDADES AUTONOMAS Y PROVINCIAS	Total	Alemán	Arabe	Chino	Danés	Francés	Griego	Inglés	Irlandés	Italiano	Japonés
TOTAL GENERAL	1.621	99	–	–	–	314	–	713	–	13	–
Andalucía	64	1	–	–	–	10	–	52	–	–	–
Almería	–	–	–	–	–	–	–	–	–	–	–
Cádiz	–	–	–	–	–	–	–	–	–	–	–
Córdoba	–	–	–	–	–	–	–	–	–	–	–
Granada	–	–	–	–	–	–	–	–	–	–	–
Huelva	–	–	–	–	–	–	–	–	–	–	–
Jaén	–	–	–	–	–	–	–	–	–	–	–
Málaga	64	1	–	–	–	10	–	52	–	–	–
Sevilla	–	–	–	–	–	–	–	–	–	–	–
Aragón	158	19	–	–	–	72	–	58	–	5	–
Huesca	6	–	–	–	–	3	–	3	–	–	–
Teruel	–	–	–	–	–	–	–	–	–	–	–
Zaragoza	152	19	–	–	–	69	–	55	–	5	–
Asturias	–	–	–	–	–	–	–	–	–	–	–
Baleares	–	–	–	–	–	–	–	–	–	–	–
Canarias	–	–	–	–	–	–	–	–	–	–	–
Las Palmas	–	–	–	–	–	–	–	–	–	–	–
Santa Cruz de Tenerife	–	–	–	–	–	–	–	–	–	–	–
Cantabria	6	–	–	–	–	6	–	–	–	–	–
Castilla-La Mancha	18	1	–	–	–	9	–	8	–	–	–
Albacete	9	–	–	–	–	4	–	5	–	–	–
Ciudad Real	3	1	–	–	–	1	–	1	–	–	–
Cuenca	4	–	–	–	–	3	–	1	–	–	–
Guadalajara	2	–	–	–	–	1	–	1	–	–	–
Toledo	–	–	–	–	–	–	–	–	–	–	–
Castilla y León	90	5	–	–	–	37	–	48	–	–	–
Avila	4	–	–	–	–	3	–	1	–	–	–
Burgos	19	2	–	–	–	5	–	12	–	–	–
León	33	2	–	–	–	11	–	20	–	–	–
Palencia	2	–	–	–	–	2	–	–	–	–	–
Salamanca	8	1	–	–	–	2	–	5	–	–	–
Segovia	5	–	–	–	–	1	–	4	–	–	–
Soria	6	–	–	–	–	2	–	4	–	–	–
Valladolid	11	–	–	–	–	9	–	2	–	–	–
Zamora	2	–	–	–	–	2	–	–	–	–	–
Cataluña	72	5	–	–	–	16	–	41	–	2	–
Barcelona	72	5	–	–	–	16	–	41	–	2	–
Gerona	–	–	–	–	–	–	–	–	–	–	–
Lérida	–	–	–	–	–	–	–	–	–	–	–
Tarragona	–	–	–	–	–	–	–	–	–	–	–
Comunidad Valenciana	203	9	–	–	–	34	–	131	–	–	–
Alicante	79	5	–	–	–	18	–	46	–	–	–
Castellón	–	–	–	–	–	–	–	–	–	–	–
Valencia	124	4	–	–	–	16	–	85	–	–	–
Extremadura	14	3	–	–	–	6	–	5	–	–	–
Badajoz	–	–	–	–	–	–	–	–	–	–	–
Cáceres	14	3	–	–	–	6	–	5	–	–	–
Galicia	63	6	–	–	–	18	–	29	–	–	–
La Coruña	63	6	–	–	–	18	–	29	–	–	–
Lugo	–	–	–	–	–	–	–	–	–	–	–
Orense	–	–	–	–	–	–	–	–	–	–	–
Pontevedra	–	–	–	–	–	–	–	–	–	–	–
La Rioja	7	1	–	–	–	3	–	3	–	–	–
Madrid	276	6	–	–	–	41	–	197	–	6	–
Murcia	21	6	–	–	–	5	–	10	–	–	–
Navarra	114	6	–	–	–	30	–	18	–	–	–
País Vasco	515	31	–	–	–	27	–	113	–	–	–
Alava	–	–	–	–	–	–	–	–	–	–	–
Guipúzcoa	–	–	–	–	–	–	–	–	–	–	–
Vizcaya	515	31	–	–	–	27	–	113	–	–	–
Ceuta y Melilla	–	–	–	–	–	–	–	–	–	–	–
Ceuta	–	–	–	–	–	–	–	–	–	–	–
Melilla	–	–	–	–	–	–	–	–	–	–	–

Nota: Los datos de Reválida de Andalucía, Comunidad Valenciana y Galicia son del curso 1986/87.

208. ALUMNADO QUE APROBO LA REVALIDA, POR IDIOMA. MUJERES.

(Conclusión)

COMUNIDADES AUTONOMAS Y PROVINCIAS	Neerlandés	Portugués	Rumano	Ruso	Español para extranjeros	Catalán	Euskera	Gallego	Valenciano	Otros
TOTAL GENERAL	–	2	1	2	58	7	397	7	8	–
Andalucía	–	–	–	–	1	–	–	–	–	–
Almería	–	–	–	–	–	–	–	–	–	–
Cádiz	–	–	–	–	–	–	–	–	–	–
Córdoba	–	–	–	–	–	–	–	–	–	–
Granada	–	–	–	–	–	–	–	–	–	–
Huelva	–	–	–	–	–	–	–	–	–	–
Jaén	–	–	–	–	–	–	–	–	–	–
Málaga	–	–	–	–	1	–	–	–	–	–
Sevilla	–	–	–	–	–	–	–	–	–	–
Aragón	–	–	–	–	4	–	–	–	–	–
Huesca	–	–	–	–	–	–	–	–	–	–
Teruel	–	–	–	–	–	–	–	–	–	–
Zaragoza	–	–	–	–	4	–	–	–	–	–
Asturias	–	–	–	–	–	–	–	–	–	–
Baleares	–	–	–	–	–	–	–	–	–	–
Canarias	–	–	–	–	–	–	–	–	–	–
Las Palmas	–	–	–	–	–	–	–	–	–	–
Santa Cruz de Tenerife	–	–	–	–	–	–	–	–	–	–
Cantabria	–	–	–	–	–	–	–	–	–	–
Castilla-La Mancha	–	–	–	–	–	–	–	–	–	–
Albacete	–	–	–	–	–	–	–	–	–	–
Ciudad Real	–	–	–	–	–	–	–	–	–	–
Cuenca	–	–	–	–	–	–	–	–	–	–
Guadalajara	–	–	–	–	–	–	–	–	–	–
Toledo	–	–	–	–	–	–	–	–	–	–
Castilla y León	–	–	–	–	–	–	–	–	–	–
Avila	–	–	–	–	–	–	–	–	–	–
Burgos	–	–	–	–	–	–	–	–	–	–
León	–	–	–	–	–	–	–	–	–	–
Palencia	–	–	–	–	–	–	–	–	–	–
Salamanca	–	–	–	–	–	–	–	–	–	–
Segovia	–	–	–	–	–	–	–	–	–	–
Soria	–	–	–	–	–	–	–	–	–	–
Valladolid	–	–	–	–	–	–	–	–	–	–
Zamora	–	–	–	–	–	–	–	–	–	–
Cataluña	–	–	–	1	1	6	–	–	–	–
Barcelona	–	–	–	1	1	6	–	–	–	–
Gerona	–	–	–	–	–	–	–	–	–	–
Lérida	–	–	–	–	–	–	–	–	–	–
Tarragona	–	–	–	–	–	–	–	–	–	–
Comunidad Valenciana	–	–	–	1	20	–	–	–	8	–
Alicante	–	–	–	–	10	–	–	–	–	–
Castellón	–	–	–	–	–	–	–	–	–	–
Valencia	–	–	–	1	10	–	–	–	8	–
Extremadura	–	–	–	–	–	–	–	–	–	–
Badajoz	–	–	–	–	–	–	–	–	–	–
Cáceres	–	–	–	–	–	–	–	–	–	–
Galicia	–	–	–	–	5	–	–	5	–	–
La Coruña	–	–	–	–	5	–	–	5	–	–
Lugo	–	–	–	–	–	–	–	–	–	–
Orense	–	–	–	–	–	–	–	–	–	–
Pontevedra	–	–	–	–	–	–	–	–	–	–
La Rioja	–	–	–	–	–	–	–	–	–	–
Madrid	–	2	1	–	15	1	5	2	–	–
Murcia	–	–	–	–	–	–	–	–	–	–
Navarra	–	–	–	–	–	–	60	–	–	–
País Vasco	–	–	–	–	12	–	332	–	–	–
Alava	–	–	–	–	–	–	–	–	–	–
Guipúzcoa	–	–	–	–	–	–	–	–	–	–
Vizcaya	–	–	–	–	12	–	332	–	–	–
Ceuta y Melilla	–	–	–	–	–	–	–	–	–	–
Ceuta	–	–	–	–	–	–	–	–	–	–
Melilla	–	–	–	–	–	–	–	–	–	–

209. CENTROS, PROFESORADO, ALUMNADO POR CURSO Y ALUMNADO QUE TERMINO LOS ESTUDIOS, POR TITULARIDAD Y SEXO.

COMUNIDADES AUTONOMAS Y PROVINCIAS	CENTROS	PROFESORADO		ALUMNADO MATRICULADO						Alumnado que terminó los estudios	
				Total		Primero		Segundo			
		Total	Mujeres	Total	Mujeres	Total	Mujeres	Total	Mujeres	Total	Mujeres
TOTAL GENERAL	25	275	22	1.209	118	720	96	489	22	599	65
CENTROS PUBLICOS	24	261	21	1.162	118	691	96	471	22	581	65
Andalucía	4	40	1	202	14	133	13	69	1	105	10
Almería	–	–	–	–	–	–	–	–	–	–	–
Cádiz	–	–	–	–	–	–	–	–	–	–	–
Córdoba	1	12	–	12	–	–	–	12	–	11	–
Granada	–	–	–	–	–	–	–	–	–	–	–
Huelva	1	13	1	59	2	32	1	27	1	27	1
Jaén	1	8	–	70	2	40	2	30	–	29	–
Málaga	–	–	–	–	–	–	–	–	–	–	–
Sevilla	1	7	–	61	10	61	10	–	–	38	9
Aragón	1	8	–	86	4	43	1	43	3	43	3
Huesca	1	8	–	86	4	43	1	43	3	43	3
Teruel	–	–	–	–	–	–	–	–	–	–	–
Zaragoza	–	–	–	–	–	–	–	–	–	–	–
Canarias	1	13	–	69	7	35	4	34	3	19	3
Las Palmas	–	–	–	–	–	–	–	–	–	–	–
Santa Cruz de Tenerife	1	13	–	69	7	35	4	34	3	19	3
Castilla-La Mancha	3	24	4	81	2	47	2	34	–	38	–
Albacete	1	10	2	31	2	16	2	15	–	13	–
Ciudad Real	–	–	–	–	–	–	–	–	–	–	–
Cuenca	–	–	–	–	–	–	–	–	–	–	–
Guadalajara	1	8	2	13	–	13	–	–	–	6	–
Toledo	1	6	–	37	–	18	–	19	–	19	–
Castilla y León	4	38	3	181	5	87	3	94	2	90	2
Avila	–	–	–	–	–	–	–	–	–	–	–
Burgos	–	–	–	–	–	–	–	–	–	–	–
León	–	–	–	–	–	–	–	–	–	–	–
Palencia	–	–	–	–	–	–	–	–	–	–	–
Salamanca	–	–	–	–	–	–	–	–	–	–	–
Segovia	1	9	1	63	3	32	2	31	1	31	1
Soria	1	12	2	81	2	40	1	41	1	40	1
Valladolid	1	14	–	9	–	–	–	9	–	6	–
Zamora	1	3	–	28	–	15	–	13	–	13	–
Comunidad Valenciana	3	45	4	100	13	74	7	26	6	66	6
Alicante	–	–	–	–	–	–	–	–	–	–	–
Castellón	1	11	1	24	2	24	2	–	–	24	2
Valencia	2	34	3	76	11	50	5	26	6	42	4
Galicia	4	42	2	186	6	95	6	91	–	80	–
La Coruña	1	11	1	57	3	25	3	32	–	26	–
Lugo	1	10	1	22	1	12	1	10	–	6	–
Orense	1	8	–	42	2	28	2	14	–	14	–
Pontevedra	1	13	–	65	–	30	–	35	–	34	–
Madrid	3	33	5	187	61	141	59	46	2	106	40
Murcia	1	18	2	70	6	36	1	34	5	34	1
CENTROS PRIVADOS	1	14	1	47	–	29	–	18	–	18	–
Aragón	1	14	1	47	–	29	–	18	–	18	–
Huesca	–	–	–	–	–	–	–	–	–	–	–
Teruel	–	–	–	–	–	–	–	–	–	–	–
Zaragoza	1	14	1	47	–	29	–	18	–	18	–

210. ALUMNADO, POR TITULARIDAD, ESPECIALIDAD Y SEXO.

COMUNIDADES AUTONOMAS Y PROVINCIAS	TOTAL		ESPECIALIDADES							
			CAPATAZ AGRICOLA		CAPATAZ FORESTAL		EXPLOTACIONES AGROPECUARIAS		OTRAS	
	Total	Mujeres	Total	Mujeres	Total	Mujeres	Total	Mujeres	Total	Mujeres
TOTAL GENERAL	**1.209**	**118**	**523**	**84**	**541**	**17**	**53**	**2**	**92**	**15**
CENTROS PUBLICOS	**1.162**	**118**	**476**	**84**	**541**	**17**	**53**	**2**	**92**	**15**
Andalucía	**202**	**14**	**12**	**–**	**129**	**4**	**–**	**–**	**61**	**10**
Almería	–	–	–	–	–	–	–	–	–	–
Cádiz	–	–	–	–	–	–	–	–	–	–
Córdoba	12	–	12	–	–	–	–	–	–	–
Granada	–	–	–	–	–	–	–	–	–	–
Huelva	59	2	–	–	59	2	–	–	–	–
Jaén	70	2	–	–	70	2	–	–	–	–
Málaga	–	–	–	–	–	–	–	–	–	–
Sevilla	61	10	–	–	–	–	–	–	61	10
Aragón	**86**	**4**	**–**	**–**	**86**	**4**	**–**	**–**	**–**	**–**
Huesca	86	4	–	–	86	4	–	–	–	–
Teruel	–	–	–	–	–	–	–	–	–	–
Zaragoza	–	–	–	–	–	–	–	–	–	–
Canarias	**69**	**7**	**69**	**7**	**–**	**–**	**–**	**–**	**–**	**–**
Las Palmas	–	–	–	–	–	–	–	–	–	–
Santa Cruz de Tenerife	69	7	69	7	–	–	–	–	–	–
Castilla-La Mancha	**81**	**2**	**13**	**–**	**37**	**–**	**31**	**2**	**–**	**–**
Albacete	31	2	–	–	–	–	31	2	–	–
Ciudad Real	–	–	–	–	–	–	–	–	–	–
Cuenca	–	–	–	–	–	–	–	–	–	–
Guadalajara	13	–	13	–	–	–	–	–	–	–
Toledo	37	–	–	–	37	–	–	–	–	–
Castilla y León	**181**	**5**	**37**	**–**	**122**	**5**	**22**	**–**	**–**	**–**
Avila	–	–	–	–	–	–	–	–	–	–
Burgos	–	–	–	–	–	–	–	–	–	–
León	–	–	–	–	–	–	–	–	–	–
Palencia	–	–	–	–	–	–	–	–	–	–
Salamanca	–	–	–	–	–	–	–	–	–	–
Segovia	63	3	–	–	63	3	–	–	–	–
Soria	81	2	–	–	59	2	22	–	–	–
Valladolid	9	–	9	–	–	–	–	–	–	–
Zamora	28	–	28	–	–	–	–	–	–	–
Comunidad Valenciana	**100**	**13**	**100**	**13**	**–**	**–**	**–**	**–**	**–**	**–**
Alicante	–	–	–	–	–	–	–	–	–	–
Castellón	24	2	24	2	–	–	–	–	–	–
Valencia	76	11	76	11	–	–	–	–	–	–
Galicia	**186**	**6**	**76**	**5**	**110**	**1**	**–**	**–**	**–**	**–**
La Coruña	57	3	12	2	45	1	–	–	–	–
Lugo	22	1	22	1	–	–	–	–	–	–
Orense	42	2	42	2	–	–	–	–	–	–
Pontevedra	65	–	–	–	65	–	–	–	–	–
Madrid	**187**	**61**	**99**	**53**	**57**	**3**	**–**	**–**	**31**	**5**
Murcia	**70**	**6**	**70**	**6**	**–**	**–**	**–**	**–**	**–**	**–**
CENTROS PRIVADOS	**47**	**–**	**47**	**–**	**–**	**–**	**–**	**–**	**–**	**–**
Aragón	**47**	**–**	**47**	**–**	**–**	**–**	**–**	**–**	**–**	**–**
Huesca	–	–	–	–	–	–	–	–	–	–
Teruel	–	–	–	–	–	–	–	–	–	–
Zaragoza	47	–	47	–	–	–	–	–	–	–

211. ALUMNADO, POR TITULARIDAD, EDAD Y SEXO.

COMUNIDADES AUTONOMAS Y PROVINCIAS	TOTAL		AÑOS DE EDAD													
			Menos de 16		16		17		18		19		20 y más		No consta	
	Total	Mujeres	Total	Mujeres	Total	Mujeres	Total	Mujeres	Total	Mujeres	Total	Mujeres	Total	Mujeres	Total	Mujeres
TOTAL GENERAL	**1.209**	**118**	**59**	**–**	**130**	**4**	**133**	**7**	**122**	**11**	**108**	**4**	**656**	**91**	**1**	**1**
CENTROS PUBLICOS	**1.162**	**118**	**48**	**–**	**118**	**4**	**119**	**7**	**115**	**11**	**107**	**4**	**654**	**91**	**1**	**1**
Andalucía	**202**	**14**	**–**	**–**	**8**	**–**	**13**	**–**	**15**	**–**	**21**	**2**	**145**	**12**	**–**	**–**
Almería	–	–	–	–	–	–	–	–	–	–	–	–	–	–	–	–
Cádiz	–	–	–	–	–	–	–	–	–	–	–	–	–	–	–	–
Córdoba	12	–	–	–	–	–	–	–	1	–	1	–	10	–	–	–
Granada	–	–	–	–	–	–	–	–	–	–	–	–	–	–	–	–
Huelva	59	2	–	–	7	–	6	–	8	–	4	–	34	2	–	–
Jaén	70	2	–	–	–	–	4	–	6	–	10	–	50	2	–	–
Málaga	–	–	–	–	–	–	–	–	–	–	–	–	–	–	–	–
Sevilla	61	10	–	–	1	–	3	–	–	–	6	2	51	8	–	–
Aragón	**86**	**4**	**–**	**–**	**4**	**–**	**11**	**–**	**9**	**–**	**10**	**–**	**52**	**4**	**–**	**–**
Huesca	86	4	–	–	4	–	11	–	9	–	10	–	52	4	–	–
Teruel	–	–	–	–	–	–	–	–	–	–	–	–	–	–	–	–
Zaragoza	–	–	–	–	–	–	–	–	–	–	–	–	–	–	–	–
Canarias	**69**	**7**	**–**	**–**	**3**	**–**	**4**	**–**	**11**	**3**	**10**	**–**	**41**	**4**	**–**	**–**
Las Palmas	–	–	–	–	–	–	–	–	–	–	–	–	–	–	–	–
Santa Cruz de Tenerife	69	7	–	–	3	–	4	–	11	3	10	–	41	4	–	–
Castilla-La Mancha	**81**	**2**	**4**	**–**	**5**	**1**	**15**	**–**	**18**	**–**	**9**	**–**	**30**	**1**	**–**	**–**
Albacete	31	2	–	–	4	1	10	–	7	–	3	–	7	1	–	–
Ciudad Real	–	–	–	–	–	–	–	–	–	–	–	–	–	–	–	–
Cuenca	–	–	–	–	–	–	–	–	–	–	–	–	–	–	–	–
Guadalajara	13	–	4	–	1	–	3	–	3	–	–	–	2	–	–	–
Toledo	37	–	–	–	–	–	2	–	8	–	6	–	21	–	–	–
Castilla y León	**181**	**5**	**10**	**–**	**20**	**–**	**21**	**1**	**23**	**2**	**22**	**–**	**85**	**2**	**–**	**–**
Avila	–	–	–	–	–	–	–	–	–	–	–	–	–	–	–	–
Burgos	–	–	–	–	–	–	–	–	–	–	–	–	–	–	–	–
León	–	–	–	–	–	–	–	–	–	–	–	–	–	–	–	–
Palencia	–	–	–	–	–	–	–	–	–	–	–	–	–	–	–	–
Salamanca	–	–	–	–	–	–	–	–	–	–	–	–	–	–	–	–
Segovia	63	3	–	–	1	–	7	1	7	–	7	–	41	2	–	–
Soria	81	2	10	–	9	–	8	–	13	2	10	–	31	–	–	–
Valladolid	9	–	–	–	–	–	1	–	1	–	3	–	4	–	–	–
Zamora	28	–	–	–	10	–	5	–	2	–	2	–	9	–	–	–
Comunidad Valenciana	**100**	**13**	**29**	**–**	**26**	**2**	**16**	**6**	**6**	**1**	**8**	**–**	**15**	**4**	**–**	**–**
Alicante	–	–	–	–	–	–	–	–	–	–	–	–	–	–	–	–
Castellón	24	2	16	–	–	–	6	1	–	–	–	–	2	1	–	–
Valencia	76	11	13	–	26	2	10	5	6	1	8	–	13	3	–	–
Galicia	**186**	**6**	**–**	**–**	**39**	**1**	**28**	**–**	**13**	**2**	**13**	**–**	**92**	**2**	**1**	**1**
La Coruña	57	3	–	–	6	1	10	–	5	1	9	–	27	1	–	–
Lugo	22	1	–	–	9	–	5	–	4	–	–	–	4	1	–	–
Orense	42	2	–	–	24	–	13	–	4	1	–	–	–	–	1	1
Pontevedra	65	–	–	–	–	–	–	–	–	–	4	–	61	–	–	–
Madrid	**187**	**61**	**–**	**–**	**2**	**–**	**1**	**–**	**8**	**1**	**6**	**–**	**170**	**60**	**–**	**–**
Murcia	**70**	**6**	**5**	**–**	**11**	**–**	**10**	**–**	**12**	**2**	**8**	**2**	**24**	**2**	**–**	**–**
CENTROS PRIVADOS	**47**	**–**	**11**	**–**	**12**	**–**	**14**	**–**	**7**	**–**	**1**	**–**	**2**	**–**	**–**	**–**
Aragón	**47**	**–**	**11**	**–**	**12**	**–**	**14**	**–**	**7**	**–**	**1**	**–**	**2**	**–**	**–**	**–**
Huesca	–	–	–	–	–	–	–	–	–	–	–	–	–	–	–	–
Teruel	–	–	–	–	–	–	–	–	–	–	–	–	–	–	–	–
Zaragoza	47	–	11	–	12	–	14	–	7	–	1	–	2	–	–	–

212. PROFESORADO, ALUMNADO MATRICULADO Y QUE TERMINO LOS ESTUDIOS.

CURSOS	PROFESORADO	ALUMNADO MATRICULADO			Alumnado que terminó los estudios
		PRIMERO	SEGUNDO		
			Primera Fase	Segunda Fase	
		Curso único para Caballeros Alumnos	Formación específica y cultural	Obtención de aptitudes y prácticas de mando y especialidades	
TOTAL GENERAL	**185**	**584**	**627**	**644**	**644**
Formación militar	80	584	–	–	–
Infanteria	33	–	188	198	198
Caballeria	19	–	30	34	34
Artilleria	15	–	102	118	118
Ingenieros	7	–	68	62	62
Intendencia	–	–	12	13	13
Sanidad Militar	20	–	10	11	11
Farmacia	11	–	2	4	4
Veterinaria	–	–	1	–	–
Especialistas	–	–	214	204	204

Nota: Los datos pertenecen a la Escuela Militar para Suboficiales de Talarn (Lérida).

IV. BECAS Y AYUDAS AL ESTUDIO

1. BECAS O AYUDAS AL ESTUDIO CONCEDIDAS, POR NIVELES.

COMUNIDADES AUTONOMAS Y PROVINCIAS	TOTAL	PREESCOLAR	BUP/COU	FP 1	FP 2	OTRAS ENSEÑANZAS
TOTAL GENERAL	**456.798**	**28.634**	**236.516**	**84.659**	**79.231**	**27.758**
Andalucía	**105.294**	**6.415**	**52.939**	**24.716**	**19.587**	**1.637**
Almería	6.577	286	3.720	1.383	1.141	47
Cádiz	19.589	1.861	8.297	5.201	4.085	145
Córdoba	10.750	566	5.759	2.036	2.167	222
Granada	13.447	688	8.318	2.513	1.814	114
Huelva	5.720	302	2.693	1.483	1.222	20
Jaén	10.676	822	5.612	2.270	1.829	143
Málaga	15.521	637	8.564	3.105	2.681	534
Sevilla	23.014	1.253	9.976	6.725	4.648	412
Aragón	**15.242**	**560**	**8.032**	**3.407**	**3.037**	**206**
Huesca	2.098	82	1.223	465	321	7
Teruel	1.180	24	637	283	211	25
Zaragoza	11.964	454	6.172	2.659	2.505	174
Asturias	**12.756**	**549**	**7.212**	**2.454**	**2.391**	**150**
Baleares	**2.594**	**300**	**1.449**	**440**	**369**	**36**
Canarias	**18.816**	**545**	**10.411**	**3.836**	**3.696**	**328**
Las Palmas	9.889	219	5.405	2.168	1.868	229
Santa Cruz de Tenerife	8.927	326	5.006	1.668	1.828	99
Cantabria	**5.953**	**374**	**3.164**	**1.059**	**1.313**	**43**
Castilla-La Mancha	**23.383**	**1.898**	**12.814**	**4.543**	**3.818**	**310**
Albacete	4.973	334	2.803	1.036	766	34
Ciudad Real	7.355	623	3.531	1.566	1.430	205
Cuenca	2.407	92	1.651	417	237	10
Guadalajara	1.906	26	1.170	405	302	3
Toledo	6.742	823	3.659	1.119	1.083	58
Castilla y León	**34.641**	**1.488**	**20.754**	**6.003**	**6.061**	**335**
Avila	2.553	192	1.450	486	385	40
Burgos	5.672	148	2.787	1.102	1.598	37
León	4.776	110	3.171	695	765	35
Palencia	3.053	85	1.731	597	597	43
Salamanca	4.835	203	3.099	777	705	51
Segovia	2.181	42	1.479	300	348	12
Soria	1.441	40	947	267	170	17
Valladolid	7.567	469	4.483	1.353	1.185	77
Zamora	2.563	199	1.607	426	308	23
Cataluña	**36.598**	**1.837**	**21.151**	**6.477**	**6.863**	**270**
Barcelona	27.427	1.416	16.351	4.415	5.088	157
Gerona	2.193	94	1.225	422	423	29
Lérida	3.500	213	1.821	785	626	55
Tarragona	3.478	114	1.754	855	726	29
Comunidad Valenciana	**42.438**	**3.743**	**22.504**	**8.032**	**6.412**	**1.747**
Alicante	12.093	940	7.165	2.052	1.677	259
Castellón	2.685	93	1.564	521	494	13
Valencia	27.660	2.710	13.775	5.459	4.241	1.475
Extremadura	**16.397**	**1.192**	**9.295**	**3.587**	**2.285**	**38**
Badajoz	10.756	838	6.004	2.442	1.455	12
Cáceres	5.641	354	3.286	1.145	830	26
Galicia	**28.067**	**1.408**	**17.076**	**4.425**	**4.837**	**321**
La Coruña	11.855	641	7.197	1.799	1.988	230
Lugo	4.470	156	2.748	822	731	13
Orense	3.587	256	2.158	541	593	39
Pontevedra	8.155	355	4.973	1.263	1.525	39
La Rioja	**3.217**	**164**	**1.720**	**716**	**591**	**26**
Madrid	**41.198**	**1.841**	**27.580**	**5.270**	**6.184**	**323**
Murcia	**15.736**	**1.471**	**7.690**	**2.828**	**3.350**	**397**
Navarra	**7.787**	**204**	**3.820**	**2.037**	**1.622**	**104**
País Vasco (*)	**45.734**	**4.613**	**8.588**	**4.700**	**6.712**	**21.481**
Alava	5.793	522	1.055	793	1.074	2.349
Guipúzcoa	13.712	1.050	3.156	1.545	2.200	5.761
Vizcaya	26.589	3.041	4.377	2.362	3.438	13.371
Ceuta y Melilla	**587**	**32**	**317**	**129**	**103**	**6**
Ceuta	330	27	173	87	43	–
Melilla	257	5	144	42	60	6

(*) Los datos relativos a Formación Profesional de 1.er y 2.o grado en el País Vasco son una estimación, ya que sólo se conoce el número total de becas en esta enseñanza, sin distinguir por grados.

2. IMPORTE DE LAS BECAS O AYUDAS AL ESTUDIO CONCEDIDAS, POR NIVEL EDUCATIVO. (en miles de pesetas).

COMUNIDADES AUTONOMAS Y PROVINCIAS	TOTAL	PREESCOLAR	BUP/COU	FP 1	FP 2	OTRAS ENSEÑANZAS
TOTAL GENERAL	**16.100.137**	**876.551**	**7.617.995**	**2.470.928**	**4.452.496**	**682.167**
Andalucía	**4.178.769**	**211.695**	**1.745.868**	**773.744**	**1.363.708**	**83.754**
Almería	278.745	9.438	131.014	48.876	86.330	3.087
Cádiz	826.513	61.413	245.332	201.596	311.218	6.954
Córdoba	414.604	18.678	163.688	60.530	160.748	10.960
Granada	665.233	22.704	376.302	98.517	160.690	7.020
Huelva	201.418	9.966	82.045	38.759	70.124	524
Jaén	413.231	27.126	163.078	68.872	144.618	9.537
Málaga	670.740	21.021	336.939	98.938	191.743	22.099
Sevilla	708.285	41.349	247.470	157.656	238.237	23.573
Aragón	**570.113**	**18.480**	**311.280**	**105.587**	**126.553**	**8.213**
Huesca	106.447	2.706	50.823	26.226	26.409	283
Teruel	80.774	792	48.834	9.824	20.928	396
Zaragoza	382.892	14.982	211.623	69.537	79.216	7.534
Asturias	**436.564**	**18.117**	**213.176**	**60.679**	**133.954**	**10.638**
Baleares	**85.249**	**9.900**	**45.413**	**8.190**	**19.177**	**2.569**
Canarias	**818.620**	**17.985**	**343.518**	**115.774**	**319.397**	**21.946**
Las Palmas	402.284	7.227	173.140	59.802	149.378	12.737
Santa Cruz de Tenerife	416.336	10.758	170.378	55.972	170.019	9.209
Cantabria	**214.979**	**12.342**	**94.729**	**33.772**	**72.914**	**1.222**
Castilla-La Mancha	**1.176.212**	**62.634**	**604.646**	**179.772**	**298.730**	**30.430**
Albacete	236.479	11.022	112.837	47.734	63.488	1.398
Ciudad Real	336.937	20.559	117.256	58.144	115.996	24.982
Cuenca	166.663	3.036	117.616	21.916	23.677	418
Guadalajara	136.857	858	87.858	27.685	20.429	27
Toledo	299.276	27.159	169.079	24.293	75.140	3.605
Castilla y León	**1.736.356**	**49.104**	**960.501**	**296.529**	**412.450**	**17.772**
Avila	161.555	6.336	82.153	33.356	36.595	3.115
Burgos	311.391	4.884	140.028	57.994	106.912	1.573
León	206.720	3.630	122.925	26.903	51.258	2.004
Palencia	170.900	2.805	89.733	29.286	46.498	2.578
Salamanca	291.100	6.699	163.512	54.880	61.266	4.743
Segovia	112.335	1.386	68.036	16.784	25.587	542
Soria	86.662	1.320	55.509	15.585	13.965	283
Valladolid	233.332	15.477	135.104	34.201	46.763	1.787
Zamora	162.361	6.567	103.501	27.540	23.606	1.147
Cataluña	**904.213**	**60.621**	**489.797**	**117.694**	**223.536**	**12.565**
Barcelona	572.019	46.728	332.662	60.965	128.018	3.646
Gerona	83.190	3.102	39.146	12.522	26.740	1.680
Lérida	123.520	7.029	58.305	23.186	30.836	4.164
Tarragona	125.484	3.762	59.684	21.021	37.942	3.075
Comunidad Valenciana	**1.286.789**	**123.519**	**548.832**	**169.646**	**336.562**	**108.230**
Alicante	324.693	31.020	164.256	36.177	81.320	11.920
Castellón	69.513	3.069	35.818	7.626	22.474	526
Valencia	892.583	89.430	348.758	125.843	232.768	95.784
Extremadura	**751.182**	**39.336**	**398.159**	**139.932**	**171.091**	**2.664**
Badajoz	425.284	27.654	215.617	85.560	96.030	423
Cáceres	325.898	11.682	182.542	54.372	75.061	2.241
Galicia	**1.117.116**	**46.464**	**586.434**	**144.378**	**316.530**	**23.310**
La Coruña	518.175	21.153	256.250	64.907	156.749	19.116
Lugo	190.009	5.148	105.566	33.620	44.441	1.234
Orense	165.677	8.448	92.542	20.298	42.866	1.523
Pontevedra	243.255	11.715	132.076	25.553	72.474	1.437
La Rioja	**117.985**	**5.412**	**70.313**	**15.877**	**25.013**	**1.370**
Madrid	**970.858**	**60.753**	**642.515**	**82.717**	**171.704**	**13.169**
Murcia	**544.300**	**48.543**	**192.375**	**62.886**	**218.782**	**21.714**
Navarra	**249.638**	**6.732**	**133.918**	**41.092**	**64.880**	**3.016**
País Vasco (*)	**924.403**	**83.858**	**228.598**	**119.753**	**173.023**	**319.171**
Alava	105.637	10.339	23.311	16.407	22.743	32.837
Guipúzcoa	299.826	18.013	86.351	41.236	59.249	94.977
Vizcaya	518.940	55.506	118.936	62.110	91.031	191.357
Ceuta y Melilla	**16.971**	**1.056**	**7.923**	**2.906**	**4.492**	**414**
Ceuta	8.648	891	4.227	1.953	1.577	–
Melilla	8.143	165	3.696	953	2.915	414

(*) Los datos relativos a Formación Profesional de 1.er y 2.o grado en el País Vasco son una estimación, ya que sólo se conoce el número total de becas en esta enseñanza, sin distinguir por grados.



Ministerio de Educación y Ciencia
Centro de Publicaciones