Estadística de la Enseñanza en España

NIVELES DE PREESCOLAR, GENERAL BÁSICA Y EE. MEDIAS



1988/89

Ministerio de Educación y Ciencia

Estadística de la Enseñanza en España

NIVELES DE PREESCOLAR, GENERAL BÁSICA Y EE. MEDIAS

Estadística de la Enseñanza en España

NIVELES DE PREESCOLAR, GENERAL BÁSICA Y EE. MEDIAS

1988/89

Han colaborado en la presente edición los servicios estadísticos competentes de:

- Ministerio de Educación y Ciencia
- Junta de Andalucía
- Gobierno de Canarias
- Generalidad de Cataluña
- Junta de Galicia
- Generalidad Valenciana
- Gobieno Vasco

Ministerio de Educación y Ciencia
Subsecretaría

DATOS CATALOGRAFICOS DEL CIDE

Estadística de la Enseñanza en España. Niveles de Preescolar, General Básica y EE. Medias.

Curso 1988-89, preparado por el *Servicio de Estudios Estadísticos del M.E.C.*

Madrid, Centro de Publicaciones del M.E.C., 1992, 254 páginas, 21 × 29,7 cm.

D. L.: M. 16.598-1992 - ISBN: 84-369-2183-6 - NIPO: 176-91-145-5

1. Enseñanza anterior a la Universitaria. 2. Estadística. 3. España. 4. Ministerio de Educación y Ciencia. Oficina de Planificación de la Subsecretaría.



© MINISTERIO DE EDUCACION Y CIENCIA, MADRID. 1992
Subsecretaría. Oficina de Planificación
EDITA: Centro de Publicaciones - Secretaría General Técnica
Ministerio de Educación y Ciencia
DISEÑO Y CUBIERTA: Centro de Publicaciones
Tirada 2.000 ejemplares

NIPO: 176-91-145-5
ISBN: 84-369-2183-6
Depósito Legal: M. 16.598-1992
Imprime: FARESO, S. A. P.º de la Dirección, 5. 28039 Madrid

INDICE

Presentación 13
Introducción, Descripción del sistema educativo. Gráficos 15

I. SERIES ANUALES

1. Alumnado matriculado, alumnado que terminó los estudios y profesorado, por clase de enseñanza. Todas las enseñanzas 31
2. Unidades, profesorado y alumnado matriculado, por titularidad y sexo. Educación Preescolar 31
3. Unidades, profesorado, alumnado matriculado y alumnado que terminó los estudios, por titularidad y sexo. Educación General Básica 32
4. Centros, profesorado, alumnado matriculado y alumnado que terminó los estudios, por titularidad y sexo. Bachillerato y Curso de Orientación Universitaria 32
5. Centros, profesorado, alumnado matriculado y alumnado que terminó, por titularidad y sexo. Formación Profesional 33
6. Alumnado matriculado y alumnado que terminó los estudios, por titularidad y sexo. Reforma de las Enseñanzas Medias (Plan Experimental) 33
7. Centros, profesorado, alumnado matriculado y alumnado que terminó los estudios. Diversas enseñanzas de Segundo Grado 34

II. RESUMENES GENERALES

1. Centros, profesorado, alumnado matriculado y alumnado que terminó los estudios, por clase de enseñanza y sexo. Todos los Centros 37
2. Centros, profesorado, alumnado matriculado y alumnado que terminó los estudios, por clase de enseñanza y sexo. Centros Públicos 37
3. Centros, profesorado, alumnado matriculado y alumnado que terminó los estudios, por clase de enseñanza y sexo. Centros Privados 38
4. Alumnado matriculado, por edad y clase de enseñanza. Total 38
5. Alumnado matriculado, por edad y clase de enseñanza. Mujeres 39
6. Tasas de Escolaridad, clasificadas por edad y clase de enseñanza. Total 39
7. Tasas de Escolaridad, clasificadas por edad y clase de enseñanza. Mujeres 40
8. Tasas de Escolaridad, clasificadas por edad y clase de enseñanza. Varones 40
9. Tasas bruta y neta de escolaridad, clasificadas por clase de enseñanza y sexo 41
10. Alumnado matriculado, por Grado de Enseñanza de la C.I.N.E., titularidad y sexo 41

III. EDUCACION ANTERIOR AL PRIMER GRADO, DE PRIMER GRADO Y SEGUNDO GRADO

III.1. EDUCACION PREESCOLAR, GENERAL BASICA, PERMANENTE DE ADULTOS Y EDUCACION ESPECIAL

1. Centros, por titularidad 45
2. Directores sin curso, por titularidad del centro y sexo 46
3. Profesorado-director con función docente, por titularidad y sexo 47
4. Profesorado de educacion fisica, por titularidad y sexo 48
5. Otro profesorado, por titularidad y sexo 49
6. Personal especializado no docente, por titularidad y sexo 50
7. Cuidadores, por titularidad y sexo 51

8. Personal de administracion, por titularidad y sexo 52
9. Personal subalterno, por titularidad y sexo 53
10. Otro personal del centro, por titularidad y sexo 54
11. Profesorado de ocio en escuelas hogar, por titularidad y sexo 55
12. Servicios complementarios, por titularidad 56
13. Centros con biblioteca 57

EDUCACION PREESCOLAR

14. Unidades y puestos escolares, por titularidad 58
15. Profesorado, por titularidad del centro y sexo 59
16. Alumnado, por etapas y sexo. Todos los Centros 60
17. Alumnado, por etapas y sexo. Centros Públicos 61
18. Alumnado, por etapas y sexo. Centros Privados 62
19. Alumnado matriculado, por edad, etapa, sexo y titularidad 63

EDUCACION GENERAL BASICA

20. Unidades y puescos escolares, por titularidad 64
21. Profesorado, por titularidad del centro y sexo 65
22. Profesorado, por ciclo y titularidad del centro 66
23. Alumnado, por titularidad del centro y sexo 67
24. Alumnado, por ciclo y titularidad. Total 68
25. Alumnado, por ciclo y titularidad. Mujeres 69
26. Alumnado, por ciclo y curso. Todos los Centros. Total 70
27. Alumnado, por ciclo y curso. Todos los Centros. Mujeres 71
28. Alumnado, por ciclo y curso. Centros Públicos. Total 72
29. Alumnado, por ciclo y curso. Centros Públicos. Mujeres 73
30. Alumnado, por ciclo y curso. Centros Privados. Total 74
31. Alumnado, por ciclo y curso. Centros Privados. Mujeres 75
32. Alumnado que cursa idiomas, por titularidad 76
33. Alumnado por titularidad, sexo, curso y edad:
    33.1. Total ambos sexos 77
    33.2. Total niños 77
    33.3. Total niñas 78
34. Evaluación del alumnado que terminó su escolaridad 79

EDUCACION ESPECIAL EN CENTROS ESPECIFICOS Y NO ESPECIFICOS

35. Unidades clasificadas por titularidad 80
36. Puestos escolares clasificados por titularidad 81
37. Profesorado, por titularidad. Total 82
38. Profesorado, por titularidad. Mujeres 83
39. Alumnado matriculado, por titularidad. Total 84
40. Alumnado matriculado, por titularidad. Mujeres 85

EDUCACION ESPECIAL EN CENTROS ESPECIFICOS

41. Centros clasificados por titularidad 86
42. Unidades clasificadas por titularidad. Total 87
43. Unidades clasificadas por titularidad. Período Preescolar 88
44. Unidades clasificadas por titularidad. Período Educación Básica 89
45. Unidades clasificadas por titularidad. Formación Profesional 90
46. Unidades clasificadas por titularidad. Otras Enseñanzas 91
47. Puestos escolares clasificados por titularidad. Total 92
48. Puestos escolares clasificados por titularidad. Período Preescolar 93
49. Puestos escolares clasificados por titularidad. Período Educación Básica 94
50. Puestos escolares clasificados por titularidad. Formación Profesional 95
51. Puestos escolares clasificados por titularidad. Otras Enseñanzas 96
52. Profesorado, por titularidad. Total 97
53. Profesorado, por titularidad. Mujeres 98
54. Personal docente y no docente, clasificado por especialidad y función 99
55. Alumnado matriculado, por tipo de minusvalía. Todos los Centros. Total 101
56. Alumnado matriculado, por tipo de minusvalía. Todos los Centros. Mujeres 102
57. Alumnado matriculado, por tipo de minusvalía. Centros Públicos. Total 103
58. Alumnado matriculado, por tipo de minusvalía. Centros Públicos. Mujeres 104
59. Alumnado matriculado, por tipo de minusvalía. Centros Privados. Total 105
60. Alumnado matriculado, por tipo de minusvalía. Centros Privados. Mujeres 106
61. Alumnado por titularidad y nivel educativo. Todos los Centros 107

62. Alumnado por titularidad y nivel educativo. Centros Públicos 108
63. Servicios complementarios y Bibliotecas escolares 109

EDUCACION DE ADULTOS

64. Centros, Aulas, Círculos y otras Actuaciones 110
65. Profesorado, por situación laboral y sexo 111
66. Alumnado matriculado en el área académica 112
67. Alumnado del área académica, por intervalos de edades 113
68. Alumnado de las áreas sociocultural y ocupacional, por sexo y turno 114
69. Alumnado propuesto para la expedición del título de Graduado Escolar y del Certificado de Escolaridad, por sexo 115

III.2. BACHILLERATO UNIFICADO POLIVALENTE Y CURSO DE ORIENTACION UNIVERSITARIA

70. Centros, clasificados según su clase 116
71. Puestos escolares, por clase de Centro 117
72. Profesorado, por titularidad del Centro y sexo 118
73. Personal especializado no docente, por titularidad y sexo 119
74. Personal de administración, por titularidad y sexo 120
75. Personal subalterno, por titularidad y sexo 121
76. Otro personal no docente, según titularidad y sexo 122
77. Alumnado matriculado, por curso. Todos los Centros. Total 123
78. Alumnado matriculado, por curso. Todos los Centros. Mujeres 124
79. Alumnado matriculado, por curso. Centros Públicos. Total 125
80. Alumnado matriculado, por curso. Centros Públicos. Mujeres 126
81. Alumnado matriculado, por curso. Centros Privados. Total 127
82. Alumnado matriculado, por curso. Centros Privados. Mujeres 128
83. Del total, alumnado repetidor por curso. Todos los Centros. Total 129
84. Del total, alumnado repetidor por curso. Todos los Centros. Mujeres 130
85. Del total, alumnado repetidor por curso. Centros Públicos. Total 131
86. Del total, alumnado repetidor por curso. Centros Públicos. Mujeres 132
87. Del total, alumnado repetidor por curso. Centros Privados. Total 133
88. Del total, alumnado repetidor por curso. Centros Privados. Mujeres 134
89. Alumnado, por edad, curso y sexo. Todos los Centros 135
90. Alumnado, por edad, curso y sexo. Centros Públicos 135
91. Alumnado, por edad, curso y sexo. Centros Privados 136
92. Alumnado matriculado en tercer curso y que terminó los estudios de B.U.P., clasificado por sexo ... 137
93. Alumnado matriculado y aprobado en C.O.U., por sexo 138
94. Servicios complementarios y bibliotecas escolares 139

III.3. FORMACION PROFESIONAL

95. Centros y puestos escolares clasificados por titularidad 140
96. Puestos escolares, en aulas, laboratorios, talleres y aulas especiales clasificados por titularidad 141
97. Profesorado, por titularidad y sexo 142
98. Alumnado matriculado, por curso. Todos los Centros. Total 143
99. Alumnado matriculado, por curso. Todos los Centros. Mujeres 145
100. Alumnado matriculado, por curso. Centros Públicos. Total 146
101. Alumnado matriculado, por curso. Centros Públicos. Mujeres 148
102. Alumnado matriculado, por curso. Centros Privados. Total 149
103. Alumnado matriculado, por curso. Centros Privados. Mujeres 151
104. Alumnado matriculado, por edad, curso y sexo. Todos los Centros 152
105. Alumnado matriculado, por edad, curso y sexo. Centros Públicos 152
106. Alumnado matriculado, por edad, curso y sexo. Centros Privados 153
107. Alumnado, por ramas, grado y curso. Todos los Centros 153
108. Alumnado, por ramas, grado y curso. Centros Públicos 154
109. Alumnado, por rama, grado y curso. Centros Privados 154
110. Alumnado que terminó los estudios, por grado y sexo. Todos los Centros 155
111. Alumnado que terminó los estudios, por grado y sexo. Centros Públicos 156
112. Alumnado que terminó los estudios, por grado y sexo. Centros Privados 157
113. Servicios complementarios y Bibliotecas escolares 158

III.4. REFORMA DE LAS ENSEÑANZAS MEDIAS

114. Alumnado, por ciclo y curso. Todos los Centros. Total 159
115. Alumnado, por ciclo y curso. Todos los Centros. Mujeres 160

116. Alumnado, por ciclo y curso. Centros Públicos. Total 161
117. Alumnado, por ciclo y curso. Centros Públicos. Mujeres 162
118. Alumnado, por ciclo y curso. Centros Privados. Total 163
119. Alumnado, por ciclo y curso. Centros Privados. Mujeres 164
120. Alumnado matriculado en Centros de B.U.P., según titularidad, ciclo y curso. Todos los Centros. Total 165
121. Alumnado matriculado en Centros de B.U.P., según titularidad, ciclo y curso. Todos los Centros. Mujeres 166
122. Alumnado matriculado en Centros de B.U.P., según titularidad, ciclo y curso. Centros Públicos. Total 167
123. Alumnado matriculado en Centros de B.U.P., según titularidad, ciclo y curso. Centros Públicos. Mujeres 168
124. Alumnado matriculado en Centros de B.U.P., según titularidad, ciclo y curso. Centros Privados. Total 169
125. Alumnado matriculado en Centros de B.U.P., según titularidad, ciclo y curso. Centros Privados. Mujeres 170
126. Alumnado matriculado en Centros de F.P., por ciclo y curso. Todos los Centros. Total 171
127. Alumnado matriculado en Centros de F.P., por ciclo y curso. Todos los Centros. Mujeres 172
128. Alumnado matriculado en Centros de F.P., por ciclo y curso. Centros Públicos. Total 173
129. Alumnado matriculado en Centros de F.P., por ciclo y curso. Centros Públicos. Mujeres 174
130. Alumnado matriculado en Centros de F.P., por ciclo y curso. Centros Privados. Total 175
131. Alumnado matriculado en Centros de F.P., por ciclo y curso. Centros Privados. Mujeres 176
132. Alumnado matriculado, por edad, curso y sexo. Todos los Centros 177
133. Alumnado matriculado, por edad, curso y sexo. Centros Públicos 177
134. Alumnado matriculado, por edad, curso y sexo. Centros Privados 178

III.5. OTRAS ENSEÑANZAS DE SEGUNDO GRADO. RESUMENES GENERALES

135. Centros, clasificados por titularidad 179
136. Profesorado, por titularidad. Total 180
137. Profesorado, por titularidad. Mujeres 181
138. Alumnado matriculado, por titularidad. Total 182
139. Alumnado matriculado, por titularidad. Mujeres 183
140. Alumnado que terminó los estudios, por titularidad. Total 184
141. Alumnado que terminó los estudios, por titularidad. Mujeres 185

ARTES APLICADAS Y OFICIOS ARTISTICOS

142. Centros, clasificados por titularidad y capacidad 186
143. Profesorado, por titularidad, categoria y sexo 187
144. Profesorado, por titularidad, clase de relación y dedicación 188
145. Alumnado matriculado, por curso y sexo. Todos los Centros. Matrícula Total 189
146. Alumnado matriculado, por curso y sexo. Centros Públicos. Matrícula Total 190
147. Alumnado matriculado, por curso y sexo. Centros Privados. Matrícula Total 191
148. Alumnado matriculado, por curso y sexo. Todos los Centros. Matrícula Oficial 192
149. Alumnado matriculado, por edad. Todos los Centros. Matrícula Total. Total ambos sexos 193
150. Alumnado matriculado, por edad. Todos los Centros. Matrícula Total. Mujeres 194
151. Alumnado matriculado, por edad. Centros Públicos. Matrícula Total. Total ambos sexos 195
152. Alumnado matriculado, por edad. Centros Públicos. Matrícula Total. Mujeres 196
153. Alumnado matriculado, por edad. Centros Privados. Matrícula Total. Total ambos sexos 197
154. Alumnado matriculado, por edad. Centros Privados. Matrícula Total. Mujeres 198
155. Alumnado matriculado, por titularidad, especialidad y sexo 199
156. Alumnado graduado, por sección y sexo. Todos los Centros. Matrícula total 200
157. Alumnado graduado, por sección y sexo. Centros Públicos. Matrícula Total 201

ESCUELAS DE CERAMICA

158. Centros. Profesorado, por sexo, categoría y titularidad 202
159. Profesorado, por clase de relación, dedicación y titularidad 202
160. Alumnado, por curso y sexo, tipo de matrícula y titularidad 202
161. Alumnado matriculado, por edad y titularidad. Total 203
162. Alumnado matriculado, por edad y titularidad. Mujeres 203
163. Alumnado que terminó los estudios, por titularidad, tipo de matrícula y sexo 203

CONSERVATORIOS Y CENTROS NO OFICIALES DE MUSICA

164. Centros, profesorado y alumnado matriculado en Conservatorios y Centros Musicales, por grado de enseñanza y sexo. Todos los Centros 204

165. Centros, profesorado y alumnado matriculado en Conservatorios y Centros Musicales, por grado de enseñanza y sexo. Centros Públicos 205
166. Centros, profesorado y alumnado matriculado en Conservatorios y Centros Musicales, por grado de enseñanza y sexo. Centros Privados 206
167. Conservatorios, clasificados por titularidad y grado de enseñanza 207
168. Profesorado de Conservatorios, por titularidad, sexo y categoría 208
169. Profesorado de Conservatorios, por titularidad, clase de relación y dedicación 209
170. Alumnado matriculado en Conservatorios, por titularidad y grado de enseñanza. Matrícula Total 210
171. Alumnado matriculado en Conservatorios, por titularidad y grado de enseñanza. Matrícula Total. Mujeres 211
172. Alumnado matriculado en Conservatorios, por titularidad y grado de enseñanza. Matrícula Oficial. Total 212
173. Alumnado matriculado en Conservatorios, por titularidad y grado de enseñanza. Matrícula Oficial. Mujeres 213
174. Alumnado que terminó los estudios, por grado y sexo 214
175. Centros no oficiales de Música, por titularidad y grado 215
176. Profesorado de Centros no oficiales de Música, por sexo, categoría y dedicación. Todos los Centros 216
177. Profesorado de Centros no oficiales de Música, por sexo, categoría y dedicación. Centros Públicos 217
178. Profesorado de Centros no oficiales de Música, por sexo, categoría y dedicación. Centros Privados 218
179. Alumnado matriculado en Centros no oficiales de Música, por grado de enseñanza y sexo. Todos los Centros 219
180. Alumnado matriculado en Centros no oficiales de Música, por titularidad, grado de enseñanza y sexo. 220

ESCUELAS DE ARTE DRAMATICO Y DANZA

181. Centros, profesorado, por titularidad y dedicación 221
182. Profesorado, por titularidad, sexo y categoría 222
183. Alumnado matriculado, por sección y curso. Todos los Centros. Total 223
184. Alumnado matriculado, por sección y curso. Todos los Centros. Mujeres 224
185. Alumnado matriculado, por sección y curso. Centros Públicos. Total 225
186. Alumnado matriculado, por sección y sexo. Matrícula Total 226
187. Alumnado matriculado, por sección y sexo. Matrícula Oficial 227
188. Alumnado matriculado, por edad. Total 228
189. Alumnado matriculado, por edad. Mujeres 229
190. Alumnado que terminó los estudios, por sección y sexo 230

ESCUELAS OFICIALES DE IDIOMAS

191. Centros, profesorado, por sexo y categoría 231
192. Profesorado, por clase de relación y dedicación 232
193. Alumnado matriculado, por idioma. Matrícula Total. Ambos sexos 233
194. Alumnado matriculado, por idioma. Matrícula Total. Mujeres 235
195. Alumnado matriculado, por idioma. Matrícula Oficial. Ambos sexos 237
196. Alumnado matriculado, por idioma. Matrícula Oficial. Mujeres 239
197. Alumnado matriculado, por curso y sexo. Matrícula Total 241
198. Alumnado matriculado, por curso y sexo. Matrícula Oficial 242
199. Alumnado aprobado en Reválida, por idioma. Total 243
200. Alumnado aprobado en Reválida, por idioma. Mujeres 245

CAPACITACION AGRARIA

201. Centros, profesorado, alumnado matriculado y alumnado que terminó los estudios, por titularidad, curso y sexo 247
202. Alumnado matriculado, por titularidad, especialidad y sexo 248
203. Alumnado matriculado, por titularidad, edad y sexo 249

ENSEÑANZA MILITAR (SUBOFICIALES)

204. Profesorado, alumnado matriculado por curso y alumnado que terminó los estudios 250

IV. BECAS Y AYUDAS AL ESTUDIO

1. Becas y ayudas al estudio concedidas por niveles. Número 253
2. Becas y ayudas al estudio concedidas por niveles. (Importe en miles de pesetas) 254

PRESENTACION

Esta publicación contiene la estadística oficial de la Enseñanza en España para el curso 1988/89, correspondiente a los niveles educativos anteriores al universitario, que comprende: Educación Preescolar, Educación General Básica, Bachillerato, Curso de Orientación Universitaria, Formación Profesional, Reforma de las Enseñanzas Medias, Educación Especial, Educación de Adultos, Enseñanzas Artísticas —excluídas las de grado superior, Escuelas Oficiales de Idiomas y otras enseñanzas de segundo grado.

La información obtenida es el fruto de la acción coordinada entre los servicios de estadística de las Consejerías de Educación de las Comunidades Autónomas con competencias plenas en materia educativa y los del Ministerio de Educación y Ciencia, según lo acordado al respecto por la Conferencia de Educación a través de su Comisión de Estadística.

Los datos nacionales que se hacen públicos se presentan estructurados de forma similar a la de anteriores publicaciones, ofreciendo la siguiente información: la evolución del sistema educativo, a través de series cronológicas de las variables básicas; el resumen general, para el curso de referencia, de los principales indicadores de la educación; la descripción detallada de la estructura del sector, mediante datos desagregados de sus variables más relevantes; además, se han incluído en esta publicación datos relativos a becas y ayudas al estudio por nivel y modalidad de la enseñanza. Asimismo, se ha continuado con la labor iniciada en años anteriores, incluyéndose algunos gráficos que permiten contemplar en su conjunto la evolución del sistema educativo a lo largo de una década, asi como destacar de forma inmediata las principales transformaciones experimentadas.

Para llevar a cabo el proceso estadístico que culmina en esta publicación, ha sido fundamental la disposición de una abundante base de datos, emanada de un elevado número de unidades básicas informáticas públicas y privadas, que ha sido sometida a una serie de fases estadísticas de depuración, procesamiento y análisis, hasta su validez definitiva, habiendo participado diversos agentes institucionales en estas tareas.

El Ministerio de Educación y Ciencia agradece la colaboración prestada por las Comunidades Autónomas, así como la dedicación de las Direcciones Provinciales del Departamento, y de los propios centros docentes. Ello ha hecho finalmente posible la disponibilidad pública de estas bases de información de la Enseñanza en España.

Enrique Guerrero Salóm
Subsecretario del Ministerio
de Educación y Ciencia

INTRODUCCION

Este volumen, que continúa el correspondiente al curso 1987-88, tiene como marco de referencia los niveles y modalidades de Educación Preescolar, General Básica, Especial, Permanente de Adultos, Bachillerato, Curso de Orientación Universitaria, Formación Profesional y otras Enseñanzas de Segundo Grado; todo ello en virtud de la asunción por el M.E.C. de la estadística oficial correspondiente a los niveles educativos anteriores al universitario. Corresponde al Instituto Nacional de Estadística la elaboración y publicación de la estadística de las enseñanzas de nivel superior de las que la universitaria constituye el núcleo mas importante.

Independientemente de esta visión de lo que antes constituía una publicación unitaria, continúa manteniéndose la misma estructura anterior con el fin de facilitar al usuario la búsqueda de los datos y, sobre todo, no romper las series cronológicas que vienen manteniéndose desde el curso 1969-70.

Esta edición introduce muy pocas variaciones respecto a la anterior; sólo se han añadido algunos cuadros que muestran ciertas variables con más detalle.

I. CONTENIDO

1. Series anuales

Reflejan la evolución de las principales variables de los distintos niveles y modalidades educativos por titularidad del centro y, en su caso, sexo, a lo largo de los diez últimos cursos (1979-80 a 1988-89), lo que permite observar las tendencias experimentadas por esta parte del sistema educativo.

2. Resúmenes generales

En este apartado, que incluye los datos solamente del curso 1988-89 referidos a toda España sin especificar la información por provincias o por Comunidades Autónomas, pueden distinguirse los siguientes apartados:

— Las cifras globales de cada una de las variables: centros, profesorado, alumnado matriculado y alumnado que terminó los estudios, clasificadas, principalmente, según la titularidad del centro, y, en su caso, sexo.

— La población escolar de cada nivel o modalidad de enseñanza, clasificada por años de edad y sexo.

— Las tasas de escolaridad bruta y neta, por clase de enseñanza y sexo. La tasa bruta de escolaridad es la relación entre el colectivo de alumnado de cualquier edad, matriculado en cada nivel o grado de enseñanza, y la población de un grupo de edad oficial determinado por la edad de admisión y la duración normal de estudios. La tasa neta de escolaridad es la relación entre los efectivos tanto de matricula como de población) cuyos grupos de edad corresponden a la edad oficial en que deben realizarse los estudios de que se trata. La tasa bruta es siempre igual o superior a la neta y puede presentar valores mayores al 100 por 100, según se explica en los cuadros correspondientes.

— Finalmente, el alumnado de los niveles de enseñanza incluidos en este volumen, agrupados según la Clasificación Internacional Normalizada de Educación (C.I.N.E.) de la UNESCO, de acuerdo con la siguiente correspondencia:

C.I.N.E.	*Sistema Educativo Español*
Categoría 0.—Enseñanza anterior al 1.er Grado	Educación Preescolar
Categoría 1.—Enseñanza de 1.er Grado	Educación General Básica (Ciclo inicial y medio) y Educación Especial.
Categoría 2.—Enseñanza General de 2.° Grado: 1.ª etapa	Educación General Básica (Ciclo superior).
Categoría 3.—Enseñanza General de 2.° Grado: 2.ª etapa	Bachillerato y C.O.U.
Categoría 2 y 3.—Otras enseñanzas de 2.° Grado	Formación Profesional de 1.er y 2.° grado, Artes Aplicadas y Oficios Artísticos, Cerámica, Conservatorios de Música (Grado elemental y medio), Escuelas de Arte Dramático y Danza, Escuelas Oficiales de Idiomas, Capacitación Agraria, Enseñanza Militar (Suboficiales) y la R.E.M.

La Clasificación Internacional Normalizada de la Educación establece las distintas categorias de que consta en función de los estudios que, previamente, se han debido cursar para acceder a las mismas y, lógicamente, con este criterio se han establecido las relaciones entre la C.I.N.E. y el sistema educativo español. Las categorias superiores de aquélla se corresponden con la enseñanza universitaria y de tercer grado, en general, que, dado el contenido de esta publicación, no se incluyen.

3. Curso 1988-89: información nacional, autonómica y provincial

El tercer apartado del volumen comprende la información detallada de todos los niveles y modalidades educativos anteriores al superior, mediante una desagregación espacial —por provincias y Comunidades Autónomas— de las variables principales —centros, unidades escolares para Educación Preescolar y General Básica, profesorado, alumnado y alumnado que terminó— según diversos criterios: titularidad del centro docente, sexo, curso, ciclo, grado, etc.

La propia organización de la enseñanza impide que algunas variables puedan desagregarse totalmente por niveles o modalidades, por ejemplo, los centros docentes que imparten Educación Preescolar, General Básica y Especial y, como consecuencia, una parte del profesorado, que ejerce funciones de carácter general en los mismos; de ahí que la presentación de la información, en estos casos, sea conjunta para niveles o modalidades afectados.

Por un motivo semejante se incluyen los datos del grado superior de los Conservatorios de Música, aunque están considerados como estudios de nivel superior, ya que, por ejemplo, el profesorado imparte enseñanzas de los tres grados dentro de cada Conservatorio.

4. Becas y ayudas al estudio

El cuarto y último apartado comprende información del número de becas y el importe total de las mismas detallada por niveles educativos y por provincias y Comunidades Autónomas.

II. EL SISTEMA EDUCATIVO ESPAÑOL

1. Principios generales

El marco legal en el que se inscribe el sistema educativo tiene como normas básicas la Ley General de Educación de 1970, la Constitución española de 1978 y las dos leyes que desarrollan los principios y derechos establecidos en ésta: la Ley Orgánica 8/1985, de 3 de julio, reguladora del Derecho a la Educación (L.O.D.E.) y la Ley Orgánica 11/1983, de 25 de agosto, de Reforma Universitaria (L.R.U.).

1.1. *La actividad educativa anterior al nivel superior, orientada por los principios y declaraciones de la Constitución, tendrá los siguientes fines:*

a) El pleno desarrollo de la personalidad del alumno.
b) La formación en el respeto de los derechos y libertades fundamentales y en el ejercicio de la tolerancia y de la libertad dentro de los principios democráticos de convivencia.

c) La adquisición de hábitos y técnicas de trabajo, asi como de conocimientos científicos, técnicos, humanísticos, históricos y estéticos.
d) La capacitación para el ejercicio de actividades profesionales.
e) La formación en el respeto de la pluralidad lingüistica y cultural de España.
f) La preparación para participar activamente en la vida social y cultural.
g) La formación para la paz, la cooperación y la solidaridad entre los pueblos.

1.2. *La finalidad de la institución universitaria es la de ser un instrumento eficaz de transformación social, al servicio de la libertad, la igualdad y el progreso social para hacer posible una realización más plena de la dignidad humana.*

El servicio público de la educación superior corresponde a la Universidad, que lo realiza mediante la docencia, el estudio y la investigación.

Son funciones de la Universidad, al servicio de la sociedad:

— La creación, desarrollo, transmisión y crítica de la ciencia, de la técnica y de la cultura.

— La preparación para el ejercicio de actividades profesionales que exijan la aplicación de conocimientos y métodos científicos o para la creación artística.

— El apoyo científico y técnico al desarrollo cultural, social y económico.

2. Estructura del sistema educativo

Con el fin de facilitar la comprensión de la información estadística ofrecida, se exponen las grandes líneas de la organización del sistema educativo vigente, regulado fundamentalmente por la Ley 14/1970, de 4 de agosto, General de Educación y Financiamiento de la Reforma Educativa, y algunas disposiciones posteriores que han introducido ciertas variaciones de detalle.

El sistema se estructura en:

- Niveles educativos:
  - — Educación Preescolar
  - — Educación General Básica
  - — Enseñanzas Medias
  - — Nivel Superior
- Otros tipos y modalidades de enseñanza:
  - — Educación Especial
  - — Educación Permanente de Adultos
  - — Enseñanzas Especializadas

2.1. *Educación Preescolar*

Este nivel, no obligatorio, tiene como objetivo básico el desarrollo armónico de la personalidad del niño entre los dos y los cinco años, ambos inclusive. Se desarrolla en dos etapas: Jardín de Infancia para los niños de dos y tres años y Escuela de Párvulos para los de cuatro y cinco años.

2.2. *Educación General Básica*

Este nivel, obligatorio y gratuito, tiene por finalidad «proporcionar una formación integral, fundamentalmente igual para todos, y adaptada, en lo posible, a las aptitudes y capacidad de cada uno». Comprende ocho años de estudios que, normalmente, se cursan entre los seis y los trece años de edad, si bien puede prolongarse hasta los quince cuando no se ha superado el nivel de conocimientos exigidos.

Se divide en tres ciclos: Inicial (seis y siete años), medio (ocho, nueve y diez) y superior (once, doce y trece años). Esta estructura se dispuso por el R.D. 69/1981, de 9 de enero, sobre ordenación de la E.G.B. y ha supuesto dividir la primera etapa que fijaba la E.G.B. en los ciclos inicial y medio y propone cambiar de nombre la segunda etapa por ciclo superior.

El alumnado que termina los estudios de E.G.B. con suficiente aprovechamiento recibe el título de Graduado Escolar y a los que no lo consiguen se les da el Certificado de Escolaridad. El título de Graduado Escolar habilita para cursar Bachillerato o Formación Profesional de primer grado y el segundo, sólo para ésta.

2.3. *Enseñanzas Medias*

Este nivel lo forman:

2.3.1. *Bachillerato*

Tiene como objetivos: continuar la formación humana del alumnado, prepararlo para el acceso a los estudios superiores o a la F.P. de segundo grado y a la vida activa en el seno de la sociedad.

Tiene carácter unificado y polivalente, en cuanto conduce a la obtención de un único titulo mediante el estudio de unas materias comunes y de otras libremente elegidas entre diversas opciones.

Al concluir los tres cursos de que consta el Plan de estudios, y que, normalmente, se cumplirán entre los catorce y los dieciséis años, el alumnado que quiera acceder a los estudios universitarios tendrá que realizar el denominado "Curso de Orientación Universitaria" (C.O.U.).

2.3.2. *Formación Profesional*

Tiene por finalidad específica la capacitación del alumnado para el ejercicio de la profesión elegida, además de continuar su formación integral, según dispone textualmente la L.G.E.

Se establecen tres grados, si bien el tercero no ha llegado a implantarse:

— Primero, al que debe acceder el alumnado que termina la E.G.B. y no prosigue los estudios de B.U.P.; consta de dos cursos.

— Segundo, al que puede acceder el alumnado que ha terminado B.U.P. y el que habiendo concluido la F.P. de primer grado, curse las enseñanzas complementarias que sean precisas. Este grado tiene dos regímenes; general y de enseñanzas especializadas, cuyos planes de estudios constan de dos y tres cursos, respectivamente.

— Tercero, al que hubiera tenido acceso el alumnado al concluir el primer ciclo de una Facultad o Escuela Técnica Superior, y el que habiendo terminado el segundo grado, realizase las enseñanzas complementarias correspondientes.

2.3.3. *Reforma de las Enseñanzas Medias*

Desde el curso 1983-84 se está experimentando en un número limitado de centros docentes una Reforma de las Enseñanzas Medias, en sustitución del B.U.P. y de la F.P. Este Plan Experimental consta de seis modalidades de Bachillerato, cada una dividida en dos ciclos de dos cursos.

2.4. *Enseñanzas de 2.° Grado no integradas en el sistema educativo*

Dentro de éstas se incluyen las Escuelas de Artes Aplicadas y Oficios Artísticos, cuyo Plan de estudios consta de cinco cursos; las Escuelas de Cerámica; los Conservatorios de Música, cuyos estudios constan de tres grados, elemental, medio y superior, si bien este último está considerado dentro de la enseñanza superior; las Escuelas de Arte Dramático y Danza y las Escuelas Oficiales de Idiomas. Todas estas enseñanzas, excepto las musicales, tienen como característica común que es necesario haber terminado la E.G.B. para poder acceder a ellas.

2.5. *Educación Universitaria*

Se reseñan, brevemente, sus características con el fin de completar la descripción del sistema educativo.

Se accede a este nivel de enseñanza tras superar el C.O.U., las pruebas para mayores de veinticinco años y las pruebas de acceso realizadas por las propias Universidades.

Los estudios universitarios se estructuran en tres ciclos, correspondientes con los títulos de:

— Diplomado, Arquitecto Técnico o Ingeniero Técnico

— Licenciado, Arquitecto o Ingeniero

— Doctor

Los Centros, tanto públicos como privados, en donde se cursan los estudios universitarios son: las Facultades, Escuelas Técnicas Superiores y Escuelas Universitarias, y también en Colegios Universitarios.

En las Facultades y Escuelas Técnicas Superiores se cursan los dos primeros ciclos, y otorgan el título de Licenciado, Arquitecto o Ingeniero, respectivamente; los planes de estudio tienen de cinco a seis años de duración. En los Colegios Universitarios se cursan los estudios del primer ciclo de una carrera universitaria y después se continúa en la Facultad.

En las Escuelas Universitarias se imparten enseñanzas con una duración de tres años que otorgan el título de Diplomado, Arquitecto Técnico o Ingeniero Técnico. Una vez acabados estos estudios se puede acceder al segundo ciclo de las facultades o escuelas técnicas superiores tras superar un curso de adaptación.

Los cursos de Doctorado tienen dos años de duración y como finalidad la especialización del estudiante y su formación en las técnicas de investigación. El título de Doctor se obtiene mediante la aprobación de una tesis.

La Universidad Nacional de Educación a Distancia (UNED) creada en 1972, es una Universidad pública, de ámbito estatal. Su sede central se encuentra en Madrid y sus Centros asociados cubren la casi totalidad del territorio español y algunos se ubican en el extranjero.

2.6. Educación Especial

Tiene como objetivo básico preparar, mediante el tratamiento educativo adecuado, a los niños y jóvenes con minusvalías o inadaptados para una incorporación a la sociedad.

La Educación Especial se concreta, bien en la atención educativa temprana anterior a su escolarización, o bien en los apoyos y adaptaciones precisas para que el alumnado con minusvalía o inadaptación pueda llevar a cabo su proceso educativo en los centros ordinarios del sistema escolar en el régimen de mayor integración posible, o en los centros y unidades específicos cuando lo aconsejen la gravedad, características o circunstancias de su minusvalía o inadaptación.

La escolarización del alumnado en régimen de integración o en centros específicos, públicos o financiados por fondos públicos, se determina por la autoridad educativa correspondiente, en base al dictamen elaborado por los equipos multiprofesionales y previa audiencia de los padres o tutores periódicamente se revisa la situación educativa del alumnado.

Esta modalidad se imparte en Educación Preescolar, General Básica y F.P. de 1.er grado.

2.7. Educación Permanente de Adultos

Debe realizarse, en principio, en centros especialmente creados para esta finalidad; en la práctica se ha desarrollado, casi con carácter exclusivo, en el segmento de educación básica para adultos.

Está, sin embargo, abierta la posibilidad:

— de seguir estudios equivalentes a la E.G.B., Bachillerato y F.P. a quienes, por cualquier razón, no pudieron cursarlos oportunamente;

— de perfeccionamiento, promoción, actualización y readaptación profesional;

— de promoción y extensión cultural a distintos niveles.

Corresponde al Ministerio de Educación y Ciencia, en su ámbito, impulsar, planificar y supervisar la educación de adultos, sin perjuicio de la competencia del Ministerio de Trabajo y Seguridad Social respecto de las actividades de preparación y readaptación funcional de trabajadores, derivadas de las exigencias inmediatas de la política de empleo y promoción social, así como de la que corresponde al Ministerio de Agricultura, dentro de la labor de extensión agraria.

2.8. Enseñanzas Especializadas

Son aquellas que, en razón de sus peculiaridades o características, no están integradas en los niveles, ciclos y grados que constituyen el régimen común. Dentro de este epígrafe se encuentran las Enseñanzas Musicales, Arte Dramático y Danza, Canto, Cerámica, Restauración, Idiomas, Turismo, Mandos Intermedios, Graduados Sociales, Criminología.

SISTEMA EDUCATIVO ESPAÑOL

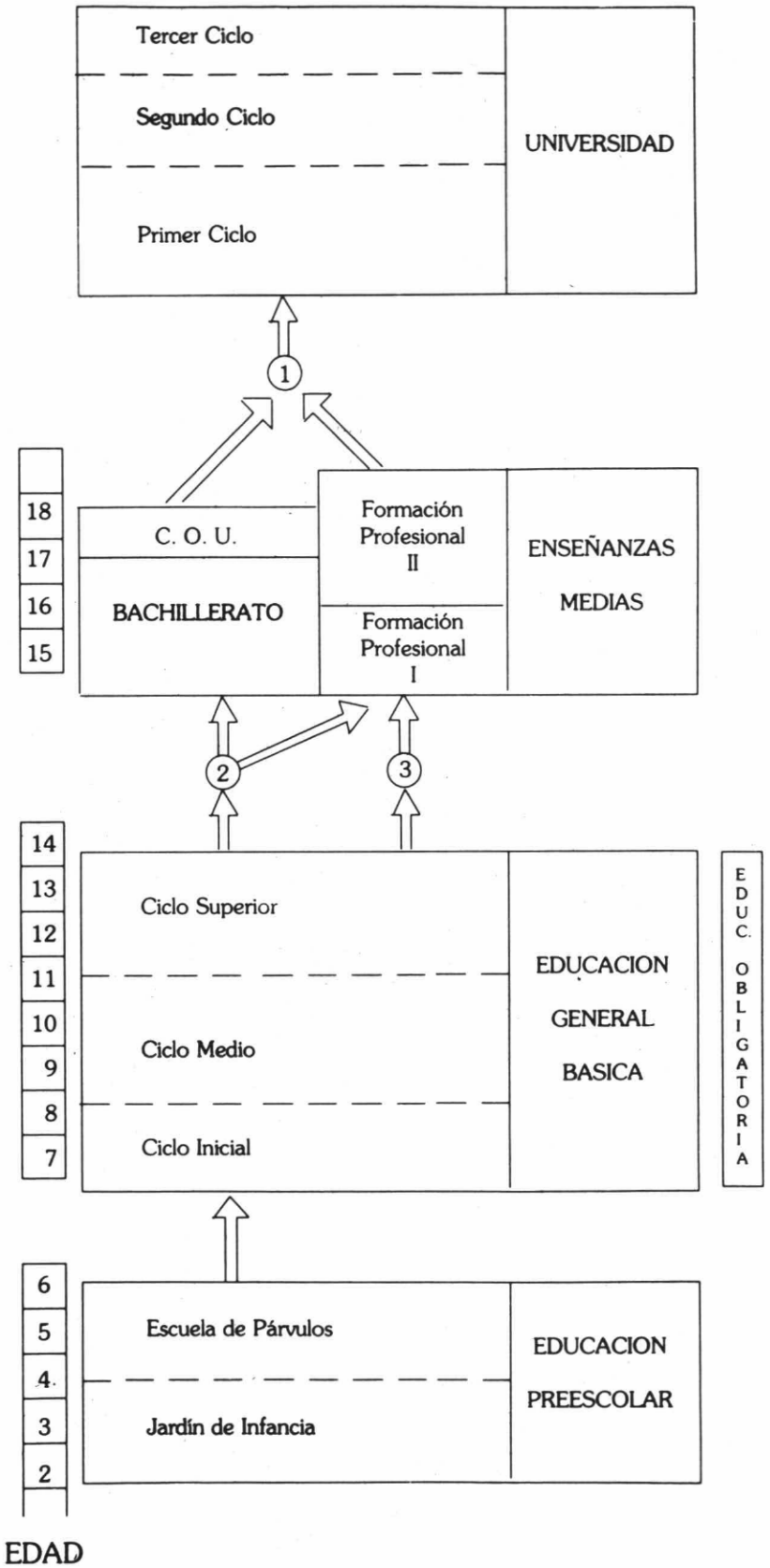

(1) Pruebas de Acceso a la Universidad.

(2) Graduado Escolar.

(3) Certificado de Escolaridad.

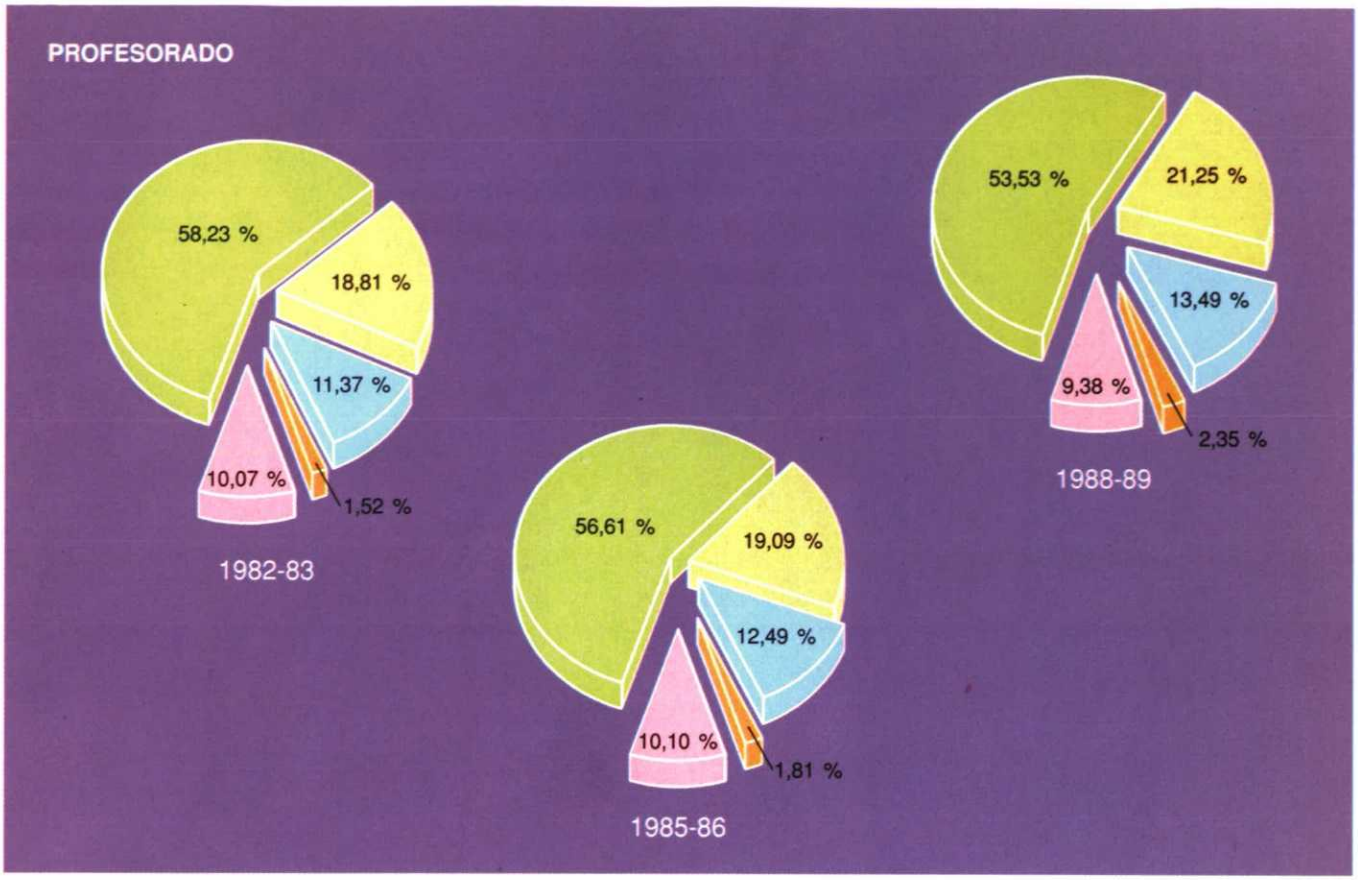

PREESCOLAR
EGB
BUP Y COU
FP
REM
OTRAS

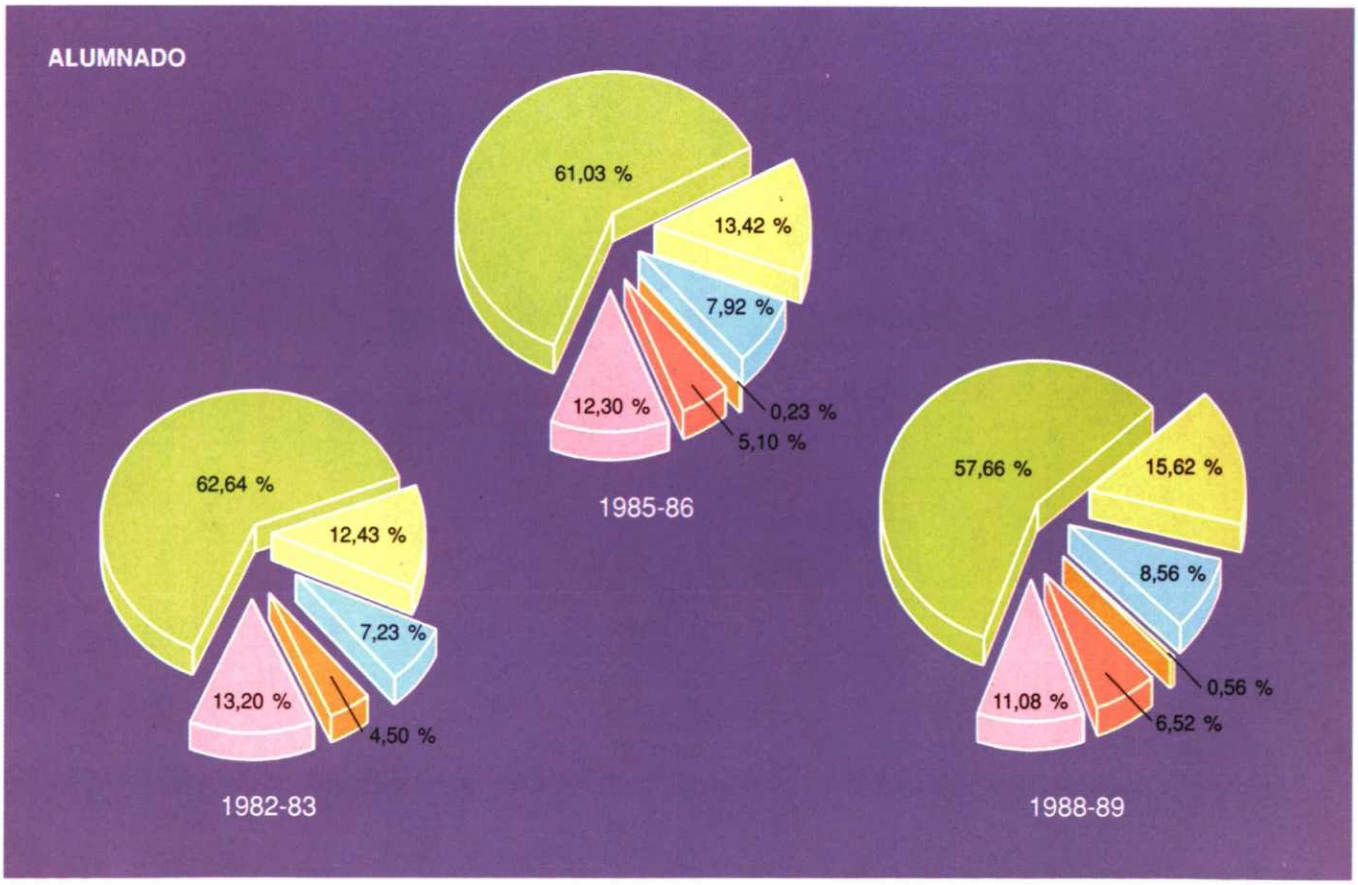

1. PREESCOLAR
A) PROFESORADO

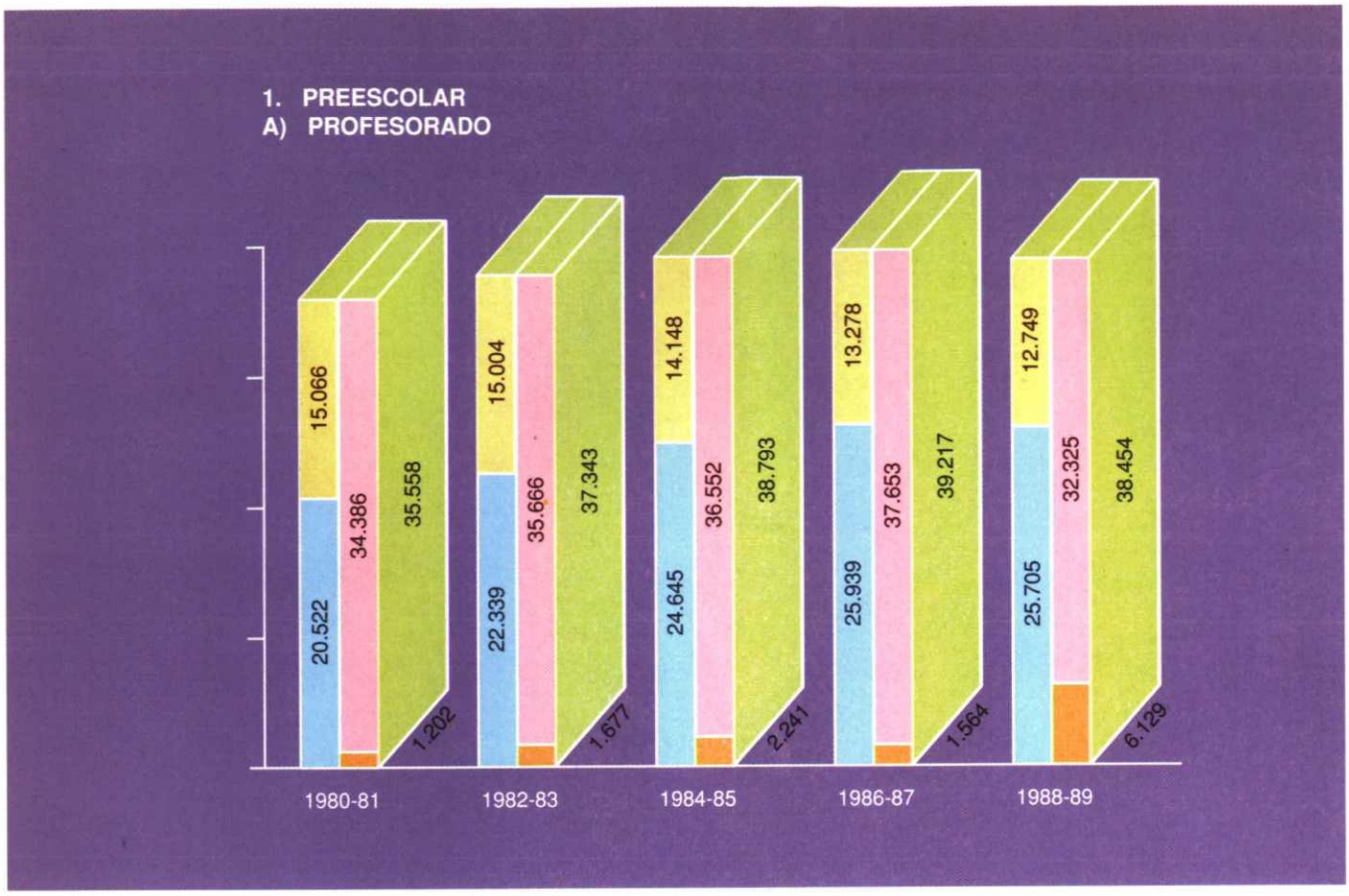

TOTAL
PUBLICA
PRIVADA
VARONES
MUJERES

1. PREESCOLAR
B) ALUMNADO

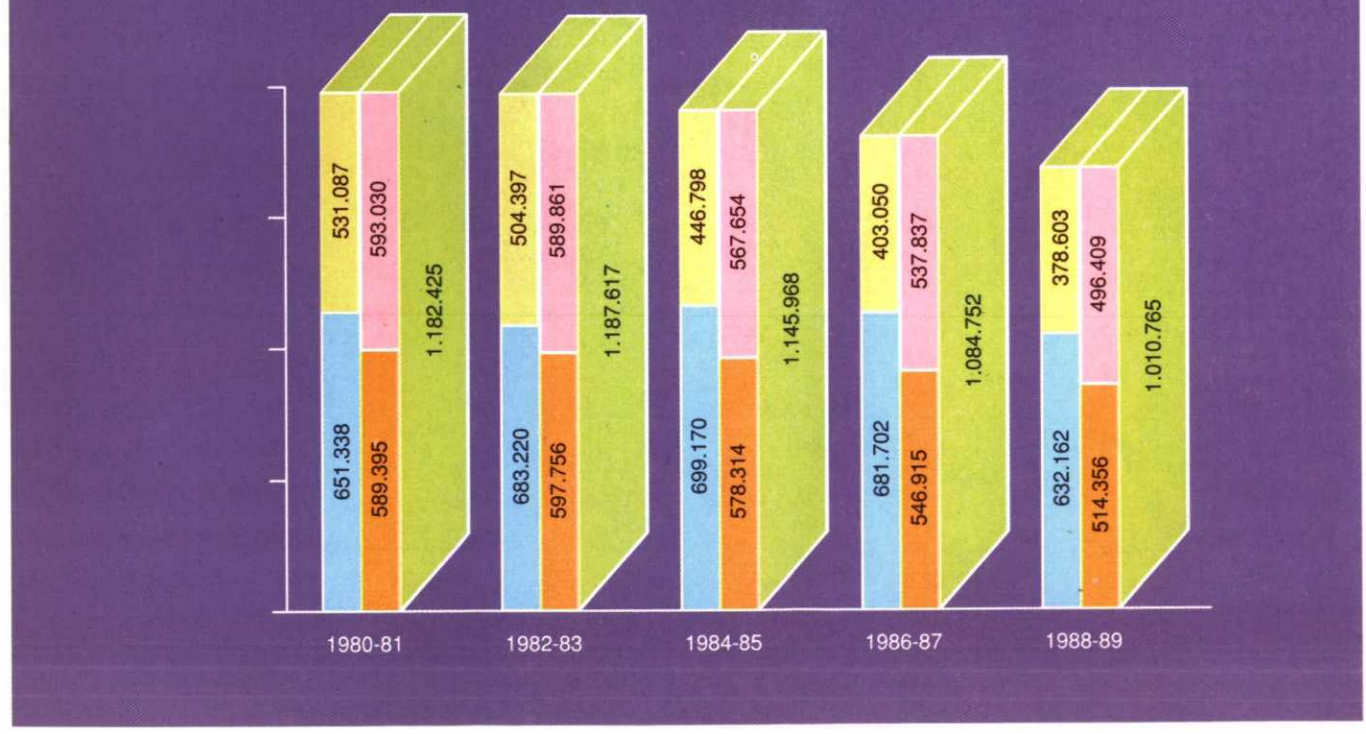

2. EDUCACION GENERAL BASICA
A) PROFESORADO

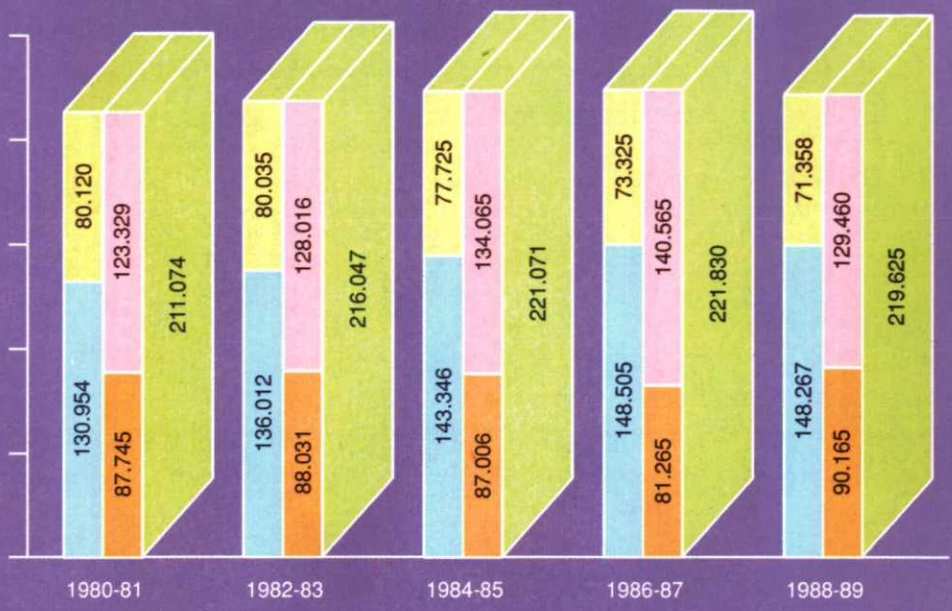

TOTAL
PUBLICA
PRIVADA
VARONES
MUJERES

2. EDUCACION GENERAL BASICA
B) ALUMNADO



3. BUP Y COU
A) PROFESORADO

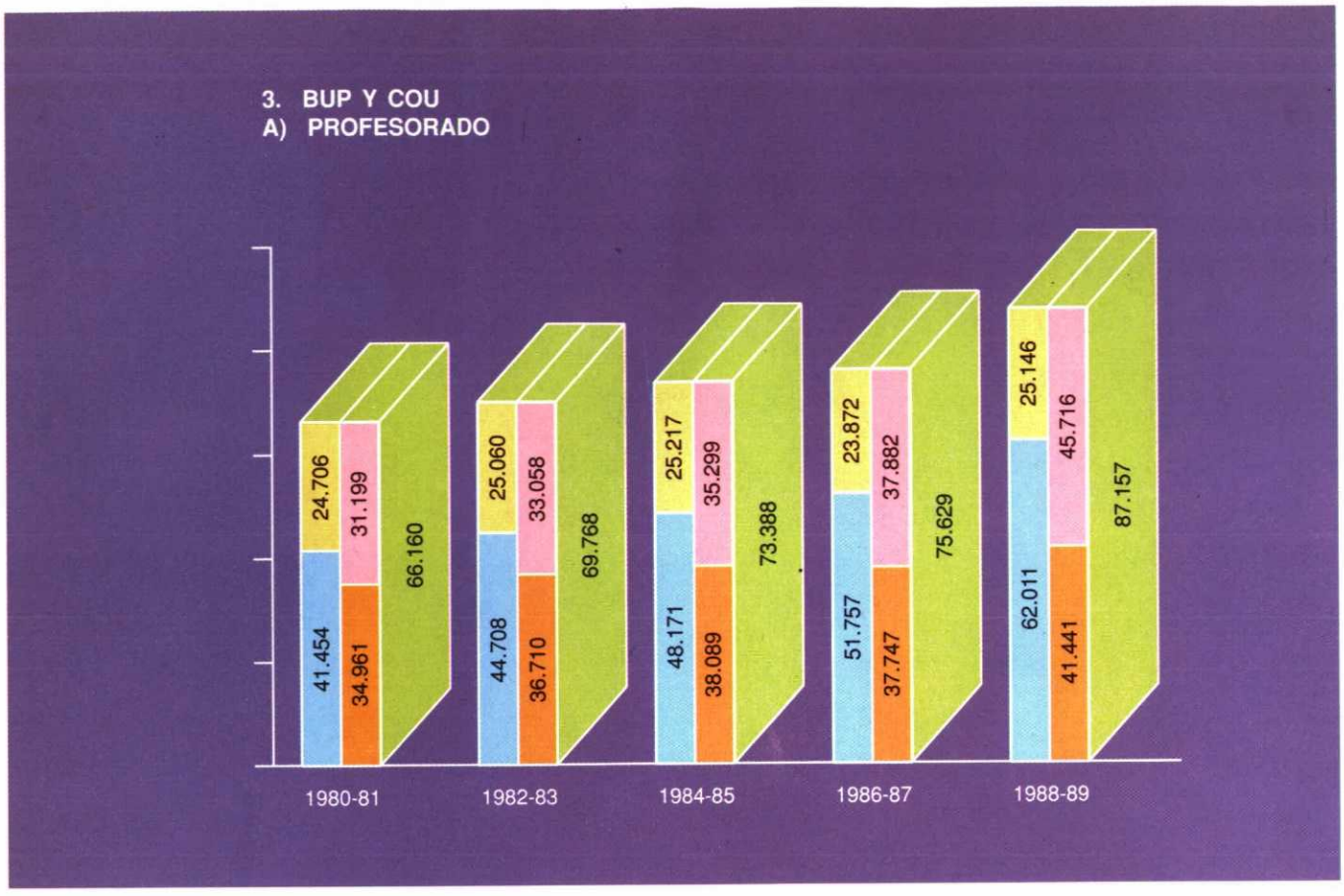

TOTAL
PUBLICA
PRIVADA
VARONES
MUJERES

3. BUP Y COU
B) ALUMNADO

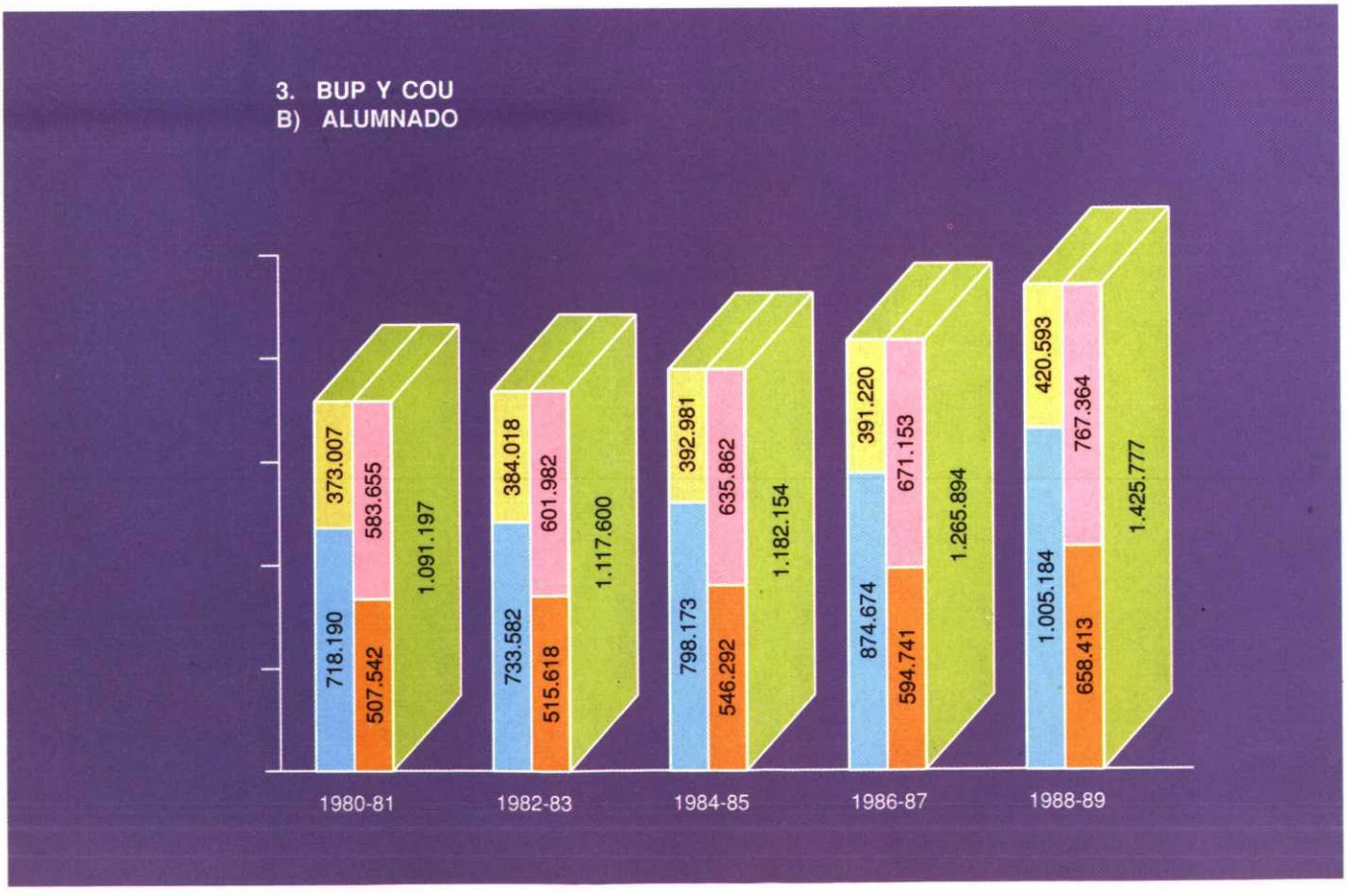

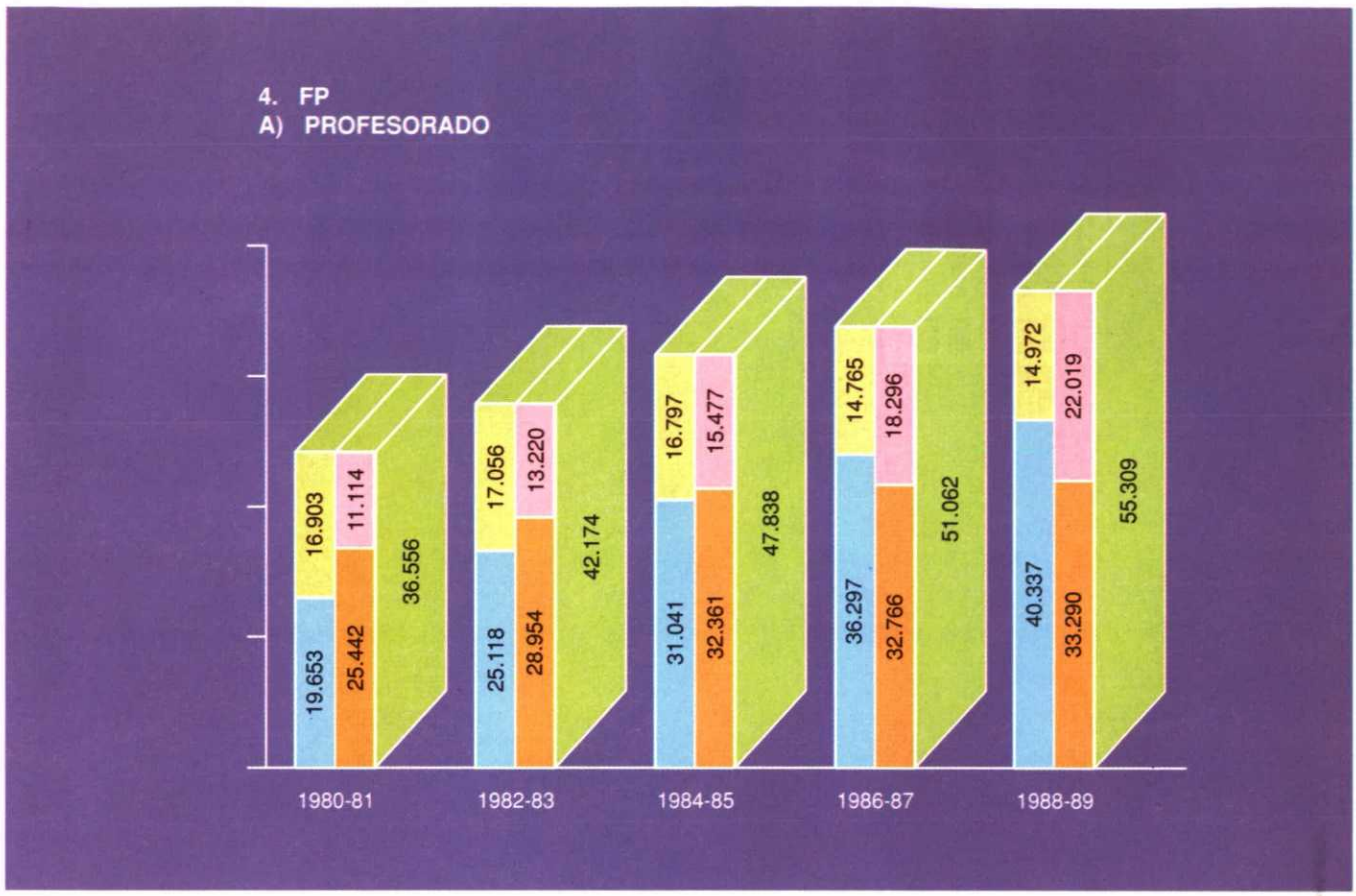

TOTAL
PUBLICA
PRIVADA
VARONES
MUJERES

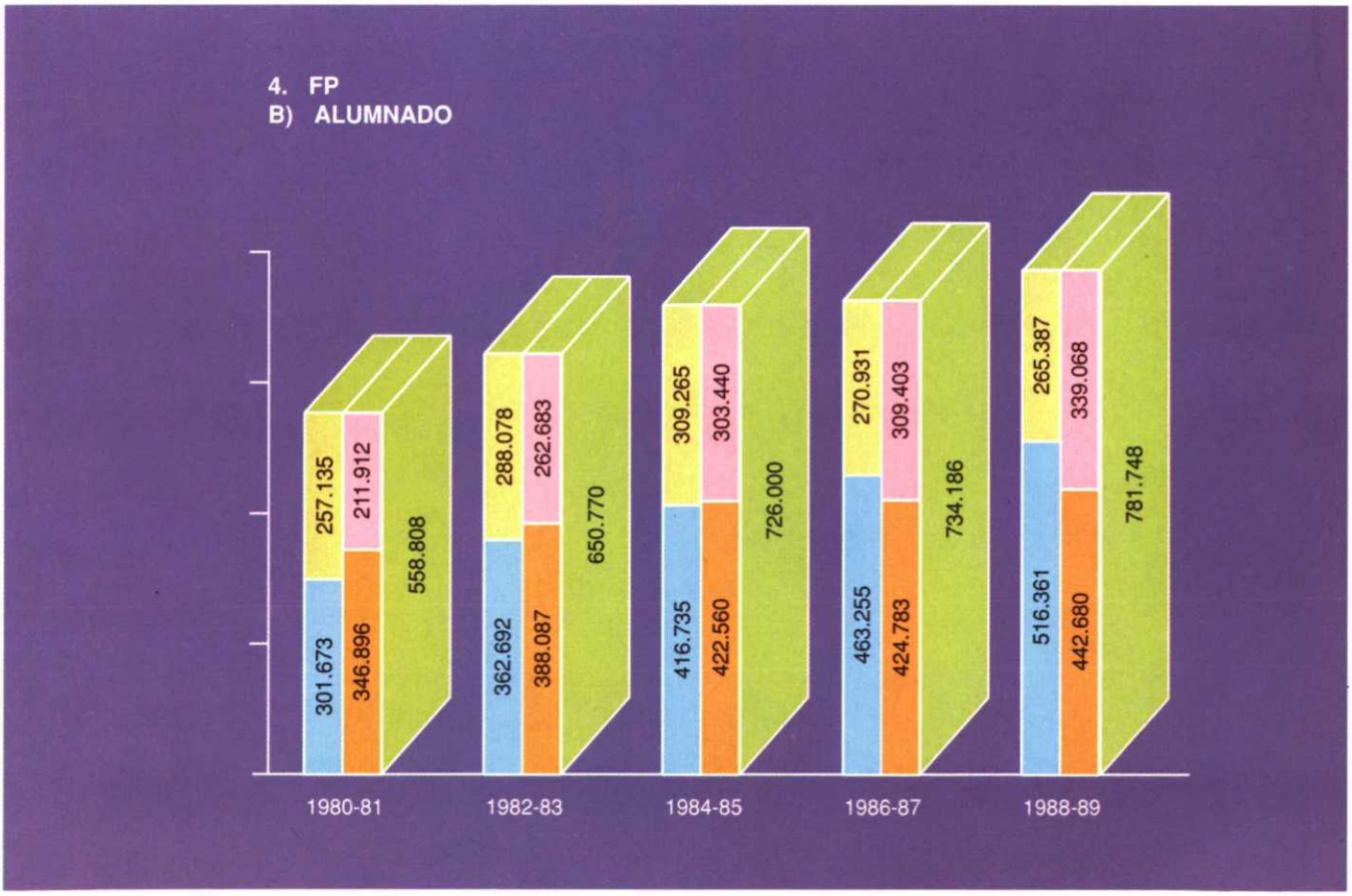

TASA DE ESCOLARIDAD, POR EDAD Y CLASE DE ENSEÑANZA

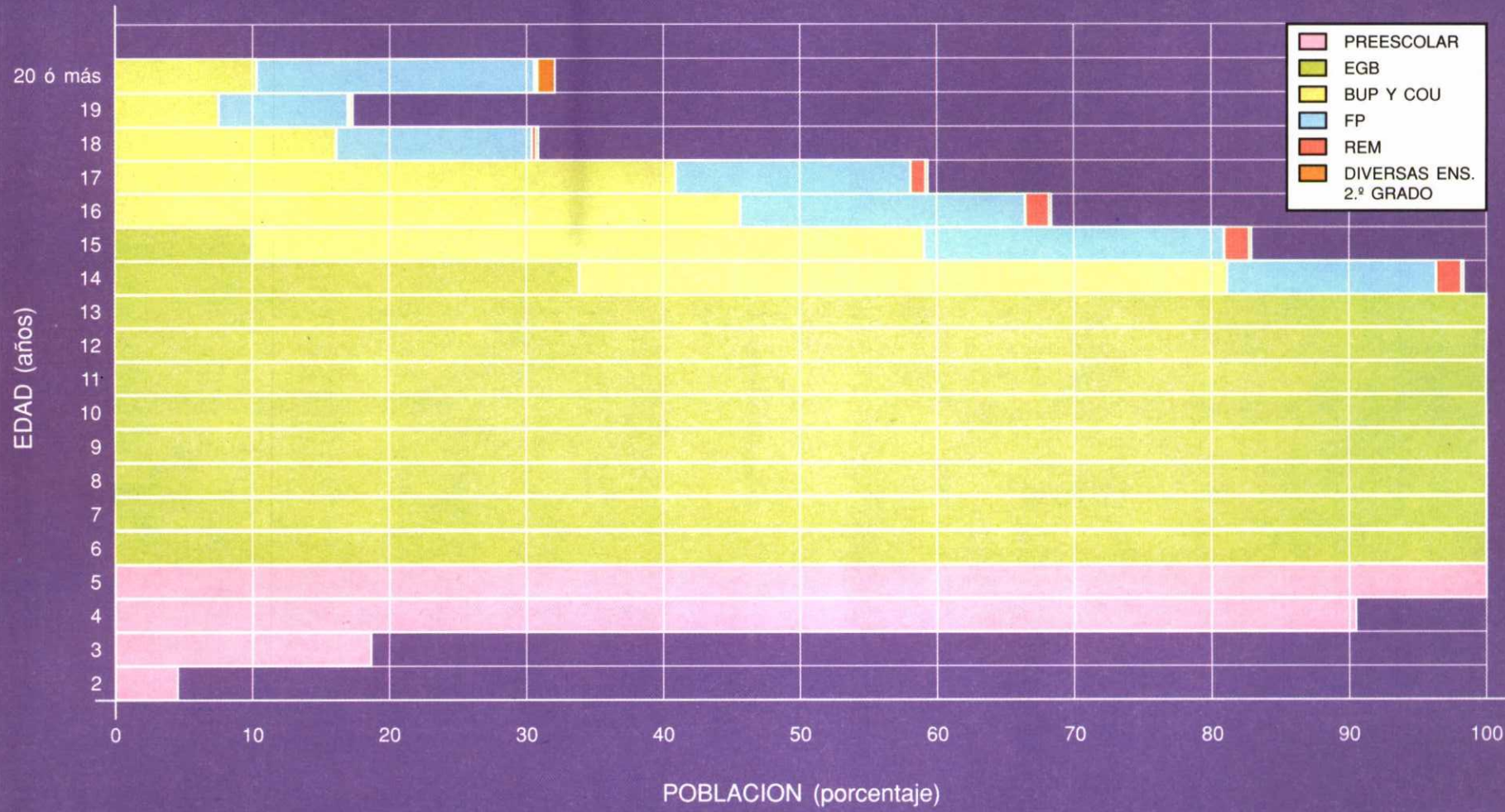

ALUMNADO, POR EDAD Y CLASE DE ENSEÑANZA

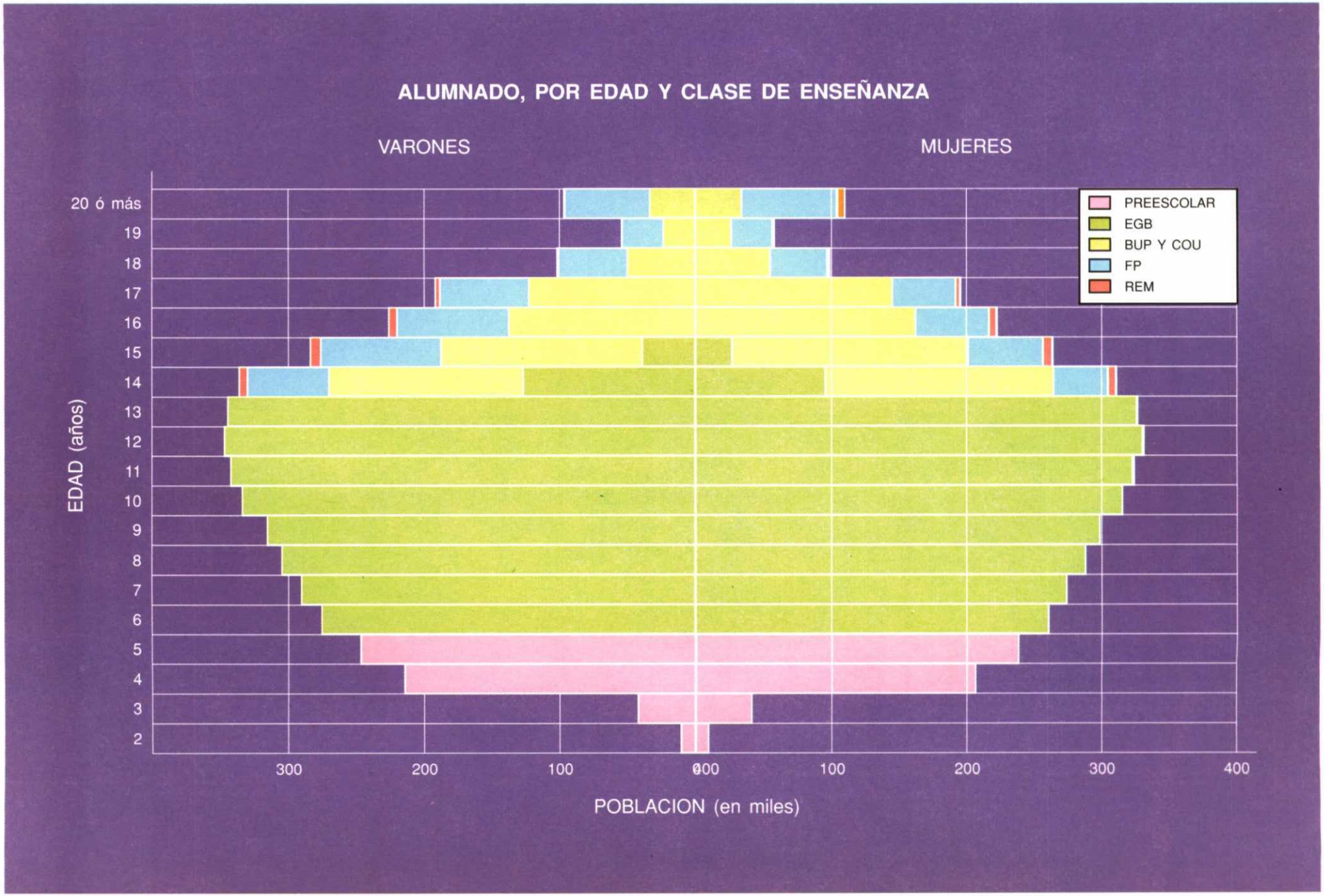

I. SERIES ANUALES

1. ALUMNADO MATRICULADO, ALUMNADO QUE TERMINO LOS ESTUDIOS Y PROFESORADO, POR CLASE DE ENSEÑANZA. TODAS LAS ENSEÑANZAS.

CONCEPTO	1979-80	1980-81	1981-82	1982-83	1983-84	1984-85	1985-86	1986-87	1987-88	1988-89
					ALUMNADO MATRICULADO					
Educación Preescolar	1.159.854	1.182.425	1.197.897	1.187.617	1.171.062	1.145.968	1.127.348	1.084.752	1.054.241	1.010.765
Educación General Básica	5.606.850	5.605.452	5.629.874	5.633.518	5.633.009	5.640.938	5.594.285	5.575.519	5.398.095	5.263.518
Bachillerato y COU	1.055.788	1.091.197	1.124.329	1.117.600	1.142.308	1.182.154	1.230.029	1.265.894	1.355.278	1.425.777
Formación Profesional	515.119	558.808	619.090	650.770	695.180	726.000	726.249	734.186	759.796	781.748
Reforma Enseñanzas Medias	–	–	–	..	..	..	20.936	33.452	43.770	50.996
Diversas Enseñanzas de 2º Grado	344.663	329.913	353.043	404.445	437.551	423.100	467.990	485.147	452.301	595.841
					ALUMNADO QUE TERMINO LOS ESTUDIOS					
Educación Preescolar	–	–	–	–	–	–	–	–	–	–
Educación General Básica	650.093	648.864	664.557	681.647	648.672	668.715	679.574	673.280	682.166	659.927
Bachillerato y COU (1)	133.237	153.200	155.804	160.096	167.688	170.929	167.329 (2)	167.463	181.295	196.570
Formación Profesional	90.383	116.371	126.304	141.857	150.754	168.167	156.037 (2)	155.581	177.297	160.834 (4)
Reforma Enseñanzas Medias	–	–	–	–	.	3.156	3.898 (2)	8.218 (3)	10.566 (4)	13.845 (5)
Diversas Enseñanzas de 2.º Grado	26.390	23.357	14.337	15.412	11.361	6.961	11.404	13.339	12.352	14.351
					PROFESORADO (*)					
Educación Preescolar	34.188	35.588	36.846	37.343	38.084	38.793	39.573	39.217	39.513	38.454
Educación General Básica	205.550	211.074	214.391	216.047	219.023	221.071	224.096	221.830	220.047	219.625
Bachillerato y COU (1)	63.645	66.160	67.931	69.768	71.256	73.388	75.550	75.629	81.498	87.157
Formación Profesional	33.583	36.556	40.190	42.174	45.339	47.838	49.408	51.062	52.521	55.309
Diversas Enseñanzas de 2.º Grado	4.663	4.140	5.027	5.744	6.205	6.984	7.233	7.714	7.949	9.759

(1) Alumnado que terminó COU.
(2) Andalucía, datos del curso 1984-85.
(3) Faltan los datos de la REM en centros de FP en Andalucía y de BUP en Cataluña.
(4) Faltan datos de la Comunidad Valenciana.
(5) Faltan datos de la Comunidad Valenciana y de Galicia.
(*) El profesorado de la REM figura en BUP-COU y FP.

2. UNIDADES, PROFESORADO Y ALUMNADO, POR TITULARIDAD Y SEXO EDUCACION PREESCOLAR.

CONCEPTO	1979-80	1980-81	1981-82	1982-83	1983-84	1984-85	1985-86	1986-87	1987-88	1988-89
UNIDADES ESCOLARES	**34.735**	**35.610**	**37.011**	**37.855**	**38.386**	**39.335**	**39.668**	**39.326**	**39.311**	**38.293**
En centros públicos	19.124	20.535	21.557	22.425	23.690	24.686	25.625	26.010	26.271	25.865
En centros privados	15.611	15.075	15.454	15.430	14.696	14.649	14.043	13.316	13.040	12.428
PROFESORADO	**34.188**	**35.588**	**36.846**	**37.343**	**38.084**	**38.793**	**39.573**	**39.217**	**39.513**	**38.454**
En centros públicos	18.653	20.522	21.568	22.339	23.712	24.645	25.648	25.939	26.402	25.705
Varones	578	909	1.219	1.380	1.404	1.728	2.034	1.224	2.013	5.002
Mujeres	18.075	19.613	20.349	20.959	22.308	22.917	23.614	24.715	24.389	20.703
En centros privados	15.535	15.066	15.278	15.004	14.372	14.148	13.925	13.278	13.111	12.749
Varones	500	293	275	297	329	513	816	340	539	1.127
Mujeres	15.035	14.773	15.003	14.707	14.043	13.635	13.109	12.938	12.572	11.622
ALUMNADO MATRICULADO	**1.159.854**	**1.182.425**	**1.197.897**	**1.187.617**	**1.171.062**	**1.145.968**	**1.127.348**	**1.084.752**	**1.054.241**	**1.010.765**
En centros públicos	611.496	651.338	670.950	683.220	699.943	699.170	702.057	681.702	662.799	632.162
Varones	322.343	344.226	355.216	362.575	369.665	368.861	370.001	354.141	349.017	329.302
Mujeres	289.153	307.112	315.734	320.645	330.278	330.309	332.056	327.561	313.782	302.860
En centros privados	548.358	531.087	526.947	504.397	471.119	446.798	425.291	403.050	391.442	378.603
Varones	254.068	245.169	245.201	235.181	219.421	209.453	201.495	192.774	178.060	185.054
Mujeres	294.290	285.918	281.746	269.216	251.698	237.345	223.796	210.276	204.382	193.549

Nota: Hasta el curso 1979-80, inclusive, las cifras se refieren a centros estatales y no estatales, en lugar de centros de titularidad pública y privada.

3. UNIDADES, PROFESORADO Y ALUMNADO MATRICULADO Y ALUMNADO QUE TERMINO LOS ESTUDIOS, POR TITULARIDAD Y SEXO. EDUCACION GENERAL BASICA.

CONCEPTO	1979-80	1980-81	1981-82	1982-83	1983-84	1984-85	1985-86	1986-87	1987-88	1988-89
UNIDADES ESCOLARES	**175.635**	**176.424**	**178.845**	**180.923**	**183.861**	**186.085**	**186.389**	**186.264**	**185.581**	**187.329**
En centros públicos	117.309	119.573	121.604	123.163	126.270	128.057	129.861	130.823	131.186	132.912
En centros privados	58.326	56.851	57.241	57.760	57.591	58.028	56.528	55.441	54.395	54.417
PROFESORADO (1)	**205.550**	**211.074**	**214.391**	**216.047**	**219.023**	**221.071**	**224.096**	**221.830**	**220.047**	**219.625**
En centros públicos	128.718	130.954	133.576	136.012	140.004	143.346	146.693	148.505	149.115	148.267
Varones	58.386	58.522	59.590	59.367	59.736	59.921	60.564	56.099	60.758	64.078
Mujeres	70.332	72.432	73.986	76.645	80.268	83.425	86.129	92.406	88.357	84.189
En centros privados	76.832	80.120	80.815	80.035	79.019	77.725	77.403	73.325	70.932	71.358
Varones	29.297	29.223	29.541	28.664	27.809	27.085	27.128	25.166	24.317	26.087
Mujeres	47.535	50.897	51.274	51.371	51.210	50.640	50.275	48.159	46.615	45.271
ALUMNADO MATRICULADO	**5.606.850**	**5.606.452**	**5.629.874**	**5.633.518**	**5.633.009**	**5.640.938**	**5.594.285**	**5.575.519**	**5.398.095**	**5.263.518**
En centros públicos	3.528.243	3.549.836	3.574.944	3.582.438	3.597.190	3.623.832	3.621.238	3.597.272	3.542.055	3.432.743
Varones	1.883.980	1.895.133	1.915.197	1.919.172	1.928.746	1.945.890	1.940.331	1.907.627	1.894.668	1.834.095
Mujeres	1.644.263	1.654.703	1.659.747	1.663.266	1.668.444	1.677.942	1.680.907	168.9645	1.647.387	1.598.648
En centros privados	2.078.607	2.056.616	2.054.930	2.051.080	2.035.819	2.017.106	1.973.047	1.978.247	1.856.040	1.830.775
Varones	982.092	971.595	972.846	977.755	972.020	963.180	946.635	958.546	896.420	887.096
Mujeres	1.096.515	1.085.021	1.082.084	1.073.325	1.063.799	1.053.926	1.026.412	1.019.701	959.620	943.679
ALUMNADO QUE TERMINO LA ESCOLARIDAD	**650.093**	**648.864**	**664.557**	**681.648**	**648.672**	**668.715**	**679.574**	**673.280**	**682.168**	**659.927**
Título de Graduado Escolar	405.677	424.747	442.045	463.869	441.197	466.535	492.036	509.091	523.933	509.602
Varones	201.030	207.173	215.097	225.555	214.654	224.369	244.901	250.409	260.554	254.004
Mujeres	204.647	217.574	226.948	238.314	226.543	242.166	247.135	258.682	263.379	255.598
Certificado de Escolaridad	244.416	224.117	222.512	217.779	207.475	202.180	187.538	164.189	158.235	150.325
Varones	134.034	119.535	123.892	118.039	116.852	115.490	107.127	91.480	90.323	87.281
Mujeres	110.382	104.582	98.620	99.740	90.623	86.690	80.411	72.709	67.912	63.044

Nota: Hasta el curso 1979-80, inclusive, las cifras se refieren a centros estatales y no estatales, en lugar de centros de titularidad pública.
(1) Incluidos directores (con y sin curso), profesorado de ocio, Educación Física y otro personal docente comunes a la Educación Preescolar, EGB y Educación Especial.

4. CENTROS, PROFESORADO, ALUMNADO MATRICULADO Y ALUMNADO QUE TERMINO LOS ESTUDIOS, POR TITULARIDAD Y SEXO. BACHILLERATO Y CURSO DE ORIENTACION UNIVERSITARIA.

CONCEPTO	1979-80	1980-81	1981-82	1982-83	1983-84	1984-85	1985-86	1986-87	1987-88	1988-89
CENTROS	**2.425**	**2.445**	**2.488**	**2.495**	**2.547**	**2.595**	**2.635**	**2.659**	**2.783**	**2.919**
Públicos	956	1.004	1.032	1.033	1.073	1.110	1.246	1.302	1.420	1.526
Privados	1.469	1.441	1.456	1.462	1.474	1.485	1.389	1.357	1.363	1.393
PROFESORADO	**63.645**	**66.160**	**67.931**	**69.768**	**71.256**	**73.388**	**75.550**	**75.629**	**81.498**	**87.157**
En centros públicos	38.137	41.454	42.863	44.708	46.136	48.171	51.218	51.757	57.736	62.011
Varones	19.670	21.340	22.072	23.142	23.591	24.603	25.898	25.162	27.551	28.645
Mujeres	18.467	20.114	20.791	21.566	22.545	23.568	25.320	26.595	30.185	33.366
En centros privados	25.508	24.706	25.068	25.060	25.120	25.217	24.332	23.872	23.762	25.146
Varones	14.230	13.621	13.779	13.568	13.522	13.486	12.886	12.585	12.447	12.796
Mujeres	11.278	11.085	11.289	11.492	11.598	11.731	11.446	11.287	11.315	12.350
ALUMNADO MATRICULADO (INCLUIDO COU)	**1.055.788**	**1.091.197**	**1.124.329**	**1.117.600**	**1.142.308**	**1.182.154**	**1.230.029**	**1.265.894**	**1.355.278**	**1.425.777**
Oficial	682.522	718.190	736.987	733.582	757.885	789.173	838.770	874.674	958.917	1.005.184
Varones	304.908	320.311	328.271	324.425	335.971	351.852	377.984	402.305	435.947	452.202
Mujeres	377.614	397.879	408.716	409.157	421.914	437.321	460.876	472.369	522.970	552.982
Colegiada	373.266	373.007	387.342	384.018	384.423	392.981	391.259	391.220	396.361	420.593
Varones	192.250	187.231	192.619	191.193	190.790	194.440	194.572	192.436	197.981	206.211
Mujeres	181.016	185.776	194.723	192.825	193.633	198.541	196.687	198.784	198.380	214.382
CURSO DE ORIENTACION UNIVERSITARIA										
Alumnado matriculado	182.901	223.982	242.987	241.873	244.003	253.679	261.017	266.328	280.657	292.024
Alumnado evaluado positivamente	133.237	153.200	155.804	160.008	167.688	170.929	161.057	167.463	181.295	196.570

Nota: Hasta el curso 1979-80, las cifras se refieren a centros estatales y no estatales, en lugar de centros de titularidad pública y privada.

5. CENTROS, PROFESORADO, ALUMNADO MATRICULADO Y ALUMNADO QUE TERMINO LOS ESTUDIOS, POR TITULARIDAD Y SEXO. FORMACION PROFESIONAL.

CONCEPTO	1979-80	1980-81	1981-82	1982-83	1983-84	1984-85	1985-86	1986-87	1987-88	1988-89
CENTROS	**2.037**	**2.142**	**2.323**	**2.366**	**2.397**	**2.334**	**2.248**	**2.194**	**2.230**	**2.253**
Públicos	722	864	936	994	978	1.043	1.030	1.073	1.081	1.157
Privados	1.315	1.278	1.387	1.372	1.419	1.291	1.218	1.121	1.149	1.096
PROFESORADO	**33.583**	**36.556**	**40.190**	**42.174**	**45.339**	**47.838**	**49.408**	**51.062**	**52.521**	**55.309**
En centros públicos	15677	19.653	23.036	25.118	27.169	31.041	33.220	36.297	37.535	40.337
Varones	11.933	14.850	17.188	18.574	19.670	22.106	23.169	24.112	23.634	24.974
Mujeres	3.744	4.803	5.848	6.544	7.499	8.935	10.051	12.185	13.901	15.363
En centros privados	17.906	16.903	17.154	17.056	18.170	16.797	16.188	14.765	14.986	14.972
Varones	11.929	10.592	10.616	10.380	11.167	10.255	9.657	8.654	8.598	8.316
Mujeres	5.977	6.311	6.538	6.676	7.003	6.542	6.531	6.111	6.388	6.656
ALUMNADO MATRICULADO	**515.119**	**558.808**	**619.090**	**650.770**	**695.180**	**726.000**	**726.249**	**734.186**	**759.796**	**781.748**
En centros públicos	253.302	301.673	345.809	362.692	377.378	416.735	426.822	463.255	489.877	516.361
Varones	176.717	209.146	237.690	248.900	254.981	275.504	274.994	290.785	287.834	314.891
Mujeres	76.585	92.527	108.119	113.792	122.397	141.231	151.828	172.470	202.043	201.470
En centros privados	261.817	257.135	273.281	288.078	317.802	309.265	299.427	270.931	269.919	265.387
Varones	148.791	137.750	137.561	139.187	153.652	147.056	143.144	133.998	130.652	127.789
Mujeres	113.026	119.385	135.720	148.891	164.150	162.209	156.283	136.933	139.267	137.598
ALUMNADO QUE TERMINO LOS ESTUDIOS	**90.383**	**116.304**	**126.304**	**141.857**	**150.754**	**168.167**	**156.037**	**155.581**	**177.297**	**160.834 (1)**
Plan Antiguo	4.906	599	198	–	–	–	–	–	–	–
Oficialía	–	–	–	–	–	–	–	–	–	–
Maestría	4.906	599	198	–	–	–	–	–	–	–
Plan Nuevo	85.477	115.772	126.106	141.857	150.754	168.167	156.037	155.581	177.297	160.834
Primer Grado	72.005	89.432	94.947	102.736	108.173	117.103	101.882	97.597	112.430	101.762
Segundo grado	13.472	26.340	31.159	39.121	42.581	51.064	54.155	57.984	64.867	59.072

Nota:En el curso 1979-80 las cifras se refieren a centros estatales y no estatales, en lugar de centros de titularidad pública y privada.
(1) Faltan los datos de la Comunidad Valenciana.

6. ALUMNADO MATRICULADO Y ALUMNADO QUE TERMINO LOS ESTUDIOS, POR TITULARIDAD Y SEXO. REFORMA DE LAS ENSEÑANZAS MEDIAS (PLAN EXPERIMENTAL).

CONCEPTO	1982-83	1983-84	1984-85	1985-86	1986-87	1987-88	1988-89
ALUMNADO MATRICULADO	..	..	..	**20.936**	**33.452**	**43.770**	**50.996**
En centros públicos	..	..	..	131.21	20.669	29.088	35.090
Varones	..	..	..	7.753	11.634	15.468	19.526
Mujeres	..	..	..	5.368	9.035	13.620	15.564
En centros privados	..	..	..	7.815	12.783	14.682	15.906
Varones	..	..	..	4.766	7.313	8.129	8.956
Mujeres	..	..	..	3.049	5.470	6.553	6.950
ALUMNADO QUE TERMINO LOS ESTUDIOS	–	–	**3.156**	**3.898**	**8.218 (1)**	**10.566 (2)**	**13.845 (3)**
Ciclo I	–	–	3.156	3.898	7.824	8.989	10.316
Ciclo II	–	–	–	–	394	1.577	3.529

(1) Faltan los datos en Institutos de FP de Andalucía y de BUP en Cataluña.
(2) Faltan los datos en centros de la Comunidad Valenciana.
(3) Faltan datos de la Comunidad Valenciana y de Galicia.

7. CENTROS, PROFESORADO, ALUMNADO MATRICULADO Y ALUMNADO QUE TERMINO LOS ESTUDIOS. DIVERSAS ENSEÑANZAS DE 2.º GRADO.

CONCEPTO	1979-80	1980-81	1981-82	1982-83	1983-84	1984-85	1985-86	1986-87	987-88 (4)	1988-89 (4)
ARTES APLICADAS, OFICIOS ARTISTICOS Y CERAMICA										
Centros	63	70	70	71	78	91	95	92	87	94
Profesorado	1.541	1.594	1.709	1.717	1.780	1.980	2.037	2.123	2.057	2.596
Alumnado matriculado	45.589	22.684 (1)	24.857 (1)	24.300 (1)	26.405 (1)	26.838 (1)	25.281 (1)	24.840 (1)	24.186 (1)	30.473 (1)
Alumnado que terminó los estudios	1.160	1.674	1.113	1.459	1.482	1.618	1.876	2.093	1.886	2.099
ESCUELAS DE COMERCIO										
Centros	13	–	–	–	–	–	–	–	–	–
Profesorado	–	–	–	–	–	–	–	–	–	–
Alumnado matriculado	2.418	–	–	–	–	–	–	–	–	–
De grado pericial	2.418	–	–	–	–	–	–	–	–	–
De grado profesoral	–	–	–	–	–	–	–	–	–	–
Alumnado que terminó los estudios	386	–	–	–	–	–	–	–	–	–
De grado pericial	386	–	–	–	–	–	–	–	–	–
De grado profesoral	–	–	–	–	–	–	–	–	–	–
AYUDANTES TECNICOS SANITARIOS										
Centros	66	–	–	–	–	–	–	–	–	–
Profesorado	780	–	–	–	–	–	–	–	–	–
Alumnado matriculado	5.842	–	–	–	–	–	–	–	–	–
Alumnado que terminó los estudios	5.240	–	–	–	–	–	–	–	–	–
CAPACITACION AGRARIA										
Centros	35	29	37	35	33	28	25	24	25	22
Profesorado	296	240	313	369	332	316	283	260	275	246
Alumnado matriculado	1.424	1.151	1.543	1.900	1.575	1.495	1.373	1.282	1.209	1.075
Alumnado que terminó los estudios	520	479	679	843	791	715	605	654	599	529
IDIOMAS										
Centros	8	8	8	12	12	13	15	24	43	54
Profesorado	432	473	487	559	582	639	681	791	1.079	1.255
Alumnado matriculado	149.064	147.421	145.944	159.792	185.389	174.729	209.574	231.604	233.800	326.001
Alumnado que terminó los estudios	–	–	–	1.710	1.709	1.485	1.791	2.037	2.183	2.409
CONSERVATORIOS DE MUSICA (G.º ELEMENTAL Y MEDIO)										
Centros (2)	69	94	101	125	152	172	178	186	190	297
Profesorado (2)	1.330	1.621	2.003	2.399	2.784	3.237	3.522	3.929	3.914	4.855
Alumnado matriculado	130.270	149.716	164.904	202.567	207.534	203.732	215.679	210.154	179.670	224.690
Alumnado que terminó los estudios	18.645	18.985	10.931	10.135	6.048	7.696	5.856	7.620	6.752	7.778
ARTE DRAMATICO Y DANZA (3)										
Centros	13	19	27	29	34	39	43	43	40	45
Profesorado	194	212	262	329	356	429	411	425	439	478
Alumnado matriculado	10.056	8.941	12.121	12.347	13.260	13.333	13.441	15.192	11.581	11.786
Alumnado que terminó los estudios	439	375	344	175	179	298	357	209	288	294
E. MILITAR (SUBOFICIALES)										
Centros	–	–	1	1	1	1	1	1	1	1
Profesorado	–	–	260	371	371	383	299	186	185	329
Alumnado matriculado	–	–	3.674	3.539	3.388	2.973	2.642	2.075	1.855	1.816
Alumnado que terminó los estudios	–	–	1.270	1.090	1.152	1.149	919	726	644	1.242

(1) No se incluyen los cursos monográficos.
(2) Se refiere a todos los centros y profesorado de Conservatorios de Música y Centros no oficiales de Música que imparten las enseñanzas de Grado Elemental, Medio y Superior.
(3) Incluye toda la información de los distintos grados.
(4) En algunas enseñanzas se han tomado datos del curso anterior en varias provincias. Ver notas en los cuadros correspondientes a estas enseñanzas.

II. RESUMENES GENERALES

1. CENTROS, PROFESORADO, ALUMNADO MATRICULADO Y ALUMNADO QUE TERMINO LOS ESTUDIOS. TODOS LOS CENTROS.

CONCEPTO	CENTROS	PROFESORADO		ALUMNADO MATRICULADO		ALUMNADO QUE TERMINO LOS ESTUDIOS	
		Total	Mujeres	Total	Mujeres	Total	Mujeres
TOTAL GENERAL	**32.197**	**431.115**	**245.065**	**9.581.231**	**4.740.981**	**1.319.885**	**664.172**
Educación Preescolar	2.087 (1)	38.454	32.325	1.010.765	496.409	–	–
Educación General Básica	19.777 (2)	219.625 (3)	129.460 (3)	5.263.518	2.542.327	659.927	318.642
Educación de Adultos	4.050 (9)	7.098	3.072	411.979	165.616	88.513	45.209
Educación Especial	598 (4)	13.713 (5)	8.387 (5)	40.607 (6)	14.186 (6)	–	–
B.U.P	2.919	87.157	45.716	1.133.753	609.360	185.845	102.029
C.O.U				292.024	158.004	196.570	106.948
Formación Profesional	2.253	55.309	22.019	781.748	339.068	160.834	77.005
Reforma de las Enseñanzas Medias	– (7)	– (7)	– (7)	50996	22514 (10)	13845 (10)	6587 (10)
Otras Enseñanzas de 2.º Grado (8)	513	9.759	4.086	595.841	393.497	14.351	7.752

NOTA GENERAL: Para los niveles de BUP y COU y «Otras enseñanzas de 2.° grado» se han efectuado estimaciones de los totales nacionales en los casos donde no se disponía de información. Por ese motivo existen diferencias entre los totales generales que figuran en estas tablas de resúmenes y las tablas desglosadas por provincias para dichos niveles de enseñanza.

(1) Centros específicos de Peescolar. Este nivel se imparte en 34.735 unidades.
(2) De ellos, 2.648 colegios exclusivamente de EGB y 17.129 de más de un nivel (E. Preescolar, EGB y E. Especial). Laa EGB se imparte en un total de 187.329 unidades.
(3) Incluye directores (con y sin curso), profesorado de ocio, Educación Física y otro personal docente comunes a Ed. Preescolar, General Básica y Ed. Especial (C.O.).
(4) Centros específicos de Educación Especial. Esta modalidad se imparte en un total de 10.229 unidades.
(5) Se refiere al total de Educación Especial, tanto en centros específicos como en colegios de EGB con unidades de Educación Especial.
(6) Se refiere al alumnado en CENTROS ESPECIFICOS de Educación Especial. En la columna de mujeres, faltan los datos de la Comunidad Valenciana y de Canarias.
(7) La REM se experimenta en centros de BUP y FP, por ello no se especifican los centros y el profesorado, ya que se comparten con estas Enseñanzas.
(8) Incluye: Artes Aplicadas y Oficios Artísticos, Cerámica, Conservatorios de Música, Arte Dramático y Danza, Idiomas, Capacitación Agraria y E. Militar (Suboficiales).
(9) Se refiere al total de Actuaciones.
(10) Faltan los datos de la Comunidad Valenciana y de Galicia.

2. CENTROS, PROFESORADO, ALUMNADO MATRICULADO Y ALUMNADO QUE TERMINO LOS ESTUDIOS, POR CLASE DE ENSEÑANZA Y SEXO. CENTROS PUBLICOS.

CONCEPTO	CENTROS	PROFESORADO		ALUMNADO MATRICULADO		ALUMNADO QUE TERMINO LOS ESTUDIOS	
		Total	Mujeres	Total	Mujeres	Total	Mujeres
TOTAL GENERAL	**19.308**	**294.305**	**162.763**	**6.192.330**	**3.043.129**	**118.633**	**52.879**
Educación Preescolar	1.036 (1)	25.705	20.703	632.162	302.860	–	–
Educación General Básica	15.003 (2)	148.267 (3)	84.189 (3)	3.432.743	1.598.648	..	..
Educación de Adultos (4)	..	..	..	..	..	..	..
Educación Especial	236 (5)	10.154 (6)	6.042 (6)	18.611 (7)	5.983 (7)	–	–
B.U.P	1.526	62.011	33.366	795.309	435.776	..	..
C.O.U				209.875	117.206	..	..
Formación Profesional	1.157	40.337	15.363	516.361	201.470	95.448	40.880
Reforma de las Enseñanzas Medias	– (8)	– (8)	– (8)	35.090	15.564 (10)	8.925 (10)	4.292 (10)
Otras Enseñanzas de 2.º Grado (9)	350	7.831	3.100	552.179	365.622	14.260	7.707

(1) Centros específicos de Preescolar.Este nivel se imparte en un total de 25.865 unidades.
(2) De ellos, 1.933 colegios exclusivamente de EGB y 13.070 de más de un nivel (E. Preescolar, EGB y E. Especial). La EGB se imparte en un total de 132.912 unidades.
(3) Incluye directores (con y sin curso), profesorado de ocio, Educación Física y otro personal docente comunes a Ed. Preescolar, General Básica y Ed. Especial (C.O.).
(4) En Educación de Adultos no se dispone de la distribución de los datos en públicos y privados.
(5) Centros específicos de Educación Especial. Esta modalidad se imparte en un total de 7.178 unidades.
(6) Se refiere al total de Educación Especial, tanto en centros específicos como en colegios de EGB con unidades de Educación Especial.
(7) Se refiere al alumnado en CENTROS ESPECIFICOS de Educación Especial. En la columna de mujeres, faltan los datos de la Comunidad Valenciana y de Canarias.
(8) La REM se experimenta en centros de BUP y FP, por ello no se especifican los centros y el profesorado, ya que se comparten con estas Enseñanzas.
(9) Incluye: Artes Aplicadas y Oficios Artísticos, Cerámica, Conservatorios de Música, Arte Dramático y Danza, Idiomas, Capacitación Agraria y E. Militar (Suboficiales).
(10) Faltan los datos de la Comunidad Valenciana y de Galicia.

3. CENTROS, PROFESORADO, ALUMNADO MATRICULADO Y ALUMNADO QUE TERMINO LOS ESTUDIOS, POR CLASE DE ENSEÑANZA Y SEXO. CENTROS PRIVADOS.

CONCEPTO	CENTROS	PROFESORADO		ALUMNADO MATRICULADO		ALUMNADO QUE TERMINO LOS ESTUDIOS	
		Total	Mujeres	Total	Mujeres	Total	Mujeres
TOTAL GENERAL	**8.839**	**129.712**	**79.230**	**2.976.922**	**1.532.236**	**70.397**	**38.465**
Educación Preescolar	1.051 (1)	12.749	11.622	378.603	193.549	–	–
Educación General Básica	4.774 (2)	71.358 (3)	45.271 (3)	1.830.775	943.679		
Educación de Adultos (4)	..	..	..	..	..	..	
Educación Especial	362 (5)	3.559 (6)	2.345 (6)	21.996 (7)	8.203 (7)	–	–
B.U.P	–	–	–	338.444	173.584	..	..
	1.393	25.146	12.350	–	–	–	–
C.O.U	–	–	–	82.149	40.798	..	..
Formación Profesional	1.096	14.972	6.656	265.387	137.598	65.386	36.125
Reforma de las Enseñanzas Medias	– (8)	– (8)	– (8)	15.906	6.950 (10)	4.920 (10)	2.295 (10)
Otras Enseñanzas de 2.º Grado (8)	163	1.928	986	43.662	27.875	91	45

(1) Centros específicos de Preescolar.Este nivel se imparte en un total de 12428 unidades.
(2) De ellos, 715 colegios exclusivamente de EGB y 4059 de más de un nivel (E. Preescolar, EGB y E. Especial). La EGB se imparte en un total de 54417 unidades.
(3) Incluye directores (con y sin curso), profesorado de ocio, Educación Física y otro personal docente comunes a Ed. Preescolar, General Básica y Ed. Especial (C.O.).
(4) En Educación de Adultos no se dispone de la distribución de los datos en públicos y privados.
(5) Centros Específicos de Educación Especial. Esta modalidad se imparte en un total de 3.051 unidades.
(6) Se refiere al total de Educación Especial, tanto en centros específicos como en colegios de EGB con unidades de Educación Especial.
(7) Se refiere al alumnado en CENTROS ESPECIFICOS de Educación Especial. En la columna de mujeres, faltan los datos de la Comunidad Valenciana y de Galicia.
(8) La REM se experimenta en centros de BUP y FP, por ello no se especifican los centros y el profesorado, ya que se comparten con estas Enseñanzas.
(9) Incluye: Artes Aplicadas y Oficios Artísticos, Cerámica, Conservatorios de Música, Arte Dramático y Danza, Idiomas, Capacitación Agraria y E. Militar (Suboficiales).
(10) Faltan datos de la Comunidad Valenciana y de Galicia.

4. ALUMNADO, POR EDAD Y CLASE DE ENSEÑANZA. TOTAL.

EDAD	TOTAL	Educación Preescolar	Educación General Básica	BUP y COU	Formación Profesional	Reforma de las Enseñanzas Medias	Diversas Enseñanzas de 2.º Grado
TOTAL GENERAL	**9.128.645**	**1.010.765**	**5.263.518**	**1.425.777**	**781.748**	**50.996**	**595.841**
De 2 años	19.851	19.851	–	–	–	–	–
De 3 años	83.813	83.813	–	–	–	–	–
De 4 años	421.656	421.656	–	–	–	–	–
De 5 años	485.445	485.445	–	–	–	–	–
De 6 años	536.687	–	536.687	–	–	–	–
De 7 años	565.103	–	565.103	–	–	–	–
De 8 años	593.271	–	593.271	–	–	–	–
De 9 años	614.779	–	614.779	–	–	–	–
De 10 años	649.931	–	649.931	–	–	–	–
De 11 años	666.807	–	665.725	–	–	–	1.082
De 12 años	678.694	–	677.735	–	–	–	959
De 13 años	671.927	–	671.076	–	–	–	851
De 14 años	647.998	–	223.330	311.642	100.344	11.777	905
De 15 años	548.561	–	65.881	323.533	144.105	14.109	933
De 16 años	449.377	–	–	303.346	136.931	11.087	1.013
De 17 años	388.604	–	–	268.020	112.724	6.764	1.096
De 18 años	201.617	–	–	105.132	93.043	2.068	1.374
De 19 años	113.048	–	–	49.489	61.376	695	1.488
De 20 años o más	210.805	–	–	67.615	133.225	1.064	8.901
No consta	580.671	–	–	–	–	3.432	577.239

5. ALUMNADO, POR EDAD Y CLASE DE ENSEÑANZA. MUJERES.

EDAD	TOTAL	Educación Preescolar	Educación General Básica	BUP y COU	Formación Profesional	Reforma de las Enseñanzas Medias	Diversas Enseñanzas de 2.º Grado
TOTAL GENERAL	**4.561.179**	**496.409**	**2.542.327**	**767.364**	**339.068**	**22.514**	**393.497**
De 2 años	9.462	9.462	–	–	–	–	–
De 3 años	41.451	41.451	–	–	–	–	–
De 4 años	206.974	206.974	–	–	–	–	–
De 5 años	238.522	238.522	–	–	–	–	–
De 6 años	261.021	–	261.021	–	–	–	–
De 7 años	274.441	–	274.441	–	–	–	–
De 8 años	288.377	–	288.377	–	–	–	–
De 9 años	298.946	–	298.946	–	–	–	–
De 10 años	315.819	–	315.819	–	–	–	–
De 11 años	324.494	–	323.440	–	–	–	1.054
De 12 años	331.763	–	330.824	–	–	–	939
De 13 años	327.119	–	326.286	–	–	–	833
De 14 años	311.390	–	96.143	168.982	39.813	5.689	763
De 15 años	264.333	–	27.030	174.801	55.203	6.605	694
De 16 años	222.998	–	–	162.802	54.240	5.255	701
De 17 años	196.024	–	–	145.531	46.861	3.150	662
De 18 años	98.936	–	–	55.059	42.138	939	800
De 19 años	57.981	–	–	26.205	30.610	325	841
De 20 años o más	110.193	–	–	34.164	70.203	551	5.275
No consta	380.935	–	–	–	–	–	380.935

6. TASA DE ESCOLARIDAD, POR EDAD Y CLASE DE ENSEÑANZA. TOTAL.

EDAD	TOTAL	Educación Preescolar	Educación General Básica	BUP y COU	Formación Profesional	Reforma de las Enseñanzas Medias	Diversas Enseñanzas de 2.º Grado
TOTAL GENERAL	**81,74**	**55,32**	**86,84**	**31,01**	**17,00**	**1,11**	**9,11**
De 2 años	4,57	4,57	–	–	–	–	–
De 3 años	18,65	18,65	–	–	–	–	–
De 4 años	90,49	90,49	–	–	–	–	–
De 5 años	100,00	100,00	–	–	–	–	–
De 6 años	100,00	–	100,00	–	–	–	–
De 7 años	100,00	–	100,00	–	–	–	–
De 8 años	100,00	–	100,00	–	–	–	–
De 9 años	100,00	–	100,00	–	–	–	–
De 10 años	100,00	–	100,00	–	–	–	–
De 11 años	100,00	–	100,00	–	–	–	0,17
De 12 años	100,00	–	100,00	–	–	–	0,15
De 13 años	100,00	–	100,00	–	–	–	0,13
De 14 años	98,20	–	33,84	47,23	15,21	1,78	0,14
De 15 años	83,18	–	9,99	49,06	21,85	2,14	0,14
De 16 años	68,29	–	–	45,65	20,81	1,68	0,15
De 17 años	59,30	–	–	40,90	17,20	1,03	0,17
De 18 años	30,85	–	–	16,09	14,24	0,32	0,21
De 19 años	17,28	–	–	7,56	9,38	0,11	0,23
De 20 años o más	32,03	–	–	10,28	20,25	0,16	1,35

Nota: La población de referencia: «Proyección de la Población Española facilitada por el INE».

7. TASA DE ESCOLARIDAD, POR EDAD Y CLASE DE ENSEÑANZA. MUJERES.

EDAD	TOTAL	Educación Preescolar	Educación General Básica	BUP y COU	Formación Profesional	Reforma de las Enseñanzas Medias	Diversas Enseñanzas de 2.º Grado
TOTAL GENERAL	**84,15**	**56,26**	**86,52**	**34,29**	**15,15**	**1,01**	**12,37**
De 2 años	4,51	4,51	-	-	-	-	-
De 3 años	19,06	19,06	-	-	-	-	-
De 4 años	92,21	92,21	-	-	-	-	-
De 5 años	100,00	100,00	-	-	-	-	-
De 6 años	100,00	-	100,00	-	-	-	-
De 7 años	100,00	-	100,00	-	-	-	-
De 8 años	100,00	-	100,00	-	-	-	-
De 9 años	100,00	-	100,00	-	-	-	-
De 10 años	100,00	-	100,00	-	-	-	-
De 11 años	100,00	-	100,00	-	-	-	0,34
De 12 años	100,00	-	100,00	-	-	-	0,30
De 13 años	100,00	-	100,00	-	-	-	0,26
De 14 años	97,16	-	30,00	52,72	12,42	1,78	0,24
De 15 años	82,56	-	8,44	54,59	17,24	2,06	0,22
De 16 años	69,76	-	-	50,93	16,97	1,64	0,22
De 17 años	61,50	-	-	45,60	14,70	0,99	0,21
De 18 años	31,06	-	-	17,29	13,23	0,29	0,25
De 19 años	18,18	-	-	8,22	9,60	0,10	0,26
De 20 años o más	34,29	-	-	10,63	21,85	0,17	1,64

Nota: La población de referencia: «Proyección de la Población Española facilitada por el INE».

8. TASA DE ESCOLARIDAD, POR EDAD Y CLASE DE ENSEÑANZA. VARONES.

EDAD	TOTAL	Educación Preescolar	Educación General Básica	BUP y COU	Formación Profesional	Reforma de las Enseñanzas Medias	Diversas Enseñanzas de 2.º Grado
TOTAL GENERAL	**79,42**	**54,44**	**87,14**	**27,85**	**18,75**	**1,21**	**6,03**
De 2 años	4,63	4,63	-	-	-	-	-
De 3 años	18,26	18,26	-	-	-	-	-
De 4 año	88,89	88,89	-	-	-	-	-
De 5 años	100,00	100,00	-	-	-	-	-
De 6 años	100,00	-	100,00	-	-	-	-
De 7 años	100,00	-	100,00	-	-	-	-
De 8 año	100,00	-	100,00	-	-	-	-
De 9 años	100,00	-	100,00	-	-	-	-
De 10 años	100,00	-	100,00	-	-	-	-
De 11 años	100,00	-	100,00	-	-	-	0,01
De 12 años	100,00	-	100,00	-	-	-	0,01
De 13 años	100,00	-	100,00	-	-	-	0,01
De 14 años	99,18	-	37,48	41,95	17,84	1,79	0,04
De 15 años	83,69	-	11,45	43,76	26,20	2,21	0,07
De 16 años	66,85	-	-	40,59	24,44	1,72	0,09
De 17 años	57,16	-	-	36,39	19,57	1,07	0,13
De 18 años	30,63	-	-	14,93	15,19	0,34	0,17
De 19 años	16,42	-	-	6,94	9,18	0,11	0,19
De 20 años o más	29,88	-	-	9,93	18,72	0,15	1,08

Nota: La población de referencia: «Proyección de la Población Española facilitada por el INE».

9. TASAS BRUTA Y NETA DE ESCOLARIDAD, POR CLASE DE ENSEÑANZA Y SEXO.

RESUMEN

CONCEPTO	TASA BRUTA			TASA NETA		
	Total	Varones	Mujeres	Total	Varones	Mujeres
Educación Preescolar (2-5 años)	**55,32**	**54,44**	**56,26**	**55,32**	**54,44**	**56,26**
Jardín de Infancia (2-3 años)	11,73	11,56	11,92	11,73	11,56	11,92
Escuela de Párvulos (4-5 años)	96,13	94,52	97,85	96,13	94,52	97,85
Educación General Básica (6-13 años) (1)	**100,00**	**100,00**	**100,00**	**100,00**	**100,00**	**100,00**
Ciclo Inicial (6-7 años)	100,00	100,00	100,00	100,00	100,00	100,00
Ciclo Medio (8-10 años)	100,00	100,00	100,00	100,00	100,00	100,00
Ciclo Superior (11-13 años)	100,00	100,00	100,00	100,00	100,00	100,00
Bachillerato Unificado Polivalente (14-16).	57,23	51,48	63,31	47,21	42,14	52,58
Curso de Orientación Universitaria (17 años)	44,50	39,75	49,49	25,79	22,27	29,50
Formación Profesional (14-18 años) (2)	**23,79**	**26,22**	**21,22**	**17,87**	**20,66**	**14,91**
Primer Grado (14-15 años)	33,94	37,98	29,67	18,36	21,85	14,67
Segundo Grado (16-18 años)	16,98	18,31	15,57	8,84	10,17	7,44
Reforma de las Enseñanzas Medias (14-17 años)	**1,94**	**2,10**	**1,76**	**1,66**	**1,70**	**1,62**
Primer Ciclo (14-15 años)	2,86	3,11	2,60	1,96	2,00	1,29
Segundo Ciclo (16-17 años)	1,01	1,09	0,92	0,76	0,75	0,78

(1) Como viene sucediendo todos los cursos, entre los 6 y los 13 años de edad se obtienen unas tasas de escolarización, tanto en varones como en mujeres, superiores al 100 por 100. Este error, seguramente, procede de las dos variables en comparación: la matricula escolar obtenida a través de la estadística educativa y la clasificación por edades de la población facilitada por el INE. Independientemente de esta anomalia las cifras obtenidas año tras año, desde el curso 1976-77, muestran que la escolarización es, practicamente, total: de 6 a 12 años desde 1977-78 y de 6 a 13 desde 1981-82.

(2) En Formación Profesional se ha incluido el alumnado del «período de adaptación» en FP1 y el de «acceso al segundo grado» en FP2.

10. ALUMNADO, POR GRADO DE ENSEÑANZA DE LA C.I.N.E., TITULARIDAD Y SEXO.

NIVEL DE ENSEÑANZA DE LA C.I.N.E. (*)	CATEGORIA DE LA C.I.N.E.	TOTAL		PUBLICA		PRIVADA	
		Total	Mujeres	Total	Mujeres	Total	Mujeres
TOTAL GENERAL	**0-3**	**9.581.231**	**4.740.981**	**6.192.330**	**3.043.129**	**2.976.922**	**1.532.236**
Enseñanza anterior al 1.er Grado	0	1.010.765	496.409	632.162	302.860	378.603	193.549
Enseñanza de 1.er Grado	1	3.157.499	1.517.871	2.069.390	962.454	1.088.109	555.417
Enseñanza de 2.º Grado	2 y 3	5.000.988	2.561.085	3.490.778	1.777.815	1.510.210	783.270
Enseñanza General de 2.º Grado, 1.ª Etapa	2	2.146.626	1.038.642	1.381.964	642.177	764.662	396.465
Enseñanza General de 2.º Grado, 2.ª Etapa	3	1.425.777	767.364	1.005.184	552.982	420.593	214.382
Otras Enseñanzas de 2.º Grado	–	1.428.585	755.079	1.103.630	582.656	324.955	172.423
Educación de Adultos	-	411.979	165.616	–	–	–	–

(*) C.I.N.E.: Clasificación Internacional Normalizada de la UNESCO [C.I.T.E. (fr.) e I.S.C.E.(ing.)].

III. EDUCACION ANTERIOR AL PRIMER GRADO, DE PRIMER GRADO Y SEGUNDO GRADO

1. CENTROS, POR TITULARIDAD

COMUNIDADES AUTONOMAS Y PROVINCIAS	TOTAL	CENTROS		DE ELLOS			
		Públicos	Privados	Concertados	Preescolar exclusivamente		
					TOTAL	Públicos	Privados
TOTAL GENERAL	**21.864**	**16.039**	**5.825**	**3.849**	**2.087**	**1.036**	**1.051**
Andalucía	**3.338**	**2.555**	**783**	**529**	**334**	**186**	**148**
Almería	336	296	40	24	38	25	13
Cádiz	462	355	107	86	49	42	7
Córdoba	374	290	84	57	53	31	22
Granada	498	404	94	70	29	8	21
Huelva	206	164	42	27	27	15	12
Jaén	302	249	53	44	18	11	7
Málaga	549	362	187	92	51	19	32
Sevilla	611	435	176	129	69	35	34
Aragón	**857**	**710**	**147**	**99**	**35**	**8**	**27**
Huesca	219	199	20	14	3	-	3
Teruel	213	201	12	9	4	1	3
Zaragoza	425	310	115	76	28	7	21
Asturias	**706**	**601**	**105**	**72**	**21**	**10**	**11**
Baleares	**358**	**212**	**146**	**91**	**52**	**12**	**40**
Canarias	**929**	**798**	**131**	**72**	**16**	**14**	**2**
Las Palmas	473	400	73	32	8	7	1
Santa Cruz de Tenerife	456	398	58	40	8	7	1
Cantabria	**396**	**277**	**119**	**72**	**18**	**13**	**5**
Castilla-La Mancha	**1.131**	**966**	**165**	**122**	**31**	**9**	**22**
Albacete	230	195	35	25	7	2	5
Ciudad Real	245	209	36	36	1	1	-
Cuenca	197	185	12	9	5	3	2
Guadalajara	157	135	22	13	4	-	4
Toledo	302	242	60	39	14	3	11
Castilla y León	**2.346**	**2.001**	**345**	**228**	**67**	**31**	**36**
Avila	227	214	13	7	3	1	2
Burgos	234	184	50	36	10	3	7
León	539	483	56	42	13	7	6
Palencia	136	97	39	21	3	1	2
Salamanca	381	336	45	37	9	8	1
Segovia	167	144	23	7	9	2	7
Soria	133	125	8	8	4	4	-
Valladolid	303	212	91	55	13	3	10
Zamora	226	206	20	15	3	2	1
Cataluña	**2.949**	**1.730**	**1.219**	**847**	**222**	**16**	**206**
Barcelona	2.017	999	1.018	718	180	14	166
Gerona	300	231	69	44	20	1	19
Lérida	311	255	56	37	8	-	8
Tarragona	321	245	76	48	14	1	13
Comunidad Valenciana	**1.791**	**1.235**	**556**	**371**	**178**	**45**	**133**
Alicante	556	429	127	91	41	15	26
Castellón	270	213	57	28	35	7	28
Valencia	965	593	372	252	102	23	79
Extremadura	**692**	**594**	**98**	**73**	**27**	**20**	**7**
Badajoz	351	295	56	40	18	13	5
Cáceres	341	299	42	33	9	7	2
Galicia	**2.551**	**2.172**	**379**	**211**	**697**	**588**	**109**
La Coruña	1.196	1.031	165	85	271	218	53
Lugo	395	363	32	16	105	99	6
Orense	256	202	54	29	60	45	15
Pontevedra	704	576	128	81	261	226	35
La Rioja	**162**	**131**	**31**	**22**	**7**	**4**	**3**
Madrid	**1.841**	**847**	**994**	**527**	**247**	**29**	**218**
Murcia	**600**	**483**	**117**	**92**	**22**	**8**	**14**
Navarra	**286**	**200**	**86**	**52**	**13**	**-**	**13**
País Vasco	**890**	**500**	**390**	**356**	**98**	**43**	**55**
Alava	125	82	43	36	23	16	7
Guipúzcoa	308	154	154	147	27	13	14
Vizcaya	457	264	193	173	48	14	34
Ceuta-Melilla	**41**	**27**	**14**	**13**	**2**	**-**	**2**
Ceuta	25	17	8	7	1	-	1
Melilla	16	10	6	6	1	-	1

2. DIRECTORES SIN CURSO, POR TITULARIDAD DEL CENTRO Y SEXO

COMUNIDADES AUTONOMAS Y PROVINCIAS	TOTAL			PUBLICA			PRIVADA		
	TOTAL	Varones	Mujeres	TOTAL	Varones	Mujeres	TOTAL	Varones	Mujeres
TOTAL GENERAL	**834**	**396**	**438**	**131**	**57**	**74**	**703**	**339**	**364**
Andalucía	**-**	**-**	**-**	**-**	**-**	**-**	**-**	**-**	**-**
Almería	-	-	-	-	-	-	-	-	-
Cádiz	-	-	-	-	-	-	-	-	-
Córdoba	-	-	-	-	-	-	-	-	-
Granada	-	-	-	-	-	-	-	-	-
Huelva	-	-	-	-	-	-	-	-	-
Jaén	-	-	-	-	-	-	-	-	-
Málaga	-	-	-	-	-	-	-	-	-
Sevilla	-	-	-	-	-	-	-	-	-
Aragón	**42**	**19**	**23**	**1**	**1**	**-**	**41**	**18**	**23**
Huesca	3	1	2	1	1	-	2	-	2
Teruel	1	-	1	-	-	-	1	-	1
Zaragoza	38	18	20	-	-	-	38	18	20
Asturias	**15**	**6**	**9**	**3**	**2**	**1**	**12**	**4**	**8**
Baleares	**14**	**5**	**9**	**2**	**-**	**2**	**12**	**5**	**7**
Canarias	**22**	**9**	**13**	**6**	**2**	**4**	**16**	**7**	**9**
Las Palmas	9	3	6	2	-	2	7	3	4
Santa Cruz de Tenerife	13	6	7	4	2	2	9	4	5
Cantabria	**11**	**5**	**6**	**1**	**-**	**1**	**10**	**5**	**5**
Castilla-La Mancha	**20**	**13**	**7**	**6**	**5**	**1**	**14**	**8**	**6**
Albacete	-	-	-	-	-	-	-	-	-
Ciudad Real	7	5	2	4	4	-	3	1	2
Cuenca	2	2	-	-	-	-	2	2	-
Guadalajara	2	1	1	-	-	-	2	1	1
Toledo	9	5	4	2	1	1	7	4	3
Castilla y León	**59**	**33**	**26**	**8**	**6**	**2**	**51**	**27**	**24**
Avila	1	-	1	-	-	-	1	-	1
Burgos	12	7	5	2	2	-	10	5	5
León	13	7	6	2	2	-	11	5	6
Palencia	7	4	3	3	2	1	4	2	2
Salamanca	4	2	2	-	-	-	4	2	2
Segovia	6	3	3	1	-	1	5	3	2
Soria	2	2	-	-	-	-	2	2	-
Valladolid	13	8	5	-	-	-	13	8	5
Zamora	1	-	1	-	-	-	1	-	1
Cataluña	**266**	**116**	**150**	**55**	**14**	**41**	**211**	**102**	**109**
Barcelona	233	103	130	51	12	39	182	91	91
Gerona	11	4	7	-	-	-	11	4	7
Lérida	7	3	4	1	1	-	6	2	4
Tarragona	15	6	9	3	1	2	12	5	7
Comunidad Valenciana	**-**	**-**	**-**	**-**	**-**	**-**	**-**	**-**	**-**
Alicante	-	-	-	-	-	-	-	-	-
Castellón	-	-	-	-	-	-	-	-	-
Valencia	-	-	-	-	-	-	-	-	-
Extremadura	**19**	**8**	**11**	**7**	**4**	**3**	**12**	**4**	**8**
Badajoz	12	3	9	4	1	3	8	2	6
Cáceres	7	5	2	3	3	-	4	2	2
Galicia	**50**	**25**	**25**	**11**	**6**	**5**	**39**	**19**	**20**
La Coruña	28	14	14	6	4	2	22	10	12
Lugo	1	1	-	1	1	-	-	-	-
Orense	4	1	3	-	-	-	4	1	3
Pontevedra	17	9	8	4	1	3	13	8	5
La Rioja	**6**	**3**	**3**	**2**	**1**	**1**	**4**	**2**	**2**
Madrid	**267**	**133**	**134**	**21**	**12**	**9**	**246**	**121**	**125**
Murcia	**22**	**10**	**12**	**5**	**2**	**3**	**17**	**8**	**9**
Navarra	**19**	**10**	**9**	**3**	**2**	**1**	**16**	**8**	**8**
País Vasco	**-**	**-**	**-**	**-**	**-**	**-**	**-**	**-**	**-**
Alava	-	-	-	-	-	-	-	-	-
Guipúzcoa	-	-	-	-	-	-	-	-	-
Vizcaya	-	-	-	-	-	-	-	-	-
Ceuta-Melilla	**2**	**1**	**1**	**-**	**-**	**-**	**2**	**1**	**1**
Ceuta	2	1	1	-	-	-	2	1	1
Melilla	-	-	-	-	-	-	-	-	-

3. PROFESORADO-DIRECTOR CON FUNCION DOCENTE, POR TITULARIDAD Y SEXO

COMUNIDADES AUTONOMAS Y PROVINCIAS	TOTAL			PUBLICA			PRIVADA		
	TOTAL	Varones	Mujeres	TOTAL	Varones	Mujeres	TOTAL	Varones	Mujeres
TOTAL GENERAL (*)	**9.153**	**6.215**	**2.938**	**6.817**	**5.152**	**1.665**	**2.336**	**1.063**	**1.273**
Andalucía	**2.047**	**2.015**	**32**	**1.768**	**1.767**	**1**	**279**	**248**	**31**
Almería	155	155	-	150	150	-	5	5	-
Cádiz	327	318	9	281	281	-	46	37	9
Córdoba	217	216	1	193	193	-	24	23	1
Granada	251	245	6	204	203	1	47	42	5
Huelva	139	136	3	123	123	-	16	13	3
Jaén	191	188	3	169	169	-	22	19	3
Málaga	326	322	4	276	276	-	50	46	4
Sevilla	441	435	6	372	372	-	69	63	6
Aragón	**217**	**144**	**73**	**167**	**126**	**41**	**50**	**18**	**32**
Huesca	52	34	18	39	28	11	13	6	7
Teruel	19	17	2	17	16	1	2	1	1
Zaragoza	146	93	53	111	82	29	35	11	24
Asturias	**267**	**169**	**98**	**210**	**153**	**57**	**57**	**16**	**41**
Baleares	**179**	**108**	**71**	**124**	**86**	**38**	**55**	**22**	**33**
Canarias	**466**	**282**	**184**	**412**	**261**	**151**	**54**	**21**	**33**
Las Palmas	231	141	90	205	130	75	26	11	15
Santa Cruz de Tenerife	235	141	94	207	131	76	28	10	18
Cantabria	**128**	**78**	**50**	**85**	**63**	**22**	**43**	**15**	**28**
Castilla-La Mancha	**446**	**333**	**113**	**365**	**302**	**63**	**81**	**31**	**50**
Albacete	100	71	29	83	66	17	17	5	12
Ciudad Real	132	102	30	115	96	19	17	6	11
Cuenca	44	34	10	37	32	5	7	2	5
Guadalajara	41	28	13	30	22	8	11	6	5
Toledo	129	98	31	100	86	14	29	12	17
Castilla y León	**605**	**396**	**209**	**457**	**343**	**114**	**148**	**53**	**95**
Avila	54	38	16	48	36	12	6	2	4
Burgos	83	48	35	66	43	23	17	5	12
León	105	65	40	80	55	25	25	10	15
Palencia	49	34	15	31	27	4	18	7	11
Salamanca	80	59	21	60	51	9	20	8	12
Segovia	44	29	15	40	28	12	4	1	3
Soria	16	8	8	11	8	3	5	5	
Valladolid	121	76	45	80	60	20	41	16	25
Zamora	53	39	14	41	35	6	12	4	8
Cataluña	**1.660**	**837**	**823**	**1.043**	**574**	**469**	**617**	**263**	**354**
Barcelona	1.298	630	668	777	398	379	521	232	289
Gerona	134	72	62	99	62	37	35	10	25
Lérida	90	59	31	67	51	16	23	8	15
Tarragona	138	76	62	100	63	37	38	13	25
Comunidad Valenciana	..	..	..	..	..	..	..	..	..
Alicante	..	..	..	..	..	..	..	..	..
Castellón	..	..	..	..	..	..	..	..	..
Valencia	..	..	..	..	..	..	..	..	..
Extremadura	**304**	**246**	**58**	**264**	**232**	**32**	**40**	**14**	**26**
Badajoz	168	143	25	147	137	10	21	6	15
Cáceres	136	103	33	117	95	22	19	8	11
Galicia	**768**	**456**	**312**	**604**	**391**	**213**	**164**	**65**	**99**
La Coruña	310	181	129	242	150	92	68	31	37
Lugo	98	59	39	85	53	32	13	6	7
Orense	93	46	47	70	38	32	23	8	15
Pontevedra	267	170	97	207	150	57	60	20	40
La Rioja	**48**	**29**	**19**	**32**	**25**	**7**	**16**	**4**	**12**
Madrid	**1.184**	**659**	**525**	**711**	**482**	**229**	**473**	**177**	**296**
Murcia	**321**	**236**	**85**	**289**	**225**	**64**	**32**	**11**	**21**
Navarra	**130**	**84**	**46**	**82**	**65**	**17**	**48**	**19**	**29**
País Vasco	**353**	**117**	**236**	**182**	**36**	**146**	**171**	**81**	**90**
Alava	48	19	29	35	12	23	13	7	6
Guipúzcoa	113	45	68	38	5	33	75	40	35
Vizcaya	192	53	139	109	19	90	83	34	49
Ceuta-Melilla	**30**	**26**	**4**	**22**	**21**	**1**	**8**	**5**	**3**
Ceuta	17	15	2	13	12	1	4	3	1
Melilla	13	11	2	9	9		4	2	2

(*) No se corresponde con el TOTAL NACIONAL, ya que faltan datos de alguna comunidad.

4. PROFESORADO DE EDUCACION FISICA, POR TITULARIDAD Y SEXO

COMUNIDADES AUTONOMAS Y PROVINCIAS	TOTAL			PUBLICA			PRIVADA		
	TOTAL	Varones	Mujeres	TOTAL	Varones	Mujeres	TOTAL	Varones	Mujeres
TOTAL GENERAL (*)	**5.192**	**3.378**	**1.814**	**2.649**	**1.868**	**781**	**2.543**	**1.510**	**1.033**
Andalucía	**154**	**142**	**12**	**43**	**43**	**-**	**111**	**99**	**12**
Almería	7	7	-	3	3	-	4	4	-
Cádiz	26	22	4	5	5	-	21	17	4
Córdoba	14	13	1	6	6	-	8	7	1
Granada	28	25	3	8	8	-	20	17	3
Huelva	10	9	1	4	4	-	6	5	1
Jaén	7	7	-	7	7	-	-	-	-
Málaga	28	27	1	6	6	-	22	21	1
Sevilla	34	32	2	4	4	-	30	28	2
Aragón	**227**	**148**	**79**	**154**	**108**	**46**	**73**	**40**	**33**
Huesca	63	38	25	50	31	19	13	7	6
Teruel	22	19	3	19	16	3	3	3	-
Zaragoza	142	91	51	85	61	24	57	30	27
Asturias	**207**	**118**	**89**	**151**	**91**	**60**	**56**	**27**	**29**
Baleares	**123**	**87**	**36**	**71**	**58**	**13**	**52**	**29**	**23**
Canarias	**161**	**101**	**60**	**93**	**69**	**24**	**68**	**32**	**36**
Las Palmas	88	57	31	59	43	16	29	14	15
Santa Cruz de Tenerife	73	44	29	34	26	8	39	18	21
Cantabria	**117**	**82**	**35**	**66**	**51**	**15**	**51**	**31**	**20**
Castilla-La Mancha	**315**	**246**	**69**	**270**	**216**	**54**	**45**	**30**	**15**
Albacete	80	63	17	71	57	14	9	6	3
Ciudad Real	52	43	9	45	39	6	7	4	3
Cuenca	32	28	4	28	25	3	4	3	1
Guadalajara	42	26	16	37	24	13	5	2	3
Toledo	109	86	23	89	71	18	20	15	5
Castilla y León	**580**	**351**	**229**	**417**	**265**	**152**	**163**	**86**	**77**
Avila	38	25	13	31	22	9	7	3	4
Burgos	76	44	32	64	39	25	12	5	7
León	130	69	61	91	49	42	39	20	19
Palencia	39	25	14	27	19	8	12	6	6
Salamanca	81	59	22	57	43	14	24	16	8
Segovia	38	23	15	34	20	14	4	3	1
Soria	24	18	6	17	13	4	7	5	2
Valladolid	108	64	44	60	39	21	48	25	23
Zamora	46	24	22	36	21	15	10	3	7
Cataluña	**1.188**	**702**	**486**	**343**	**212**	**131**	**845**	**490**	**355**
Barcelona	952	566	386	215	130	85	737	436	301
Gerona	108	59	49	62	39	23	46	20	26
Lérida	64	38	26	35	22	13	29	16	13
Tarragona	64	39	25	31	21	10	33	18	15
Comunidad Valenciana	**..**	**..**	**..**	**..**	**..**	**..**	**..**	**..**	**..**
Alicante	..	..	..	..	..	..	..	..	..
Castellón	..	..	..	..	..	..	..	..	..
Valencia	..	..	..	..	..	..	..	..	..
Extremadura	**160**	**132**	**28**	**121**	**108**	**13**	**39**	**24**	**15**
Badajoz	83	66	17	64	57	7	19	9	10
Cáceres	77	66	11	57	51	6	20	15	5
Galicia	**202**	**202**	**-**	**97**	**97**	**-**	**105**	**105**	**-**
La Coruña	82	82	-	29	29	-	53	53	-
Lugo	25	25	-	18	18	-	7	7	-
Orense	17	17	-	7	7	-	10	10	-
Pontevedra	78	78	-	43	43	-	35	35	-
La Rioja	**60**	**42**	**18**	**44**	**32**	**12**	**16**	**10**	**6**
Madrid	**1.186**	**679**	**507**	**555**	**336**	**219**	**631**	**343**	**288**
Murcia	**188**	**156**	**32**	**145**	**131**	**14**	**43**	**25**	**18**
Navarra	**77**	**41**	**36**	**23**	**10**	**13**	**54**	**31**	**23**
País Vasco	**216**	**129**	**87**	**32**	**24**	**8**	**184**	**105**	**79**
Alava	17	6	11	-	-	-	17	6	11
Guipúzcoa	79	49	30	-	-	-	79	49	30
Vizcaya	120	74	46	32	24	8	88	50	38
Ceuta-Melilla	**31**	**20**	**11**	**24**	**17**	**7**	**7**	**3**	**4**
Ceuta	17	11	6	12	9	3	5	2	3
Melilla	14	9	5	12	8	4	2	1	1

(*) No se corresponde con el TOTAL NACIONAL, ya que faltan datos de alguna comunidad.

5. OTRO PROFESORADO, POR TITULARIDAD Y SEXO.

COMUNIDADES AUTONOMAS Y PROVINCIAS	TOTAL			PUBLICA			PRIVADA		
	TOTAL	Varones	Mujeres	TOTAL	Varones	Mujeres	TOTAL	Varones	Mujeres
TOTAL GENERAL (*)	**13.254**	**5.042**	**8.212**	**6.626**	**2.586**	**4.040**	**6.628**	**2.456**	**4.172**
Andalucía	**1.002**	**837**	**165**	**633**	**578**	**55**	**369**	**259**	**110**
Almería	39	36	3	38	35	3	1	1	-
Cádiz	186	157	29	115	109	6	71	48	23
Córdoba	108	97	11	95	87	8	13	10	3
Granada	144	116	28	93	81	12	51	35	16
Huelva	98	80	18	76	68	8	22	12	10
Jaén	78	68	10	51	48	3	27	20	7
Málaga	190	156	34	121	107	14	69	49	20
Sevilla	159	127	32	44	43	1	115	84	31
Aragón	**317**	**141**	**176**	**200**	**90**	**110**	**117**	**51**	**66**
Huesca	71	28	43	57	23	34	14	5	9
Teruel	45	20	25	44	19	25	1	1	-
Zaragoza	201	93	108	99	48	51	102	45	57
Asturias	**318**	**101**	**217**	**214**	**65**	**149**	**104**	**36**	**68**
Baleares	**205**	**74**	**131**	**99**	**38**	**61**	**106**	**36**	**70**
Canarias	**705**	**304**	**401**	**577**	**258**	**319**	**128**	**46**	**82**
Las Palmas	282	129	153	226	103	123	56	26	30
Santa Cruz de Tenerife	423	175	248	351	155	196	72	20	52
Cantabria	**100**	**39**	**61**	**57**	**25**	**32**	**43**	**14**	**29**
Castilla-La Mancha	**315**	**144**	**171**	**226**	**114**	**112**	**89**	**30**	**59**
Albacete	78	35	43	61	30	31	17	5	12
Ciudad Real	85	42	43	74	35	39	11	7	4
Cuenca	52	25	27	25	18	7	27	7	20
Guadalajara	17	8	9	13	7	6	4	1	3
Toledo	83	34	49	53	24	29	30	10	20
Castilla y León	**908**	**389**	**519**	**406**	**166**	**240**	**502**	**223**	**279**
Avila	44	27	17	36	23	13	8	4	4
Burgos	193	83	110	129	55	74	64	28	36
León	157	69	88	67	18	49	90	51	39
Palencia	42	21	21	26	12	14	16	9	7
Salamanca	186	85	101	67	30	37	119	55	64
Segovia	35	13	22	30	11	19	5	2	3
Soria	7	1	6	5	1	4	2	-	2
Valladolid	237	86	151	42	13	29	195	73	122
Zamora	7	4	3	4	3	1	3	1	2
Cataluña	**4.408**	**1.326**	**3.082**	**1.667**	**371**	**1.296**	**2.741**	**955**	**1.786**
Barcelona	3.821	1.104	2.717	1.426	280	1.146	2.395	824	1.571
Gerona	244	84	160	92	36	56	152	48	104
Lérida	108	45	63	23	8	15	85	37	48
Tarragona	235	93	142	126	47	79	109	46	63
Comunidad Valenciana	..	..	..	..	..	..	..	..	..
Alicante	..	..	..	..	..	..	..	..	..
Castellón	..	..	..	..	..	..	..	..	..
Valencia	..	..	..	..	..	..	..	..	..
Extremadura	**191**	**99**	**92**	**144**	**84**	**60**	**47**	**15**	**32**
Badajoz	114	68	46	74	53	21	40	15	25
Cáceres	77	31	46	70	31	39	7	7	
Galicia	**230**	**230**	**-**	**152**	**152**	**-**	**78**	**78**	**-**
La Coruña	116	116	-	76	76	-	40	40	-
Lugo	14	14	-	12	12	-	2	2	-
Orense	18	18	-	13	13	-	5	5	-
Pontevedra	82	82	-	51	51	-	31	31	-
La Rioja	**81**	**38**	**43**	**56**	**29**	**27**	**25**	**9**	**16**
Madrid	**1.621**	**494**	**1.127**	**671**	**238**	**433**	**950**	**256**	**694**
Murcia	**272**	**85**	**187**	**203**	**71**	**132**	**69**	**14**	**55**
Navarra	**205**	**114**	**91**	**112**	**63**	**49**	**93**	**51**	**42**
País Vasco	**2.344**	**606**	**1.738**	**1.192**	**234**	**958**	**1.152**	**372**	**780**
Alava	336	103	233	219	64	155	117	39	78
Guipúzcoa	766	212	554	286	64	222	480	148	332
Vizcaya	1.242	291	951	687	106	581	555	185	370
Ceuta-Melilla	**32**	**21**	**11**	**17**	**10**	**7**	**15**	**11**	**4**
Ceuta	13	9	4	5	2	3	8	7	1
Melilla	19	12	7	12	8	4	7	4	3

(*) No se corresponde con el TOTAL NACIONAL, ya que faltan datos de alguna comunidad.

6. PERSONAL ESPECIALIZADO NO DOCENTE, POR TITULARIDAD Y SEXO.

COMUNIDADES AUTONOMAS Y PROVINCIAS	TOTAL			PUBLICA			PRIVADA		
	TOTAL	Varones	Mujeres	TOTAL	Varones	Mujeres	TOTAL	Varones	Mujeres
TOTAL GENERAL (*)	**2.129**	**882**	**1.247**	**615**	**188**	**427**	**1.514**	**694**	**820**
Andalucía	**100**	**92**	**8**	**24**	**24**	**-**	**76**	**68**	**8**
Almería	8	8	-	6	6	-	2	2	-
Cádiz	14	12	2	5	5	-	9	7	2
Córdoba	5	5	-	2	2	-	3	3	-
Granada	13	12	1	2	2	-	11	10	1
Huelva	8	6	2	2	2	-	6	4	2
Jaén	3	2	1	1	1	-	2	1	1
Málaga	13	13	-	-	-	-	13	13	-
Sevilla	36	34	2	6	6	-	30	28	2
Aragón	**61**	**36**	**25**	**5**	**5**	**-**	**56**	**31**	**25**
Huesca	8	2	6	2	2	-	6	-	6
Teruel	7	-	7	-	-	-	7	-	7
Zaragoza	46	34	12	3	3	-	43	31	12
Asturias	**17**	**8**	**9**	**7**	**3**	**4**	**10**	**5**	**5**
Baleares	**32**	**12**	**20**	**13**	**3**	**10**	**19**	**9**	**10**
Canarias	**254**	**54**	**200**	**217**	**40**	**177**	**37**	**14**	**23**
Las Palmas	92	21	71	78	15	63	14	6	8
Santa Cruz de Tenerife	162	33	129	139	25	114	23	8	15
Cantabria	**40**	**23**	**17**	**9**	**5**	**4**	**31**	**18**	**13**
Castilla-La Mancha	**40**	**13**	**27**	**14**	**4**	**10**	**26**	**9**	**17**
Albacete	7	4	3	7	4	3	-	-	-
Ciudad Real	6	1	5	3	-	3	3	1	2
Cuenca	6	1	5	-	-	-	6	1	5
Guadalajara	11	5	6	-	-	-	11	5	6
Toledo	10	2	8	4	-	4	6	2	4
Castilla y León	**137**	**73**	**64**	**25**	**6**	**19**	**112**	**67**	**45**
Avila	7	-	7	4	-	4	3	-	3
Burgos	10	6	4	-	-	-	10	6	4
León	39	19	20	5	4	1	34	15	19
Palencia	4	4	-	-	-	-	4	4	-
Salamanca	17	4	13	10	1	9	7	3	4
Segovia	3	1	2	2	-	2	1	1	-
Soria	4	2	2	2	-	2	2	2	-
Valladolid	48	34	14	-	-	-	48	34	14
Zamora	5	3	2	2	1	1	3	2	1
Cataluña	**539**	**191**	**348**	**192**	**74**	**118**	**347**	**117**	**230**
Barcelona	470	169	301	155	60	95	315	109	206
Gerona	33	8	25	18	6	12	15	2	13
Lérida	5	-	5	-	-	-	5	-	5
Tarragona	31	14	17	19	8	11	12	6	6
Comunidad Valenciana	**..**	**..**	**..**	**..**	**..**	**..**	**..**	**..**	**..**
Alicante	..	..	..	..	..	..	..	..	..
Castellón	..	..	..	..	..	..	..	..	..
Valencia	..	..	..	..	..	..	..	..	..
Extremadura	**38**	**18**	**20**	**16**	**4**	**12**	**22**	**14**	**8**
Badajoz	26	14	12	12	4	8	14	10	4
Cáceres	12	4	8	4	-	4	8	4	4
Galicia	**125**	**58**	**67**	**29**	**5**	**24**	**96**	**53**	**43**
La Coruña	48	27	21	12	5	7	36	22	14
Lugo	15	-	15	13	-	13	2	-	2
Orense	15	6	9	-	-	-	15	6	9
Pontevedra	47	25	22	4	-	4	43	25	18
La Rioja	**13**	**6**	**7**	**1**	**-**	**1**	**12**	**6**	**6**
Madrid	**530**	**212**	**318**	**29**	**9**	**20**	**501**	**203**	**298**
Murcia	**47**	**14**	**33**	**18**	**2**	**16**	**29**	**12**	**17**
Navarra	**32**	**12**	**20**	**5**	**-**	**5**	**27**	**12**	**15**
País Vasco	**124**	**60**	**64**	**11**	**4**	**7**	**113**	**56**	**57**
Alava	28	11	17	6	3	3	22	8	14
Guipúzcoa	44	24	20	-	-	-	44	24	20
Vizcaya	52	25	27	5	1	4	47	24	23
Ceuta-Melilla	**-**	**-**	**-**	**-**	**-**	**-**	**-**	**-**	**-**
Ceuta	-	-	-	-	-	-	-	-	-
Melilla	-	-	-	-	-	-	-	-	-

(*) No se corresponde con el TOTAL NACIONAL, ya que faltan datos de alguna comunidad.

7. CUIDADORES, POR TITULARIDAD Y SEXO.

COMUNIDADES AUTONOMAS Y PROVINCIAS	TOTAL			PUBLICA			PRIVADA		
	TOTAL	Varones	Mujeres	TOTAL	Varones	Mujeres	TOTAL	Varones	Mujeres
TOTAL GENERAL (*)	**2.587**	**800**	**1.787**	**1.328**	**460**	**868**	**1.259**	**340**	**919**
Andalucía	**174**	**139**	**35**	**82**	**66**	**16**	**92**	**73**	**19**
Almería	5	5	-	3	3	-	2	2	-
Cádiz	44	27	17	32	19	13	12	8	4
Córdoba	15	13	2	5	5	-	10	8	2
Granada	20	17	3	13	12	1	7	5	2
Huelva	14	9	5	2	2	-	12	7	5
Jaén	5	5	-	3	3	-	2	2	-
Málaga	34	29	5	6	5	1	28	24	4
Sevilla	37	34	3	18	17	1	19	17	2
Aragón	**88**	**16**	**72**	**40**	**15**	**25**	**48**	**1**	**47**
Huesca	6	-	6	4	-	4	2	-	2
Teruel	2	-	2	-	-	-	2	-	2
Zaragoza	80	16	64	36	15	21	44	1	43
Asturias	**28**	**3**	**25**	**10**	**1**	**9**	**18**	**2**	**16**
Baleares	**47**	**4**	**43**	**29**	**3**	**26**	**18**	**1**	**17**
Canarias	**594**	**100**	**494**	**515**	**72**	**443**	**79**	**28**	**51**
Las Palmas	402	79	323	354	53	301	48	26	22
Santa Cruz de Tenerife	192	21	171	161	19	142	31	2	29
Cantabria	**36**	**2**	**34**	**11**	**1**	**10**	**25**	**1**	**24**
Castilla-La Mancha	**45**	**7**	**38**	**18**	**2**	**16**	**27**	**5**	**22**
Albacete	-	-	-	-	-	-	-	-	-
Ciudad Real	2	-	2	1	-	1	1	-	1
Cuenca	2	-	2	-	-	-	2	-	2
Guadalajara	11	1	10	1	-	1	10	1	9
Toledo	30	6	24	16	2	14	14	4	10
Castilla y León	**84**	**16**	**68**	**38**	**4**	**34**	**46**	**12**	**34**
Avila	8	-	8	8	-	8	-	-	-
Burgos	8	1	7	4	1	3	4	-	4
León	29	9	20	14	2	12	15	7	8
Palencia	2	1	1	-	-	-	2	1	1
Salamanca	8	3	5	-	-	-	8	3	5
Segovia	6	1	5	3	1	2	3	-	3
Soria	9	-	9	9	-	9	-	-	-
Valladolid	12	1	11	-	-	-	12	1	11
Zamora	2	-	2	-	-	-	2	-	2
Cataluña	**274**	**39**	**235**	**113**	**21**	**92**	**161**	**18**	**143**
Barcelona	239	35	204	94	18	76	145	17	128
Gerona	18	1	17	7	1	6	11	-	11
Lérida	4	-	4	3	-	3	1	-	1
Tarragona	13	3	10	9	2	7	4	1	3
Comunidad Valenciana	**..**	**..**	**..**	**..**	**..**	**..**	**..**	**..**	**..**
Alicante	..	..	..	..	..	..	..	..	..
Castellón	..	..	..	..	..	..	..	..	..
Valencia	..	..	..	..	..	..	..	..	..
Extremadura	**29**	**15**	**14**	**19**	**13**	**6**	**10**	**2**	**8**
Badajoz	18	13	5	13	12	1	5	1	4
Cáceres	11	2	9	6	1	5	5	1	4
Galicia	**456**	**378**	**78**	**291**	**254**	**37**	**165**	**124**	**41**
La Coruña	239	210	29	148	136	12	91	74	17
Lugo	49	36	13	45	32	13	4	4	-
Orense	18	15	3	12	12	-	6	3	3
Pontevedra	150	117	33	86	74	12	64	43	21
La Rioja	**12**	**12**	**2**	**-**	**2**	**10**	**-**	**10**	
Madrid	**403**	**60**	**343**	**34**	**2**	**32**	**369**	**58**	**311**
Murcia	**41**	**2**	**39**	**16**	**1**	**15**	**25**	**1**	**24**
Navarra	**24**	**3**	**21**	**5**	**-**	**5**	**19**	**3**	**16**
País Vasco	**243**	**16**	**227**	**104**	**5**	**99**	**139**	**11**	**128**
Alava	15	3	12	6	-	6	9	3	6
Guipúzcoa	90	5	85	22	1	21	68	4	64
Vizcaya	138	8	130	76	4	72	62	4	58
Ceuta-Melilla	**9**	**-**	**9**	**1**	**-**	**1**	**8**	**-**	**8**
Ceuta	2	-	2	1	-	1	1	-	1
Melilla	7	-	7	-	-	-	7	-	7

(*) No se corresponde con el TOTAL NACIONAL, ya que faltan datos de alguna comunidad.

8. PERSONAL DE ADMINISTRACIÓN, POR TITULARIDAD Y SEXO.

COMUNIDADES AUTONOMAS Y PROVINCIAS	TOTAL			PUBLICA			PRIVADA		
	TOTAL	Varones	Mujeres	TOTAL	Varones	Mujeres	TOTAL	Varones	Mujeres
TOTAL GENERAL (*)	**4.903**	**1.578**	**3.325**	**423**	**149**	**274**	**4.480**	**1.429**	**3.051**
Andalucía	**102**	**84**	**18**	**36**	**33**	**3**	**66**	**51**	**15**
Almería	2	2	-	-	-	-	2	2	-
Cádiz	9	9	-	2	2	-	7	7	-
Córdoba	4	3	1	1	1	-	3	2	1
Granada	35	31	4	28	25	3	7	6	1
Huelva	2	1	1	-	-	-	2	1	1
Jaén	3	3	-	1	1	-	2	2	-
Málaga	16	11	5	-	-	-	16	11	5
Sevilla	31	24	7	4	4	-	27	20	7
Aragón	**165**	**59**	**106**	**4**	**-**	**4**	**161**	**59**	**102**
Huesca	19	5	14	-	-	-	19	5	14
Teruel	9	7	2	1	-	1	8	7	1
Zaragoza	137	47	90	3	-	3	134	47	87
Asturias	**99**	**31**	**68**	**-**	**-**	**-**	**99**	**31**	**68**
Baleares	**123**	**36**	**87**	**4**	**3**	**1**	**119**	**33**	**86**
Canarias	**307**	**72**	**235**	**191**	**26**	**165**	**116**	**46**	**70**
Las Palmas	156	38	118	108	14	94	48	24	24
Santa Cruz de Tenerife	151	34	117	83	12	71	68	22	46
Cantabria	**70**	**25**	**45**	**2**	**1**	**1**	**68**	**24**	**44**
Castilla-La Mancha	**121**	**41**	**80**	**3**	**2**	**1**	**118**	**39**	**79**
Albacete	16	4	12	1	1	-	15	3	12
Ciudad Real	30	16	14	1	1	-	29	15	14
Cuenca	8	4	4	-	-	-	8	4	4
Guadalajara	13	5	8	-	-	-	13	5	8
Toledo	54	12	42	1	-	1	53	12	41
Castilla y León	**275**	**106**	**169**	**11**	**2**	**9**	**264**	**104**	**160**
Avila	18	6	12	6	1	5	12	5	7
Burgos	44	10	34	1	-	1	43	10	33
León	49	18	31	2	-	2	47	18	29
Palencia	25	10	15	-	-	-	25	10	15
Salamanca	35	17	18	-	-	-	35	17	18
Segovia	7	2	5	-	-	-	7	2	5
Soria	11	7	4	2	1	1	9	6	3
Valladolid	74	32	42	-	-	-	74	32	42
Zamora	12	4	8	-	-	-	12	4	8
Cataluña	**1.392**	**353**	**1.039**	**52**	**9**	**43**	**1.340**	**344**	**996**
Barcelona	1.218	304	914	48	8	40	1.170	296	874
Gerona	64	25	39	1	-	1	63	25	38
Lérida	45	13	32	2	1	1	43	12	31
Tarragona	65	11	54	1	-	1	64	11	53
Comunidad Valenciana	**..**	**..**	**..**	**..**	**..**	**..**	**..**	**..**	**..**
Alicante	..	..	..	..	..	..	..	..	..
Castellón	..	..	..	..	..	..	..	..	..
Valencia	..	..	..	..	..	..	..	..	..
Extremadura	**60**	**18**	**42**	**3**	**1**	**2**	**57**	**17**	**40**
Badajoz	36	16	20	1	1	-	35	15	20
Cáceres	24	2	22	2	-	2	22	2	20
Galicia	**399**	**176**	**223**	**77**	**57**	**20**	**322**	**119**	**203**
La Coruña	177	63	114	24	10	14	153	53	100
Lugo	56	43	13	38	35	3	18	8	10
Orense	40	21	19	7	7	-	33	14	19
Pontevedra	126	49	77	8	5	3	118	44	74
La Rioja	**34**	**12**	**22**	**-**	**-**	**-**	**34**	**12**	**22**
Madrid	**1.103**	**365**	**738**	**24**	**7**	**17**	**1.079**	**358**	**721**
Murcia	**71**	**21**	**50**	**8**	**5**	**3**	**63**	**16**	**47**
Navarra	**88**	**32**	**56**	**2**	**1**	**1**	**86**	**31**	**55**
País Vasco	**486**	**144**	**342**	**6**	**2**	**4**	**480**	**142**	**338**
Alava	44	14	30	1	-	1	43	14	29
Guipúzcoa	203	58	145	1	-	1	202	58	144
Vizcaya	239	72	167	4	2	2	235	70	165
Ceuta-Melilla	**8**	**3**	**5**	**-**	**-**	**-**	**8**	**3**	**5**
Ceuta	4	2	2	-	-	-	4	2	2
Melilla	4	1	3	-	-	-	4	1	3

(*) No se corresponde con el TOTAL NACIONAL, ya que faltan datos de alguna comunidad.

9. PERSONAL SUBALTERNO, POR TITULARIDAD Y SEXO

COMUNIDADES AUTONOMAS Y PROVINCIAS	TOTAL			PUBLICA			PRIVADA		
	TOTAL	Varones	Mujeres	TOTAL	Varones	Mujeres	TOTAL	Varones	Mujeres
TOTAL GENERAL (*)	**10.819**	**4.599**	**6.220**	**4.262**	**2.831**	**1.431**	**6.557**	**1.768**	**4.789**
Andalucía	**553**	**472**	**81**	**255**	**233**	**22**	**298**	**239**	**59**
Almería	28	26	2	20	20	-	8	6	2
Cádiz	67	59	8	30	28	2	37	31	6
Córdoba	37	35	2	4	4	-	33	31	2
Granada	127	103	24	95	76	19	32	27	5
Huelva	32	26	6	17	17	-	15	9	6
Jaén	37	34	3	23	23	-	14	11	3
Málaga	59	45	14	3	3	-	56	42	14
Sevilla	166	144	22	63	62	1	103	82	21
Aragón	**428**	**169**	**259**	**159**	**109**	**50**	**269**	**60**	**209**
Huesca	85	13	72	12	5	7	73	8	65
Teruel	27	11	16	12	5	7	15	6	9
Zaragoza	316	145	171	135	99	36	181	46	135
Asturias	**372**	**94**	**278**	**130**	**62**	**68**	**242**	**32**	**210**
Baleares	**296**	**48**	**248**	**40**	**17**	**23**	**256**	**31**	**225**
Canarias	**436**	**220**	**216**	**282**	**176**	**106**	**154**	**44**	**110**
Las Palmas	224	114	110	150	94	56	74	20	54
Santa Cruz de Tenerife	212	106	106	132	82	50	80	24	56
Cantabria	**188**	**52**	**136**	**63**	**34**	**29**	**125**	**18**	**107**
Castilla-La Mancha	**428**	**113**	**315**	**187**	**67**	**120**	**241**	**46**	**195**
Albacete	138	47	91	98	43	55	40	4	36
Ciudad Real	67	18	49	29	7	22	38	11	27
Cuenca	17	5	12	-	-	-	17	5	12
Guadalajara	44	6	38	11	-	11	33	6	27
Toledo	162	37	125	49	17	32	113	20	93
Castilla y León	**747**	**193**	**554**	**157**	**64**	**93**	**590**	**129**	**461**
Avila	32	4	28	15	-	15	17	4	13
Burgos	122	38	84	36	19	17	86	19	67
León	186	33	153	22	3	19	164	30	134
Palencia	93	31	62	24	14	10	69	17	52
Salamanca	76	20	56	11	5	6	65	15	50
Segovia	16	8	8	6	6	-	10	2	8
Soria	48	19	29	35	16	19	13	3	10
Valladolid	134	34	100	-	-	-	134	34	100
Zamora	40	6	34	8	1	7	32	5	27
Cataluña	**1.841**	**1.026**	**815**	**908**	**704**	**204**	**933**	**322**	**611**
Barcelona	1.555	875	680	768	583	185	787	292	495
Gerona	112	61	51	62	48	14	50	13	37
Lérida	73	34	39	28	24	4	45	10	35
Tarragona	101	56	45	50	49	1	51	7	44
Comunidad Valenciana	..	..	..	..	..	..	..	..	..
Alicante	..	..	..	..	..	..	..	..	..
Castellón	..	..	..	..	..	..	..	..	..
Valencia	..	..	..	..	..	..	..	..	..
Extremadura	**194**	**45**	**149**	**86**	**21**	**65**	**108**	**24**	**84**
Badajoz	131	34	97	50	13	37	81	21	60
Cáceres	63	11	52	36	8	28	27	3	24
Galicia	**1.162**	**372**	**790**	**583**	**275**	**308**	**579**	**97**	**482**
La Coruña	579	162	417	300	120	180	279	42	237
Lugo	129	45	84	98	40	58	31	5	26
Orense	104	43	61	51	37	14	53	6	47
Pontevedra	350	122	228	134	78	56	216	44	172
La Rioja	**106**	**34**	**72**	**37**	**24**	**13**	**69**	**10**	**59**
Madrid	**2.702**	**1.015**	**1.687**	**631**	**499**	**132**	**2071**	**516**	**1.555**
Murcia	**395**	**171**	**224**	**224**	**132**	**92**	**171**	**39**	**132**
Navarra	**301**	**120**	**181**	**119**	**87**	**32**	**182**	**33**	**149**
País Vasco	**604**	**424**	**180**	**351**	**300**	**51**	**253**	**124**	**129**
Alava	68	44	24	39	33	6	29	11	18
Guipúzcoa	181	109	72	86	60	26	95	49	46
Vizcaya	355	271	84	226	207	19	129	64	65
Ceuta-Melilla	**66**	**31**	**35**	**50**	**27**	**23**	**16**	**4**	**12**
Ceuta	47	22	25	43	20	23	4	2	2
Melilla	19	9	10	7	7	-	12	2	10

(*) No se corresponde con el TOTAL NACIONAL, ya que faltan datos de alguna comunidad.

10. OTRO PERSONAL DEL CENTRO, POR TITULARIDAD Y SEXO.

COMUNIDADES AUTONOMAS Y PROVINCIAS	TOTAL			PUBLICA			PRIVADA		
	TOTAL	Varones	Mujeres	TOTAL	Varones	Mujeres	TOTAL	Varones	Mujeres
TOTAL GENERAL (*)	**14.536**	**2.379**	**12.157**	**7.258**	**977**	**6.281**	**7.278**	**1.402**	**5.876**
Andalucía	**1.297**	**917**	**380**	**455**	**397**	**58**	**842**	**520**	**322**
Almería	70	51	19	29	27	2	41	24	17
Cádiz	253	172	81	116	90	26	137	82	55
Córdoba	125	98	27	53	45	8	72	53	19
Granada	86	59	27	4	4	-	82	55	27
Huelva	100	64	36	45	37	8	55	27	28
Jaén	76	57	19	21	20	1	55	37	18
Málaga	227	163	64	85	84	1	142	79	63
Sevilla	360	253	107	102	90	12	258	163	95
Aragón	**303**	**47**	**256**	**151**	**17**	**134**	**152**	**30**	**122**
Huesca	47	5	42	37	3	34	10	2	8
Teruel	16	2	14	13	2	11	3	-	3
Zaragoza	240	40	200	101	12	89	139	28	111
Asturias	**169**	**25**	**144**	**101**	**11**	**90**	**68**	**14**	**54**
Baleares	**152**	**18**	**134**	**38**	**3**	**35**	**114**	**15**	**99**
Canarias	**712**	**130**	**582**	**600**	**93**	**507**	**112**	**37**	**75**
Las Palmas	293	71	222	228	47	181	65	24	41
Santa Cruz de Tenerife	419	59	360	372	46	326	47	13	34
Cantabria	**94**	**18**	**76**	**35**	**6**	**29**	**59**	**12**	**47**
Castilla-La Mancha	**188**	**34**	**154**	**95**	**17**	**78**	**93**	**17**	**76**
Albacete	38	5	33	33	5	28	5	-	5
Ciudad Real	45	7	38	23	6	17	22	1	21
Cuenca	6	3	3	3	-	3	3	3	-
Guadalajara	41	6	35	9	2	7	32	4	28
Toledo	58	13	45	27	4	23	31	9	22
Castilla y León	**353**	**77**	**276**	**137**	**15**	**122**	**216**	**62**	**154**
Avila	26	6	20	11	4	7	15	2	13
Burgos	54	8	46	8	-	8	46	8	38
León	43	13	30	8	2	6	35	11	24
Palencia	64	7	57	38	3	35	26	4	22
Salamanca	40	8	32	15	2	13	25	6	19
Segovia	21	4	17	16	1	15	5	3	2
Soria	39	5	34	35	3	32	4	2	2
Valladolid	60	26	34	-	-	-	60	26	34
Zamora	6	-	6	6	-	6	-	-	-
Cataluña	**6.203**	**540**	**5.663**	**3.277**	**245**	**3.032**	**2.926**	**295**	**2.631**
Barcelona	5.019	452	4.567	2.558	196	2.362	2.461	256	2.205
Gerona	557	44	513	381	27	354	176	17	159
Lérida	259	16	243	141	6	135	118	10	108
Tarragona	368	28	340	197	16	181	171	12	159
Comunidad Valenciana	**..**	**..**	**..**	**..**	**..**	**..**	**..**	**..**	**..**
Alicante	..	..	..	..	..	..	..	..	..
Castellón	..	..	..	..	..	..	..	..	..
Valencia	..	..	..	..	..	..	..	..	..
Extremadura	**107**	**16**	**91**	**60**	**10**	**50**	**47**	**6**	**41**
Badajoz	50	9	41	44	9	35	6	-	6
Cáceres	57	7	50	16	1	15	41	6	35
Galicia	**710**	**82**	**628**	**449**	**42**	**407**	**261**	**40**	**221**
La Coruña	310	37	273	193	20	173	117	17	100
Lugo	141	12	129	82	3	79	59	9	50
Orense	74	7	67	56	6	50	18	1	17
Pontevedra	185	26	159	118	13	105	67	13	54
La Rioja	**47**	**13**	**34**	**23**	**2**	**21**	**24**	**11**	**13**
Madrid	**944**	**188**	**756**	**174**	**39**	**135**	**770**	**149**	**621**
Murcia	**205**	**26**	**179**	**152**	**19**	**133**	**53**	**7**	**46**
Navarra	**85**	**29**	**56**	**37**	**11**	**26**	**48**	**18**	**30**
País Vasco	**2.958**	**219**	**2.739**	**1.469**	**50**	**1.419**	**1.489**	**169**	**1.320**
Alava	349	25	324	186	8	178	163	17	146
Guipúzcoa	920	80	840	337	9	328	583	71	512
Vizcaya	1.689	114	1.575	946	33	913	743	81	662
Ceuta-Melilla	**9**	**-**	**9**	**5**	**-**	**5**	**4**	**-**	**4**
Ceuta	7	-	7	5	-	5	2	-	2
Melilla	2	-	2	-	-	-	2	-	2

(*) No se corresponde con el TOTAL NACIONAL, ya que faltan datos de alguna comunidad.

11. PROFESORADO DE OCIO EN ESCUELAS HOGAR, POR TITULARIDAD Y SEXO.

COMUNIDADES AUTONOMAS Y PROVINCIAS	TOTAL			PUBLICA			PRIVADA		
	TOTAL	Varones	Mujeres	TOTAL	Varones	Mujeres	TOTAL	Varones	Mujeres
TOTAL GENERAL (*)	534	178	356	490	166	324	44	12	32
Andalucía	..	..	..	..	..	..	..	..	..
Almería	..	..	..	..	..	..	..	..	..
Cádiz	..	..	..	..	..	..	..	..	..
Córdoba	..	..	..	..	..	..	..	..	..
Granada	..	..	..	..	..	..	..	..	..
Huelva	..	..	..	..	..	..	..	..	..
Jaén	..	..	..	..	..	..	..	..	..
Málaga	..	..	..	..	..	..	..	..	..
Sevilla	..	..	..	..	..	..	..	..	..
Aragón	36	13	23	36	13	23	-	-	-
Huesca	16	4	12	16	4	12	-	-	-
Teruel	8	4	4	8	4	4	-	-	-
Zaragoza	12	5	7	12	5	7	-	-	-
Asturias	40	11	29	40	11	29	-	-	-
Baleares	-	-	-	-	-	-	-	-	-
Canarias	1	1	-	1	1	-	-	-	-
Las Palmas	1	1	-	1	1	-	-	-	-
Santa Cruz de Tenerife	-	-	-	-	-	-	-	-	-
Cantabria	45	16	29	41	15	26	4	1	3
Castilla-La Mancha	86	34	52	86	34	52	-	-	-
Albacete	33	16	17	33	16	17	-	-	-
Ciudad Real	14	5	9	14	5	9	-	-	-
Cuenca	10	3	7	10	3	7	-	-	-
Guadalajara	21	6	15	21	6	15	-	-	-
Toledo	8	4	4	8	4	4	-	-	-
Castilla y León	174	60	114	171	60	111	3	-	3
Avila	13	4	9	13	4	9	-	-	-
Burgos	44	10	34	44	10	34	-	-	-
León	31	12	19	31	12	19	-	-	-
Palencia	8	3	5	8	3	5	-	-	-
Salamanca	38	18	20	35	18	17	3	-	3
Segovia	-	-	-	-	-	-	-	-	-
Soria	33	12	21	33	12	21	-	-	-
Valladolid	-	-	-	-	-	-	-	-	-
Zamora	7	1	6	7	1	6	-	-	-
Cataluña	32	10	22	7	3	4	25	7	18
Barcelona	24	9	15	5	3	2	19	6	13
Gerona	2	-	2	2	-	2	-	-	-
Lérida	-	-	-	-	-	-	-	-	-
Tarragona	6	1	5	-	-	-	6	1	5
Comunidad Valenciana	..	..	..	..	..	..	..	..	..
Alicante	..	..	..	..	..	..	..	..	..
Castellón	..	..	..	..	..	..	..	..	..
Valencia	..	..	..	..	..	..	..	..	..
Extremadura	72	13	59	67	12	55	5	1	4
Badajoz	25	4	21	24	3	21	1	1	-
Cáceres	47	9	38	43	9	34	4	-	4
Galicia	14	14	-	11	11	-	3	3	-
La Coruña	3	3	-	1	1	-	2	2	-
Lugo	2	2	-	2	2	-	-	-	-
Orense	5	5	-	4	4	-	1	1	-
Pontevedra	4	4	-	4	4	-	-	-	-
La Rioja	5	2	3	5	2	3	-	-	-
Madrid	9	-	9	5	-	5	4	-	4
Murcia	16	1	15	16	1	15	-	-	-
Navarra	4	3	1	4	3	1	-	-	-
País Vasco	-	-	-	-	-	-	-	-	-
Alava	-	-	-	-	-	-	-	-	-
Guipúzcoa	-	-	-	-	-	-	-	-	-
Vizcaya	-	-	-	-	-	-	-	-	-
Ceuta-Melilla	-	-	-	-	-	-	-	-	-
Ceuta	-	-	-	-	-	-	-	-	-
Melilla	-	-	-	-	-	-	-	-	-

(*) No se corresponde con el TOTAL NACIONAL, ya que faltan datos de alguna comunidad.

12. SERVICIOS COMPLEMENTARIOS, POR TITULARIDAD.

COMUNIDAD AUTONOMAS Y PROVINCIAS	Plazas de residencia			Usuarios de residencia			Plazas de comedor			Usuarioos de comedor			Promedio diario de alumnos transportados		
	Total	Públi.	Priva.	Total	Públi.	Priva.	Total	Públi.	Priva.	Total	Públi.	Priva.	Total	Públi.	Priva.
TOTAL GENERAL (*) ..	**48.606**	**19.615**	**28.991**	**25.361**	**11.706**	**13.655**	**772.909**	**443.789**	**329.120**	**691.744**	**379.639**	**312.105**	**505.743**	**315.334**	**190.409**
Andalucía	..	..	..	..	..	..	..	..	..	..	..	..	..	..	..
Almería	..	..	..	..	..	..	..	..	..	..	..	..	..	..	..
Cádiz	..	..	..	..	..	..	..	..	..	..	..	..	..	..	..
Córdoba	..	..	..	..	..	..	..	..	..	..	..	..	..	..	..
Granada	..	..	..	..	..	..	..	..	..	..	..	..	..	..	..
Huelva	..	..	..	..	..	..	..	..	..	..	..	..	..	..	..
Jaén	..	..	..	..	..	..	..	..	..	..	..	..	..	..	..
Málaga	..	..	..	..	..	..	..	..	..	..	..	..	..	..	..
Sevilla	..	..	..	..	..	..	..	..	..	..	..	..	..	..	..
Aragón	**2.859**	**1.065**	**1.794**	**1.258**	**536**	**722**	**30.565**	**16.394**	**14.171**	**25.618**	**12.942**	**12.676**	**17.465**	**5.667**	**11.798**
Huesca	670	370	300	345	220	125	6.159	5.229	930	4.678	3.963	715	2.322	2.140	182
Teruel	735	400	335	371	188	183	1.693	950	743	792	467	325	283	269	14
Zaragoza	1.454	295	1.159	542	128	414	22.713	10.215	12.498	20.148	8.512	11.636	14.860	3.258	11.602
Asturias	**1.709**	**1.504**	**205**	**713**	**618**	**95**	**26.702**	**17.939**	**8.763**	**28.719**	**20.838**	**7.881**	**37.657**	**25.608**	**12.049**
Baleares	**376**	**60**	**316**	**158**	**20**	**138**	**17.962**	**6.413**	**11.549**	**17.787**	**6.752**	**11.035**	**10.729**	**6.240**	**4.489**
Canarias	**874**	**350**	**524**	**445**	**209**	**236**	**60.136**	**48.462**	**11.674**	**57.405**	**49.608**	**7.797**	**34.010**	**26.304**	**7.706**
Las Palmas	682	350	332	232	80	152	30.406	23.804	6.602	31.892	27.808	4.084	17.335	13.082	4.253
Santa Cruz de Tenerife	192	-	192	213	129	84	29.730	24.658	5.072	25.513	21.800	3.713	16.675	13.222	3.453
Cantabria	**1.690**	**890**	**800**	**1.011**	**678**	**333**	**9.827**	**3.946**	**5.881**	**8.065**	**3.680**	**4.385**	**18.221**	**12.825**	**5.396**
Castilla-La Mancha	**4.672**	**2.225**	**2.447**	**2.525**	**1.420**	**1.105**	**19.342**	**13.490**	**5.852**	**15.133**	**11.006**	**4.127**	**8.251**	**7.248**	**1.003**
Albacete	880	880	-	602	602	-	3.381	3.147	234	2.938	2.718	220	2.136	2.136	-
Ciudad Real	460	340	120	263	228	35	2.193	1.921	272	1.663	1.531	132	1.273	1.153	120
Cuenca	280	200	80	260	190	70	2.351	2.251	100	1.079	1.006	73	790	790	-
Guadalajara	2.290	515	1.775	1.060	307	753	5.118	2.713	2.405	3.504	2.295	1.209	1.096	1.066	30
Toledo	762	290	472	340	93	247	6.299	3.458	2.841	5.949	3.456	2.493	2.956	2.103	853
Castilla y León	**14.052**	**5.905**	**8.147**	**6.482**	**2.925**	**3.557**	**54.963**	**39.950**	**15.013**	**44.201**	**34.466**	**9.735**	**37.398**	**29.327**	**8.071**
Avila	795	525	270	395	235	160	2.322	2.032	290	1.894	1.651	243	1.346	1.346	-
Burgos	1.577	1.090	487	1.001	728	273	8.400	6.484	1.916	6.796	5.205	1.591	4.746	3.677	1.069
León	4.031	1.860	2.171	1.572	563	1.009	13.762	9.292	4.470	11.747	8.996	2.751	10.388	8.051	2.337
Palencia	1.992	200	1.792	862	79	783	7.007	4.420	2.587	4.973	3.763	1.210	3.392	3.135	257
Salamanca	2.300	1.160	1.140	1.323	717	606	6.768	5.346	1.422	4.872	3.984	888	4.232	3.620	612
Segovia	221	-	221	78	-	78	3.155	2.765	390	2.158	1.883	275	1.612	1.454	158
Soria	1.394	1.020	374	587	490	97	2.075	1.565	510	1.809	1.377	432	439	439	-
Valladolid	926	-	926	251	-	251	4.616	2.203	2.413	3.626	1.744	1.882	5.032	1.924	3.108
Zamora	816	50	766	413	113	300	6.858	5.843	1.015	6.326	5.863	463	6.211	5.681	530
Cataluña	**2.657**	**661**	**1.996**	**1.724**	**545**	**1.179**	**198.508**	**101.265**	**97.243**	**190.407**	**95.116**	**95.291**	**44.423**	**24.022**	**20.401**
Barcelona	1.474	326	1.148	1.121	338	783	156.189	77.109	79.080	150.278	70.409	79.869	29.560	15.490	14.070
Gerona	517	175	342	326	112	214	21.229	14.069	7.160	20.559	13.867	6.692	7.139	4.696	2.443
Lérida	416	160	256	138	95	43	10.668	5.667	5.001	9.729	5.827	3.902	4.240	2.381	1.859
Tarragona	250	-	250	139	-	139	10.422	4.420	6.002	9.841	5.013	4.828	3.484	1.455	2.029
Comunidad Valenciana	..	..	..	..	..	..	..	..	..	..	..	..	..	..	..
Alicante	..	..	..	..	..	..	..	..	..	..	..	..	..	..	..
Castellón	..	..	..	..	..	..	..	..	..	..	..	..	..	..	..
Valencia	..	..	..	..	..	..	..	..	..	..	..	..	..	..	..
Extremadura	**3.455**	**2.322**	**1.133**	**2.291**	**1.574**	**717**	**9.718**	**7.578**	**2.140**	**8.296**	**7.067**	**1.229**	**8.218**	**5.604**	**2.614**
Badajoz	1.431	1.047	384	929	594	335	4.849	3.699	1.150	4.297	3.614	683	4.064	2.545	1.519
Cáceres	2.024	1.275	749	1.362	980	382	4.869	3.879	990	3.999	3.453	546	4.154	3.059	1.095
Galicia	**6.846**	**2.544**	**4.302**	**3.887**	**1.563**	**2.324**	**83.716**	**68.124**	**15.592**	**31.902**	**20.303**	**11.599**	**14.3367**	**124.985**	**18.382**
La Coruña	2.244	580	1.664	1.846	621	1.225	26.992	19.417	7.575	9.396	3.774	5.622	59.673	51.395	8.278
Lugo	1.438	1.388	50	677	623	54	21.244	20.229	1.015	11.895	10.752	1.143	20.931	20.130	801
Orense	1.904	300	1.604	723	120	603	18.676	16.243	2.433	5.870	4.454	1.416	16.534	16.013	521
Pontevedra	1.260	276	984	641	199	442	16.804	12.235	4.569	4.741	1.323	3.418	46.229	37.447	8.782
La Rioja	**810**	**100**	**710**	**359**	**50**	**309**	**4.764**	**3.209**	**1.555**	**4.361**	**3.058**	**1.303**	**1.031**	**546**	**485**
Madrid	**5.058**	**1.405**	**3.653**	**2.660**	**1.092**	**1.568**	**166.835**	**68.919**	**97.916**	**164.893**	**71.755**	**93.138**	**53.133**	**13.357**	**39.776**
Murcia	**347**	**347**	**-**	**333**	**333**	**-**	**17.845**	**14.533**	**3.312**	**18.186**	**15.319**	**2.867**	**17.427**	**14.066**	**3.361**
Navarra	**1.329**	**184**	**1.145**	**740**	**72**	**668**	**16.692**	**9.789**	**6.903**	**12.715**	**6.587**	**6.128**	**12.309**	**5.416**	**6.893**
País Vasco	**1.872**	**53**	**1.819**	**775**	**71**	**704**	**54.516**	**23.060**	**31.456**	**63.370**	**20.556**	**42.814**	**61.808**	**13.981**	**47.827**
Alava	731	-	731	244	-	244	4.603	2.748	1.855	4.127	2.285	1.842	6.070	3.099	2.971
Guipúzcoa	560	-	560	212	-	212	16.025	5.429	10.596	15.912	4.333	11.579	21.053	3.636	17.417
Vizcaya	581	53	528	319	71	248	33.888	14.883	19.005	43.331	13.938	29.393	34.685	7.246	27.439
Ceuta-Melilla	**-**	**-**	**-**	**-**	**-**	**-**	**818**	**718**	**100**	**686**	**586**	**100**	**296**	**138**	**158**
Ceuta	-	-	-	-	-	-	638	638	-	506	506	-	235	77	158
Melilla	-	-	-	-	-	-	180	80	100	180	80	100	61	61	-

(*) No se corresponde con el TOTAL NACIONAL, ya que faltan datos de alguna comunidad.

13. CENTROS CON BIBLIOTECA.

COMUNIDADES AUTONOMAS Y PROVINCIAS	NUMERO DE CENTROS CON BIBLIOTECA			NUMERO DE VOLUMENES		
	Total	Pública	Privada	Total	Pública	Privada
TOTAL GENERAL (*)	**6.947**	**4.985**	**1.962**	**11.355.240**	**6.338.043**	**5.017.197**
Andalucía	..	..	..	..	..	..
Almería	..	..	..	..	..	..
Cádiz	..	..	..	..	..	..
Córdoba	..	..	..	..	..	..
Granada	..	..	..	..	..	..
Huelva	..	..	..	..	..	..
Jaén	..	..	..	..	..	..
Málaga	..	..	..	..	..	..
Sevilla	..	..	..	..	..	..
Aragón	**373**	**278**	**95**	**650.168**	**330.490**	**319.678**
Huesca	89	78	11	109.253	77.453	31.800
Teruel	57	49	8	81.666	44.236	37.430
Zaragoza	227	151	76	459.249	208.801	250.448
Asturias	**351**	**268**	**83**	**688.876**	**426.898**	**261.978**
Baleares	**253**	**153**	**100**	**418.095**	**179.524**	**238.571**
Canarias	**388**	**308**	**80**	**465.668**	**314.076**	**151.592**
Las Palmas	164	126	38	161.807	102.384	59.423
Santa Cruz de Tenerife	224	182	42	303.861	211.692	92.169
Cantabria	**191**	**116**	**75**	**339.374**	**163.577**	**175.797**
Castilla-La Mancha	**517**	**457**	**60**	**690.061**	**522.566**	**167.495**
Albacete	83	78	5	134.013	105.335	28.678
Ciudad Real	106	97	9	157.481	121.542	35.939
Cuenca	42	40	2	44.156	40.256	3.900
Guadalajara	150	132	18	172.508	125.350	47.158
Toledo	136	110	26	181.903	130.083	51.820
Castilla y León	**1.091**	**895**	**196**	**1.518.840**	**931.564**	**587.276**
Avila	47	43	4	66.116	51.416	14.700
Burgos	139	96	43	248.019	139.361	108.658
León	490	451	39	414.931	295.886	119.045
Palencia	79	48	31	141.972	76.006	65.966
Salamanca	100	79	21	169.716	102.199	67.517
Segovia	52	47	5	101.293	69.873	31.420
Soria	33	28	5	88.871	49.196	39.675
Valladolid	87	53	34	167.473	69.713	97.760
Zamora	64	50	14	120.449	77.914	42.535
Cataluña	**1.010**	**687**	**323**	**1.785.947**	**947.272**	**838.675**
Barcelona	568	319	249	1.242.703	603.686	639.017
Gerona	112	84	28	211.447	124.143	87.304
Lérida	262	233	29	234.715	161.101	73.614
Tarragona	68	51	17	97.082	58.342	38.740
Comunidad Valenciana	..	..	..	..	..	..
Alicante	..	..	..	..	..	..
Castellón	..	..	..	..	..	..
Valencia	..	..	..	..	..	..
Extremadura	**264**	**223**	**41**	**318.469**	**222.805**	**95.664**
Badajoz	126	103	23	181.500	118.746	62.754
Cáceres	138	120	18	136.969	104.059	32.910
Galicia	**565**	**439**	**126**	**696.449**	**452.101**	**244.348**
La Coruña	222	170	52	292.370	181.135	111.235
Lugo	123	109	14	121.668	99.194	22.474
Orense	63	45	18	79.607	48.328	31.279
Pontevedra	157	115	42	202.804	123.444	79.360
La Rioja	**53**	**36**	**17**	**88.996**	**53.737**	**35.259**
Madrid	**871**	**491**	**380**	**1.987.989**	**864.149**	**112.3840**
Murcia	**271**	**216**	**55**	**309.128**	**220.790**	**88.338**
Navarra	**129**	**87**	**42**	**283.194**	**134.737**	**148.457**
País Vasco	**597**	**316**	**281**	**1.078.056**	**550.046**	**528.010**
Alava	84	56	28	153.315	96.496	56.819
Guipúzcoa	207	88	119	343.939	147.989	195.950
Vizcaya	306	172	134	580.802	305.561	275.241
Ceuta-Melilla	**23**	**15**	**8**	**35.930**	**23.711**	**12.219**
Ceuta	10	7	3	13.496	10.977	2.519
Melilla	13	8	5	22.434	12.734	9.700

(*) No se corresponde con el TOTAL NACIONAL, ya que faltan datos de alguna comunidad.

14. UNIDADES Y PUESTOS ESCOLARES, POR TITULARIDAD.

COMUNIDADES AUTONOMAS Y PROVINCIAS	UNIDADES ESCOLARES			PUESTOS ESCOLARES		
	Total	Públicas	Privadas	Total	Públicos	Privados
TOTAL GENERAL	**38.293**	**25.865**	**12.428**	**1.268.003**	**840.630**	**427.373**
Andalucía	**6.213**	**5.008**	**1.205**	**196.230**	**159.240**	**36.990**
Almería	439	384	55	14.130	12.480	1.650
Cádiz	1.067	872	195	32.910	26.970	5.940
Córdoba	654	536	118	20.670	17.130	3.540
Granada	687	518	169	22.680	17.550	5.130
Huelva	407	331	76	13.170	10.740	2.430
Jaén	622	522	100	19.500	16.440	3.060
Málaga	1.003	808	195	31.920	25.770	6.150
Sevilla	1.334	1.037	297	41.250	32.160	9.090
Aragón	**1.073**	**691**	**382**	**41.128**	**26.017**	**15.111**
Huesca	196	139	57	6.907	4.875	2.032
Teruel	115	87	28	4.012	2.926	1.086
Zaragoza	762	465	297	30.209	18.216	11.993
Asturias	**853**	**635**	**218**	**27.898**	**19.890**	**8.008**
Baleares	**730**	**374**	**356**	**26.417**	**12.767**	**13.650**
Canarias	**1.525**	**1.281**	**244**	**42.703**	**34.513**	**8.190**
Las Palmas	787	673	114	20.317	17.286	3.031
Santa Cruz de Tenerife	738	608	130	22.386	17.227	5.159
Cantabria	**451**	**306**	**145**	**15.784**	**9.674**	**6.110**
Castilla-La Mancha	**1.675**	**1.325**	**350**	**58.526**	**44.926**	**13.600**
Albacete	362	292	70	12.810	10.060	2.750
Ciudad Real	477	395	82	15.767	12.688	3.079
Cuenca	174	153	21	6.987	6.121	866
Guadalajara	151	111	40	5.070	3.440	1.630
Toledo	511	374	137	17.892	12.617	5.275
Castilla y León	**2.382**	**1.766**	**616**	**85.987**	**61.174**	**24.813**
Avila	166	134	32	5.280	4.060	1.220
Burgos	307	199	108	12.340	8.080	4.260
León	502	395	107	17.076	12.784	4.292
Palencia	188	130	58	6.809	4.587	2.222
Salamanca	332	261	71	13.430	10.440	2.990
Segovia	183	150	33	5.394	4.120	1.274
Soria	98	79	19	3.140	2.450	690
Valladolid	425	275	150	14.738	8.353	6.385
Zamora	181	143	38	7.780	6.300	1.480
Cataluña	**6.346**	**3.460**	**2.886**	**199.397**	**101.579**	**97.818**
Barcelona	4.855	2.474	2.381	152.359	72.094	80.265
Gerona	544	345	199	17.272	10.372	6.900
Lérida	368	232	136	11.622	6.840	4.782
Tarragona	579	409	170	18.144	12.273	5.871
Comunidad Valenciana	**3.622**	**2.668**	**954**	**128.310**	**94.535**	**33.775**
Alicante	1.227	904	323	39.776	29.306	10.470
Castellón	387	285	102	17.194	12.668	4.526
Valencia	2.008	1.479	529	71.340	52.561	18.779
Extremadura	**1.092**	**943**	**149**	**38.326**	**32.306**	**6.020**
Badajoz	655	575	80	21.105	17.848	3.257
Cáceres	437	368	69	17.221	14.458	2.763
Galicia	**2.764**	**2.112**	**652**	**93.390**	**69.737**	**23.653**
La Coruña	1.064	780	284	34.035	23.759	10.276
Lugo	405	357	48	16.576	14.770	1.806
Orense	288	220	68	9.565	7.083	2.482
Pontevedra	1.007	755	252	33.214	24.125	9.089
La Rioja	**246**	**165**	**81**	**8.806**	**5.786**	**3.020**
Madrid	**4.476**	**2.218**	**2.258**	**148.012**	**77.432**	**70.580**
Murcia	**1.143**	**882**	**261**	**39.650**	**29.529**	**10.121**
Navarra	**626**	**379**	**247**	**25.020**	**15.280**	**9.740**
País Vasco	**2.951**	**1.559**	**1.392**	**88.135**	**43.236**	**44.899**
Alava	410	271	139	11.666	7.343	4.323
Guipúzcoa	1.060	410	650	30.831	10.632	20.199
Vizcaya	1.481	878	603	45.638	25.261	20.377
Ceuta-Melilla	**125**	**93**	**32**	**4.284**	**3.009**	**1.275**
Ceuta	67	52	15	2.340	1.725	615
Melilla	58	41	17	1.944	1.284	660

15. PROFESORADO, POR TITULARIDAD DEL CENTRO Y SEXO.

COMUNIDADES AUTONOMAS Y PROVINCIAS	TOTAL			PUBLICA			PRIVADA		
	TOTAL	Varones	Mujeres	TOTAL	Varones	Mujeres	TOTAL	Varones	Mujeres
TOTAL GENERAL	**38.454**	**6.129**	**32.325**	**25.705**	**5.002**	**20.703**	**12.749**	**1.127**	**11.622**
Andalucía	**6.702**	**4.835**	**1.867**	**5.418**	**4.046**	**1.372**	**1.284**	**789**	**495**
Almería	511	396	115	446	349	97	65	47	18
Cádiz	1.099	764	335	902	660	242	197	104	93
Córdoba	709	533	176	585	455	130	124	78	46
Granada	788	573	215	606	461	145	182	112	70
Huelva	451	310	141	367	263	104	84	47	37
Jaén	669	475	194	563	416	147	106	59	47
Málaga	1.095	787	308	876	643	233	219	144	75
Sevilla	1.380	997	383	1.073	799	274	307	198	109
Aragón	**1.095**	**22**	**1.073**	**692**	**10**	**682**	**403**	**12**	**391**
Huesca	193	-	193	138	-	138	55	-	55
Teruel	133	3	130	87	2	85	46	1	45
Zaragoza	769	19	750	467	8	459	302	11	291
Asturias	**859**	**32**	**827**	**640**	**25**	**615**	**219**	**7**	**212**
Baleares	**734**	**19**	**715**	**375**	**10**	**365**	**359**	**9**	**350**
Canarias	**905**	**68**	**837**	**627**	**48**	**579**	**278**	**20**	**258**
Las Palmas	492	41	451	351	25	326	141	16	125
Santa Cruz de Tenerife	413	27	386	276	23	253	137	4	133
Cantabria	**452**	**11**	**441**	**306**	**8**	**298**	**146**	**3**	**143**
Castilla-La Mancha	**1.699**	**83**	**1.616**	**1.328**	**74**	**1.254**	**371**	**9**	**362**
Albacete	360	12	348	292	11	281	68	1	67
Ciudad Real	475	31	444	396	27	369	79	4	75
Cuenca	176	7	169	155	7	148	21	-	21
Guadalajara	153	1	152	113	1	112	40	-	40
Toledo	535	32	503	372	28	344	163	4	159
Castilla y León	**2.382**	**44**	**2.338**	**1.776**	**33**	**1.743**	**606**	**11**	**595**
Avila	167	5	162	135	5	130	32	-	32
Burgos	305	4	301	199	2	197	106	2	104
León	504	14	490	396	12	384	108	2	106
Palencia	180	2	178	130	2	128	50	-	50
Salamanca	332	8	324	261	6	255	71	2	69
Segovia	190	2	188	159	1	158	31	1	30
Soria	98	-	98	79	-	79	19	-	19
Valladolid	428	8	420	276	4	272	152	4	148
Zamora	178	1	177	141	1	140	37	-	37
Cataluña	**6.364**	**132**	**6.232**	**3.468**	**89**	**3.379**	**2.896**	**43**	**2.853**
Barcelona	4.871	112	4.759	2.482	72	2.410	2.389	40	2.349
Gerona	544	9	535	343	7	336	201	2	199
Lérida	370	2	368	234	1	233	136	1	135
Tarragona	579	9	570	409	9	400	170	-	170
Comunidad Valenciana	**3.732**	**230**	**3.502**	**2.708**	**167**	**2.541**	**1.024**	**63**	**961**
Alicante	1.156	72	1.084	839	52	787	317	20	297
Castellón	500	30	470	363	22	341	137	8	129
Valencia	2.076	128	1.948	1.506	93	1.413	570	35	535
Extremadura	**1.090**	**61**	**1.029**	**943**	**60**	**883**	**147**	**1**	**146**
Badajoz	656	35	621	575	34	541	81	1	80
Cáceres	434	26	408	368	26	342	66	-	66
Galicia	**2.743**	**162**	**2.581**	**2.094**	**135**	**1.959**	**649**	**27**	**622**
La Coruña	1.142	64	1.078	843	50	793	299	14	285
Lugo	427	29	398	382	28	354	45	1	44
Orense	279	11	268	210	9	201	69	2	67
Pontevedra	895	58	837	659	48	611	236	10	226
La Rioja	**246**	**3**	**243**	**164**	**2**	**162**	**82**	**1**	**81**
Madrid	**4.612**	**142**	**4.470**	**2.244**	**71**	**2.173**	**2.368**	**71**	**2.297**
Murcia	**1.135**	**68**	**1.067**	**882**	**58**	**824**	**253**	**10**	**243**
Navarra	**631**	**15**	**616**	**383**	**12**	**371**	**248**	**3**	**245**
País Vasco	**2.950**	**193**	**2.757**	**1.564**	**147**	**1.417**	**1.386**	**46**	**1.340**
Alava	411	23	388	272	19	253	139	4	135
Guipúzcoa	1.056	66	990	411	46	365	645	20	625
Vizcaya	1.483	104	1.379	881	82	799	602	22	580
Ceuta-Melilla	**123**	**9**	**114**	**93**	**7**	**86**	**30**	**2**	**28**
Ceuta	65	3	62	51	1	50	14	2	12
Melilla	58	6	52	42	6	36	16	-	16

16. ALUMNADO, POR ETAPAS Y SEXO. TODOS LOS CENTROS.

COMUNIDADES AUTONOMAS Y PROVINCIAS	TOTAL			JARDIN DE INFANCIA			PARVULOS		
	TOTAL	Niños	Niñas	TOTAL	Niños	Niñas	TOTAL	Niños	Niñas
TOTAL GENERAL	**1.010.765**	**514.356**	**496.409**	**103.664**	**52.751**	**50.913**	**907.101**	**461.605**	**445.496**
Andalucía	**192.264**	**97.261**	**95.003**	**5.443**	**2.632**	**2.811**	**186.821**	**94.629**	**92.192**
Almería	13.366	6.768	6.598	387	189	198	12.979	6.579	6.400
Cádiz	33.520	16.926	16.594	520	195	325	33.000	16.731	16.269
Córdoba	19.847	10.120	9.727	369	192	177	19.478	9.928	9.550
Granada	21.205	10.668	10.537	1.145	562	583	20.060	10.106	9.954
Huelva	12.429	6.253	6.176	607	319	288	11.822	5.934	5.888
Jaén	18.199	9.296	8.903	322	142	180	17.877	9.154	8.723
Málaga	31.629	16.006	15.623	829	405	424	30.800	15.601	15.199
Sevilla	42.069	21.224	20.845	1.264	628	636	40.805	20.596	20.209
Aragón	**27.155**	**13.947**	**13.208**	**3.575**	**1.793**	**1.782**	**23.580**	**12.154**	**11.426**
Huesca	4.788	2.470	2.318	800	395	405	3.988	2.075	1.913
Teruel	3.239	1.617	1.622	318	152	166	2.921	1.465	1.456
Zaragoza	19.128	9.860	9.268	2.457	1.246	1.211	16.671	8.614	8.057
Asturias	**22.819**	**11.625**	**11.194**	**1.735**	**913**	**822**	**21.084**	**10.712**	**10.372**
Baleares	**20.124**	**10.134**	**9.990**	**3.548**	**1.721**	**1.827**	**16.576**	**8.413**	**8.163**
Canarias	**40.447**	**20.595**	**19.852**	**1.867**	**917**	**950**	**38.580**	**19.678**	**18.902**
Las Palmas	20.718	10.547	10.171	1.052	566	486	19.666	9.981	9.685
Santa Cruz de Tenerife	19.729	10.048	9.681	815	351	464	18.914	9.697	9.217
Cantabria	**12.672**	**6.499**	**6.173**	**666**	**356**	**310**	**12.006**	**6.143**	**5.863**
Castilla-La Mancha	**46.319**	**23.877**	**22.442**	**3.150**	**1.589**	**1.561**	**43.169**	**22.288**	**20.881**
Albacete	10.302	5.307	4.995	682	327	355	9.620	4.980	4.640
Ciudad Real	13.419	6.932	6.487	563	297	266	12.856	6.635	6.221
Cuenca	4.742	2.455	2.287	209	97	112	4.533	2.358	2.175
Guadalajara	3.983	2.052	1.931	593	305	288	3.390	1.747	1.643
Toledo	13.873	7.131	6.742	1.103	563	540	12.770	6.568	6.202
Castilla y León	**60.971**	**31.151**	**29.820**	**6.479**	**3.301**	**3.178**	**54.492**	**27.850**	**26.642**
Avila	4.336	2.199	2.137	600	303	297	3.736	1.896	1.840
Burgos	8.229	4.227	4.002	775	375	400	7.454	3.852	3.602
León	12.607	6.381	6.226	1.110	569	541	11.497	5.812	5.685
Palencia	4.881	2.550	2.331	579	301	278	4.302	2.249	2.053
Salamanca	8.102	4.173	3.929	821	414	407	7.281	3.759	3.522
Segovia	3.879	2.045	1.834	721	394	327	3.158	1.651	1.507
Soria	2.407	1.268	1.139	566	298	268	1.841	970	871
Valladolid	11.921	5.965	5.956	931	479	452	10.990	5.486	5.504
Zamora	4.609	2.343	2.266	376	168	208	4.233	2.175	2.058
Cataluña	**154.642**	**78.509**	**76.133**	**21.889**	**11.049**	**10.840**	**132.753**	**67.460**	**65.293**
Barcelona	117.721	59.755	57.966	16.851	8.551	8.300	100.870	51.204	49.666
Gerona	13.769	6.925	6.844	2.255	1.130	1.125	11.514	5.795	5.719
Lérida	8.663	4.389	4.274	1.286	635	651	7.377	3.754	3.623
Tarragona	14.489	7.440	7.049	1.497	733	764	12.992	6.707	6.285
Comunidad Valenciana	**93.120**	**47.149**	**45.971**	**7.509**	**3.802**	**3.707**	**85.611**	**43.347**	**42.264**
Alicante	28.866	14.616	14.250	2.327	1.178	1.149	26.539	13.438	13.101
Castellón	12.478	6.319	6.159	1.006	510	496	11.472	5.809	5.663
Valencia	51.776	26.214	25.562	4.176	2.114	2.062	47.600	24.100	23.500
Extremadura	**29.489**	**15.056**	**14.433**	**1.629**	**842**	**787**	**27.860**	**14.214**	**13.646**
Badajoz	18.510	9.466	9.044	859	442	417	17.651	9.024	8.627
Cáceres	10.979	5.590	5.389	770	400	370	10.209	5.190	5.019
Galicia	**64.411**	**32.690**	**31.721**	**3.440**	**1.768**	**1.672**	**60.971**	**30.922**	**30.049**
La Coruña	26.321	13.302	13.019	1.461	741	720	24.860	12.561	12.299
Lugo	8.299	4.175	4.124	390	204	186	7.909	3.971	3.938
Orense	6.829	3.479	3.350	439	226	213	6.390	3.253	3.137
Pontevedra	22.962	11.734	11.228	1.150	597	553	21.812	11.137	10.675
La Rioja	**6.238**	**3.157**	**3.081**	**523**	**255**	**268**	**5.715**	**2.902**	**2.813**
Madrid	**123.876**	**62.980**	**60.896**	**16.696**	**8.680**	**8.016**	**107.180**	**54.300**	**52.880**
Murcia	**32.477**	**16.575**	**15.902**	**2.281**	**1.159**	**1.122**	**30.196**	**15.416**	**14.780**
Navarra	**14.927**	**7.684**	**7.243**	**3.800**	**1.908**	**1.892**	**11.127**	**5.776**	**5.351**
País Vasco	**64.914**	**33.514**	**31.400**	**19.178**	**9.959**	**9.219**	**45.736**	**23.555**	**22.181**
Alava	9.219	4.750	4.469	2.736	1.398	1.338	6.483	3.352	3.131
Guipúzcoa	21.594	11.189	10.405	7.001	3.623	3.378	14.593	7.566	7.027
Vizcaya	34.101	17.575	16.526	9.441	4.938	4.503	24.660	12.637	12.023
Ceuta-Melilla	**3.900**	**1.953**	**1.947**	**256**	**107**	**149**	**3.644**	**1.846**	**1.798**
Ceuta	2.058	1.011	1.047	104	36	68	1.954	975	979
Melilla	1.842	942	900	152	71	81	1.690	871	819

17. ALUMNADO, POR ETAPAS Y SEXO. CENTROS PUBLICOS.

COMUNIDADES AUTONOMAS Y PROVINCIAS	TOTAL			JARDIN DE INFANCIA			PARVULOS		
	TOTAL	Niños	Niñas	TOTAL	Niños	Niñas	TOTAL	Niños	Niñas
TOTAL GENERAL	**632.162**	**329.302**	**302.860**	**18.841**	**9.989**	**8.852**	**613.321**	**319.313**	**294.008**
Andalucía	**147.792**	**77.367**	**70.425**	**268**	**148**	**120**	**147.524**	**77.219**	**70.305**
Almería	11.179	5.738	5.441	3	2	1	11.176	5.736	5.440
Cádiz	26.163	13.900	12.263	90	47	43	26.073	13.853	12.220
Córdoba	15.796	8.420	7.376	46	28	18	15.750	8.392	7.358
Granada	14.912	7.812	7.100	-	-	-	14.912	7.812	7.100
Huelva	9.590	4.928	4.662	33	17	16	9.557	4.911	4.646
Jaén	14.386	7.571	6.815	30	17	13	14.356	7.554	6.802
Málaga	24.136	12.516	11.620	66	37	29	24.070	12.479	11.591
Sevilla	31.630	16.482	15.148	-	-	-	31.630	16.482	15.148
Aragón	**14.794**	**7.840**	**6.954**	**342**	**168**	**174**	**14.452**	**7.672**	**6.780**
Huesca	3.002	1.616	1.386	91	55	36	2.911	1.561	1.350
Teruel	2.332	1.156	1.176	75	34	41	2.257	1.122	1.135
Zaragoza	9.460	5.068	4.392	176	79	97	9.284	4.989	4.295
Asturias	**15.740**	**8.232**	**7.508**	**514**	**285**	**229**	**15.226**	**7.947**	**7.279**
Baleares	**8.612**	**4.597**	**4.015**	**424**	**233**	**191**	**8.188**	**4.364**	**3.824**
Canarias	**31.086**	**16.094**	**14.992**	**432**	**244**	**188**	**30.654**	**15.850**	**14.804**
Las Palmas	16.174	8.319	7.855	151	89	62	16.023	8.230	7.793
Santa Cruz de Tenerife	14.912	7.775	7.137	281	155	126	14.631	7.620	7.011
Cantabria	**7.419**	**3.972**	**3.447**	**93**	**59**	**34**	**7.326**	**3.913**	**3.413**
Castilla-La Mancha	**34.543**	**18.148**	**16.395**	**399**	**216**	**183**	**34.144**	**17.932**	**16.212**
Albacete	7.803	4.104	3.699	65	40	25	7.738	4.064	3.674
Ciudad Real	10.562	5.569	4.993	112	63	49	10.450	5.506	4.944
Cuenca	4.170	2.185	1.985	81	41	40	4.089	2.144	1.945
Guadalajara	2.604	1.390	1.214	70	37	33	2.534	1.353	1.181
Toledo	9.404	4.900	4.504	71	35	36	9.333	4.865	4.468
Castilla y León	**40.180**	**20.997**	**19.183**	**1.492**	**795**	**697**	**38.688**	**20.202**	**18.486**
Avila	3.151	1.607	1.544	132	70	62	3.019	1.537	1.482
Burgos	4.753	2.515	2.238	144	72	72	4.609	2.443	2.166
León	9.012	4.647	4.365	103	48	55	8.909	4.599	4.310
Palencia	2.959	1.606	1.353	39	19	20	2.920	1.587	1.333
Salamanca	5.643	3.000	2.643	337	194	143	5.306	2.806	2.500
Segovia	2.897	1.523	1.374	245	139	106	2.652	1.384	1.268
Soria	1.814	964	850	408	211	197	1.406	753	653
Valladolid	6.623	3.383	3.240	-	-	-	6.623	3.383	3.240
Zamora	3.328	1.752	1.576	84	42	42	3.244	1.710	1.534
Cataluña	**76.501**	**39.669**	**36.832**	**1.412**	**711**	**701**	**75.089**	**38.958**	**36.131**
Barcelona	53.963	27.996	25.967	1.371	694	677	52.592	27.302	25.290
Gerona	8.009	4.067	3.942	11	5	6	7.998	4.062	3.936
Lérida	5.128	2.661	2.467	11	5	6	5.117	2.656	2.461
Tarragona	9.401	4.945	4.456	19	7	12	9.382	4.938	4.444
Comunidad Valenciana	**64.433**	**32.624**	**31.809**	**766**	**388**	**378**	**63.667**	**32.236**	**31.431**
Alicante	19.974	10.114	9.860	237	120	117	19.737	9.994	9.743
Castellón	8.634	4.372	4.262	103	52	51	8.531	4.320	4.211
Valencia	35.825	18.138	17.687	426	216	210	35.399	17.922	17.477
Extremadura	**23.618**	**12.193**	**11.425**	**569**	**309**	**260**	**23.049**	**11.884**	**11.165**
Badajoz	15.173	7.870	7.303	378	208	170	14.795	7.662	7.133
Cáceres	8.445	4.323	4.122	191	101	90	8.254	4.222	4.032
Galicia	**44.345**	**22.925**	**21.420**	**424**	**219**	**205**	**43.921**	**22.706**	**21.215**
La Coruña	17.360	8.917	8.443	46	17	29	17.314	8.900	8.414
Lugo	6.727	3.378	3.349	214	114	100	6.513	3.264	3.249
Orense	4.636	2.462	2.174	82	52	30	4.554	2.410	2.144
Pontevedra	15.622	8.168	7.454	82	36	46	15.540	8.132	7.408
La Rioja	**3.629**	**1.895**	**1.734**	**16**	**9**	**7**	**3.613**	**1.886**	**1.727**
Madrid	**55.242**	**28.653**	**26.589**	**452**	**227**	**225**	**54.790**	**28.426**	**26.364**
Murcia	**23.530**	**12.462**	**11.068**	**329**	**178**	**151**	**23.201**	**12.284**	**10.917**
Navarra	**7.984**	**4.212**	**3.772**	**1.658**	**852**	**806**	**6.326**	**3.360**	**2.966**
País Vasco	**30.016**	**16.042**	**13.974**	**9.251**	**4.948**	**4.303**	**20.765**	**11.094**	**9.671**
Alava	5.555	2.971	2.584	1.918	1.012	906	3.637	1.959	1.678
Guipúzcoa	6.927	3.641	3.286	2.185	1.146	1.039	4.742	2.495	2.247
Vizcaya	17.534	9.430	8.104	5.148	2.790	2.358	12.386	6.640	5.746
Ceuta-Melilla	**2.698**	**1.380**	**1.318**	**-**	**-**	**-**	**2.698**	**1.380**	**1.318**
Ceuta	1.432	722	710	-	-	-	1.432	722	710
Melilla	1.266	658	608	-	-	-	1.266	658	608

18. ALUMNADO, POR ETAPA Y SEXO. CENTROS PRIVADOS.

COMUNIDADES AUTONOMAS Y PROVINCIAS	TOTAL			JARDIN DE INFANCIA			PARVULOS		
	TOTAL	Niños	Niñas	TOTAL	Niños	Niñas	TOTAL	Niños	Niñas
TOTAL GENERAL	**378.603**	**185.054**	**193.549**	**84.823**	**42.762**	**42.061**	**293.780**	**142.292**	**151.488**
Andalucía	**44.472**	**19.894**	**24.578**	**5.175**	**2.484**	**2.691**	**39.297**	**17.410**	**21.887**
Almería	2.187	1.030	1.157	384	187	197	1.803	843	960
Cádiz	7.357	3.026	4.331	430	148	282	6.927	2.878	4.049
Córdoba	4.051	1.700	2.351	323	164	159	3.728	1.536	2.192
Granada	6.293	2.856	3.437	1.145	562	583	5.148	2.294	2.854
Huelva	2.839	1.325	1.514	574	302	272	2.265	1.023	1.242
Jaén	3.813	1.725	2.088	292	125	167	3.521	1.600	1.921
Málaga	7.493	3.490	4.003	763	368	395	6.730	3.122	3.608
Sevilla	10.439	4.742	5.697	1.264	628	636	9.175	4.114	5.061
Aragón	**12.361**	**6.107**	**6.254**	**3.233**	**1.625**	**1.608**	**9.128**	**4.482**	**4.646**
Huesca	1.786	854	932	709	340	369	1.077	514	563
Teruel	907	461	446	243	118	125	664	3.43	321
Zaragoza	9.668	4.792	4.876	2.281	1.167	1.114	7.387	3.625	3.762
Asturias	**7.079**	**3.393**	**3.686**	**1.221**	**628**	**593**	**5.858**	**2.765**	**3.093**
Baleares	**11.512**	**5.537**	**5.975**	**3.124**	**1.488**	**1.636**	**8.388**	**4.049**	**4.339**
Canarias	**9.361**	**4.501**	**4.860**	**1.435**	**673**	**762**	**7.926**	**3.828**	**4.098**
Las Palmas	4.544	2.228	2.316	901	477	424	3.643	1.751	1.892
Santa Cruz de Tenerife	4.817	2.273	2.544	534	196	338	4.283	2.077	2.206
Cantabria	**5.253**	**2.527**	**2.726**	**573**	**297**	**276**	**4.680**	**2.230**	**2.450**
Castilla-La Mancha	**11.776**	**5.729**	**6.047**	**2.751**	**1.373**	**1.378**	**9.025**	**4.356**	**4.669**
Albacete	2.499	1.203	1.296	617	287	330	1.882	916	966
Ciudad Real	2.857	1.363	1.494	451	234	217	2.406	1.129	1.277
Cuenca	572	270	302	128	56	72	444	214	230
Guadalajara	1.379	662	717	523	268	255	856	394	462
Toledo	4.469	2.231	2.238	1.032	528	504	3.437	1.703	1.734
Castilla y León	**20.791**	**10.154**	**10.637**	**4.987**	**2.506**	**2.481**	**15.804**	**7.648**	**8.156**
Avila	1.185	592	593	468	233	235	717	3.59	358
Burgos	3.476	1.712	1.764	631	303	328	2.845	1.409	1.436
León	3.595	1.734	1.861	1.007	521	486	2.588	1.213	1.375
Palencia	1.922	944	978	540	282	258	1.382	662	720
Salamanca	2.459	1.173	1.286	484	220	264	1.975	953	1.022
Segovia	982	522	460	476	255	221	506	267	239
Soria	593	304	289	158	87	71	435	217	218
Valladolid	5.298	2.582	2.716	931	479	452	4.367	2.103	2.264
Zamora	1.281	591	690	292	126	166	989	465	524
Cataluña	**78.141**	**38.840**	**39.301**	**20.477**	**10.338**	**10.139**	**57.664**	**28.502**	**29.162**
Barcelona	63.758	31.759	31.999	15.480	7.857	7.623	48.278	23.902	24.376
Gerona	5.760	2.858	2.902	2.244	1.125	1.119	3.516	1.733	1.783
Lérida	3.535	1.728	1.807	1.275	630	645	2.260	1.098	1.162
Tarragona	5.088	2.495	2.593	1.478	726	752	3.610	1.769	1.841
Comunidad Valenciana	**28.687**	**14.525**	**14.162**	**6.743**	**3.414**	**3.329**	**21.944**	**11.111**	**10.833**
Alicante	8.892	4.502	4.390	2.090	1.058	1.032	6.802	3.444	3.358
Castellón	3.844	1.947	1.897	903	458	445	2.941	1.489	1.452
Valencia	15.951	8.076	7.875	3.750	1.898	1.852	12.201	6.178	6.023
Extremadura	**5.871**	**2.863**	**3.008**	**1.060**	**533**	**527**	**4.811**	**2.330**	**2.481**
Badajoz	3.337	1.596	1.741	481	234	247	2.856	1.362	1.494
Cáceres	2.534	1.267	1.267	579	299	280	1.955	968	987
Galicia	**20.066**	**9.765**	**10.301**	**3.016**	**1.549**	**1.467**	**17.050**	**8.216**	**8.834**
La Coruña	8.961	4.385	4.576	1.415	724	691	7.546	3.661	3.885
Lugo	1.572	797	775	176	90	86	1.396	707	689
Orense	2.193	1.017	1.176	357	174	183	1.836	843	993
Pontevedra	7.340	3.566	3.774	1.068	561	507	6.272	3.005	3.267
La Rioja	**2.609**	**1.262**	**1.347**	**507**	**246**	**261**	**2.102**	**1.016**	**1.086**
Madrid	**68.634**	**34.327**	**34.307**	**16.244**	**8.453**	**7.791**	**52.390**	**25.874**	**26.516**
Murcia	**8.947**	**4.113**	**4.834**	**1.952**	**981**	**971**	**6.995**	**3.132**	**3.863**
Navarra	**6.943**	**3.472**	**3.471**	**2.142**	**1.056**	**1.086**	**4.801**	**2.416**	**2.385**
País Vasco	**34.898**	**17.472**	**17.426**	**9.927**	**5.011**	**4.916**	**24.971**	**12.461**	**12.510**
Alava	3.664	1.779	1.885	818	386	432	2.846	1.393	1.453
Guipúzcoa	14.667	7.548	7.119	4.816	2.477	2.339	9.851	5.071	4.780
Vizcaya	16.567	8.145	8.422	4.293	2.148	2.145	12.274	5.997	6.277
Ceuta-Melilla	**1.202**	**573**	**629**	**256**	**107**	**149**	**946**	**466**	**480**
Ceuta	626	289	337	104	36	68	522	253	269
Melilla	576	284	292	152	71	81	424	213	211

19. ALUMNADO, POR EDAD, ETAPA, SEXO Y TITULARIDAD.

COMUNIDADES AUTONOMAS Y PROVINCIAS	JARDIN DE INFANCIA			ESCUELA DE PARVULOS			TOTAL		TOTAL PREESCOLAR
	Niños	Niñas	Total	Niños	Niñas	Total	Niños	Niñas	
TOTAL GENERAL	**52.751**	**50.913**	**103.664**	**461.605**	**445.496**	**907.101**	**514.356**	**496.409**	**1.010.765**
Pública	9.989	8.852	18.841	319.313	294.008	613.321	329.302	302.860	632.162
Privada	42.762	42.061	84.823	142.292	151.488	293.780	185.054	193.549	378.603
2 AÑOS									
Total	**10.389**	**9.462**	**19.851**	**-**	**-**	**-**	**10.389**	**9.462**	**19.851**
Pública	523	464	987	-	-	-	523	464	987
Privada	9.866	8.998	18.864	-	-	-	9.866	8.998	18.864
3 AÑOS									
Total	**42.362**	**41.451**	**83.813**	**-**	**-**	**-**	**42.362**	**41.451**	**83.813**
Pública	9.466	8.388	17.854	-	-	-	9.466	8.388	17.854
Privada	32.896	33.063	65.959	-	-	-	32.896	33.063	65.959
4 AÑOS									
Total	**-**	**-**	**-**	**214.682**	**206.974**	**421.656**	**214.682**	**206.974**	**421.656**
Pública	-	-	-	147.106	135.467	282.573	147.106	135.467	282.573
Privada	-	-	-	67.576	71.507	139.083	67.576	71.507	139.083
5 AÑOS									
Total	**-**	**-**	**-**	**246.923**	**238.522**	**485.445**	**246.923**	**238.522**	**485.445**
Pública	-	-	-	172.207	158.541	330.748	172.207	158.541	330.748
Privada	-	-	-	74.716	79.981	154.697	74.716	79.981	154.697

20. UNIDADES Y PUESTOS ESCOLARES, POR TITULARIDAD

COMUNIDADES AUTONOMAS Y PROVINCIAS	UNIDADES ESCOLARES			PUESTOS ESCOLARES		
	Total	Públicas	Privadas	Total	Públicos	Privados
TOTAL GENERAL	**187.329**	**132.912**	**54.417**	**6.481.271**	**4.495.964**	**1.985.307**
Andalucía	**36.325**	**28.934**	**7.391**	**1.259.895**	**1.002.190**	**257.705**
Almería	2.637	2.368	269	91.175	81.760	9.415
Cádiz	5.793	4.564	1.229	201.705	158.795	42.910
Córdoba	3.723	2.993	730	129.080	103.530	25.550
Granada	4.350	3.341	1.009	149.835	114.590	35.245
Huelva	2.391	2.021	370	82.565	69.790	12.775
Jaén	3.200	2.669	531	111.020	92.505	18.515
Málaga	5.981	4.542	1.439	207.200	157.185	50.015
Sevilla	8.250	6.436	1.814	287.315	224.035	63.280
Aragón	**5.186**	**3.538**	**1.648**	**196.169**	**131.467**	**64.702**
Huesca	995	816	179	34.680	28.335	6.345
Teruel	739	632	107	24.639	20.482	4.157
Zaragoza	3.452	2.090	1.362	136.850	82.650	54.200
Asturias	**4.954**	**3.804**	**1.150**	**167.467**	**123.866**	**43.601**
Baleares	**3.150**	**1.946**	**1.204**	**123.697**	**75.817**	**47.880**
Canarias	**9.138**	**7.768**	**1.370**	**260.435**	**217.155**	**43.280**
Las Palmas	4.880	4.187	693	134.740	116.655	18.085
Santa Cruz de Tenerife	4.258	3.581	677	125.695	100.500	25.195
Cantabria	**2.521**	**1.606**	**915**	**87.051**	**53.295**	**33.756**
Castilla-La Mancha	**7.934**	**6.623**	**1.311**	**280.730**	**229.672**	**51.058**
Albacete	1.783	1.523	260	62.735	52.675	10.060
Ciudad Real	2.158	1.811	347	74.537	60.986	13.551
Cuenca	991	912	79	39.560	36.440	3.120
Guadalajara	753	592	161	24.917	18.537	6.380
Toledo	2.249	1.785	464	78.981	61.034	17.947
Castilla y León	**12.220**	**9.156**	**3.064**	**43.4600**	**315.816**	**118.784**
Avila	909	781	128	27.740	23.400	4.340
Burgos	1.546	1.040	506	61.440	41.240	20.200
León	2.429	1.914	515	82.393	62.018	20.375
Palencia	889	641	248	29.917	20.591	9.326
Salamanca	1.819	1.374	445	71.980	54.500	17.480
Segovia	827	719	108	25.175	21.355	3.820
Soria	474	376	98	15.330	11.610	3.720
Valladolid	2.344	1.486	858	81.965	48.722	33.243
Zamora	983	825	158	38.660	32.380	6.280
Cataluña	**27.539**	**16.956**	**10.583**	**966.116**	**561.587**	**404.529**
Barcelona	20.975	12.010	8.965	743.308	401.270	342.038
Gerona	2.258	1.700	558	77.228	55.398	21.830
Lérida	1.691	1.273	418	54.094	38.208	15.886
Tarragona	2.615	1.973	642	91.486	66.711	24.775
Comunidad Valenciana	**17.674**	**12.305**	**5.369**	**617.015**	**428.505**	**188.510**
Alicante	5.992	4.171	1.821	191.275	132.837	58.438
Castellón	1.911	1.333	578	82.680	57.420	25.260
Valencia	9.771	6.801	2.970	343.060	238.248	104.812
Extremadura	**5.293**	**4.442**	**851**	**186.661**	**153.431**	**33.230**
Badajoz	3.226	2.708	518	105.453	85.353	20.100
Cáceres	2.067	1.734	333	81.208	68.078	13.130
Galicia	**13.246**	**10.307**	**2.939**	**442.175**	**334.869**	**107.306**
La Coruña	5.329	4.064	1.265	162.450	118.607	43.843
Lugo	1.643	1.414	229	59.671	51.569	8.102
Orense	1.476	1.117	359	54.373	40.372	14.001
Pontevedra	4.798	3.712	1.086	165.681	124.321	41.360
La Rioja	**1.101**	**786**	**315**	**41.167**	**28.529**	**12.638**
Madrid	**22.200**	**12.932**	**9.268**	**772.380**	**451.885**	**320.495**
Murcia	**5.483**	**4.350**	**1.133**	**194.987**	**150.913**	**44.074**
Navarra	**2.429**	**1.571**	**858**	**96.820**	**62.790**	**34.030**
País Vasco	**10.389**	**5.477**	**4.912**	**334.792**	**160.497**	**174.295**
Alava	1.371	853	518	44.698	26.093	18.605
Guipúzcoa	3.504	1.393	2.111	109.746	38.389	71.357
Vizcaya	5.514	3.231	2.283	180.348	96.015	84.333
Ceuta-Melilla	**547**	**411**	**136**	**19.114**	**13.680**	**5.434**
Ceuta	308	228	80	10.714	7.520	3.194
Melilla	239	183	56	8.400	6.160	2.240

21. PROFESORADO, POR TITULARIDAD DEL CENTRO Y SEXO.

E.G.B.

COMUNIDADES AUTONOMAS Y PROVINCIAS	TOTAL			PUBLICA			PRIVADA		
	TOTAL	Varones	Mujeres	TOTAL	Varones	Mujeres	TOTAL	Varones	Mujeres
TOTAL GENERAL	**190.658**	**74.956**	**115.702**	**131.554**	**54.249**	**77.305**	**59.104**	**20.707**	**38.397**
Andalucía	**35.919**	**22.690**	**13.229**	**28.522**	**18.448**	**10.074**	**7.397**	**4.242**	**3.155**
Almería	2.572	1.684	888	2.305	1.523	782	267	161	106
Cádiz	5.760	3.576	2.184	4.531	2.926	1.605	1.229	650	579
Córdoba	3.691	2.367	1.324	2.945	1.934	1.011	746	433	313
Granada	4.246	2.763	1.483	3.251	2.194	1.057	995	569	426
Huelva	2.348	1.450	898	1.986	1.248	738	362	202	160
Jaén	3.160	2.025	1.135	2.629	1.728	901	531	297	234
Málaga	5.908	3.747	2.161	4.478	2.873	1.605	1.430	874	556
Sevilla	8.234	5.078	3.156	6.397	4.022	2.375	1.837	1.056	781
Aragón	**5.512**	**2.007**	**3.505**	**3.589**	**1.284**	**2.305**	**1.923**	**723**	**1.200**
Huesca	1.016	342	674	822	262	560	194	80	114
Teruel	775	300	475	631	236	395	144	64	80
Zaragoza	3.721	1.365	2.356	2.136	786	1.350	1.585	579	1.006
Asturias	**5.294**	**1.714**	**3.580**	**4.017**	**1.367**	**2.650**	**1.277**	**347**	**930**
Baleares	**3.355**	**1.023**	**2.332**	**2.001**	**612**	**1.389**	**1.354**	**411**	**943**
Canarias	**5.282**	**1.696**	**3.586**	**3.882**	**1.281**	**2.601**	**1.400**	**415**	**985**
Las Palmas	2.960	953	2.007	2.291	732	1.559	669	221	448
Santa Cruz de Tenerife	2.322	743	1.579	1.591	549	1.042	731	194	537
Cantabria	**2.656**	**913**	**1.743**	**1.669**	**601**	**1.068**	**987**	**312**	**675**
Castilla-La Mancha	**8.079**	**3.433**	**4.646**	**6.696**	**2.945**	**3.751**	**1.383**	**488**	**895**
Albacete	1.786	745	1.041	1.526	688	838	260	57	203
Ciudad Real	2.228	920	1.308	1.866	808	1.058	362	112	250
Cuenca	1.019	453	566	923	420	503	96	33	63
Guadalajara	804	328	476	596	230	366	208	98	110
Toledo	2.242	987	1.255	1.785	799	986	457	188	269
Castilla y León	**12.540**	**4.345**	**8.195**	**9.280**	**3.302**	**5.978**	**3.260**	**1.043**	**2.217**
Avila	956	362	594	810	309	501	146	53	93
Burgos	1.543	503	1.040	1.038	324	714	505	179	326
León	2.513	801	1.712	1.927	615	1.312	586	186	400
Palencia	968	343	625	684	252	432	284	91	193
Salamanca	1.815	681	1.134	1.374	553	821	441	128	313
Segovia	878	333	545	746	278	468	132	55	77
Soria	485	144	341	374	109	265	111	35	76
Valladolid	2.339	804	1.535	1.485	539	946	854	265	589
Zamora	1.043	374	669	842	323	519	201	51	150
Cataluña	**27.354**	**7.697**	**19.657**	**16.785**	**4.687**	**12.098**	**10.569**	**3.010**	**7.559**
Barcelona	20.964	5.757	15.207	11.997	3216	8.781	8.967	2.541	6.426
Gerona	2.219	643	1.576	1.660	489	1.171	559	154	405
Lérida	1.595	477	1.118	1.188	348	840	407	129	278
Tarragona	2.576	820	1.756	1.940	634	1.306	636	186	450
Comunidad Valenciana	**21.017**	**8.214**	**12.803**	**14.096**	**5.509**	**8.587**	**6.921**	**2.705**	**4.216**
Alicante	6.516	2.547	3.969	4.370	1.708	2.662	2.146	839	1.307
Castellón	2.816	1.100	1.716	1.889	738	1.151	927	362	565
Valencia	11.685	4.567	7.118	7.837	3.063	4.774	3.848	1.504	2.344
Extremadura	**5.350**	**2.349**	**3.001**	**4.436**	**2.052**	**2.384**	**914**	**297**	**617**
Badajoz	3.241	1.442	1.799	2.711	1.265	1.446	530	177	353
Cáceres	2.109	907	1.202	1.725	787	938	384	120	264
Galicia	**13.834**	**4.205**	**9.629**	**10.484**	**3.160**	**7.324**	**3.350**	**1.045**	**2.305**
La Coruña	5.408	1.696	3.712	3.936	1.233	2.703	1.472	463	1.009
Lugo	1.753	453	1.300	1.489	364	1.125	264	89	175
Orense	1.577	377	1.200	1.163	253	910	414	124	290
Pontevedra	5.096	1.679	3.417	3.896	1.310	2.586	1.200	369	831
La Rioja	**1.139**	**430**	**709**	**793**	**328**	**465**	**346**	**102**	**244**
Madrid	**24.156**	**7.976**	**16.180**	**13.336**	**4.475**	**8.861**	**10.820**	**3.501**	**7.319**
Murcia	**5.642**	**2.281**	**3.361**	**4.454**	**1.903**	**2.551**	**1.188**	**378**	**810**
Navarra	**2.645**	**957**	**1.688**	**1.628**	**617**	**1.011**	**1.017**	**340**	**677**
País Vasco	**10.328**	**2.786**	**7.542**	**5.472**	**1.498**	**3.974**	**4.856**	**1.288**	**3.568**
Alava	1.370	459	911	852	294	558	518	165	353
Guipúzcoa	3.487	908	2.579	1.392	385	1.007	2.095	523	1.572
Vizcaya	5.471	1.419	4.052	3.228	819	2.409	2.243	600	1.643
Ceuta-Melilla	**556**	**240**	**316**	**414**	**180**	**234**	**142**	**60**	**82**
Ceuta	314	136	178	228	101	127	86	35	51
Melilla	242	104	138	186	79	107	56	25	31

22. PROFESORADO, POR CICLO Y TITULARIDAD DEL CENTRO.

COMUNIDADES AUTONOMAS Y PROVINCIAS	TOTAL			CICLO INICIAL			CICLO MEDIO			CICLO SUPERIOR		
	Total	Pública	Privada	Total	Pública	Privada	Total	Pública	Privada	Total	Pública	Privada
TOTAL GENERAL	**190.658**	**131.554**	**59.104**	**45.770**	**32.345**	**13.425**	**67.475**	**47.068**	**20.407**	**77.413**	**52.141**	**25.272**
Andalucía	**35.919**	**28.522**	**7.397**	**8.728**	**6.960**	**1.768**	**13.243**	**10.552**	**2.691**	**13.948**	**11.010**	**2.938**
Almería	2.572	2.305	267	660	595	65	957	865	92	955	845	110
Cádiz	5.760	4.531	1.229	1.373	1.080	293	2.160	1.706	454	2.227	1.745	482
Córdoba	3.691	2.945	746	909	730	179	1.357	1.091	266	1.425	1.124	301
Granada	4.246	3.251	995	1.072	832	240	1.552	1.183	369	1.622	1.236	386
Huelva	2.348	1.986	362	564	478	86	874	741	133	910	767	143
Jaén	3.160	2.629	531	795	668	127	1.157	964	193	1.208	997	211
Málaga	5.908	4.478	1.430	1.443	1.090	353	2.152	1.632	520	2.313	1.756	557
Sevilla	8.234	6.397	1.837	1.912	1.487	425	3.034	2.370	664	3.288	2.540	748
Aragón	**5.512**	**3.589**	**1.923**	**1.432**	**1.043**	**389**	**1.815**	**1.200**	**615**	**2.265**	**1.346**	**919**
Huesca	1.016	822	194	333	288	45	322	260	62	361	274	87
Teruel	775	631	144	267	232	35	227	181	46	281	218	63
Zaragoza	3.721	2.136	1.585	832	523	309	1.266	759	507	1.623	854	769
Asturias	**5.294**	**4.017**	**1.277**	**1.375**	**1.094**	**281**	**1.723**	**1.300**	**423**	**2.196**	**1.623**	**573**
Baleares	**3.355**	**2.001**	**1.354**	**800**	**498**	**302**	**1.189**	**737**	**452**	**1.366**	**766**	**600**
Canarias	**5.282**	**3.882**	**1.400**	**1.273**	**943**	**330**	**1.819**	**1.337**	**482**	**2.190**	**1.602**	**588**
Las Palmas	2.960	2.291	669	725	563	162	1.014	783	231	1.221	945	276
Santa Cruz de Tenerife	2.322	1.591	731	548	380	168	805	554	251	969	657	312
Cantabria	**2.656**	**1.669**	**987**	**746**	**509**	**237**	**876**	**554**	**322**	**1.034**	**606**	**428**
Castilla-La Mancha	**8.079**	**6.696**	**1.383**	**2.088**	**1.773**	**315**	**2.804**	**2.338**	**466**	**3.187**	**2.585**	**602**
Albacete	1.786	1.526	260	463	396	67	637	543	94	686	587	99
Ciudad Real	2.228	1.866	362	534	452	82	788	661	127	906	753	153
Cuenca	1.019	923	96	288	269	19	322	295	27	409	359	50
Guadalajara	804	A596	208	220	185	35	243	190	53	341	221	120
Toledo	2.242	1.785	457	583	471	112	814	649	165	845	665	180
Castilla y León	**12.540**	**9.280**	**3.260**	**3.551**	**2.827**	**724**	**4.083**	**3.039**	**1.044**	**4.906**	**3.414**	**1.492**
Avila	956	810	146	295	270	25	276	235	41	385	305	80
Burgos	1.543	1.038	505	400	284	116	534	356	178	609	398	211
León	2.513	1.927	586	767	648	119	789	617	172	957	662	295
Palencia	968	684	284	242	183	59	311	234	77	415	267	148
Salamanca	1.815	1.374	441	529	429	100	602	452	150	684	493	191
Segovia	878	746	132	239	205	34	276	239	37	363	302	61
Soria	485	374	111	168	146	22	140	106	34	177	122	55
Valladolid	2.339	1.485	854	596	386	210	832	532	300	911	567	344
Zamora	1.043	842	201	315	276	39	323	268	55	405	298	107
Cataluña	**27.354**	**16.785**	**10.569**	**6.510**	**4.017**	**2.493**	**10.032**	**6.170**	**3.862**	**10.812**	**6.598**	**4.214**
Barcelona	20.964	11.997	8.967	4.882	2.763	2.119	7.718	4.445	3.273	8.364	4.789	3.575
Gerona	2.219	1.660	559	553	421	132	818	612	206	848	627	221
Lérida	1.595	1.188	407	448	353	95	546	398	148	601	437	164
Tarragona	2.576	1.940	636	627	480	147	950	715	235	999	745	254
Comunidad Valenciana	**21.017**	**14.096**	**6.921**	**4.907**	**3.291**	**1.616**	**7.592**	**5.092**	**2.500**	**8.518**	**5.713**	**2.805**
Alicante	6.516	4.370	2.146	1.521	1.020	501	2.354	1.579	775	2.641	1.771	870
Castellón	2.816	1.889	927	657	441	216	1.017	682	335	1.142	766	376
Valencia	11.685	7.837	3.848	2.729	1.830	899	4.221	2.831	1.390	4.735	3.176	1.559
Extremadura	**5.350**	**4.436**	**914**	**1.344**	**1.132**	**212**	**1.887**	**1.587**	**300**	**2.119**	**1.717**	**402**
Badajoz	3.241	2.711	530	803	677	126	1.177	995	182	1.261	1.039	222
Cáceres	2.109	1.725	384	541	455	86	710	592	118	858	678	180
Galicia	**13.834**	**10.484**	**3.350**	**2.967**	**2.276**	**691**	**4.845**	**3.759**	**1.086**	**6.022**	**4.449**	**1.573**
La Coruña	5.408	3.936	1.472	1.120	815	305	1.911	1.443	468	2.377	1.678	699
Lugo	1.753	1.489	264	377	323	54	595	514	81	781	652	129
Orense	1.577	1.163	414	352	271	81	547	418	129	678	474	204
Pontevedra	5.096	3.896	1.200	1.118	867	251	1.792	1.384	408	2.186	1.645	541
La Rioja	**1.139**	**793**	**346**	**284**	**212**	**72**	**380**	**272**	**108**	**475**	**309**	**166**
Madrid	**24.156**	**13.336**	**10.820**	**5.265**	**2.939**	**2.326**	**8.286**	**4.805**	**3.481**	**10.605**	**5.592**	**5.013**
Murcia	**5.642**	**4.454**	**1.188**	**1.384**	**1.099**	**285**	**2.015**	**1.596**	**419**	**2.243**	**1.759**	**484**
Navarra	**2.645**	**1.628**	**1.017**	**617**	**409**	**208**	**912**	**587**	**325**	**1.116**	**632**	**484**
País Vasco	**10.328**	**5.472**	**4.856**	**2.356**	**1.215**	**1.141**	**3.765**	**1.985**	**1.780**	**4.207**	**2.272**	**1.935**
Alava	1.370	852	518	309	184	125	510	320	190	551	348	203
Guipúzcoa	3.487	1.392	2.095	802	316	486	1.248	485	763	1.437	591	846
Vizcaya	5.471	3.228	2.243	1.245	715	530	2.007	1.180	827	2.219	1.333	886
Ceuta-Melilla	**556**	**414**	**142**	**143**	**108**	**35**	**209**	**158**	**51**	**204**	**148**	**56**
Ceuta	314	228	86	77	56	21	121	91	30	116	81	35
Melilla	242	186	56	66	52	14	88	67	21	88	67	21

Nota: El profesorado de UNITARIAS, del Territorio M.E.C., se ha incluido en el apartado del CICLO INICIAL.

23. ALUMNADO, POR TITULARIDAD DEL CENTRO Y SEXO.

E.G.B.

COMUNIDADES AUTONOMAS Y PROVINCIAS	TOTAL			PUBLICA			PRIVADA		
	TOTAL	Niños	Niñas	TOTAL	Niños	Niñas	TOTAL	Niños	Niñas
TOTAL GENERAL	**5.263.518**	**2.721.191**	**2.542.327**	**3.432.743**	**1.834.095**	**1.598.648**	**1.830.775**	**887.096**	**943.679**
Andalucía	**1.068.990**	**553.032**	**515.958**	**803.616**	**431.035**	**372.581**	**265.374**	**121.997**	**143.377**
Almería	71.106	36.828	34.278	61.464	32.555	28.909	9.642	4.273	5.369
Cádiz	184.400	94.833	89.567	138.075	74.833	63.242	46.325	20.000	26.325
Córdoba	105.519	54.600	50.919	79.601	42.501	37.100	25.918	12.099	13.819
Granada	114.822	59.390	55.432	79.397	42.640	36.757	35.425	16.750	18.675
Huelva	68.450	35.125	33.325	55.502	28.971	26.531	12.948	6.154	6.794
Jaén	88.309	45.899	42.410	69.077	37.582	31.495	19.232	8.317	10.915
Málaga	176.082	91.666	84.416	127.877	68.822	59.055	48.205	22.844	25.361
Sevilla	260.302	134.691	125.611	192.623	103.131	89.492	67.679	31.560	36.119
Aragón	**133.794**	**69.113**	**64.681**	**77.690**	**41.654**	**36.036**	**56.104**	**27.459**	**28.645**
Huesca	21.939	11.302	10.637	16.417	8.762	7.655	5.522	2.540	2.982
Teruel	14.811	7.919	6.892	11.406	6.075	5.331	3.405	1.844	1.561
Zaragoza	97.044	49.892	47.152	49.867	26.817	23.050	47.177	23.075	24.102
Asturias	**134.276**	**69.574**	**64.702**	**94.809**	**51.405**	**43.404**	**39.467**	**18.169**	**21.298**
Baleares	**97.772**	**51.289**	**46.483**	**54.015**	**29.924**	**24.091**	**43.757**	**21.365**	**22.392**
Canarias	**226.873**	**117.969**	**108.904**	**180.127**	**95.640**	**84.487**	**46.746**	**22.329**	**24.417**
Las Palmas	119.495	62.223	57.272	97.494	51.808	45.686	22.001	10.415	11.586
Santa Cruz de Tenerife	107.378	55.746	51.632	82.633	43.832	38.801	24.745	11.914	12.831
Cantabria	**69.434**	**36.670**	**32.764**	**40.214**	**21.866**	**18.348**	**29.220**	**14.804**	**14.416**
Castilla-La Mancha	**213.070**	**110.888**	**102.182**	**168.040**	**89.748**	**78.292**	**45.030**	**21.140**	**23.890**
Albacete	48.285	25.068	23.217	39.422	21.155	18.267	8.863	3.913	4.950
Ciudad Real	60.786	31.569	29.217	48.301	26.107	22.194	12.485	5.462	7.023
Cuenca	22.974	11.986	10.988	20.490	10.741	9.749	2.484	1.245	1.239
Guadalajara	18.067	9.623	8.444	12.946	6.932	6.014	5.121	2.691	2.430
Toledo	62.958	32.642	30.316	46.881	24.813	22.068	16.077	7.829	8.248
Castilla y León	**301.803**	**155.821**	**145.982**	**198.388**	**105.951**	**92.437**	**103.415**	**49.870**	**53.545**
Avila	19.879	10.334	9.545	15.446	8.077	7.369	4.433	2.257	2.176
Burgos	40.924	20.829	20.095	23.361	12.454	10.907	17.563	8.375	9.188
León	60.821	31.524	29.297	43.140	22.813	20.327	17.681	8.711	8.970
Palencia	22.331	11.590	10.741	14.911	8.066	6.845	7.420	3.524	3.896
Salamanca	41.645	21.537	20.108	27.484	14.716	12.768	14.161	6.821	7.340
Segovia	16.509	8.436	8.073	13.317	6.892	6.425	3.192	1.544	1.648
Soria	9.253	4.717	4.536	6.507	3.358	3.149	2.746	1.359	1.387
Valladolid	67.243	34.879	32.364	36.617	20.037	16.580	30.626	14.842	15.784
Zamora	23.198	11.975	11.223	17.605	9.538	8.067	5.593	2.437	3.156
Cataluña	**773.535**	**398.499**	**375.036**	**427.053**	**226.113**	**200.940**	**346.482**	**172.386**	**174.096**
Barcelona	596.959	307.823	289.136	305.236	161.662	143.574	291.723	146.161	145.562
Gerona	64.100	32.932	31.168	44.246	23.585	20.661	19.854	9.347	10.507
Lérida	40.592	20.817	19.775	27.498	14.384	13.114	13.094	6.433	6.661
Tarragona	71.884	36.927	34.957	50.073	26.482	23.591	21.811	10.445	11.366
Comunidad Valenciana	**531.987**	**274.808**	**257.179**	**342.819**	**184.202**	**158.617**	**189.168**	**90.606**	**98.562**
Alicante	180.359	94.059	86.300	131.723	70.779	60.944	48.636	23.280	25.356
Castellón	57.345	30.028	27.317	43.823	23.551	20.272	13.522	6.477	7.045
Valencia	294.283	150.721	143.562	167.273	89.872	77.401	127.010	60.849	66.161
Extremadura	**138.300**	**71.582**	**66.718**	**108.557**	**57.124**	**51.433**	**29.743**	**14.458**	**15.285**
Badajoz	87.074	45.040	42.034	69.129	36.315	32.814	17.945	8.725	9.220
Cáceres	51.226	26.542	24.684	39.428	20.809	18.619	11.798	5.733	6.065
Galicia	**368.398**	**189.951**	**178.447**	**267.092**	**140.630**	**126.462**	**101.306**	**49.321**	**51.985**
La Coruña	153.450	79.341	74.109	108.957	57.338	51.619	44.493	22.003	22.490
Lugo	40.847	21.182	19.665	33.175	17.249	15.926	7.672	3.933	3.739
Orense	39.104	20.164	18.940	26.431	14.177	12.254	12.673	5.987	6.686
Pontevedra	134.997	69.264	65.733	98.529	51.866	46.663	36.468	17.398	19.070
La Rioja	**31.574**	**16.192**	**15.382**	**20.214**	**10.907**	**9.307**	**11.360**	**5.285**	**6.075**
Madrid	**665.888**	**342.442**	**323.446**	**363.352**	**192.495**	**170.857**	**302.536**	**149.947**	**152.589**
Murcia	**161.571**	**83.613**	**77.958**	**120.612**	**65.595**	**55.017**	**40.959**	**18.018**	**22.941**
Navarra	**61.907**	**32.157**	**29.750**	**34.898**	**18.770**	**16.128**	**27.009**	**13.387**	**13.622**
País Vasco	**266.814**	**138.583**	**128.231**	**118.976**	**64.520**	**54.456**	**147.838**	**74.063**	**73.775**
Alava	36.133	18.625	17.508	19.330	10.638	8.692	16.803	7.987	8.816
Guipúzcoa	85.338	44.616	40.722	27.315	14.908	12.407	58.023	29.708	28.315
Vizcaya	145.343	75.342	70.001	72.331	38.974	33.357	73.012	36.368	36.644
Ceuta-Melilla	**17.532**	**9.008**	**8.524**	**12.271**	**6.516**	**5.755**	**5.261**	**2.492**	**2.769**
Ceuta	9.752	4.934	4.818	6.612	3.492	3.120	3.140	1.442	1.698
Melilla	7.780	4.074	3.706	5.659	3.024	2.635	2.121	1.050	1.071

24. ALUMNADO, POR CICLO Y TITULARIDAD. TOTAL.

COMUNIDADES AUTONOMAS Y PROVINCIAS	TOTAL			CICLO INICIAL			CICLO MEDIO			CICLO SUPERIOR		
	Total	Pública	Privada	Total	Pública	Privada	Total	Pública	Privada	Total	Pública	Privada
TOTAL GENERAL	**5.263.518**	**3.432.743**	**1.830.775**	**1.163.950**	**766.547**	**397.403**	**1.952.942**	**1.284.232**	**668.710**	**2.146.626**	**1.381.964**	**764.662**
Andalucía	**1.068.990**	**803.616**	**265.374**	**248.486**	**187.532**	**60.954**	**400.872**	**302.605**	**98.267**	**419.632**	**313.479**	**106.153**
Almería	71.106	61.464	9.642	17.313	14.982	2.331	27.147	23.623	3.524	26.646	22.859	3.787
Cádiz	184.400	138.075	46.325	42.833	32.075	10.758	69.773	52.565	17.208	71.794	53.435	18.359
Córdoba	105.519	79.601	25.918	24.716	18.661	6.055	39.424	29.885	9.539	41.379	31.055	10.324
Granada	114.822	79.397	35.425	26.692	18.544	8.148	43.037	29.908	13.129	45.093	30.945	14.148
Huelva	68.450	55.502	12.948	15.973	13.116	2.857	26.049	21.307	4.742	26.428	21.079	5.349
Jaén	88.309	69.077	19.232	20.936	16.429	4.507	33.204	26.098	7.106	34.169	26.550	7.619
Málaga	176.082	127.877	48.205	41.332	29.964	11.368	65.101	47.230	17.871	69.649	50.683	18.966
Sevilla	260.302	192.623	67.679	58.691	43.761	14.930	97.137	71.989	25.148	104.474	76.873	27.601
Aragón	**133.794**	**77.690**	**56.104**	**28.613**	**17.023**	**11.590**	**49.404**	**29.111**	**20.293**	**55.777**	**31.556**	**24.221**
Huesca	21.939	16.417	5.522	4.870	3.639	1.231	8.263	6.265	1.998	8.806	6.513	2.293
Teruel	14.811	11.406	3.405	3.466	2.743	723	5.662	4.434	1.228	5.683	4.229	1.454
Zaragoza	97.044	49.867	47.177	20.277	10.641	9.636	35.479	18.412	17.067	41.288	20.814	20.474
Asturias	**134.276**	**94.809**	**39.467**	**27.867**	**19.451**	**8.416**	**49.151**	**34.694**	**14.457**	**57.258**	**40.664**	**16.594**
Baleares	**97.772**	**54.015**	**43.757**	**22.639**	**12.418**	**10.221**	**36.475**	**20.171**	**16.304**	**38.658**	**21.426**	**17.232**
Canarias	**226.873**	**180.127**	**46.746**	**53.234**	**41.782**	**11.452**	**83.231**	**65.897**	**17.334**	**90.408**	**72.448**	**17.960**
Las Palmas	119.495	97.494	22.001	28.080	22.665	5.415	43.820	35.631	8.189	47.595	39.198	8.397
Santa Cruz de Tenerife	107.378	82633	24.745	25.154	19.117	6.037	39.411	30.266	9.145	42.813	33.250	9.563
Cantabria	**69.434**	**40.214**	**29.220**	**15.085**	**8.991**	**6.094**	**25.929**	**15.103**	**10.826**	**28.420**	**16.120**	**12.300**
Castilla-La Mancha	**213.070**	**168.040**	**45.030**	**48.877**	**39.052**	**9.825**	**79.291**	**63.005**	**16.286**	**84.902**	**65.983**	**18.919**
Albacete	48.285	39.422	8.863	10.962	8.952	2.010	17.944	14.647	3.297	19.379	15.823	3.556
Ciudad Real	60.786	48.301	12.485	14.369	11.462	2.907	22.736	18.138	4.598	23.681	18.701	4.980
Cuenca	22.974	20.490	2.484	5.207	4.753	454	8.431	7.614	817	9.336	8.123	1.213
Guadalajara	18.067	12.946	5.121	3.839	2.865	974	6.634	4.926	1.708	7.594	5.155	2.439
Toledo	62.958	46.881	16.077	14.500	11.020	3.480	23.546	17.680	5.866	24.912	18.181	6.731
Castilla y León	**301.803**	**198.388**	**103.415**	**65.276**	**44.317**	**20.959**	**110.918**	**74.402**	**36.516**	**125.609**	**79.669**	**45.940**
Avila	19.879	15.446	4.433	4.275	3.474	801	7.322	5.788	1.534	8.282	6.184	2.098
Burgos	40.924	23.361	17.563	8.841	5.172	3.669	14.946	8.633	6.313	17.137	9.556	7.581
León	60.821	43.140	17.681	13.673	10.112	3.561	22.357	16.320	6.037	24.791	16.708	8.083
Palencia	22.331	14.911	7.420	4.972	3.459	1.513	8.231	5.701	2.530	9.128	5.751	3.377
Salamanca	41.645	27.484	14.161	9.131	6.224	2.907	14.945	10.065	4.880	17.569	11.195	6.374
Segovia	16.509	13.317	3.192	3.564	2.872	692	6.092	4.951	1.141	6.853	5.494	1.359
Soria	9.253	6.507	2.746	2.024	1.438	586	3.468	2.498	970	3.761	2.571	1.190
Valladolid	67.243	36.617	30.626	13.681	7.619	6.062	24.981	13.850	11.131	28.581	15.148	13.433
Zamora	23.198	17.605	5.593	5.115	3.947	1.168	8.576	6.596	1.980	9.507	7.062	2.445
Cataluña	**773.535**	**427.053**	**346.482**	**164.513**	**90.448**	**74.065**	**286.555**	**159.524**	**127.031**	**322.467**	**177.081**	**145.386**
Barcelona	596.959	305.236	291.723	125.408	63.143	62.265	219.530	112.727	106.803	252.021	129.366	122.655
Gerona	64.100	44.246	19.854	14.212	9.846	4.366	24.556	17.109	7.447	25.332	17.291	8.041
Lérida	40.592	27.498	13.094	8.990	6.272	2.718	15.368	10.609	4.759	16.234	10.617	5.617
Tarragona	71.884	50.073	21.811	15.903	11.187	4.716	27.101	19.079	8.022	28.880	19.807	9.073
Comunidad Valenciana	**531.987**	**342.819**	**189.168**	**120.341**	**78.232**	**42.109**	**200.454**	**130.585**	**69.869**	**211.192**	**134.002**	**77.190**
Alicante	180.359	131.723	48.636	40.892	30.061	10.831	68.147	50.175	17.972	71.320	51.487	19.833
Castellón	57.345	43.823	13.522	13.008	9.999	3.009	21.687	16.693	4.994	22.650	17.131	5.519
Valencia	294.283	167.273	127.010	66.441	38.172	28.269	110.620	63.717	46.903	117.222	65.384	51.838
Extremadura	**138.300**	**108.557**	**29.743**	**32.765**	**26.255**	**6.510**	**51.625**	**40.912**	**10.713**	**53.910**	**41.390**	**12.520**
Badajoz	87.074	69.129	17.945	20.561	16.660	3.901	32.313	25.860	6.453	34.200	26.609	7.591
Cáceres	51.226	39.428	11.798	12.204	9.595	2.609	19.312	15.052	4.260	19.710	14.781	4.929
Galicia	**368.398**	**267.092**	**101.306**	**79.348**	**58.148**	**21.200**	**138.109**	**101.034**	**37.075**	**150.941**	**107.910**	**43.031**
La Coruña	153.450	108.957	44.493	32.909	23.792	9.117	57.245	40.953	16.292	63.296	44.212	19.084
Lugo	40.847	33.175	7.672	9.189	7.429	1.760	15.655	12.829	2.826	16.003	12.917	3.086
Orense	39.104	26.431	12.673	8.524	5.954	2.570	14.589	10.028	4.561	15.991	10.449	5.542
Pontevedra	134.997	98.529	36.468	28.726	20.973	7.753	50.620	37.224	13.396	55.651	40.332	15.319
La Rioja	**31.574**	**20.214**	**11.360**	**6.758**	**4.340**	**2.418**	**11.810**	**7.649**	**4.161**	**13.006**	**8.225**	**4.781**
Madrid	**665.888**	**363.352**	**302.536**	**141.238**	**77.275**	**63.963**	**242.208**	**133.706**	**108.502**	**282.442**	**152.371**	**130.071**
Murcia	**161.571**	**120.612**	**40.959**	**37.094**	**27.636**	**9.458**	**60.974**	**45.581**	**15.393**	**63.503**	**47.395**	**16.108**
Navarra	**61.907**	**34.898**	**27.009**	**13.057**	**7.665**	**5.392**	**22.563**	**12.873**	**9.690**	**26.287**	**14.360**	**11.927**
País Vasco	**266.814**	**118.976**	**147.838**	**54.181**	**22.678**	**31.503**	**96.623**	**42.655**	**53.968**	**116.010**	**53.643**	**62.367**
Alava	36.133	19.330	16.803	7.673	3.784	3.889	13.443	7.220	6.223	15.017	8.326	6.691
Guipúzcoa	85.338	27.315	58.023	17.161	5.245	11.916	30.447	9.500	20.947	37.730	12.570	25.160
Vizcaya	145.343	72.331	73.012	29.347	13.649	15.698	52.733	25.935	26.798	63.263	32.747	30.516
Ceuta-Melilla	**17.532**	**12.271**	**5.261**	**4.578**	**3.304**	**1.274**	**6.750**	**4.725**	**2.025**	**6.204**	**4.242**	**1.962**
Ceuta	9.752	6.612	3.140	2.400	1.651	749	3.792	2.588	1.204	3.560	2.373	1.187
Melilla	7.780	5.659	2.121	2.178	1.653	525	2.958	2.137	821	2.644	1.869	775

25. ALUMNADO, POR CICLO Y TITULARIDAD. MUJERES.

E.G.B.

COMUNIDADES AUTONOMAS Y PROVINCIAS	TOTAL			CICLO INICIAL			CICLO MEDIO			CICLO SUPERIOR		
	Total	Pública	Privada	Total	Pública	Privada	Total	Pública	Privada	Total	Pública	Privada
TOTAL GENERAL	**2.542.327**	**1.598.648**	**943.679**	**561.144**	**359.159**	**201.985**	**942.541**	**597.312**	**345.229**	**1.038.642**	**642.177**	**396.465**
Andalucía	**515.958**	**372.581**	**143.377**	**119.951**	**8.7613**	**32.338**	**193.070**	**140.033**	**53.037**	**202.937**	**144.935**	**58.002**
Almería	34.278	28.909	5.369	8.365	7.089	1.276	13.020	11.043	1.977	12.893	10.777	2.116
Cádiz	89.567	63.242	26.325	20.625	14.771	5.854	33.846	23.972	9.874	35.096	24.499	10.597
Córdoba	50.919	37.100	13.819	11.923	8.759	3.164	18.895	13.844	5.051	20.101	14.497	5.604
Granada	55.432	36.757	18.675	12.999	8.738	4.261	20.711	13.936	6.775	21.722	14.083	7.639
Huelva	33.325	26.531	6.794	7.919	6.378	1.541	12.578	10.094	2.484	12.828	10.059	2.769
Jaén	42.410	31.495	10.915	10.087	7.616	2.471	16.031	11.884	4.147	16.292	11.995	4.297
Málaga	84.416	59.055	25.361	19.847	13.807	6.040	31.105	21.811	9.294	33.464	23.437	10.027
Sevilla	125.611	89.492	36.119	28.186	20.455	7.731	46.884	33.449	13.435	50.541	35.588	14.953
Aragón	**64.681**	**36.036**	**28.645**	**13.777**	**8.016**	**5.761**	**23.872**	**13.519**	**10.353**	**27.032**	**14.501**	**12.531**
Huesca	10.637	7.655	2.982	2.353	1.716	637	3.987	2.912	1.075	4.297	3.027	1.270
Teruel	6.892	5.331	1.561	1.591	1.270	321	2.637	2.044	593	2.664	2.017	647
Zaragoza	47.152	23.050	24.102	9.833	5.030	4.803	17.248	8.563	8.685	20.071	9.457	10.614
Asturias	**64.702**	**43.404**	**21.298**	**13.511**	**9.143**	**4.368**	**23.686**	**15.962**	**7.724**	**27.505**	**18.299**	**9.206**
Baleares	**46.483**	**24.091**	**22.392**	**10.777**	**5.666**	**5.111**	**17.439**	**9.058**	**8.381**	**18.267**	**9.367**	**8.900**
Canarias	**108.904**	**84.487**	**24.417**	**25.374**	**19.541**	**5.833**	**39.958**	**30.837**	**9.121**	**43.572**	**34.109**	**9.463**
Las Palmas	57.272	45.686	11.586	13.487	10.599	2.888	20.872	16.625	4.247	22.913	18.462	4.451
Santa Cruz de Tenerife	51.632	38.801	12.831	11.887	8.942	2.945	19.086	14.212	4.874	20.659	15.647	5.012
Cantabria	**32.764**	**18.348**	**14.416**	**7.043**	**4.114**	**2.929**	**12.251**	**6.860**	**5.391**	**13.470**	**7.374**	**6.096**
Castilla-La Mancha	**102.182**	**78.292**	**23.890**	**23.269**	**18.144**	**5.125**	**38.002**	**29.258**	**8.744**	**40.911**	**30.890**	**10.021**
Albacete	23.217	18.267	4.950	5.268	4.173	1.095	8.593	6.808	1.785	9.356	7.286	2.070
Ciudad Real	29.217	22.194	7.023	6.840	5.287	1.553	10.886	8.260	2.626	11.491	8.647	2.844
Cuenca	10.988	9.749	1.239	2.492	2.258	234	4.034	3.596	438	4.462	3.895	567
Guadalajara	8.444	6.014	2.430	1.827	1.329	498	3.152	2.287	865	3.465	2.398	1.067
Toledo	30.316	22.068	8.248	6.842	5.097	1.745	11.337	8.307	3.030	12.137	8.664	3.473
Castilla y León	**145.982**	**92.437**	**53.545**	**31.599**	**20.903**	**10.696**	**53.545**	**34.422**	**19.123**	**60.838**	**37.112**	**23.726**
Avila	9.545	7.369	2.176	2.073	1.671	402	3.600	2.766	834	3.872	2.932	940
Burgos	20.095	10.907	9.188	4.331	2.459	1.872	7.131	3.913	3.218	8.633	4.535	4.098
León	29.297	20.327	8.970	6.625	4.849	1.776	10.784	7.702	3.082	11.888	7.776	4.112
Palencia	10.741	6.845	3.896	2.442	1.614	828	3.968	2.548	1.420	4.331	2.683	1.648
Salamanca	20.108	12.768	7.340	4.461	2.977	1.484	7.170	4.638	2.532	8.477	5.153	3.324
Segovia	8.073	6.425	1.648	1.705	1.372	333	2.987	2.375	612	3.381	2.678	703
Soria	4.536	3.149	1.387	990	687	303	1.665	1.188	477	1.881	1.274	607
Valladolid	32.364	16.580	15.784	6.530	3.456	3.074	12.141	6.306	5.835	13.693	6.818	6.875
Zamora	11.223	8.067	3.156	2.442	1.818	624	4.099	2.986	1.113	4.682	3.263	1.419
Cataluña	**375.036**	**200.940**	**174.096**	**79.512**	**42.812**	**36.700**	**138.602**	**75.044**	**63.558**	**156.922**	**83.084**	**73.838**
Barcelona	289.136	143.574	145.562	60.604	29.865	30.739	105.985	53.009	52.976	122.547	60.700	61.847
Gerona	31.168	20.661	10.507	6.887	4.711	2.176	11.929	7.957	3.972	12.352	7.993	4.359
Lérida	19.775	13.114	6.661	4.316	2.923	1.393	7.573	5.154	2.419	7.886	5.037	2.849
Tarragona	34.957	23.591	11.366	7.705	5.313	2.392	13.115	8.924	4.191	14.137	9.354	4.783
Comunidad Valenciana	**257.179**	**158.617**	**98.562**	**58.134**	**36.195**	**21.939**	**96.816**	**60.420**	**36.396**	**102.229**	**62.002**	**40.227**
Alicante	86.300	60.944	25.356	19.552	13.908	5.644	32.578	23.213	9.365	34.170	23.823	10.347
Castellón	27.317	20.272	7.045	6.193	4.625	1.568	10.323	7.721	2.602	10.801	7.926	2.875
Valencia	143.562	77.401	66.161	32.389	17.662	14.727	53.915	29.486	24.429	57.258	30.253	27.005
Extremadura	**66.718**	**51.433**	**15.285**	**15.726**	**12.379**	**3.347**	**25.036**	**19.467**	**5.569**	**25.956**	**19.587**	**6.369**
Badajoz	42.034	32.814	9.220	9.901	7.881	2.020	15.816	12.423	3.393	16.317	12.510	3.807
Cáceres	24.684	18.619	6.065	5.825	4.498	1.327	9.220	7.044	2.176	9.639	7.077	2.562
Galicia	**178.447**	**126.462**	**51.985**	**38.014**	**27.384**	**10.630**	**66.718**	**47.558**	**19.160**	**73.715**	**51.520**	**22.195**
La Coruña	74.109	51.619	22.490	15.798	11.228	4.570	27.416	19.155	8.261	30.895	21.236	9.659
Lugo	19.665	15.926	3.739	4.412	3.527	885	7.546	6.195	1.351	7.707	6.204	1.503
Orense	18.940	12.254	6.686	4.025	2.695	1.330	7.119	4.641	2.478	7.796	4.918	2.878
Pontevedra	65.733	46.663	19.070	13.779	9.934	3.845	24.637	17.567	7.070	27.317	19.162	8.155
La Rioja	**15.382**	**9.307**	**6.075**	**3.232**	**2.000**	**1.232**	**5.694**	**3.405**	**2.289**	**6.456**	**3.902**	**2.554**
Madrid	**323.446**	**170.857**	**152.589**	**68.614**	**36.716**	**31.898**	**118.036**	**63.111**	**54.925**	**136.796**	**71.030**	**65.766**
Murcia	**77.958**	**55.017**	**22.941**	**17.899**	**12.787**	**5.112**	**29.215**	**20.643**	**8.572**	**30.844**	**21.587**	**9.257**
Navarra	**29.750**	**16.128**	**13.622**	**6.302**	**3.557**	**2.745**	**10.780**	**5.906**	**4.874**	**12.668**	**6.665**	**6.003**
País Vasco	**128.231**	**54.456**	**73.775**	**26.209**	**10.636**	**15.573**	**46.534**	**19.591**	**26.943**	**55.488**	**24.229**	**31.259**
Alava	17.508	8.692	8.816	3.737	1.736	2.001	6.473	3.271	3.202	7.298	3.685	3.613
Guipúzcoa	40.722	12.407	28.315	8.319	2.505	5.814	14.610	4.358	10.252	17.793	5.544	12.249
Vizcaya	70.001	33.357	36.644	14.153	6.395	7.758	25.451	11.962	13.489	30.397	15.000	15.397
Ceuta-Melilla	**8.524**	**5.755**	**2.769**	**2.201**	**1.553**	**648**	**3.287**	**2.218**	**1.069**	**3.036**	**1.984**	**1.052**
Ceuta	4.818	3.120	1.698	1.186	791	395	1.877	1.222	655	1.755	1.107	648
Melilla	3.706	2.635	1.071	1.015	762	253	1.410	996	414	1.281	877	404

26. ALUMNADO, POR CICLO Y CURSO. TODOS LOS CENTROS. TOTAL.

COMUNIDADES AUTONOMAS Y PROVINCIAS	TOTAL	CICLO INCIAL		CICLO MEDIO			CICLO SUPERIOR		
		Primero	Segundo	Tercero	Cuarto	Quinto	Sexto	Séptimo	Octavo
TOTAL GENERAL	**5.263.518**	**555.830**	**608.120**	**607.083**	**629.927**	**715.932**	**753.403**	**718.274**	**674.949**
Andalucía	**1.068.990**	**118.370**	**130.116**	**125.597**	**127.647**	**147.628**	**156.881**	**140.069**	**122.682**
Almería	71.106	8.237	9.076	8.578	8.656	9.913	10.401	8.673	7.572
Cádiz	184.400	20.785	22.048	21.895	22.326	25.552	27.710	24.064	20.020
Córdoba	105.519	11.716	13.000	12.343	12.560	14.521	15.298	13.864	12.217
Granada	114.822	12.698	13.994	13.626	13.764	15.647	16.551	14.866	13.676
Huelva	68.450	7.576	8.397	7.998	8.421	9.630	9.939	8.778	7.711
Jaén	88.309	9.888	11.048	10.703	10.436	12.065	12.526	11.334	10.309
Málaga	176.082	19.742	21.590	20.767	20.660	23.674	25.317	23.599	20.733
Sevilla	260.302	27.728	30.963	29.687	30.824	36.626	39.139	34.891	30.444
Aragón	**133.794**	**13.715**	**14.898**	**15.421**	**15.989**	**17.994**	**18.642**	**18.792**	**18.343**
Huesca	21.939	2.328	2.542	2.583	2.684	2.996	3.051	2.982	2.773
Teruel	14.811	1.649	1.817	1.825	1.791	2.046	1.968	1.887	1.828
Zaragoza	97.044	9.738	10.539	11.013	11.514	12.952	13.623	13.923	13.742
Asturias	**134.276**	**12.951**	**14.916**	**15.012**	**15.770**	**18.369**	**19.534**	**19.083**	**18.641**
Baleares	**97.772**	**10.822**	**11.817**	**11.576**	**11.782**	**13.117**	**13.113**	**12.780**	**12.765**
Canarias	**226.873**	**24.341**	**28.893**	**25.949**	**25.921**	**31.361**	**33.911**	**29.869**	**26.628**
Las Palmas	119.495	12.676	15.404	13.571	13.634	16.615	17.970	15.650	13.975
Santa Cruz de Tenerife	107.378	11.665	13.489	12.378	12.287	14.746	15.941	14.219	12.653
Cantabria	**69.434**	**7.094**	**7.991**	**8.096**	**8.448**	**9.385**	**9.818**	**9.597**	**9.005**
Castilla-La Mancha	**213.070**	**23.246**	**25.631**	**24.859**	**25.276**	**29.156**	**30.374**	**28.525**	**26.003**
Albacete	48.285	5.197	5.765	5.505	5.739	6.700	7.353	6.466	5.560
Ciudad Real	60.786	6.871	7.498	7.182	7.327	8.227	8.288	7.976	7.417
Cuenca	22.974	2.447	2.760	2.650	2.709	3.072	3.238	3.130	2.968
Guadalajara	18.067	1.821	2.018	2.097	2.128	2.409	2.642	2.536	2.416
Toledo	62.958	6.910	7.590	7.425	7.373	8.748	8.853	8.417	7.642
Castilla y León	**301.803**	**31.196**	**34.080**	**34.449**	**35.936**	**40.533**	**43.330**	**42.210**	**40.069**
Avila	19.879	2.035	2.240	2.259	2.385	2.678	2.914	2.691	2.677
Burgos	40.924	4.235	4.606	4.603	4.767	5.576	5.843	5.835	5.459
León	60.821	6.603	7.070	7.005	7.252	8.100	8.480	8.168	8.143
Palencia	22.331	2.306	2.666	2.555	2.691	2.985	3.185	3.005	2.938
Salamanca	41.645	4.373	4.758	4.718	4.827	5.400	6.132	5.953	5.484
Segovia	16.509	1.706	1.858	1.887	2.042	2.163	2.317	2.354	2.182
Soria	9.253	969	1.055	1.062	1.138	1.268	1.248	1.308	1.205
Valladolid	67.243	6.481	7.200	7.658	8.091	9.232	9.839	9.689	9.053
Zamora	23.198	2.488	2.627	2.702	2.743	3.131	3.372	3.207	2.928
Cataluña	**773.535**	**79.840**	**84.673**	**89.134**	**9.4569**	**102.852**	**107.598**	**108.188**	**106.681**
Barcelona	596.959	60.764	64.644	67.990	72.356	79.184	82.896	84.445	84.680
Gerona	64.100	6.890	7.322	7.819	8.283	8.454	8.728	8.466	8.138
Lérida	40.592	4.361	4.629	4.749	5.135	5.484	5.561	5.523	5.150
Tarragona	71.884	7.825	8.078	8.576	8.795	9.730	10.413	9.754	8.713
Comunidad Valenciana	**531.987**	**58.798**	**61.543**	**62.745**	**65.400**	**72.309**	**75.756**	**70.807**	**64.629**
Alicante	180.359	19.966	20.926	21.323	22.206	24.618	25.779	23.910	21.631
Castellón	57.345	6.349	6.659	6.785	7.064	7.838	8.208	7.600	6.842
Valencia	294.283	32.483	33.958	34.637	36.130	39.853	41.769	39.297	36.156
Extremadura	**138.300**	**15.674**	**17.091**	**16.285**	**16384**	**18.956**	**19.929**	**18.001**	**15.980**
Badajoz	87.074	9.809	10.752	10.128	10.284	11.901	12.634	11.547	10.019
Cáceres	51.226	5.865	6.339	6.157	6.100	7.055	7.295	6.454	5.961
Galicia	**368.398**	**37.352**	**41.996**	**42.776**	**44.114**	**51.219**	**54.713**	**50.803**	**45.425**
La Coruña	153.450	15.600	17.309	17.824	18.102	21.319	22.667	21.529	19.100
Lugo	40.847	4.316	4.873	5.029	5.076	5.550	5.858	5.322	4.823
Orense	39.104	4.012	4.512	4.557	4.717	5.315	5.685	5.362	4.944
Pontevedra	134.997	13.424	15.302	15.366	16.219	19.035	20.503	18.590	16.558
La Rioja	**31.574**	**3.212**	**3.546**	**3.675**	**3.861**	**4.274**	**4.534**	**4.310**	**4.162**
Madrid	**665.888**	**67.668**	**73.570**	**74.088**	**78.880**	**89.240**	**92.749**	**94.189**	**95.504**
Murcia	**161.571**	**17.551**	**19.543**	**19.068**	**19.348**	**22.558**	**23.220**	**21.143**	**19.140**
Navarra	**61.907**	**6.137**	**6.920**	**7.000**	**7.278**	**8.285**	**8.741**	**8.797**	**8.749**
País Vasco	**266.814**	**25.681**	**28.500**	**29.183**	**31.269**	**36.171**	**37.980**	**39.161**	**38.869**
Alava	36.133	3.575	4.098	4.098	4.317	5.028	4.904	5.187	4.926
Guipúzcoa	85.338	8.301	8.860	9.206	10.001	11.240	12.143	12.590	12.997
Vizcaya	145.343	13.805	15.542	15.879	16.951	19.903	20.933	21.384	20.946
Ceuta-Melilla	**17.532**	**2.182**	**2.396**	**2.170**	**2.055**	**2.525**	**2.580**	**1.950**	**1.674**
Ceuta	9.752	1.111	1.289	1.193	1.139	1.460	1.456	1.116	988
Melilla	7.780	1.071	1.107	977	916	1.065	1.124	834	686

27. ALUMNADO, POR CICLO Y CURSO. TODOS LOS CENTROS. MUJERES.

COMUNIDADES AUTONOMAS Y PROVINCIAS	TOTAL	CICLO INCIAL		CICLO MEDIO			CICLO SUPERIOR		
		Primero	Segundo	Tercero	Cuarto	Quinto	Sexto	Séptimo	Octavo
TOTAL GENERAL	**2.542.327**	**268.968**	**292.176**	**294.349**	**305.383**	**342.809**	**358.068**	**349.019**	**331.555**
Andalucía	**515.958**	**57.541**	**62.410**	**60.819**	**61.733**	**70.518**	**73.791**	**68.294**	**60.852**
Almería	34.278	4.027	4.338	4.181	4.126	4.713	4.773	4.247	3.873
Cádiz	89.567	10.061	10.564	10.645	10.835	12.366	13.165	11.751	10.180
Córdoba	50.919	5.742	6.181	5.953	6.078	6.864	7.231	6.817	6.053
Granada	55.432	6.233	6.766	6.543	6.770	7.398	7.754	7.218	6.750
Huelva	33.325	3.817	4.102	3.860	4.109	4.609	4.669	4.312	3.847
Jaén	42.410	4.840	5.247	5.236	4.982	5.813	5.799	5.425	5.068
Málaga	84.416	9.471	10.376	9.920	9.947	11.238	11.838	11.499	10.127
Sevilla	125.611	13.350	14.836	14.481	14.886	17.517	18.562	17.025	14.954
Aragón	**64.681**	**6.637**	**7.140**	**7.392**	**7.821**	**8.659**	**9.016**	**9.100**	**8.916**
Huesca	10.637	1.129	1.224	1.232	1.307	1.448	1.438	1.488	1.371
Teruel	6.892	777	814	854	851	932	935	859	870
Zaragoza	47.152	4.731	5.102	5.306	5.663	6.279	6.643	6.753	6.675
Asturias	**64.702**	**6.307**	**7.204**	**7.338**	**7.594**	**8.754**	**9.290**	**9.172**	**9.043**
Baleares	**46.483**	**5.125**	**5.652**	**5.601**	**5.606**	**6.232**	**6.237**	**5.981**	**6.049**
Canarias	**108.904**	**11.712**	**13.662**	**12.624**	**12.695**	**14.639**	**15.668**	**14.475**	**13.429**
Las Palmas	57.272	6.208	7.279	6.577	6.644	7.651	8.385	7.549	6.979
Santa Cruz de Tenerife	51.632	5.504	6.383	6.047	6.051	6.988	7.283	6.926	6.450
Cantabria	**32.764**	**3.374**	**3.669**	**3.847**	**3.990**	**4.414**	**4.538**	**4.603**	**4.329**
Castilla-La Mancha	**102.182**	**11.112**	**12.157**	**12.064**	**12.182**	**13.756**	**14.112**	**13.875**	**12.924**
Albacete	23.217	2.504	2.764	2.682	2.766	3.145	3.400	3.160	2.796
Ciudad Real	29.217	3.262	3.578	3.437	3.568	3.881	3.929	3.900	3.662
Cuenca	10.988	1.156	1.336	1.280	1.297	1.457	1.462	1.507	1.493
Guadalajara	8.444	897	930	1.007	1.038	1.107	1.169	1.196	1.100
Toledo	30.316	3.293	3.549	3.658	3.513	4.166	4.152	4.112	3.873
Castilla y León	**145.982**	**15.179**	**16.420**	**16.693**	**17.490**	**19.362**	**20.496**	**20.490**	**19.852**
Avila	9.545	993	1.080	1.073	1.222	1.305	1.349	1.241	1.282
Burgos	20.095	2.072	2.259	2.182	2.295	2.654	2.903	2.918	2.812
León	29.297	3.249	3.376	3.425	3.507	3.852	3.991	3.892	4.005
Palencia	10.741	1.129	1.313	1.271	1.304	1.393	1.450	1.446	1.435
Salamanca	20.108	2.113	2.348	2.250	2.310	2.610	2.810	2.908	2.759
Segovia	8.073	814	891	930	1.010	1.047	1.088	1.169	1.124
Soria	4.536	489	501	507	558	600	613	664	604
Valladolid	32.364	3.087	3.443	3.733	3.951	4.457	4.660	4.661	4.372
Zamora	11.223	1.233	1.209	1.322	1.333	1.444	1.632	1.591	1.459
Cataluña	**375.036**	**38.614**	**40.898**	**43.261**	**45.709**	**49.632**	**52.114**	**52.489**	**52.319**
Barcelona	289.136	29.368	31.236	32.947	34.830	38.208	40.273	40.927	41.347
Gerona	31.168	3.333	3.554	3.834	4.037	4.058	4.249	4.067	4.036
Lérida	19.775	2.125	2.191	2.327	2.551	2.695	2.637	2.674	2.575
Tarragona	34.957	3.788	3.917	4.153	4.291	4.671	4.955	4.821	4.361
Comunidad Valenciana	**257.179**	**28.410**	**29.724**	**30.307**	**31.600**	**34.909**	**36.578**	**34.280**	**31.371**
Alicante	86.300	9.548	10.004	10.194	10.620	11.764	12.321	11.463	10.386
Castellón	27.317	3.023	3.170	3.230	3.364	3.729	3.906	3.625	3.270
Valencia	143.562	15.839	16.550	16.883	17.616	19.416	20.351	19.192	17.715
Extremadura	**66.718**	**7.612**	**8.114**	**7.993**	**7.944**	**9.099**	**9.292**	**8.735**	**7.929**
Badajoz	42.034	4.801	5.100	5.017	5.015	5.784	5.772	5.578	4.967
Cáceres	24.684	2.811	3.014	2.976	2.929	3.315	3.520	3.157	2.962
Galicia	**178.447**	**17.894**	**20.120**	**20.676**	**21.508**	**24.534**	**25.702**	**25.233**	**22.780**
La Coruña	74.109	7.464	8.334	8.503	8.712	10.201	10.634	10.723	9.538
Lugo	19.665	2.090	2.322	2.452	2.496	2.598	2.671	2.631	2.405
Orense	18.940	1.849	2.176	2.261	2.331	2.527	2.682	2.640	2.474
Pontevedra	65.733	6.491	7.288	7.460	7.969	9.208	9.715	9.239	8.363
La Rioja	**15.382**	**1.543**	**1.689**	**1.778**	**1.875**	**2.041**	**2.224**	**2.137**	**2.095**
Madrid	**323.446**	**32.954**	**35.660**	**36.335**	**38.630**	**43.071**	**44.601**	**45.915**	**46.280**
Murcia	**77.958**	**8.568**	**9.331**	**9.123**	**9.305**	**10.787**	**10.967**	**10.360**	**9.517**
Navarra	**29.750**	**2.906**	**3.396**	**3.367**	**3.521**	**3.892**	**4.201**	**4.177**	**4.290**
País Vasco	**128.231**	**12.440**	**13.769**	**14.078**	**15.188**	**17.268**	**18.015**	**18.719**	**18.754**
Alava	17.508	1.751	1.986	1.924	2.154	2.395	2.326	2.534	2.438
Guipúzcoa	40.722	4.009	4.310	4.442	4.762	5.406	5.757	5.917	6.119
Vizcaya	70.001	6.680	7.473	7.712	8.272	9.467	9.932	10.268	10.197
Ceuta-Melilla	**8.524**	**1.040**	**1.161**	**1.053**	**992**	**1.242**	**1.226**	**984**	**826**
Ceuta	4.818	546	640	601	553	723	689	579	487
Melilla	3.706	494	521	452	439	519	537	405	339

28. ALUMNADO, POR CICLO Y CURSO. CENTROS PUBLICOS. TOTAL.

COMUNIDADES AUTONOMAS Y PROVINCIAS	TOTAL	CICLO INCIAL		CICLO MEDIO			CICLO SUPERIOR		
		Primero	Segundo	Tercero	Cuarto	Quinto	Sexto	Séptimo	Octavo
TOTAL GENERAL	**3.432.743**	**362.746**	**403.801**	**397.167**	**411.058**	**476.007**	**499.730**	**462.705**	**419.529**
Andalucía	**803.616**	**88.763**	**98.769**	**94.241**	**95.812**	**11.2552**	**120.344**	**104.534**	**88.601**
Almería	61.464	7.105	7.877	7.414	7.514	8.695	9.092	7.431	6.336
Cádiz	138.075	15.475	16.600	16.401	16.682	19.482	21.338	17.920	14.177
Córdoba	79.601	8.764	9.897	9.252	9.458	11.175	11.801	10.418	8.836
Granada	79.397	8.773	9.771	9.438	9.517	10.953	11.601	10.233	9.111
Huelva	55.502	6.210	6.906	6.484	6.891	7.932	8.074	6.966	6.039
Jaén	69.077	7.692	8.737	8.397	8.146	9.555	9.946	8.777	7.827
Málaga	127.877	14.272	15.692	15.028	14.966	17.236	18.817	17.170	14.696
Sevilla	192.623	20.472	23.289	21.827	22.638	27.524	29.675	25.619	21.579
Aragón	**77.690**	**8.070**	**8.953**	**9.190**	**9.322**	**10.599**	**10.776**	**10.671**	**10.109**
Huesca	16.417	1.731	1.908	1.977	2.010	2.278	2.256	2.231	2.026
Teruel	11.406	1.293	1.450	1.423	1.393	1.618	1.466	1.401	1.362
Zaragoza	49.867	5.046	5.595	5.790	5.919	6.703	7.054	7.039	6.721
Asturias	**94.809**	**8.953**	**10.498**	**10.429**	**11.102**	**13.163**	**14.058**	**13.546**	**13.060**
Baleares	**54.015**	**5.863**	**6.555**	**6.333**	**6.470**	**7.368**	**7.454**	**7.065**	**6.907**
Canarias	**180.127**	**18.734**	**23.048**	**20.216**	**20.367**	**25.314**	**27.598**	**23.889**	**20.961**
Las Palmas	97.494	10.079	12.586	10.888	11.006	13.737	14.926	12.862	11.410
Santa Cruz de Tenerife	82.633	8.655	10.462	9.328	9.361	11.577	12.672	11.027	9.551
Cantabria	**40.214**	**4.195**	**4.796**	**4.656**	**4.897**	**5.550**	**5.733**	**5.405**	**4.982**
Castilla-La Mancha	**168.040**	**18.519**	**20.533**	**19.807**	**20.005**	**23.193**	**24.181**	**22.135**	**19.667**
Albacete	39.422	4.234	4.718	4.489	4.673	5.485	6.151	5.268	4.404
Ciudad Real	48.301	5.490	5.972	5.717	5.838	6.583	6.641	6.325	5.735
Cuenca	20.490	2.231	2.522	2.397	2.434	2.783	2.867	2.693	2.563
Guadalajara	12.946	1.373	1.492	1.593	1.558	1.775	1.834	1.726	1.595
Toledo	46.881	5.191	5.829	5.611	5.502	6.567	6.688	6.123	5.370
Castilla y León	**198.388**	**21.065**	**23.252**	**23.233**	**23.974**	**27.195**	**28.080**	**26.855**	**24.734**
Avila	15.446	1.645	1.829	1.774	1.859	2.155	2.219	2.000	1.965
Burgos	23.361	2.463	2.709	2.640	2.767	3.226	3.329	3.248	2.979
León	43.140	4.876	5.236	5.119	5.309	5.892	5.805	5.504	5.399
Palencia	14.911	1.605	1.854	1.801	1.881	2.019	2.033	1.928	1.790
Salamanca	27.484	2.946	3.278	3.235	3.216	3.614	4.073	3.800	3.322
Segovia	13.317	1.372	1.500	1.543	1.659	1.749	1.843	1.893	1.758
Soria	6.507	680	758	795	806	897	856	902	813
Valladolid	36.617	3.569	4.050	4.234	4.393	5.223	5.375	5.185	4.588
Zamora	17.605	1.909	2.038	2.092	2.084	2.420	2.547	2.395	2.120
Cataluña	**427.053**	**43.608**	**46.840**	**49.163**	**52.631**	**57.730**	**60.038**	**59.877**	**5.7166**
Barcelona	305.236	30.308	32.835	34.389	37.181	41.157	42.976	43.734	42.656
Gerona	44.246	4.729	5.117	5.451	5.759	5.899	6.027	5.806	5.458
Lérida	27.498	3.043	3.229	3.278	3.538	3.793	3.680	3.640	3.297
Tarragona	50.073	5.528	5.659	6.045	6.153	6.881	7.355	6.697	5.755
Comunidad Valenciana	**342.819**	**38.114**	**40.118**	**40.824**	**42.383**	**47.378**	**49.550**	**45.031**	**39.421**
Alicante	131.723	14.646	15.415	15.685	16.285	18.205	19.038	17.302	15.147
Castellón	43.823	4.871	5.128	5.218	5.419	6.056	6.335	5.756	5.040
Valencia	167.273	18.597	19.575	19.921	20.679	23.117	24.177	21.973	19.234
Extremadura	**108.557**	**12.506**	**13.749**	**12.932**	**12.946**	**15.034**	**15.742**	**13.812**	**11.836**
Badajoz	69.129	7.952	8.708	8.113	8.241	9.506	10.097	9.003	7.509
Cáceres	39.428	4.554	5.041	4.819	4.705	5.528	5.645	4.809	4.327
Galicia	**267.092**	**27.163**	**30.985**	**31.207**	**32.111**	**37.716**	**40.535**	**36.297**	**31.078**
La Coruña	108.957	11.242	12.550	12.691	12.889	15.373	16.425	15.043	12.744
Lugo	33.175	3.443	3.986	4.084	4.162	4.583	48.25	4.278	3.814
Orense	26.431	2.782	3.172	3.144	3.264	3.620	3.890	3.534	3.025
Pontevedra	98.529	9.696	11.277	11.288	11.796	14.140	15.395	13.442	11.495
La Rioja	**20.214**	**2.061**	**2.279**	**2.382**	**2.468**	**2.799**	**2.893**	**2.740**	**2.592**
Madrid	**363.352**	**36.501**	**40.774**	**40.549**	**43.100**	**50.057**	**50.943**	**50.689**	**50.739**
Murcia	**120.612**	**12.886**	**14.750**	**14.153**	**14.340**	**17.088**	**17.637**	**15.818**	**13.940**
Navarra	**34.898**	**3.563**	**4.102**	**3.959**	**4.112**	**4.802**	**4.871**	**4.831**	**4.658**
País Vasco	**118.976**	**10.605**	**12.073**	**12.379**	**13.618**	**16.658**	**17.440**	**18.222**	**17.981**
Alava	19.330	1.729	2.055	2.091	2.310	2.819	2.704	2.894	2.728
Guipúzcoa	27.315	2.574	2.671	2.786	3.134	3.580	3.915	4.148	4.507
Vizcaya	72.331	6.302	7.347	7.502	8.174	10.259	10.821	11.180	10.746
Ceuta-Melilla	**12.271**	**1.577**	**1.727**	**1.514**	**1.400**	**1.811**	**1.857**	**1288**	**1.097**
Ceuta	6.612	753	898	811	749	1.028	1.030	704	639
Melilla	5.659	824	829	703	651	783	827	584	458

29. ALUMNADO, POR CICLO Y CURSO. CENTROS PUBLICOS. MUJERES.

COMUNIDADES AUTONOMAS Y PROVINCIAS	TOTAL	CICLO INCIAL		CICLO MEDIO			CICLO SUPERIOR		
		Primero	Segundo	Tercero	Cuarto	Quinto	Sexto	Séptimo	Octavo
TOTAL GENERAL	**1.598.648**	**171.210**	**187.949**	**186.390**	**192.041**	**218.881**	**226.929**	**216.158**	**199.090**
Andalucía	**372.581**	**41.878**	**45.735**	**44.072**	**44.404**	**51.557**	**53.866**	**48.854**	**42.215**
Almería	28.909	3.403	3.686	3.512	3.477	4.054	4.086	3.538	3.153
Cádiz	63.242	7.174	7.597	7.526	7.610	8.836	9.474	8.207	6.818
Córdoba	37.100	4.188	4.571	4.354	4.410	5.080	5.336	4.953	4.208
Granada	36.757	4.170	4.568	4.423	4.508	5.005	5.092	4.746	4.245
Huelva	26.531	3.084	3.294	3.075	3.301	3.718	3.725	3.380	2.954
Jaén	31.495	3.622	3.994	3.904	3.623	4.357	4.307	4.033	3.655
Málaga	59.055	6.604	7.203	6.971	6.984	7.856	8.386	8.039	7.012
Sevilla	89.492	9.633	10.822	10.307	10.491	12.651	13.460	11.958	10.170
Aragón	**36.036**	**3.843**	**4.173**	**4.266**	**4.381**	**4.872**	**4.928**	**4.861**	**4.712**
Huesca	7.655	819	897	907	950	1.055	998	1.067	962
Teruel	5.331	611	659	659	649	736	705	658	654
Zaragoza	23.050	2.413	2.617	2.700	2.782	3.081	3.225	3.136	3.096
Asturias	**43.404**	**4.274**	**4.869**	**4.885**	**5.132**	**5.945**	**6.265**	**6.120**	**5.914**
Baleares	**24.091**	**2.649**	**3.017**	**2.930**	**2.885**	**3.243**	**3.275**	**3.069**	**3.023**
Canarias	**84.487**	**8.913**	**10.628**	**9.615**	**9.718**	**11.504**	**12.341**	**11.311**	**10.457**
Las Palmas	45.686	4.811	5.788	5.172	5.248	6.205	6.765	6.056	5.641
Santa Cruz de Tenerife	38.801	4.102	4.840	4.443	4.470	5.299	5.576	5.255	4.816
Cantabria	**18.348**	**1.944**	**2.170**	**2.127**	**2.226**	**2.507**	**2.532**	**2.530**	**2.312**
Castilla-La Mancha	**78.292**	**8.672**	**9.472**	**9.327**	**9.388**	**10.543**	**10.871**	**10.488**	**9.531**
Albacete	18.267	1.996	2.177	2.128	2.196	2.484	2.726	2.455	2.105
Ciudad Real	22.194	2.537	2.750	2.589	2.737	2.934	2.994	2.956	2.697
Cuenca	9.749	1.039	1.219	1.148	1.156	1.292	1.290	1.303	1.302
Guadalajara	6.014	669	660	757	736	794	811	830	757
Toledo	22.068	2.431	2.666	2.705	2.563	3.039	3.050	2.944	2.670
Castilla y León	**92.437**	**10.031**	**10.872**	**10.838**	**11.210**	**12.374**	**12.674**	**12.532**	**11.906**
Avila	7.369	799	872	804	930	1.032	1.032	930	970
Burgos	10.907	1.191	1.268	1.202	1.259	1.452	1.544	1.530	1.461
León	20.327	2.380	2.469	2.449	2.515	2.738	2.669	2.539	2.568
Palencia	6.845	740	874	842	844	862	888	924	871
Salamanca	12.768	1.393	1.584	1.486	1.482	1.670	1.768	1.770	1.615
Segovia	6.425	659	713	747	807	821	833	924	921
Soria	3.149	317	370	386	389	413	411	453	410
Valladolid	16.580	1.626	1.830	1.949	2.005	2.352	2.379	2.332	2.107
Zamora	8.067	926	892	973	979	1.034	1.150	1.130	983
Cataluña	**200.940**	**20.639**	**22.173**	**23.270**	**24.701**	**27.073**	**28.043**	**27.936**	**27.105**
Barcelona	143.574	14.325	15.540	16.301	17.395	19.313	20.162	20.409	20.129
Gerona	20.661	2.258	2.453	2.562	2.678	2.717	2.786	2.617	2.590
Lérida	13.114	1.438	1.485	1.577	1.725	1.852	1.703	1.712	1.622
Tarragona	23.591	2.618	2.695	2.830	2.903	3.191	3.392	3.198	2.764
Comunidad Valenciana	**158.617**	**17.634**	**18.561**	**18.888**	**19.610**	**21.922**	**22.927**	**20.836**	**18.239**
Alicante	60.944	6.776	7.132	7.256	7.535	8.422	8.809	8.005	7.009
Castellón	20.272	2.253	2.372	2.413	2.507	2.801	2.930	2.664	2.332
Valencia	77.401	8.605	9.057	9.219	9.568	10.699	11.188	10.167	8.898
Extremadura	**51.433**	**5.990**	**6.389**	**6.292**	**6.106**	**7.069**	**7.117**	**6.628**	**5.842**
Badajoz	32.814	3.858	4.023	3.993	3.913	4.517	4.503	4.302	3.705
Cáceres	18.619	2.132	2.366	2.299	2.193	2.552	2.614	2.326	2.137
Galicia	**126.462**	**12.821**	**14.563**	**14.850**	**15.222**	**17.486**	**18.455**	**17.635**	**15.430**
La Coruña	51.619	5.262	5.966	6.000	6.012	7.143	7.497	7.350	6.389
Lugo	15.926	1.649	1.878	1.993	2.060	2.142	2.154	2.135	1.915
Orense	12.254	1.236	1.459	1.488	1.543	1.610	1.779	1.663	1.476
Pontevedra	46.663	4.674	5.260	5.369	5.607	6.591	7.025	6.487	5.650
La Rioja	**9.307**	**962**	**1.038**	**1.067**	**1.089**	**1.249**	**1.364**	**1.289**	**1.249**
Madrid	**170.857**	**17.455**	**19.261**	**19.303**	**20.557**	**23.251**	**23.540**	**23.826**	**23.664**
Murcia	**55.017**	**6.073**	**6.714**	**6415**	**6.535**	**7.693**	**7.820**	**7.244**	**6.523**
Navarra	**16.128**	**1.634**	**1.923**	**1.808**	**1.922**	**2.176**	**2.277**	**2.206**	**2.182**
País Vasco	**54.456**	**5.054**	**5.582**	**5.719**	**6.322**	**7.550**	**7.796**	**8.179**	**8.254**
Alava	8.692	809	927	944	1.090	1.237	1.162	1.274	1.249
Guipúzcoa	12.407	1.262	1.243	1.312	1.406	1.640	1.747	1.835	1.962
Vizcaya	33.357	2.983	3.412	3.463	3.826	4.673	4.887	5.070	5.043
Ceuta-Melilla	**5.755**	**744**	**809**	**718**	**633**	**867**	**838**	**614**	**532**
Ceuta	3.120	362	429	389	341	492	460	338	309
Melilla	2.635	382	380	329	292	375	378	276	223

30. ALUMNADO, POR CICLO Y CURSO. CENTROS PRIVADOS. TOTAL.

COMUNIDADES AUTONOMAS Y PROVINCIAS	TOTAL	CICLO INCIAL		CICLO MEDIO			CICLO SUPERIOR		
		Primero	Segundo	Tercero	Cuarto	Quinto	Sexto	Séptimo	Octavo
TOTAL GENERAL	**1.830.775**	**193.084**	**204.319**	**209.916**	**218.869**	**239.925**	**253.673**	**255.569**	**255.420**
Andalucía	**265.374**	**29.607**	**31.347**	**31.356**	**31.835**	**35.076**	**36.537**	**35.535**	**34.081**
Almería	9.642	1.132	1.199	1.164	1.142	1.218	1.309	1.242	1.236
Cádiz	46.325	5.310	5.448	5.494	5.644	6.070	6.372	6.144	5.843
Córdoba	25.918	2.952	3.103	3.091	3.102	3.346	3.497	3.446	3.381
Granada	35.425	3.925	4.223	4.188	4.247	4.694	4.950	4.633	4.565
Huelva	12.948	1.366	1.491	1.514	1.530	1.698	1.865	1.812	1.672
Jaén	19.232	2.196	2.311	2.306	2.290	2.510	2.580	2.557	2.482
Málaga	48.205	5.470	5.898	5.739	5.694	6.438	6.500	6.429	6.037
Sevilla	67.679	7.256	7.674	7.860	8.186	9.102	9.464	9.272	8.865
Aragón	**56.104**	**5.645**	**5.945**	**6.231**	**6.667**	**7.395**	**7.866**	**8.121**	**8.234**
Huesca	5.522	597	634	606	674	718	795	751	747
Teruel	3.405	356	367	402	398	428	502	486	466
Zaragoza	47.177	4.692	4.944	5.223	5.595	6.249	6.569	6.884	7.021
Asturias	**39.467**	**3.998**	**4.418**	**4.583**	**4.668**	**5.206**	**5.476**	**5.537**	**5.581**
Baleares	**43.757**	**4.959**	**5.262**	**5.243**	**5.312**	**5.749**	**5.659**	**5.715**	**5.858**
Canarias	**46.746**	**5.607**	**5.845**	**5.733**	**5.554**	**6.047**	**6.313**	**5.980**	**5.667**
Las Palmas	22.001	2.597	2.818	2.683	2.628	2.878	3.044	2.788	2.565
Santa Cruz de Tenerife	24.745	3.010	3.027	3.050	2.926	3.169	3.269	3.192	3.102
Cantabria	**29.220**	**2.899**	**3.195**	**3.440**	**3.551**	**3.835**	**4.085**	**4.192**	**4.023**
Castilla-La Mancha	**45.030**	**4.727**	**5.098**	**5.052**	**5.271**	**5.963**	**6.193**	**6.390**	**6.336**
Albacete	8.863	963	1.047	1.016	1.066	1.215	1.202	1.198	1.156
Ciudad Real	12.485	1.381	1.526	1.465	1.489	1.644	1.647	1.651	1.682
Cuenca	2.484	216	238	253	275	289	371	437	405
Guadalajara	5.121	448	526	504	570	634	808	810	821
Toledo	16.077	1.719	1.761	1.814	1.871	2.181	2.165	2.294	2.272
Castilla y León	**103.415**	**10.131**	**10.828**	**11.216**	**11.962**	**13.338**	**15.250**	**15.355**	**15.335**
Avila	4.433	390	411	485	526	523	695	691	712
Burgos	17.563	1.772	1.897	1.963	2.000	2.350	2.514	2.587	2.480
León	17.681	1.727	1.834	1.886	1.943	2.208	2.675	2.664	2.744
Palencia	7.420	701	812	754	810	966	1.152	1.077	1.148
Salamanca	14.161	1.427	1.480	1.483	1.611	1.786	2.059	2.153	2.162
Segovia	3.192	334	358	344	383	414	474	461	424
Soria	2.746	289	297	267	332	371	392	406	392
Valladolid	30.626	2.912	3.150	3.424	3.698	4.009	4.464	4.504	4.465
Zamora	5.593	579	589	610	659	711	825	812	808
Cataluña	**346.482**	**36.232**	**37.833**	**39.971**	**41.938**	**45.122**	**47.560**	**48.311**	**49.515**
Barcelona	291.723	30.456	31.809	33.601	35.175	38.027	39.920	40.711	42.024
Gerona	19.854	2.161	2.205	2.368	2.524	2.555	2.701	2.660	2.680
Lérida	13.094	1.318	1.400	1.471	1.597	1.691	1.881	1.883	1.853
Tarragona	21.811	2.297	2.419	2.531	2.642	2.849	3.058	3.057	2.958
Comunidad Valenciana	**189.168**	**20.684**	**21.425**	**21.921**	**23.017**	**24.931**	**26.206**	**25.776**	**25.208**
Alicante	48.636	5.320	5.511	5.638	5.921	6.413	6.741	6.608	6.484
Castellón	13.522	1.478	1.531	1.567	1.645	1.782	1.873	1.844	1.802
Valencia	127.010	13.886	14.383	14.716	15.451	16.736	17.592	17.324	16.922
Extremadura	**29.743**	**3.168**	**3.342**	**3.353**	**3.438**	**3.922**	**4.187**	**4.189**	**4.144**
Badajoz	17.945	1.857	2.044	2.015	2.043	2.395	2.537	2.544	2.510
Cáceres	11.798	1.311	1.298	1.338	1.395	1.527	1.650	1.645	1.634
Galicia	**101.306**	**10.189**	**11.011**	**11.569**	**12.003**	**13.503**	**14.178**	**14.506**	**14.347**
La Coruña	44.493	4.358	4.759	5.133	5.213	5.946	6.242	6.486	6.356
Lugo	7.672	873	887	945	914	967	1.033	1.044	1.009
Orense	12.673	1.230	1.340	1.413	1.453	1.695	1.795	1.828	1.919
Pontevedra	36.468	3.728	4.025	4.078	4.423	4.895	5.108	5.148	5.063
La Rioja	**11.360**	**1.151**	**1.267**	**1.293**	**1.393**	**1.475**	**1.641**	**1.570**	**1.570**
Madrid	**302.536**	**31.167**	**32.796**	**33.539**	**35.780**	**39.183**	**41.806**	**43.500**	**44.765**
Murcia	**40.959**	**4.665**	**4.793**	**4.915**	**5.008**	**5.470**	**5.583**	**5.325**	**5.200**
Navarra	**27.009**	**2.574**	**2.818**	**3.041**	**3.166**	**3.483**	**3.870**	**3.966**	**4.091**
País Vasco	**147.838**	**15.076**	**16.427**	**16.804**	**17.651**	**19.513**	**20.540**	**20.939**	**20.888**
Alava	16.803	1.846	2.043	2.007	2.007	2.209	2.200	2.293	2.198
Guipúzcoa	58.023	5.727	6.189	6.420	6.867	7.660	8.228	8442	8.490
Vizcaya	73.012	7.503	8.195	8.377	8.777	9.644	10.112	10.204	10.200
Ceuta-Melilla	**5.261**	**605**	**669**	**656**	**655**	**714**	**723**	**662**	**577**
Ceuta	3.140	358	391	382	390	432	426	412	349
Melilla	2.121	247	278	274	265	282	297	250	228

31. ALUMNADO, POR CICLO Y CURSO. CENTROS PRIVADOS. MUJERES.

COMUNIDADES AUTONOMAS Y PROVINCIAS	TOTAL	CICLO INCIAL		CICLO MEDIO			CICLO SUPERIOR		
		Primero	Segundo	Tercero	Cuarto	Quinto	Sexto	Séptimo	Octavo
TOTAL GENERAL	**943.679**	**97.758**	**104.227**	**107.959**	**113.342**	**123.928**	**131.139**	**132.861**	**132.465**
Andalucía	**143.377**	**15.663**	**16.675**	**16.747**	**17.329**	**18.961**	**19.925**	**19.440**	**18.637**
Almería	5.369	624	652	669	649	659	687	709	720
Cádiz	26.325	2.887	2.967	3.119	3.225	3.530	3.691	3.544	3.362
Córdoba	13.819	1.554	1.610	1.599	1.668	1.784	1.895	1.864	1.845
Granada	18.675	2.063	2.198	2.120	2.262	2.393	2.662	2.472	2.505
Huelva	6.794	733	808	785	808	891	944	932	893
Jaén	10.915	1.218	1.253	1.332	1.359	1.456	1.492	1.392	1.413
Málaga	25.361	2.867	3.173	2.949	2.963	3.382	3.452	3.460	3.115
Sevilla	36.119	3.717	4.014	4.174	4.395	4.866	5.102	5.067	4.784
Aragón	**28.645**	**2.794**	**2.967**	**3.126**	**3.440**	**3.787**	**4.088**	**4.239**	**4.204**
Huesca	2.982	310	327	325	357	393	440	421	409
Teruel	1.561	166	155	195	202	196	230	201	216
Zaragoza	24.102	2.318	2.485	2.606	2.881	3.198	3.418	3.617	3.579
Asturias	**21.298**	**2.033**	**2.335**	**2.453**	**2.462**	**2.809**	**3.025**	**3.052**	**3.129**
Baleares	**22.392**	**2.476**	**2.635**	**2.671**	**2.721**	**2.989**	**2.962**	**2.912**	**3.026**
Canarias	**24.417**	**2.799**	**3.034**	**3.009**	**2.977**	**3.135**	**3.327**	**3.164**	**2.972**
Las Palmas	11.586	1.397	1.491	1.405	1.396	1.446	1.620	1.493	1.338
Santa Cruz de Tenerife	12.831	1.402	1.543	1.604	1.581	1.689	1.707	1.671	1.634
Cantabria	**14.416**	**1.430**	**1.499**	**1.720**	**1.764**	**1.907**	**2.006**	**2.073**	**2.017**
Castilla-La Mancha	**23.890**	**2.440**	**2.685**	**2.737**	**2.794**	**3.213**	**3.241**	**3.387**	**3.393**
Albacete	4.950	508	587	554	570	661	674	705	691
Ciudad Real	7.023	725	828	848	831	947	935	944	965
Cuenca	1.239	117	117	132	141	165	172	204	191
Guadalajara	2.430	228	270	250	302	313	358	366	343
Toledo	8.248	862	883	953	950	1.127	1.102	1.168	1.203
Castilla y León	**53.545**	**5.148**	**5.548**	**5.855**	**6.280**	**6.988**	**7.822**	**7.958**	**7.946**
Avila	2.176	194	208	269	292	273	317	311	312
Burgos	9.188	881	991	980	1.036	1.202	1.359	1.388	1.351
León	8.970	869	907	976	992	1.114	1.322	1.353	1.437
Palencia	3.896	389	439	429	460	531	562	522	564
Salamanca	7.340	720	764	764	828	940	1.042	1.138	1.144
Segovia	1.648	155	178	183	203	226	255	245	203
Soria	1.387	172	131	121	169	187	202	211	194
Valladolid	15.784	1.461	1.613	1.784	1.946	2.105	2.281	2.329	2.265
Zamora	3.156	307	317	349	354	410	482	461	476
Cataluña	**174.096**	**17.975**	**18.725**	**19.991**	**21.008**	**22.559**	**24.071**	**24.553**	**25.214**
Barcelona	145.562	15.043	15.696	16.646	17.435	18.895	20.111	20.518	21.218
Gerona	10.507	1.075	1.101	1.272	1.359	1.341	1.463	1.450	1.446
Lérida	6.661	687	706	750	826	843	934	962	953
Tarragona	11.366	1.170	1.222	1.323	1.388	1.480	1.563	1.623	1.597
Comunidad Valenciana	**98.562**	**10.776**	**11.163**	**11.419**	**11.990**	**12.987**	**13.651**	**13.444**	**13.132**
Alicante	25.356	2.772	2.872	2.938	3.085	3.342	3.512	3.458	3.377
Castellón	7.045	770	798	817	857	928	976	961	938
Valencia	66.161	7.234	7.493	7.664	8.048	8.717	9.163	9.025	8.817
Extremadura	**15.285**	**1.622**	**1.725**	**1.701**	**1.838**	**2.030**	**2.175**	**2.107**	**2.087**
Badajoz	9.220	943	1.077	1.024	1.102	1.267	1.269	1.276	1.262
Cáceres	6.065	679	648	677	736	763	906	831	825
Galicia	**51.985**	**5.073**	**5.557**	**5.826**	**6.286**	**7.048**	**7.247**	**7.598**	**7.350**
La Coruña	22.490	2.202	2.368	2.503	2.700	3.058	3.137	3.373	3.149
Lugo	3.739	441	444	459	436	456	517	496	490
Orense	6.686	613	717	773	788	917	903	977	998
Pontevedra	19.070	1.817	2.028	2.091	2.362	2.617	2.690	2.752	2.713
La Rioja	**6.075**	**581**	**651**	**711**	**786**	**792**	**860**	**848**	**846**
Madrid	**152.589**	**15.499**	**16.399**	**17.032**	**18.073**	**19.820**	**21.061**	**22.089**	**22.616**
Murcia	**22.941**	**2.495**	**2.617**	**2.708**	**2.770**	**3.094**	**3.147**	**3.116**	**2.994**
Navarra	**13.622**	**1.272**	**1.473**	**1.559**	**1.599**	**1.716**	**1.924**	**1.971**	**2.108**
País Vasco	**73.775**	**7.386**	**8.187**	**8.359**	**8.866**	**9.718**	**10.219**	**10.540**	**10.500**
Alava	8.816	942	1.059	980	1.064	1.158	1.164	1.260	1.189
Guipúzcoa	28.315	2.747	3.067	3.130	3.356	3.766	4.010	4.082	4.157
Vizcaya	36.644	3.697	4.061	4.249	4.446	4.794	5.045	5.198	5.154
Ceuta-Melilla	**2.769**	**296**	**352**	**335**	**359**	**375**	**388**	**370**	**294**
Ceuta	1.698	184	211	212	212	231	229	241	178
Melilla	1.071	112	141	123	147	144	159	129	116

32. ALUMNADO QUE CURSA IDIOMAS, POR TITULARIDAD.

COMUNIDADES AUTONOMAS Y PROVINCIAS	TOTAL			INGLES			FRANCES			OTROS IDIOMAS		
	Total	Pública	Privada	Total	Pública	Privada	Total	Pública	Privada	Total	Pública	Privada
TOTAL GENERAL (*)	**2.014.679**	**1.212.001**	**802.678**	**1.563.509**	**903.694**	**659.815**	**444.031**	**307.269**	**136.762**	**7.139**	**1.038**	**6.101**
Andalucía	**423.830**	**31.1022**	**112.808**	**216.746**	**164.776**	**51.970**	**207.084**	**146.246**	**60.838**	**-**	**-**	**-**
Almería	26.694	22.800	3.894	13.616	11.875	1.741	13.078	10.925	2.153	-	-	-
Cádiz	71.003	52.070	18.933	36.174	28.015	8.159	34.829	24.055	10.774	-	-	-
Córdoba	40.926	30.697	10.229	20.822	16.028	4.794	20.104	14.669	5.435	-	-	-
GranadaA	45.244	30.573	14.671	23.272	16.189	7.083	21.972	14.384	7.588	-	-	-
Huelva	27.850	21.375	6.475	13.885	11.037	2.848	13.965	10.338	3.627	-	-	-
Jaén	34.988	26.210	8.778	17.686	13.977	3.709	17.302	12.233	5.069	-	-	-
Málaga	68.379	49.751	18.628	35.473	26.455	9.018	32.906	23.296	9.610	-	-	-
Sevilla	108.746	77.546	31.200	55.818	41.200	14.618	52.928	36.346	16.582	-	-	-
Aragón	**58.313**	**30.393**	**27.920**	**38.539**	**16.200**	**22.339**	**19.210**	**14.157**	**5.053**	**564**	**36**	**528**
Huesca	8.019	5.810	2.209	3.949	2.595	1.354	4.034	3.179	855	36	36	-
Teruel	5.712	4.060	1.652	4.356	2.737	1.619	1.356	1.323	33	-	-	-
Zaragoza	44.582	20.523	24.059	30.234	10.868	19.366	13.820	9.655	4.165	528	-	528
Asturias	**61.441**	**41.453**	**19.988**	**57.327**	**39.583**	**17.744**	**4.114**	**1.870**	**2.244**	**-**	**-**	**-**
Baleares	**39.514**	**21.872**	**17.642**	**35.112**	**18.861**	**16.251**	**4.287**	**3.011**	**1.276**	**115**	**-**	**115**
Canarias	**101.461**	**73.849**	**27.612**	**100.504**	**73.344**	**27.160**	**897**	**505**	**392**	**60**	**-**	**60**
Las Palmas	52.959	41.301	11.658	52.273	41.067	11.206	626	234	392	60	-	60
Santa Cruz de Tenerife	48.502	32.548	15.954	48.231	32.277	15.954	271	271	-	-	-	-
Cantabria	**29.478**	**15.596**	**13.882**	**24.141**	**11.641**	**12.500**	**5.331**	**3.949**	**1.382**	**6**	**6**	**-**
Castilla-La Mancha	**82.955**	**62.271**	**20.684**	**57.749**	**40.218**	**17.531**	**25.206**	**22.053**	**3.153**	**-**	**-**	**-**
Albacete	19.166	15.738	3.428	13.397	10.704	2.693	5.769	5.034	735	-	-	-
Ciudad Real	22.464	16.755	5.709	14.072	9.632	4.440	8.392	7.123	1.269	-	-	-
Cuenca	9.007	7.771	1.236	5.435	4.444	991	3.572	3.327	245	-	-	-
Guadalajara	8.165	5.248	2.917	6.111	3.743	2.368	2.054	1.505	549	-	-	-
Toledo	24.153	16.759	7.394	18.734	11.695	7.039	5.419	5.064	355	-	-	-
Castilla y León	**123.549**	**75.312**	**48.237**	**105.905**	**61.227**	**44.678**	**17.548**	**14.019**	**3.529**	**96**	**66**	**30**
Avila	7.243	4.933	2.310	5.227	2.925	2.302	2.016	2.008	8	-	-	-
Burgos	18.679	10.130	8.549	16.632	8.419	8.213	2.047	1.711	336	-	-	-
León	24.300	16.387	7.913	21.639	13.923	7.716	2.611	2.444	167	50	20	30
Palencia	9.063	5.715	3.348	8.001	4.872	3.129	1.062	843	219	-	-	-
Salamanca	16.171	9.444	6.727	14.619	8.037	6.582	1.552	1.407	145	-	-	-
Segovia	5.932	4.829	1.103	5.208	4.105	1.103	678	678	-	46	46	-
Soria	3.763	2.573	1.190	2.830	1.913	917	933	660	273	-	-	-
Valladolid	29.536	14.639	14.897	25.410	12.332	13.078	4.126	2.307	1.819	-	-	-
Zamora	8.862	6.662	2.200	6.339	4.701	1.638	2.523	1.961	562	-	-	-
Cataluña	**366.314**	**184.647**	**181.667**	**285.516**	**135.312**	**150.204**	**77.787**	**48.515**	**29.272**	**3.011**	**820**	**2.191**
Barcelona	286.339	128.993	157.346	240.903	110.202	130.701	42.993	18.536	24.457	2.443	255	2.188
Gerona	34.481	24.848	9.633	14.625	7.724	6.901	19.849	17.117	2.732	7	7	-
Lérida	16.765	10.980	5.785	10.156	5.551	4.605	6.357	5.180	1.177	252	249	3
Tarragona	28.729	19.826	8.903	19.832	11.835	7.997	8.588	7.682	906	309	309	-
Comunidad Valenciana	**..**	**..**	**..**	**..**	**..**	**..**	**..**	**..**	**..**	**..**	**..**	**..**
Alicante	..	..	..	..	..	..	..	..	..	..	..	..
Castellón	..	..	..	..	..	..	..	..	..	..	..	..
Valencia	..	..	..	..	..	..	..	..	..	..	..	..
Extremadura	**48.972**	**37.432**	**11.540**	**33.889**	**23.403**	**10.486**	**15.083**	**14.029**	**1.054**	**-**	**-**	**-**
Badajoz	31.491	24.017	7.474	23.307	16.443	6.864	8.184	7.574	610	-	-	-
Cáceres	17.481	13.415	4.066	10.582	6.960	3.622	6.899	6.455	444	-	-	-
Galicia	**144.439**	**97.351**	**47.088**	**129.785**	**86.032**	**43.753**	**14.058**	**11.319**	**2.739**	**596**	**-**	**596**
La Coruña	58.339	38.974	19.365	57.210	38.129	19.081	1.114	845	269	15	-	15
Lugo	15.369	12.240	3.129	12.602	9.923	2.679	2.767	2.317	450	-	-	-
Orense	15.914	10.480	5.434	9.611	4.878	4.733	6.303	5.602	701	-	-	-
Pontevedra	54.817	35.657	19.160	50.362	33.102	17.260	3.874	2.555	1.319	581	-	581
La Rioja	**12.951**	**8.177**	**4.774**	**10.732**	**6.094**	**4.638**	**2.219**	**2.083**	**136**	**-**	**-**	**-**
Madrid	**296.683**	**138.364**	**158.319**	**275.620**	**133.935**	**141.685**	**19.332**	**4.429**	**14.903**	**1.731**	**-**	**1.731**
Murcia	**57.678**	**42.339**	**15.339**	**45.343**	**32.253**	**13.090**	**12.335**	**10.086**	**2.249**	**-**	**-**	**-**
Navarra	**26.097**	**14.080**	**12.017**	**19.466**	**9.978**	**9.488**	**6.631**	**4.102**	**2.529**	**-**	**-**	**-**
País Vasco	**135.346**	**53.927**	**81.419**	**123.481**	**48.383**	**75.098**	**11.015**	**5.544**	**5.471**	**850**	**-**	**850**
Alava	16.051	8.468	7.583	15.161	8.206	6.955	890	262	628	-	-	-
Guipúzcoa	41.062	12.622	28.440	31.198	7.340	23.858	9.376	5.282	4.094	488	-	488
Vizcaya	78.233	32.837	45.396	77.122	32.837	44.285	749	-	749	362	-	362
Ceuta-Melilla	**5.658**	**3.916**	**1.742**	**3.654**	**2.454**	**1.200**	**1.894**	**1.352**	**542**	**110**	**110**	**-**
Ceuta	3.397	2.439	958	2.279	1.555	724	1.008	774	234	110	110	-
Melilla	2.261	1.477	784	1.375	899	476	886	578	308	-	-	-

(*) No se corresponde con el TOTAL NACIONAL, ya que faltan datos de alguna comunidad.

33. ALUMNADO, POR TITULARIDAD, SEXO, CURSO Y EDAD.
33.1. TOTAL AMBOS SEXOS.

CURSO Y TITULARIDAD		AÑOS DE EDAD										TOTAL	De éste, repite
		6	7	8	9	10	11	12	13	14	15		
Primero	Total	536.687	16.144	2.101	374	211	136	71	49	22	35	555.830	6.661
	Pública	348.690	11.503	1.797	312	176	113	56	48	20	31	362.746	4.613
Segundo	Total	-	548.959	54.179	3.587	769	300	148	77	49	52	608.120	32.923
	Pública	-	356.448	43.133	3.016	650	263	130	64	47	50	403.801	27.056
Tercero	Total	-	-	536.991	61.249	6.679	1.292	502	241	90	39	607.083	8.496
	Pública	-	-	341.843	47.808	5.612	1.124	446	217	79	38	397.167	6.155
Cuarto	Total	-	-	-	549.569	68.235	9.246	1.902	676	227	72	629.927	8.964
	Pública	-	-	-	348.502	52.345	7.662	1.683	599	200	67	411.058	6.345
Quinto	Total	-	-	-	-	574.037	107.263	28.704	4.284	1.261	383	715.932	63.527
	Pública	-	-	-	-	363.601	82.233	24.869	3.819	1.138	347	476.007	51.260
Sexto	Total	-	-	-	-	-	547.488	129.446	54.871	17.726	3.872	753.403	92.186
	Pública	-	-	-	-	-	335.614	96.490	47.492	16.439	3.695	499.730	75.021
Séptimo	Total	-	-	-	-	-	-	516.962	131.576	57.447	12.289	718.274	74.645
	Pública	-	-	-	-	-	-	309.632	94.198	47.670	11.205	462.705	57.325
Octavo	Total	-	-	-	-	-	-	-	479.302	146.508	49.139	674.949	59.411
	Pública	-	-	-	-	-	-	-	280.906	100.449	38.174	419.529	40.808
TOTAL GENERAL		**536.687**	**565.103**	**593.271**	**614.779**	**649.931**	**665.725**	**677.735**	**671.076**	**223.330**	**65.881**	**5.263.518**	**346.813**
TOTAL PUBLICA		**348.690**	**367.951**	**386.773**	**399.638**	**422.384**	**427.009**	**433.306**	**427.343**	**166.042**	**53.607**	**3.432.743**	**268.583**

33. ALUMNADO, POR TITULARIDAD, SEXO, CURSO Y EDAD.
33.2. TOTAL NIÑOS.

CURSO Y TITULARIDAD		AÑOS DE EDAD										TOTAL	De éste, repite
		6	7	8	9	10	11	12	13	14	15		
Primero	Total	275.666	9.537	1.156	199	106	84	50	27	14	23	286.862	4.123
	Pública	183.149	6.962	1.001	168	81	72	39	27	14	23	191.536	2.898
Segundo	Total	-	281.125	32.043	1.994	420	160	91	46	33	32	315.944	19.401
	Pública	-	187.439	26.011	1.701	368	146	83	40	33	31	215.852	16.179
Tercero	Total	-	-	271.695	35.880	3.882	763	286	147	56	25	312.734	5.003
	Pública	-	-	177.563	28.771	3.301	674	254	139	50	25	210.777	3.765
Cuarto	Total	-	-	-	277.760	39.621	5.408	1.157	410	143	45	324.544	5.310
	Pública	-	-	-	181.629	31.219	4.592	1.039	367	127	44	219.017	3.882
Quinto	Total	-	-	-	-	290.083	61.950	17.462	2.626	784	218	373.123	36.189
	Pública	-	-	-	-	189.513	48.967	15.377	2.359	709	201	257.126	30.037
Sexto	Total	-	-	-	-	-	273.920	73.483	33.676	11.691	2.565	395.335	53.346
	Pública	-	-	-	-	-	172.873	56.720	29.746	10.997	2.465	272.801	44.532
Séptimo	Total	-	-	-	-	-	-	254.382	72.975	34.224	7.674	369.255	41.677
	Pública	-	-	-	-	-	-	156.296	53.890	29.237	7.124	246.547	32.887
Octavo	Total	-	-	-	-	-	-	-	234.883	80.242	28.269	343.394	32.274
	Pública	-	-	-	-	-	-	-	141.135	56.617	22.687	220.439	22.559
TOTAL GENERAL		**275.666**	**290.662**	**304.894**	**315.833**	**334.112**	**342.285**	**346.911**	**344.790**	**127.187**	**38.851**	**2.721.191**	**197.323**
TOTAL PUBLICA		**183.149**	**194.401**	**204.575**	**212.269**	**224.482**	**227.324**	**229.808**	**227.703**	**97.784**	**32.600**	**1.834.095**	**156.739**

33. ALUMNADO, POR TITULARIDAD, SEXO, CURSO Y EDAD. E.G.B.
33.3. TOTAL NIÑAS.

CURSO Y TITULARIDAD		AÑOS DE EDAD										TOTAL	De éste, repite
		6	7	8	9	10	11	12	13	14	15		
Primero	Total	261.021	6.607	945	175	105	52	21	22	8	12	268.968	2.538
	Pública	165.541	4.541	796	144	95	41	17	21	6	8	171.210	1.715
Segundo	Total	-	267.834	22.136	1.593	349	140	57	31	16	20	292.176	13.522
	Pública	-	169.009	17.122	1.315	282	117	47	24	14	19	187.949	10.877
Tercero	Total	-	-	265.296	25.369	2.797	529	216	94	34	14	294.349	3.493
	Pública	-	-	164.280	19.037	2.311	450	192	78	29	13	186.390	2.390
Cuarto	Total	-	-	-	271.809	28.614	3.838	745	266	84	27	305.383	3.654
	Pública	-	-	-	166.873	21.126	3.070	644	232	73	23	192.041	2.463
Quinto	Total	-	-	-	-	283.954	45.313	11.242	1.658	477	165	342.809	27.338
	Pública	-	-	-	-	174.088	33.266	9.492	1.460	429	146	218.881	21.223
Sexto	Total	-	-	-	-	-	273.568	55.963	21.195	6.035	1.307	358.068	38.840
	Pública	-	-	-	-	-	162.741	39.770	17.746	5.442	1.230	226.929	30.489
Séptimo	Total	-	-	-	-	-	-	262.580	58.601	23.223	4.615	349.019	32.968
	Pública	-	-	-	-	-	-	153.336	40.308	18.433	4.081	216.158	24.438
Octavo	Total	-	-	-	-	-	-	-	244.419	66.266	20.870	331.555	27.137
	Pública	-	-	-	-	-	-	-	139.771	43.832	15.487	199.090	18.249
TOTAL GENERAL		**261.021**	**274.441**	**288.377**	**298.946**	**315.819**	**323.440**	**330.824**	**326.286**	**96.143**	**27.030**	**2.542.327**	**149.490**
TOTAL PUBLICA		**165.541**	**173.550**	**182.198**	**187.369**	**197.902**	**199.685**	**203.498**	**199.640**	**68.258**	**21.007**	**1.598.648**	**111.844**

34. EVALUACION DEL ALUMNADO QUE TERMINO SU ESCOLARIDAD

E.G.B.

COMUNIDADES AUTONOMAS Y PROVINCIAS	TOTAL		VARONES		MUJERES	
	Título de Graduado Escolar	Certificado de Escolaridad	Título de Graduado Escolar	Certificado de Escolaridad	Título de Graduado Escolar	Certificado de Escolaridad
TOTAL GENERAL	**509.602**	**150.325**	**254.004**	**87.281**	**255.598**	**63.044**
Andalucía	**92.412**	**26.674**	**50.766**	**14.993**	**41.646**	**11.681**
Almería	6.051	1.113	3.927	652	2.124	461
Cádiz	14.843	4.548	7.977	2.574	6.866	1.974
Córdoba	9.260	2.686	5.045	1.507	4.215	1.179
Granada	10.800	2.442	5.886	1.414	4.914	1.028
Huelva	5.732	1.762	3.092	950	2.640	812
Jaén	7.941	2.048	4.361	1.173	3.580	875
Málaga	15.463	4.614	8.337	2.556	7.126	2.058
Sevilla	22.322	7.461	12.141	4.167	10.181	3.294
Aragón	**14.623**	**2.702**	**7.302**	**1.678**	**7.321**	**1.024**
Huesca	2.239	423	1.088	268	1.151	155
Teruel	1.527	300	765	192	762	108
Zaragoza	10.857	1.979	5.449	1.218	5.408	761
Asturias	**15.226**	**6.050**	**7.683**	**3.128**	**7.543**	**2.922**
Baleares	**9.289**	**2.155**	**4.588**	**1.255**	**4.701**	**900**
Canarias	**18.221**	**9.046**	**8.526**	**5.434**	**9.695**	**3.612**
Las Palmas	9.298	5.917	4.423	3.563	4.875	2.354
Santa Cruz de Tenerife	8.923	3.129	4.103	1.871	4.820	1.258
Cantabria	**7.251**	**2.000**	**3.582**	**1.250**	**3.669**	**750**
Castilla-La Mancha	**21.997**	**4.886**	**10.591**	**3.011**	**11.406**	**1.875**
Albacete	4.757	1.189	2.270	708	2.487	481
Ciudad Real	6.927	1.450	3.360	899	3.567	551
Cuenca	2.269	686	1.066	440	1.203	246
Guadalajara	1.875	496	982	313	893	183
Toledo	6.169	1.065	2.913	651	3.256	414
Castilla y León	**32.149**	**6.675**	**15.744**	**4.089**	**16.405**	**2.586**
Avila	1.985	335	946	159	1.039	176
Burgos	4.337	1.092	2.054	655	2.283	437
León	6.935	1.460	3.603	900	3.332	560
Palencia	2.298	586	1.132	390	1.166	196
Salamanca	4.467	895	2.119	579	2.348	316
Segovia	1.843	312	842	201	1.001	111
Soria	961	103	445	68	516	35
Valladolid	7.046	1.467	3.472	860	3.574	607
Zamora	2.277	425	1.131	277	1.146	148
Cataluña	**73.417**	**32.341**	**35.509**	**18.750**	**37.908**	**13.591**
Barcelona	57.778	25.016	28.055	14.430	29.723	10.586
Gerona	5.884	2.705	2.773	1.706	3.111	999
Lérida	3.991	1.325	1.906	805	2.085	520
Tarragona	5.764	3.295	2.775	1.809	2.989	1.486
Comunidad Valenciana (1)	**49.877**	**17.008**	**24.114**	**9.772**	**25.763**	**7.236**
Alicante	16.768	5.673	8.049	3.406	8.719	2.267
Castellón	4.751	2.485	2.221	1.426	2.530	1.059
Valencia	28.358	8.850	13.844	4.940	14.514	3.910
Extremadura	**13.514**	**2.669**	**6.491**	**1.602**	**7.023**	**1.067**
Badajoz	8.152	1.822	3.971	1.195	4.181	627
Cáceres	5.362	847	2.520	407	2.842	440
Galicia	**33.792**	**10.614**	**16.139**	**6.624**	**17.653**	**3.990**
La Coruña	14.597	3.820	7.046	2.412	7.551	1.408
Lugo	3.904	1.102	1.835	704	2.069	398
Orense	3.931	1.041	1.885	644	2.046	397
Pontevedra	11.360	4.651	5.373	2.864	5.987	1.787
La Rioja	**3.355**	**970**	**1.521**	**610**	**1.834**	**360**
Madrid	**73.678**	**11.280**	**36.751**	**5.787**	**36.927**	**5.493**
Murcia	**13.715**	**3.848**	**6.784**	**2.353**	**6.931**	**1.495**
Navarra	**7.522**	**1.001**	**3.612**	**649**	**3.910**	**352**
País Vasco	**28.324**	**10.003**	**13.684**	**6.040**	**14.640**	**3.963**
Alava	3.564	1.773	1.645	974	1.919	799
Guipúzcoa	9.864	3.519	4.946	2.194	4.918	1.325
Vizcaya	14.896	4.711	7.093	2.872	7.803	1.839
Ceuta-Melilla	**1.240**	**403**	**617**	**256**	**623**	**147**
Ceuta	686	301	330	191	356	110
Melilla	554	102	287	65	267	37

(1) Datos del curso 1987-88.

35. UNIDADES, POR TITULARIDAD.

COMUNIDADES AUTONOMAS Y PROVINCIAS	TOTAL (*)			CENTROS ESPECIFICOS (*)			CENTROS NO ESPECIFICOS		
	Total	Pública	Privada	Total	Pública	Privada	Total	Pública	Privada
TOTAL GENERAL	**10.229**	**7.178**	**3.051**	**4.683**	**2.283**	**2.400**	**5.546**	**4.895**	**651**
Andalucía	**1.289**	**907**	**382**	**645**	**281**	**364**	**644**	**626**	**18**
Almería	114	112	2	28	26	2	86	86	–
Cádiz	205	167	38	83	47	36	122	120	2
Córdoba	131	82	49	71	26	45	60	56	4
Granada	137	53	84	105	22	83	32	31	1
Huelva	45	36	9	21	12	9	24	24	–
Jaén	97	79	18	25	7	18	72	72	–
Málaga	213	147	66	121	63	58	92	84	8
Sevilla	347	231	116	191	78	113	156	153	3
Aragón	**251**	**169**	**82**	**135**	**55**	**80**	**116**	**114**	**2**
Huesca	37	35	2	9	7	2	28	28	–
Teruel	45	45	–	26	26	–	19	19	–
Zaragoza	169	89	80	100	22	78	69	67	2
Asturias	**281**	**192**	**89**	**169**	**82**	**87**	**112**	**110**	**2**
Baleares	**115**	**41**	**74**	**91**	**22**	**69**	**24**	**19**	**5**
Canarias	**295**	**238**	**57**	**..**	**..**	**..**	**295**	**238**	**57**
Las Palmas	143	100	43	..	..	..	143	100	43
Santa Cruz de Tenerife	152	138	14	..	..	..	152	138	14
Cantabria	**135**	**93**	**42**	**77**	**35**	**42**	**58**	**58**	**–**
Castilla-La Mancha	**312**	**281**	**31**	**154**	**123**	**31**	**158**	**158**	**–**
Albacete	75	68	7	58	51	7	17	17	–
Ciudad Real	76	68	8	43	35	8	33	33	–
Cuenca	42	42	–	14	14	–	28	28	–
Guadalajara	13	13	–	13	13	–	–	–	–
Toledo	106	90	16	26	10	16	80	80	–
Castilla y León	**656**	**507**	**149**	**301**	**162**	**139**	**355**	**345**	**10**
Avila	63	35	28	28	–	28	35	35	–
Burgos	83	73	10	27	19	8	56	54	2
León	95	81	14	49	35	14	46	46	–
Palencia	57	54	3	19	17	2	38	37	1
Salamanca	76	68	8	35	27	8	41	41	–
Segovia	79	53	26	42	16	26	37	37	–
Soria	11	11	–	11	11	–	–	–	–
Valladolid	152	99	53	70	21	49	82	78	4
Zamora	40	33	7	20	16	4	20	17	3
Cataluña	**2.128**	**1.469**	**659**	**919**	**352**	**567**	**1.209**	**1.117**	**92**
Barcelona	1.680	1.126	554	731	254	477	949	872	77
Gerona	165	140	25	71	52	19	94	88	6
Lérida	114	83	31	44	15	29	70	68	2
Tarragona	169	120	49	73	31	42	96	89	7
Comunidad Valenciana	**1.410**	**1.022**	**388**	**457**	**297**	**160**	**953**	**725**	**228**
Alicante	428	328	100	105	82	23	323	246	77
Castellón	143	106	37	40	27	13	103	79	24
Valencia	839	588	251	312	188	124	527	400	127
Extremadura	**163**	**126**	**37**	**74**	**39**	**35**	**89**	**87**	**2**
Badajoz	117	85	32	69	39	30	48	46	2
Cáceres	46	41	5	5	–	5	41	41	–
Galicia	**862**	**671**	**191**	**266**	**126**	**140**	**596**	**545**	**51**
La Coruña	382	261	121	146	60	86	236	201	35
Lugo	120	120	–	25	25	–	95	95	–
Orense	107	106	1	20	20	–	87	86	1
Pontevedra	253	184	69	75	21	54	178	163	15
La Rioja	**88**	**73**	**15**	**28**	**19**	**9**	**60**	**54**	**6**
Madrid	**1.064**	**581**	**483**	**886**	**433**	**453**	**178**	**148**	**30**
Murcia	**204**	**195**	**9**	**119**	**112**	**7**	**85**	**83**	**2**
Navarra	**74**	**36**	**38**	**59**	**21**	**38**	**15**	**15**	**–**
País Vasco	**878**	**553**	**325**	**297**	**118**	**179**	**581**	**435**	**146**
Alava	104	94	10	51	45	6	53	49	4
Guipúzcoa	343	172	171	155	59	96	188	113	75
Vizcaya	431	287	144	91	14	77	340	273	67
Ceuta-Melilla	**24**	**24**	**–**	**6**	**6**	**–**	**18**	**18**	**–**
Ceuta	13	13	–	6	6	–	7	7	–
Melilla	11	11	–	–	–	–	11	11	–

(*) No se corresponde con el TOTAL NACIONAL, ya que faltan datos de alguna comunidad.

36. PUESTOS ESCOLARES, POR TITULARIDAD.

COMUNIDADES AUTONOMAS Y PROVINCIAS	TOTAL (*)			CENTROS ESPECIFICOS (*)			CENTROS NO ESPECIFICOS		
	Total	Pública	Privada	Total	Pública	Privada	Total	Pública	Privada
TOTAL GENERAL	**124.225**	**92.135**	**32.090**	**45.237**	**21.027**	**24.210**	**78.988**	**71.108**	**7.880**
Andalucía	**15.468**	**10.884**	**4.584**	**7.740**	**3.372**	**4.368**	**7.728**	**7.512**	**216**
Almería	1.368	1.344	24	336	312	24	1.032	1.032	–
Cádiz	2.460	2.004	456	996	564	432	1.464	1.440	24
Córdoba	1.572	984	588	852	312	540	720	672	48
Granada	1.644	636	1.008	1.260	264	996	384	372	12
Huelva	540	432	108	252	144	108	288	288	–
Jaén	1.164	948	216	300	84	216	864	864	–
Málaga	2.556	1.764	792	1.452	756	696	1.104	1.008	96
Sevilla	4.164	2.772	1.392	2.292	936	1.356	1.872	1.836	36
Aragón	**3.295**	**2.339**	**956**	**1.609**	**683**	**926**	**1.686**	**1.656**	**30**
Huesca	469	445	24	108	84	24	361	361	–
Teruel	564	564	–	269	269	–	295	295	–
Zaragoza	2.262	1.330	932	1.232	330	902	1.030	1.000	30
Asturias	**4.156**	**3.218**	**938**	**2.410**	**1.502**	**908**	**1.746**	**1.716**	**30**
Baleares	**1.445**	**597**	**848**	**1.085**	**312**	**773**	**360**	**285**	**75**
Canarias	**5.741**	**5.447**	**294**	**..**	**..**	**..**	**5.741**	**5.447**	**294**
Las Palmas	3.077	2.934	143	..	..	..	3.077	2.934	143
Santa Cruz de Tenerife	2.664	2.513	151	..	..	..	2.664	2.513	151
Cantabria	**1.565**	**1.111**	**454**	**681**	**227**	**454**	**884**	**884**	**–**
Castilla-La Mancha	**4.087**	**3.770**	**317**	**1.664**	**1.347**	**317**	**2.423**	**2.423**	**–**
Albacete	980	904	76	688	612	76	292	292	–
Ciudad Real	1.055	1.000	55	392	337	55	663	663	–
Cuenca	630	630	–	160	160	–	470	470	–
Guadalajara	141	141	–	141	141	–	–	–	–
Toledo	1.281	1.095	186	283	97	186	998	998	–
Castilla y León	**7.792**	**6.417**	**1.375**	**2.782**	**1.564**	**1.218**	**5.010**	**4.853**	**157**
Avila	672	454	218	218	–	218	454	454	–
Burgos	1.126	1.020	106	285	209	76	841	811	30
León	1.357	1.172	185	605	420	185	752	752	–
Palencia	674	622	52	172	132	40	502	490	12
Salamanca	991	925	66	336	270	66	655	655	–
Segovia	763	597	166	292	126	166	471	471	–
Soria	92	92	–	92	92	–	–	–	–
Valladolid	1.597	1.100	497	562	135	427	1.035	965	70
Zamora	520	435	85	220	180	40	300	255	45
Cataluña	**25.952**	**18.638**	**7.314**	**8.942**	**3.151**	**5.791**	**17.010**	**15.487**	**1.523**
Barcelona	20.678	14.415	6.263	7.049	2.114	4.935	13.629	12.301	1.328
Gerona	2.036	1.754	282	725	533	192	1.311	1.221	90
Lérida	1.436	1.170	266	416	180	236	1.020	990	30
Tarragona	1.802	1.299	503	752	324	428	1.050	975	75
Comunidad Valenciana	**9.837**	**7.503**	**2.334**	**..**	**..**	**..**	**9.837**	**7.503**	**2.334**
Alicante	3.050	2.326	724	..	..	..	3.050	2.326	724
Castellón	1.318	1.005	313	..	..	..	1.318	1.005	313
Valencia	5.469	4.172	1.297	..	..	..	5.469	4.172	1.297
Extremadura	**1.993**	**1.626**	**367**	**774**	**437**	**337**	**1.219**	**1.189**	**30**
Badajoz	1.401	1.060	341	748	437	311	653	623	30
Cáceres	592	566	26	26	–	26	566	566	–
Galicia	**14.151**	**11.816**	**2.335**	**3.180**	**1.455**	**1.725**	**10.971**	**10.361**	**610**
La Coruña	6.200	4.653	1.547	2.204	957	1.247	3.996	3.696	300
Lugo	1.506	1.506	–	117	117	–	1.389	1.389	–
Orense	1.478	1.463	15	176	176	–	1.302	1.287	15
Pontevedra	4.967	4.194	773	683	205	478	4.284	3.989	295
La Rioja	**1.226**	**1.040**	**186**	**335**	**245**	**90**	**891**	**795**	**96**
Madrid	**11.272**	**6.133**	**5.139**	**8.913**	**4.134**	**4.779**	**2.359**	**1.999**	**360**
Murcia	**2.695**	**2.588**	**107**	**1.098**	**1.026**	**72**	**1.597**	**1.562**	**35**
Navarra	**1.036**	**525**	**511**	**811**	**300**	**511**	**225**	**225**	**–**
País Vasco	**12.240**	**8.209**	**4.031**	**3.143**	**1.202**	**1.941**	**9.097**	**7.007**	**2.090**
Alava	1.192	1.086	106	430	384	46	762	702	60
Guipúzcoa	4.417	2.359	2.058	1.629	600	1.029	2.788	1.759	1.029
Vizcaya	6.631	4.764	1.867	1.084	218	866	5.547	4.546	1.001
Ceuta-Melilla	**274**	**274**	**–**	**70**	**70**	**–**	**204**	**204**	**–**
Ceuta	142	142	–	70	70	–	72	72	–
Melilla	132	132	–	–	–	–	132	132	–

(*) No se corresponde con el TOTAL NACIONAL, ya que faltan datos de alguna comunidad.

37. PROFESORADO, POR TITULARIDAD. TOTAL.

COMUNIDADES AUTONOMAS Y PROVINCIAS	TOTAL			CENTROS ESPECIFICOS			CENTROS NO ESPECIFICOS		
	Total	Pública	Privada	Total	Pública	Privada	Total	Pública	Privada
TOTAL GENERAL	**13.713**	**10.154**	**3.559**	**5.511**	**2.824**	**2.687**	**8.202**	**7.330**	**872**
Andalucía	**2.446**	**2.002**	**444**	**770**	**378**	**392**	**1.676**	**1.624**	**52**
Almería	197	195	2	38	36	2	159	159	–
Cádiz	336	294	42	112	73	39	224	221	3
Córdoba	235	181	54	78	31	47	157	150	7
Granada	355	246	109	132	37	95	223	209	14
Huelva	187	169	18	24	14	10	163	155	8
Jaén	195	176	19	27	8	19	168	168	–
Málaga	415	338	77	140	78	62	275	260	15
Sevilla	526	403	123	219	101	118	307	302	5
Aragón	**369**	**274**	**95**	**137**	**56**	**81**	**232**	**218**	**14**
Huesca	64	61	3	9	7	2	55	54	1
Teruel	58	58	–	26	26	–	32	32	–
Zaragoza	247	155	92	102	23	79	145	132	13
Asturias	**390**	**294**	**96**	**172**	**85**	**87**	**218**	**209**	**9**
Baleares	**218**	**133**	**85**	**100**	**30**	**70**	**118**	**103**	**15**
Canarias (1)	**538**	**446**	**92**	**195**	**124**	**71**	**343**	**322**	**21**
Las Palmas	313	267	46	115	72	43	198	195	3
Santa Cruz de Tenerife	225	179	46	80	52	28	145	127	18
Cantabria	**173**	**116**	**57**	**77**	**35**	**42**	**96**	**81**	**15**
Castilla-La Mancha	**550**	**505**	**45**	**171**	**135**	**36**	**379**	**370**	**9**
Albacete	165	157	8	58	51	7	107	106	1
Ciudad Real	122	109	13	57	44	13	65	65	–
Cuenca	68	68	–	17	17	–	51	51	–
Guadalajara	55	55	–	13	13	–	42	42	–
Toledo	140	116	24	26	10	16	114	106	8
Castilla y León	**864**	**688**	**176**	**330**	**187**	**143**	**534**	**501**	**33**
Avila	79	79	–	31	31	–	48	48	–
Burgos	109	97	12	29	21	8	80	76	4
León	140	117	23	52	37	15	88	80	8
Palencia	68	64	4	20	18	2	48	46	2
Salamanca	130	117	13	51	43	8	79	74	5
Segovia	97	67	30	44	18	26	53	49	4
Soria	39	37	2	13	13	–	26	24	2
Valladolid	155	101	54	67	18	49	88	83	5
Zamora	47	40	7	23	19	4	24	21	3
Cataluña	**2.354**	**1.627**	**727**	**1.056**	**426**	**630**	**1.298**	**1.201**	**97**
Barcelona	1.883	1.268	615	854	317	537	1.029	951	78
Gerona	173	146	27	74	54	20	99	92	7
Lérida	116	83	33	44	15	29	72	68	4
Tarragona	182	130	52	84	40	44	98	90	8
Comunidad Valenciana	**1.554**	**1.037**	**517**	**508**	**317**	**191**	**1.046**	**720**	**326**
Alicante	398	313	85	105	90	15	293	223	70
Castellón	190	127	63	64	31	33	126	96	30
Valencia	966	597	369	339	196	143	627	401	226
Extremadura	**242**	**195**	**47**	**75**	**39**	**36**	**167**	**156**	**11**
Badajoz	185	141	44	72	39	33	113	102	11
Cáceres	57	57	–	3	3	–	54	54	–
Galicia	**1.028**	**840**	**188**	**319**	**165**	**154**	**709**	**675**	**34**
La Coruña	416	329	87	159	82	77	257	247	10
Lugo	135	135	–	26	26	–	109	109	–
Orense	110	109	1	23	23	–	87	86	1
Pontevedra	367	267	100	111	34	77	256	233	23
La Rioja	**110**	**92**	**18**	**33**	**22**	**11**	**77**	**70**	**7**
Madrid	**1.444**	**863**	**581**	**1.048**	**532**	**516**	**396**	**331**	**65**
Murcia	**314**	**301**	**13**	**139**	**132**	**7**	**175**	**169**	**6**
Navarra	**199**	**146**	**53**	**71**	**30**	**41**	**128**	**116**	**12**
País Vasco	**886**	**561**	**325**	**305**	**126**	**179**	**581**	**435**	**146**
Alava	104	94	10	51	45	6	53	49	4
Guipúzcoa	351	180	171	163	67	96	188	113	75
Vizcaya	431	287	144	91	14	77	340	273	67
Ceuta-Melilla	**34**	**34**	**–**	**5**	**5**	**–**	**29**	**29**	**–**
Ceuta	16	16	–	5	5	–	11	11	–
Melilla	18	18	–	–	–	–	18	18	–

(1) En CENTROS ESPECIFICOS, los datos son del curso 1987-88.

38. PROFESORADO, POR TITULARIDAD. MUJERES.

COMUNIDADES AUTONOMAS Y PROVINCIAS	TOTAL (*)			CENTROS ESPECIFICOS (*)			CENTROS NO ESPECIFICOS		
	Total	Pública	Privada	Total	Pública	Privada	Total	Pública	Privada
TOTAL GENERAL	**8.387**	**6.042**	**2.345**	**3.521**	**1.772**	**1.749**	**4.866**	**4.270**	**596**
Andalucía	**430**	**252**	**178**	**341**	**167**	**174**	**89**	**85**	**4**
Almería	23	22	1	17	16	1	6	6	–
Cádiz	59	42	17	50	33	17	9	9	–
Córdoba	41	20	21	34	13	21	7	7	–
Granada	78	33	45	59	16	43	19	17	2
Huelva	20	16	4	10	6	4	10	10	–
Jaén	16	8	8	12	4	8	4	4	–
Málaga	83	52	31	64	35	29	19	17	2
Sevilla	110	59	51	95	44	51	15	15	–
Aragón	**258**	**186**	**72**	**99**	**35**	**64**	**159**	**151**	**8**
Huesca	45	42	3	7	5	2	38	37	1
Teruel	42	42	–	18	18	–	24	24	–
Zaragoza	171	102	69	74	12	62	97	90	7
Asturias	**310**	**241**	**69**	**129**	**69**	**60**	**181**	**172**	**9**
Baleares	**187**	**111**	**76**	**86**	**24**	**62**	**101**	**87**	**14**
Canarias (1)	**395**	**331**	**64**	**140**	**94**	**46**	**255**	**237**	**18**
Las Palmas	232	199	33	87	57	30	145	142	3
Santa Cruz de Tenerife	163	132	31	53	37	16	110	95	15
Cantabria	**126**	**83**	**43**	**59**	**29**	**30**	**67**	**54**	**13**
Castilla-La Mancha	**381**	**350**	**31**	**119**	**94**	**25**	**262**	**256**	**6**
Albacete	118	111	7	44	38	6	74	73	1
Ciudad Real	81	72	9	41	32	9	40	40	–
Cuenca	53	53	–	11	11	–	42	42	–
Guadalajara	35	35	–	8	8	–	27	27	–
Toledo	94	79	15	15	5	10	79	74	5
Castilla y León	**643**	**509**	**134**	**227**	**124**	**103**	**416**	**385**	**31**
Avila	54	54	–	19	19	–	35	35	–
Burgos	94	83	11	26	19	7	68	64	4
León	103	82	21	36	23	13	67	59	8
Palencia	52	49	3	13	12	1	39	37	2
Salamanca	91	82	9	32	27	5	59	55	4
Segovia	72	51	21	34	16	18	38	35	3
Soria	34	32	2	10	10	–	24	22	2
Valladolid	112	69	43	46	8	38	66	61	5
Zamora	31	26	5	11	9	2	20	17	3
Cataluña	**1.861**	**1.284**	**577**	**808**	**319**	**489**	**1.053**	**965**	**88**
Barcelona	1.485	1.006	479	647	239	408	838	767	71
Gerona	145	121	24	63	45	18	82	76	6
Lérida	97	69	28	35	11	24	62	58	4
Tarragona	134	88	46	63	24	39	71	64	7
Comunidad Valenciana	**577**	**396**	**181**	**..**	**..**	**..**	**577**	**396**	**181**
Alicante	161	122	39	..	..	..	161	122	39
Castellón	69	52	17	..	..	..	69	52	17
Valencia	347	222	125	..	..	..	347	222	125
Extremadura	**156**	**124**	**32**	**50**	**27**	**23**	**106**	**97**	**9**
Badajoz	120	90	30	48	27	21	72	63	9
Cáceres	36	36	–	2	2	–	34	34	–
Galicia	**761**	**621**	**140**	**247**	**130**	**117**	**514**	**491**	**23**
La Coruña	312	246	66	125	63	62	187	183	4
Lugo	113	113	–	25	25	–	88	88	–
Orense	81	80	–	16	16	–	65	64	–
Pontevedra	255	182	73	81	26	55	174	156	18
La Rioja	**87**	**73**	**14**	**23**	**16**	**7**	**64**	**57**	**7**
Madrid	**1.112**	**687**	**425**	**797**	**424**	**373**	**315**	**263**	**52**
Murcia	**222**	**215**	**7**	**103**	**99**	**4**	**119**	**116**	**3**
Navarra	**159**	**120**	**39**	**52**	**24**	**28**	**107**	**96**	**11**
País Vasco	**700**	**437**	**263**	**237**	**93**	**144**	**463**	**344**	**119**
Alava	74	66	8	42	37	5	32	29	3
Guipúzcoa	265	131	134	120	45	75	145	86	59
Vizcaya	361	240	121	75	11	64	286	229	57
Ceuta-Melilla	**22**	**22**	**–**	**4**	**4**	**–**	**18**	**18**	**–**
Ceuta	10	10	–	4	4	–	6	6	–
Melilla	12	12	–	–	–	–	12	12	–

(1) En CENTROS ESPECIFICOS, los datos son del curso 1987-88.
(*) No se corresponde con el TOTAL NACIONAL, ya que faltan datos de alguna comunidad.

39. ALUMNADO, POR TITULARIDAD. TOTAL.

COMUNIDADES AUTONOMAS Y PROVINCIAS	TOTAL (*)			CENTROS ESPECIFICOS			CENTROS NO ESPECIFICOS (*)		
	Total	Pública	Privada	Total	Pública	Privada	Total	Pública	Privada
TOTAL GENERAL	**113.617**	**84.407**	**29.210**	**40.607**	**18.611**	**21.996**	**73.010**	**65.796**	**7.214**
Andalucía	**28.757**	**23.891**	**4.866**	**5.599**	**2.293**	**3.306**	**23.158**	**21.598**	**1.560**
Almería	3.145	3.027	118	229	212	17	2.916	2.815	101
Cádiz	2.943	2.545	398	698	409	289	2.245	2.136	109
Córdoba	2.973	2.448	525	621	226	395	2.352	2.222	130
Granada	5.077	3.934	1.143	875	175	700	4.202	3.759	443
Huelva	2.125	1.827	298	144	75	69	1.981	1.752	229
Jaén	2.428	2.191	237	194	49	145	2.234	2.142	92
Málaga	4.399	3.554	845	994	473	521	3.405	3.081	324
Sevilla	5.667	4.365	1.302	1.844	674	1.170	3.823	3.691	132
Aragón	**2.848**	**2.022**	**826**	**1.022**	**314**	**708**	**1.826**	**1.708**	**118**
Huesca	465	435	30	76	48	28	389	387	2
Teruel	485	485	–	184	184	–	301	301	–
Zaragoza	1.898	1.102	796	762	82	680	1.136	1.020	116
Asturias	**3.163**	**2.270**	**893**	**1.240**	**470**	**770**	**1.923**	**1.800**	**123**
Baleares	**1.997**	**1.160**	**837**	**855**	**196**	**659**	**1.142**	**964**	**178**
Canarias (1)	**1866**	**1.230**	**636**	**1.509**	**932**	**577**	**357**	**298**	**59**
Las Palmas	938	542	396	922	526	396	16	16	–
Santa Cruz de Tenerife	928	688	240	587	406	181	341	282	59
Cantabria	**1.093**	**698**	**395**	**547**	**227**	**320**	**546**	**471**	**75**
Castilla-La Mancha	**4.942**	**4.497**	**445**	**1.315**	**922**	**393**	**3.627**	**3.575**	**52**
Albacete	1.707	1.634	73	414	348	66	1.293	1.286	7
Ciudad Real	1.031	929	102	376	274	102	655	655	–
Cuenca	452	452	–	81	81	–	371	371	–
Guadalajara	587	582	5	122	122	–	465	460	5
Toledo	1.165	900	265	322	97	225	843	803	40
Castilla y León	**6.519**	**5.060**	**1.459**	**2.335**	**1.186**	**1.149**	**4.184**	**3.874**	**310**
Avila	666	666	–	253	253	–	413	413	–
Burgos	710	615	95	135	97	38	575	518	57
León	1.001	855	146	393	301	92	608	554	54
Palencia	320	280	40	85	73	12	235	207	28
Salamanca	923	831	92	329	263	66	594	568	26
Segovia	685	489	196	272	106	166	413	383	30
Soria	271	256	15	88	88	–	183	168	15
Valladolid	1.650	1.094	556	640	145	495	1.010	949	61
Zamora	293	227	66	140	113	27	153	114	39
Cataluña	**24.993**	**17.802**	**7.191**	**7624**	**2.681**	**4.943**	**17.369**	**15.121**	**2.248**
Barcelona	20.132	14.081	6.051	5.931	1.837	4.094	14.201	12.244	1.957
Gerona	1.453	1.146	307	590	356	234	863	790	73
Lérida	1.333	1.033	300	391	174	217	942	859	83
Tarragona	2.075	1.542	533	712	314	398	1.363	1.228	135
Comunidad Valenciana	**3.837**	**2.402**	**1.435**	**3.837**	**2.402**	**1.435**	**..**	**..**	**..**
Alicante	950	738	212	950	738	212	..	..	..
Castellón	369	158	211	369	158	211	..	..	..
Valencia	2.518	1.506	1.012	2.518	1.506	1.012	..	..	..
Extremadura	**2.093**	**1.690**	**403**	**604**	**257**	**347**	**1.489**	**1.433**	**56**
Badajoz	1.523	1.143	380	581	257	324	942	886	56
Cáceres	570	547	23	23	–	23	547	547	–
Galicia	**9.334**	**7.220**	**2.114**	**2.385**	**1.229**	**1.156**	**6.949**	**5.991**	**958**
La Coruña	3.894	3.255	639	1.167	651	516	2.727	2.604	123
Lugo	1.003	941	62	188	188	–	815	753	62
Orense	1.277	749	528	149	149	–	1.128	600	528
Pontevedra	3.160	2.275	885	881	241	640	2.279	2.034	245
La Rioja	**852**	**558**	**294**	**244**	**108**	**136**	**608**	**450**	**158**
Madrid	**11.545**	**6.343**	**5.202**	**8.076**	**3.619**	**4.457**	**3.469**	**2.724**	**745**
Murcia	**3.515**	**3.325**	**190**	**893**	**831**	**62**	**2.622**	**2.494**	**128**
Navarra	**1.768**	**1.338**	**430**	**504**	**144**	**360**	**1.264**	**1.194**	**70**
País Vasco	**4.223**	**2.629**	**1.594**	**1.980**	**762**	**1.218**	**2.243**	**1.867**	**376**
Alava	922	825	97	385	339	46	537	486	51
Guipúzcoa	1.331	685	646	804	348	456	527	337	190
Vizcaya	1.970	1.119	851	791	75	716	1.179	1.044	135
Ceuta-Melilla	**272**	**272**	**–**	**38**	**38**	**–**	**234**	**234**	**–**
Ceuta	126	126	–	38	38	–	88	88	–
Melilla	146	146	–	–	–	–	146	146	–

Nota: En los CENTROS NO ESPECIFICOS está incluido el alumnado de integración.
(1) En CENTROS ESPECIFICOS, los datos son del curso 1987-88.
(*) No corresponde con el TOTAL NACIONAL, ya que faltan datos de alguna comunidad.

40. ALUMNADO, POR TITULARIDAD. MUJERES.

COMUNIDADES AUTONOMAS	TOTAL			CENTROS ESPECIFICOS			CENTROS NO ESPECIFICOS		
TOTAL GENERAL (*)	**41.736**	**30.622**	**11.114**	**14.186**	**5.983**	**8.203**	**27.550**	**24.639**	**2.911**
Andalucía	**11.061**	**8.937**	**2.124**	**2.337**	**899**	**1.438**	**8.724**	**8.038**	**686**
Almería	1.163	1.124	39	101	96	5	1.062	1.028	34
Cádiz	1.151	955	196	276	169	107	875	786	89
Córdoba	1.140	890	250	286	99	187	854	791	63
Granada	1.957	1.442	515	403	48	355	1.554	1.394	160
Huelva	788	685	103	38	23	15	750	662	88
Jaén	955	835	120	86	23	63	869	812	57
Málaga	1.679	1.320	359	411	193	218	1.268	1.127	141
Sevilla	2.228	1.686	542	736	248	488	1.492	1.438	54
Aragón	**1.003**	**647**	**356**	**410**	**106**	**304**	**593**	**541**	**52**
Huesca	164	152	12	26	16	10	138	136	2
Teruel	89	89	–	56	56	–	33	33	–
Zaragoza	750	406	344	328	34	294	422	372	50
Asturias	**1.142**	**834**	**308**	**400**	**154**	**246**	**742**	**680**	**62**
Baleares	**783**	**427**	**356**	**342**	**59**	**283**	**441**	**368**	**73**
Canarias	..	..	..	..	..	..	..	..	..
Las Palmas	..	..	..	..	..	..	..	..	..
Santa Cruz de Tenerife	..	..	..	..	..	..	..	..	..
Cantabria	**421**	**269**	**152**	**222**	**98**	**124**	**199**	**171**	**28**
Castilla-La Mancha	**1.909**	**1.700**	**209**	**519**	**332**	**187**	**1.390**	**1.368**	**22**
Albacete	629	608	21	131	114	17	498	494	4
Ciudad Real	422	357	65	170	105	65	252	252	–
Cuenca	175	175	–	33	33	–	142	142	–
Guadalajara	250	245	5	58	58	–	192	187	5
Toledo	433	315	118	127	22	105	306	293	13
Castilla y León	**2.583**	**1.897**	**686**	**1.002**	**463**	**539**	**1.581**	**1.434**	**147**
Avila	283	137	146	146	–	146	137	137	–
Burgos	289	228	61	67	38	29	222	190	32
León	367	318	49	121	90	31	246	228	18
Palencia	130	112	18	35	32	3	95	80	15
Salamanca	346	311	35	149	119	30	197	192	5
Segovia	267	188	79	112	42	70	155	146	9
Soria	118	109	9	42	42	–	76	67	9
Valladolid	633	387	246	274	53	221	359	334	25
Zamora	150	107	43	56	47	9	94	60	34
Cataluña	**9.604**	**6.747**	**2.857**	**3.090**	**1.057**	**2.033**	**6.514**	**5.690**	**824**
Barcelona	7.769	5.459	2.310	2.310	718	1.592	5.459	4.741	718
Gerona	567	370	197	300	136	164	267	234	33
Lérida	474	350	124	171	75	96	303	275	28
Tarragona	794	568	226	309	128	181	485	440	45
Comunidad Valenciana	..	..	..	..	..	..	..	..	..
Alicante	..	..	..	..	..	..	..	..	..
Castellón	..	..	..	..	..	..	..	..	..
Valencia	..	..	..	..	..	..	..	..	..
Extremadura	**786**	**627**	**159**	**208**	**67**	**141**	**578**	**560**	**18**
Badajoz	560	411	149	198	67	131	362	344	18
Cáceres	226	216	10	10	–	10	216	216	–
Galicia	**3.674**	**2.773**	**901**	**1.049**	**509**	**540**	**2.625**	**2.264**	**361**
La Coruña	1.618	1.281	337	555	288	267	1.063	993	70
Lugo	369	345	24	82	82	–	287	263	24
Orense	450	282	168	48	48	–	402	234	168
Pontevedra	1.237	865	372	364	91	273	873	774	99
La Rioja	**314**	**196**	**118**	**95**	**47**	**48**	**219**	**149**	**70**
Madrid	**4.550**	**2.582**	**1.968**	**3.131**	**1.476**	**1.655**	**1.419**	**1.106**	**313**
Murcia	**1.372**	**1.299**	**73**	**351**	**323**	**28**	**1.021**	**976**	**45**
Navarra	**661**	**526**	**135**	**177**	**75**	**102**	**484**	**451**	**33**
País Vasco	**1.753**	**1.041**	**712**	**838**	**303**	**535**	**915**	**738**	**177**
Alava	395	322	73	189	143	46	206	179	27
Guipúzcoa	534	281	253	304	134	170	230	147	83
Vizcaya	824	438	386	345	26	319	479	412	67
Ceuta-Melilla	**120**	**120**	**–**	**15**	**15**	**–**	**105**	**105**	**–**
Ceuta	60	60	–	15	15	–	45	45	–
Melilla	60	60	–	–	–	–	60	60	–

(*) No se corresponde con el TOTAL NACIONAL, ya que faltan datos de algunascomunidad

41. CENTROS, POR TITULARIDAD.

EDUCACION ESPECIAL
CENTROS ESPECIFICOS

COMUNIDADES AUTONOMAS Y PROVINCIAS	TOTAL GENERAL	PUBLICOS	PRIVADOS				
			TOTAL	CONCERTADOS (*)			NO CONCERTADOS (*)
				General	Singular	Otros	
TOTAL GENERAL	**598**	**236**	**362**	**212**	**1**	**86**	**31**
Andalucía	**76**	**34**	**42**	**42**	**–**	**–**	**–**
Almería	3	2	1	1	–	–	–
Cádiz	10	5	5	5	–	–	–
Córdoba	13	5	8	8	–	–	–
Granada	8	2	6	6	–	–	–
Huelva	3	1	2	2	–	–	–
Jaén	3	1	2	2	–	–	–
Málaga	14	6	8	8	–	–	–
Sevilla	22	12	10	10	–	–	–
Aragón	**20**	**6**	**14**	**12**	**–**	**–**	**2**
Huesca	2	1	1	1	–	–	–
Teruel	3	3	–	–	–	–	–
Zaragoza	15	2	13	11	–	–	2
Asturias	**12**	**4**	**8**	**8**	**–**	**–**	**–**
Baleares	**11**	**4**	**7**	**7**	**–**	**–**	**–**
Canarias	**22**	**14**	**8**	**6**	**–**	**–**	**2**
Las Palmas	12	7	5	3	–	–	2
Santa Cruz de Tenerife	10	7	3	3	–	–	–
Cantabria	**9**	**2**	**7**	**7**	**–**	**–**	**–**
Castilla-La Mancha	**19**	**11**	**8**	**7**	**–**	**–**	**1**
Albacete	6	3	3	3	–	–	–
Ciudad Real	6	4	2	2	–	–	–
Cuenca	1	1	–	–	–	–	–
Guadalajara	1	1	–	–	–	–	–
Toledo	5	2	3	2	–	–	1
Castilla y León	**35**	**16**	**19**	**18**	**–**	**–**	**1**
Avila	2	.	2	2	–	–	–
Burgos	5	3	2	2	–	–	–
León	7	3	4	4	–	–	–
Palencia	3	2	1	1	–	–	–
Salamanca	3	1	2	2	–	–	–
Segovia	4	2	2	2	–	–	–
Soria	2	2	–	–	–	–	–
Valladolid	6	1	5	5	–	–	–
Zamora	3	2	1	–	–	–	1
Cataluña	**128**	**38**	**90**	**–**	**–**	**86**	**4**
Barcelona	98	25	73	–	–	69	4
Gerona	10	7	3	–	–	3	–
Lérida	10	3	7	–	–	7	–
Tarragona	10	3	7	–	–	7	–
Comunidad Valenciana	**61**	**29**	**32**	**..**	**..**	**..**	**..**
Alicante	16	12	4	..	..	..	..
Castellón	8	3	5	..	..	..	..
Valencia	37	14	23	..	..	..	..
Extremadura	**12**	**4**	**8**	**8**	**–**	**–**	**–**
Badajoz	11	4	7	7	–	–	–
Cáceres	1	–	1	1	–	–	–
Galicia	**34**	**15**	**19**	**12**	**–**	**–**	**–**
La Coruña	11	4	7	5	–	–	–
Lugo	4	4	–	–	–	–	–
Orense	4	4	–	–	–	–	–
Pontevedra	15	3	12	7	–	–	–
La Rioja	**2**	**1**	**1**	**1**	**–**	**–**	**–**
Madrid	**90**	**29**	**61**	**46**	**1**	**–**	**14**
Murcia	**10**	**7**	**3**	**3**	**–**	**–**	**–**
Navarra	**11**	**3**	**8**	**8**	**–**	**–**	**–**
País Vasco	**45**	**18**	**27**	**27**	**–**	**–**	**–**
Alava	7	6	1	1	–	–	–
Guipúzcoa	25	10	15	15	–	–	–
Vizcaya	13	2	11	11	–	–	–
Ceuta-Melilla	**1**	**1**	**–**	**–**	**–**	**–**	**–**
Ceuta	1	1	–	–	–	–	–
Melilla	–	–	–	–	–	–	–

(*) No se corresponde con el TOTAL NACIONAL, ya que faltan datos de alguna comunidad.

42. UNIDADES, POR TITULARIDAD. TOTAL.

COMUNIDADES AUTONOMAS Y PROVINCIAS	TOTAL GENERAL	PUBLICOS	PRIVADOS				
			TOTAL	CONCERTADOS			NO CONCERTADOS
				General	Singular	Otros	
TOTAL GENERAL (*)	**4.683**	**2.283**	**2.400**	**1.517**	**10**	**555**	**158**
Andalucía	**645**	**281**	**364**	**364**	**–**	**–**	**–**
Almería	28	26	2	2	–	–	–
Cádiz	83	47	36	36	–	–	–
Córdoba	71	26	45	45	–	–	–
Granada	105	22	83	83	–	–	–
Huelva	21	12	9	9	–	–	–
Jaén	25	7	18	18	–	–	–
Málaga	121	63	58	58	–	–	–
Sevilla	191	78	113	113	–	–	–
Aragón	**135**	**55**	**80**	**77**	**–**	**–**	**3**
Huesca	9	7	2	2	–	–	–
Teruel	26	26	–	–	–	–	–
Zaragoza	100	22	78	75	–	–	3
Asturias	**169**	**82**	**87**	**87**	**–**	**–**	**–**
Baleares	**91**	**22**	**69**	**69**	**–**	**–**	**–**
Canarias	**..**	**..**	**..**	**..**	**..**	**..**	**..**
Las Palmas	..	..	..	..	..	..	..
Santa Cruz de Tenerife	..	..	..	..	..	..	..
Cantabria	**77**	**35**	**42**	**42**	**–**	**–**	**–**
Castilla-La Mancha	**154**	**123**	**31**	**29**	**–**	**–**	**2**
Albacete	58	51	7	7	–	–	–
Ciudad Real	43	35	8	8	–	–	–
Cuenca	14	14	–	–	–	–	–
Guadalajara	13	13	–	–	–	–	–
Toledo	26	10	16	14	–	–	2
Castilla y León	**301**	**162**	**139**	**135**	**–**	**–**	**4**
Avila	28	–	28	28	–	–	–
Burgos	27	19	8	8	–	–	–
León	49	35	14	14	–	–	–
Palencia	19	17	2	2	–	–	–
Salamanca	35	27	8	8	–	–	–
Segovia	42	16	26	26	–	–	–
Soria	11	11	–	–	–	–	–
Valladolid	70	21	49	49	–	–	–
Zamora	20	16	4	–	–	–	4
Cataluña	**919**	**352**	**567**	**–**	**–**	**555**	**12**
Barcelona	731	254	477	–	–	465	12
Gerona	71	52	19	–	–	19	–
Lérida	44	15	29	–	–	29	–
Tarragona	73	31	42	–	–	42	–
Comunidad Valenciana	**457**	**297**	**160**	**..**	**..**	**..**	**..**
Alicante	105	82	23	..	..	..	..
Castellón	40	27	13	..	..	..	..
Valencia	312	188	124	..	..	..	..
Extremadura	**74**	**39**	**35**	**35**	**–**	**–**	**–**
Badajoz	69	39	30	30	–	–	–
Cáceres	5	–	5	5	–	–	–
Galicia	**266**	**126**	**140**	**56**	**–**	**–**	**84**
La Coruña	146	60	86	44	–	–	42
Lugo	25	25	–	–	–	–	–
Orense	20	20	–	–	–	–	–
Pontevedra	75	21	54	12	–	–	42
La Rioja	**28**	**19**	**9**	**9**	**–**	**–**	**–**
Madrid	**886**	**433**	**453**	**390**	**10**	**–**	**53**
Murcia	**119**	**112**	**7**	**7**	**–**	**–**	**–**
Navarra	**59**	**21**	**38**	**38**	**–**	**–**	**–**
País Vasco	**297**	**118**	**179**	**179**	**–**	**–**	**–**
Alava	51	45	6	6	–	–	–
Guipúzcoa	155	59	96	96	–	–	–
Vizcaya	91	14	77	77	–	–	–
Ceuta-Melilla	**6**	**6**	**–**	**–**	**–**	**–**	**–**
Ceuta	6	6	–	–	–	–	–
Melilla	–	–	–	–	–	–	–

(*) No se corresponde con el TOTAL NACIONAL, ya que faltan datos de alguna comunidad.

43. UNIDADES, POR TITULARIDAD. PREESCOLAR.

COMUNIDADES AUTONOMAS Y PROVINCIAS	TOTAL GENERAL	PUBLICOS	PRIVADOS				
			TOTAL	CONCERTADOS			NO CONCERTADOS
				General	Singular	Otros	
TOTAL GENERAL (*)	**588**	**274**	**314**	**207**	**1**	**84**	**22**
Andalucía	**–**	**–**	**–**	**–**	**–**	**–**	**–**
Almería	–	–	–	–	–	–	–
Cádiz	–	–	–	–	–	–	–
Córdoba	–	–	–	–	–	–	–
Granada	–	–	–	–	–	–	–
Huelva	–	–	–	–	–	–	–
Jaén	–	–	–	–	–	–	–
Málaga	–	–	–	–	–	–	–
Sevilla	–	–	–	–	–	–	–
Aragón	**28**	**9**	**19**	**19**	**–**	**–**	**–**
Huesca	5	4	1	1	–	–	–
Teruel	5	5	–	–	–	–	–
Zaragoza	18	–	18	18	–	–	–
Asturias	**16**	**14**	**2**	**2**	**–**	**–**	**–**
Baleares	**8**	**4**	**4**	**4**	**–**	**–**	**–**
Canarias	**–**	**–**	**–**	**–**	**–**	**–**	**–**
Las Palmas	–	–	–	–	–	–	–
Santa Cruz de Tenerife	–	–	–	–	–	–	–
Cantabria	**–**	**–**	**–**	**–**	**–**	**–**	**–**
Castilla-La Mancha	**15**	**13**	**2**	**2**	**–**	**–**	**–**
Albacete	8	8	–	–	–	–	–
Ciudad Real	5	5	–	–	–	–	–
Cuenca	–	–	–	–	–	–	–
Guadalajara	–	–	–	–	–	–	–
Toledo	2	–	2	2	–	–	–
Castilla y León	**55**	**33**	**22**	**18**	**–**	**–**	**4**
Avila	11	–	11	11	–	–	–
Burgos	4	3	1	1	–	–	–
León	18	18	–	–	–	–	–
Palencia	2	1	1	1	–	–	–
Salamanca	2	–	2	2	–	–	–
Segovia	4	4	–	–	–	–	–
Soria	1	1	–	–	–	–	–
Valladolid	7	4	3	3	–	–	–
Zamora	6	2	4	–	–	–	4
Cataluña	**144**	**60**	**84**	**–**	**–**	**84**	**–**
Barcelona	112	45	67	–	–	67	–
Gerona	11	11	–	–	–	–	–
Lérida	5	–	5	–	–	5	–
Tarragona	16	4	12	–	–	12	–
Comunidad Valenciana	**..**	**..**	**..**	**..**	**..**	**..**	**..**
Alicante	..	..	..	..	..	..	..
Castellón	..	..	..	..	..	..	..
Valencia	..	..	..	..	..	..	..
Extremadura	**9**	**2**	**7**	**7**	**–**	**–**	**–**
Badajoz	9	2	7	7	–	–	–
Cáceres	–	–	–	–	–	–	–
Galicia	**61**	**28**	**33**	**21**	**–**	**–**	**12**
La Coruña	38	14	24	21	–	–	3
Lugo	11	11	–	–	–	–	–
Orense	2	2	–	–	–	–	–
Pontevedra	10	1	9	–	–	–	9
La Rioja	**1**	**–**	**1**	**1**	**–**	**–**	**–**
Madrid	**198**	**92**	**106**	**99**	**1**	**–**	**6**
Murcia	**8**	**8**	**–**	**–**	**–**	**–**	**–**
Navarra	**2**	**1**	**1**	**1**	**–**	**–**	**–**
País Vasco	**43**	**10**	**33**	**33**	**–**	**–**	**–**
Alava	11	9	2	2	–	–	–
Guipúzcoa	21	–	21	21	–	–	–
Vizcaya	11	1	10	10	–	–	–
Ceuta-Melilla	**–**	**–**	**–**	**–**	**–**	**–**	**–**
Ceuta	–	–	–	–	–	–	–
Melilla	–	–	–	–	–	–	–

(*) No se corresponde con el TOTAL NACIONAL, ya que faltan datos de alguna comunidad.

44. UNIDADES, POR TITULARIDAD. EDUCACION BASICA.

EDUCACION ESPECIAL
CENTROS ESPECIFICOS

COMUNIDADES AUTONOMAS Y PROVINCIAS	TOTAL GENERAL	PUBLICOS	PRIVADOS				
			TOTAL	CONCERTADOS			NO CONCERTADOS
				General	Singular	Otros	
TOTAL GENERAL (*)	**2.608**	**1.257**	**1.351**	**968**	**5**	**301**	**77**
Andalucía	**576**	**256**	**320**	**320**	**–**	**–**	**–**
Almería	28	26	2	2	–	–	–
Cádiz	83	47	36	36	–	–	–
Córdoba	61	25	36	36	–	–	–
Granada	88	16	72	72	–	–	–
Huelva	18	10	8	8	–	–	–
Jaén	24	7	17	17	–	–	–
Málaga	99	49	50	50	–	–	–
Sevilla	175	76	99	99	–	–	–
Aragón	**72**	**19**	**53**	**52**	**–**	**–**	**1**
Huesca	2	1	1	1	–	–	–
Teruel	14	14	–	–	–	–	–
Zaragoza	56	4	52	51	–	–	1
Asturias	**99**	**41**	**58**	**58**	**–**	**–**	**–**
Baleares	**53**	**6**	**47**	**47**	**–**	**–**	**–**
Canarias	**..**	**..**	**..**	**..**	**..**	**..**	**..**
Las Palmas	..	..	..	..	..	..	..
Santa Cruz de Tenerife	..	..	..	..	..	..	..
Cantabria	**70**	**32**	**38**	**38**	**–**	**–**	**–**
Castilla-La Mancha	**100**	**86**	**14**	**13**	**–**	**–**	**1**
Albacete	35	30	5	5	–	–	–
Ciudad Real	34	27	7	7	–	–	–
Cuenca	10	10	–	–	–	–	–
Guadalajara	9	9	–	–	–	–	–
Toledo	12	10	2	1	–	–	1
Castilla y León	**193**	**98**	**95**	**95**	**–**	**–**	**–**
Avila	9	–	9	9	–	–	–
Burgos	16	13	3	3	–	–	–
León	27	17	10	10	–	–	–
Palencia	15	14	1	1	–	–	–
Salamanca	33	27	6	6	–	–	–
Segovia	30	4	26	26	–	–	–
Soria	4	4	–	–	–	–	–
Valladolid	45	5	40	40	–	–	–
Zamora	14	14	–	–	–	–	–
Cataluña	**478**	**177**	**301**	**–**	**–**	**301**	**–**
Barcelona	375	114	261	–	–	261	–
Gerona	36	29	7	–	–	7	–
Lérida	27	13	14	–	–	14	–
Tarragona	40	21	19	–	–	19	–
Comunidad Valenciana	**..**	**..**	**..**	**..**	**..**	**..**	**..**
Alicante	..	..	..	..	..	..	..
Castellón	..	..	..	..	..	..	..
Valencia	..	..	..	..	..	..	..
Extremadura	**40**	**26**	**14**	**14**	**–**	**–**	**–**
Badajoz	40	26	14	14	–	–	–
Cáceres	–	–	–	–	–	–	–
Galicia	**136**	**74**	**62**	**8**	**–**	**–**	**54**
La Coruña	68	39	29	8	–	–	21
Lugo	14	14	–	–	–	–	–
Orense	2	2	–	–	–	–	–
Pontevedra	52	19	33	–	–	–	33
La Rioja	**22**	**16**	**6**	**6**	**–**	**–**	**–**
Madrid	**454**	**241**	**213**	**187**	**5**	**–**	**21**
Murcia	**96**	**92**	**4**	**4**	**–**	**–**	**–**
Navarra	**37**	**20**	**17**	**17**	**–**	**–**	**–**
País Vasco	**176**	**67**	**109**	**109**	**–**	**–**	**–**
Alava	24	21	3	3	–	–	–
Guipúzcoa	78	33	45	45	–	–	–
Vizcaya	74	13	61	61	–	–	–
Ceuta-Melilla	**6**	**6**	**–**	**–**	**–**	**–**	**–**
Ceuta	6	6	–	–	–	–	–
Melilla	–	–	–	–	–	–	–

(*) No se corresponde con el TOTAL NACIONAL, ya que faltan datos de alguna comunidad.

45. UNIDADES. POR TITULARIDAD. FORMACION PROFESIONAL.

EDUCACION ESPECIAL
CENTROS ESPECIFICOS

COMUNIDADES AUTONOMAS Y PROVINCIAS	TOTAL GENERAL	PUBLICOS	PRIVADOS				
			TOTAL	CONCERTADOS			NO CONCERTADOS
				General	Singular	Otros	
TOTAL GENERAL (*)	**523**	**300**	**223**	**157**	**–**	**55**	**11**
Andalucía	**69**	**25**	**44**	**44**	**–**	**–**	**–**
Almería	–	–	–	–	–	–	–
Cádiz	–	–	–	–	–	–	–
Córdoba	10	1	9	9	–	–	–
Granada	17	6	11	11	–	–	–
Huelva	3	2	1	1	–	–	–
Jaén	1	–	1	1	–	–	–
Málaga	22	14	8	8	–	–	–
Sevilla	16	2	14	14	–	–	–
Aragón	**9**	**7**	**2**	**2**	**–**	**–**	**–**
Huesca	2	2	–	–	–	–	–
Teruel	3	3	–	–	–	–	–
Zaragoza	4	2	2	2	–	–	–
Asturias	**30**	**20**	**10**	**10**	**–**	**–**	**–**
Baleares	**13**	**5**	**8**	**8**	**–**	**–**	**–**
Canarias	**..**	**..**	**..**	**..**	**..**	**..**	**..**
Las Palmas	..	..	..	..	..	..	..
Santa Cruz de Tenerife	..	..	..	..	..	..	..
Cantabria	**4**	**3**	**1**	**1**	**–**	**–**	**–**
Castilla-La Mancha	**21**	**19**	**2**	**2**	**–**	**–**	**–**
Albacete	9	8	1	1	–	–	–
Ciudad Real	3	3	–	–	–	–	–
Cuenca	4	4	–	–	–	–	–
Guadalajara	4	4	–	–	–	–	–
Toledo	1	–	1	1	–	–	–
Castilla y León	**36**	**23**	**13**	**13**	**–**	**–**	**–**
Avila	3	–	3	3	–	–	–
Burgos	3	3	–	–	–	–	–
León	4	–	4	4	–	–	–
Palencia	2	2	–	–	–	–	–
Salamanca	–	–	–	–	–	–	–
Segovia	4	4	–	–	–	–	–
Soria	2	2	–	–	–	–	–
Valladolid	18	12	6	6	–	–	–
Zamora	–	–	–	–	–	–	–
Cataluña	**104**	**46**	**58**	**–**	**–**	**55**	**3**
Barcelona	75	26	49	–	–	46	3
Gerona	14	12	2	–	–	2	–
Lérida	6	2	4	–	–	4	–
Tarragona	9	6	3	–	–	3	–
Comunidad Valenciana	**..**	**..**	**..**	**..**	**..**	**..**	**..**
Alicante	..	..	..	..	..	..	..
Castellón	..	..	..	..	..	..	..
Valencia	..	..	..	..	..	..	..
Extremadura	**7**	**7**	**–**	**–**	**–**	**–**	**–**
Badajoz	7	7	–	–	–	–	–
Cáceres	–	–	–	–	–	–	–
Galicia	**19**	**11**	**8**	**4**	**–**	**–**	**4**
La Coruña	14	6	8	4	–	–	4
Lugo	–	–	–	–	–	–	–
Orense	4	4	–	–	–	–	–
Pontevedra	1	1	–	–	–	–	–
La Rioja	**5**	**3**	**2**	**2**	**–**	**–**	**–**
Madrid	**129**	**85**	**44**	**40**	**–**	**–**	**4**
Murcia	**5**	**5**	**–**	**–**	**–**	**–**	**–**
Navarra	**13**	**–**	**13**	**13**	**–**	**–**	**–**
País Vasco	**59**	**41**	**18**	**18**	**–**	**–**	**–**
Alava	15	15	–	–	–	–	–
Guipúzcoa	40	26	14	14	–	–	–
Vizcaya	4	–	4	4	–	–	–
Ceuta-Melilla	**–**	**–**	**–**	**–**	**–**	**–**	**–**
Ceuta	–	–	–	–	–	–	–
Melilla	–	–	–	–	–	–	–

(*) No se corresponde con el TOTAL NACIONAL, ya que faltan datos de alguna comunidad.

46. UNIDADES, POR TITULARIDAD. OTRAS ENSEÑANZAS.

EDUCACION ESPECIAL
CENTROS ESPECIFICOS

COMUNIDADES AUTONOMAS Y PROVINCIAS	TOTAL GENERAL	PUBLICOS	PRIVADOS				
			TOTAL	CONCERTADOS			NO CONCERTADOS
				General	Singular	Otros	
TOTAL GENERAL (*)	**507**	**155**	**352**	**185**	**4**	**115**	**48**
Andalucía	**–**	**–**	**–**	**–**	**–**	**–**	**–**
Almería	–	–	–	–	–	–	–
Cádiz	–	–	–	–	–	–	–
Córdoba	–	–	–	–	–	–	–
Granada	–	–	–	–	–	–	–
Huelva	–	–	–	–	–	–	–
Jaén	–	–	–	–	–	–	–
Málaga	–	–	–	–	–	–	–
Sevilla	–	–	–	–	–	–	–
Aragón	**26**	**20**	**6**	**4**	**–**	**–**	**2**
Huesca	–	–	–	–	–	–	–
Teruel	4	4	–	–	–	–	–
Zaragoza	22	16	6	4	–	–	2
Asturias	**24**	**7**	**17**	**17**	**–**	**–**	**–**
Baleares	**17**	**7**	**10**	**10**	**–**	**–**	**–**
Canarias	**..**	**..**	**..**	**..**	**..**	**..**	**..**
Las Palmas	..	..	..	..	..	..	..
Santa Cruz de Tenerife	..	..	..	..	..	..	..
Cantabria	**3**	**–**	**3**	**3**	**–**	**–**	**–**
Castilla-La Mancha	**18**	**5**	**13**	**12**	**–**	**–**	**1**
Albacete	6	5	1	1	–	–	–
Ciudad Real	1	–	1	1	–	–	–
Cuenca	–	–	–	–	–	–	–
Guadalajara	–	–	–	–	–	–	–
Toledo	11	–	11	10	–	–	1
Castilla y León	**17**	**8**	**9**	**9**	**–**	**–**	**–**
Avila	5	–	5	5	–	–	–
Burgos	4	–	4	4	–	–	–
León	–	–	–	–	–	–	–
Palencia	–	–	–	–	–	–	–
Salamanca	–	–	–	–	–	–	–
Segovia	4	4	–	–	–	–	–
Soria	4	4	–	–	–	–	–
Valladolid	–	–	–	–	–	–	–
Zamora	–	–	–	–	–	–	–
Cataluña	**193**	**69**	**124**	**–**	**–**	**115**	**9**
Barcelona	169	69	100	–	–	91	9
Gerona	10	–	10	–	–	10	–
Lérida	6	–	6	–	–	6	–
Tarragona	8	–	8	–	–	8	–
Comunidad Valenciana	**..**	**..**	**..**	**..**	**..**	**..**	**..**
Alicante	..	..	..	..	..	..	..
Castellón	..	..	..	..	..	..	..
Valencia	..	..	..	..	..	..	..
Extremadura	**18**	**4**	**14**	**14**	**–**	**–**	**–**
Badajoz	13	4	9	9	–	–	–
Cáceres	5	–	5	5	–	–	–
Galicia	**50**	**13**	**37**	**23**	**–**	**–**	**14**
La Coruña	26	1	25	11	–	–	14
Lugo	–	–	–	–	–	–	–
Orense	12	12	–	–	–	–	–
Pontevedra	12	–	12	12	–	–	–
La Rioja	**–**	**–**	**–**	**–**	**–**	**–**	**–**
Madrid	**105**	**15**	**90**	**64**	**4**	**–**	**22**
Murcia	**10**	**7**	**3**	**3**	**–**	**–**	**–**
Navarra	**7**	**–**	**7**	**7**	**–**	**–**	**–**
País Vasco	**19**	**–**	**19**	**19**	**–**	**–**	**–**
Alava	1	–	1	1	–	–	–
Guipúzcoa	16	–	16	16	–	–	–
Vizcaya	2	–	2	2	–	–	–
Ceuta-Melilla	**–**	**–**	**–**	**–**	**–**	**–**	**–**
Ceuta	–	–	–	–	–	–	–
Melilla	–	–	–	–	–	–	–

(*) No se corresponde con el TOTAL NACIONAL, ya que faltan datos de alguna comunidad.

47. PUESTOS ESCOLARES, POR TITULARIDAD. TOTAL.

COMUNIDADES AUTONOMAS Y PROVINCIAS	TOTAL GENERAL	PUBLICOS	PRIVADOS				
			TOTAL	CONCERTADOS			NO CONCERTADOS
				General	Singular	Otros	
TOTAL GENERAL (*)	**45.237**	**21.027**	**24.210**	**16.232**	**124**	**5.625**	**2.229**
Andalucía	**7.740**	**3.372**	**4.368**	**4.368**	**–**	**–**	**–**
Almería	336	312	24	24	–	–	–
Cádiz	996	564	432	432	–	–	–
Córdoba	852	312	540	540	–	–	–
Granada	1.260	264	996	996	–	–	–
Huelva	252	144	108	108	–	–	–
Jaén	300	84	216	216	–	–	–
Málaga	1.452	756	696	696	–	–	–
Sevilla	2.292	936	1.356	1.356	–	–	–
Aragón	**1.609**	**683**	**926**	**881**	**–**	**–**	**45**
Huesca	108	84	24	24	–	–	–
Teruel	269	269	–	–	–	–	–
Zaragoza	1.232	330	902	857	–	–	45
Asturias	**2.410**	**1.502**	**908**	**908**	**–**	**–**	**–**
Baleares	**1.085**	**312**	**773**	**773**	**–**	**–**	**–**
Canarias	**..**	**..**	**..**	**..**	**..**	**..**	**..**
Las Palmas	..	..	..	..	..	..	..
Santa Cruz de Tenerife	..	..	..	..	..	..	..
Cantabria	**681**	**227**	**454**	**454**	**–**	**–**	**–**
Castilla-La Mancha	**1.664**	**1.347**	**317**	**282**	**–**	**–**	**35**
Albacete	688	612	76	76	–	–	–
Ciudad Real	392	337	55	55	–	–	–
Cuenca	160	160	–	–	–	–	–
Guadalajara	141	141	–	–	–	–	–
Toledo	283	97	186	151	–	–	35
Castilla y León	**2.782**	**1.564**	**1.218**	**1.178**	**–**	**–**	**40**
Avila	218	–	218	218	–	–	–
Burgos	285	209	76	76	–	–	–
León	605	420	185	185	–	–	–
Palencia	172	132	40	40	–	–	–
Salamanca	336	270	66	66	–	–	–
Segovia	292	126	166	166	–	–	–
Soria	92	92	–	–	–	–	–
Valladolid	562	135	427	427	–	–	–
Zamora	220	180	40	–	–	–	40
Cataluña	**8.942**	**3.151**	**5.791**	**–**	**–**	**5.625**	**166**
Barcelona	7.049	2.114	4.935	–	–	4.769	166
Gerona	725	533	192	–	–	192	–
Lérida	416	180	236	–	–	236	–
Tarragona	752	324	428	–	–	428	–
Comunidad Valenciana	**..**	**..**	**..**	**..**	**..**	**..**	**..**
Alicante	..	..	..	..	..	..	..
Castellón	..	..	..	..	..	..	..
Valencia	..	..	..	..	..	..	..
Extremadura	**774**	**437**	**337**	**337**	**–**	**–**	**–**
Badajoz	748	437	311	311	–	–	–
Cáceres	26	–	26	26	–	–	–
Galicia	**3.180**	**1.455**	**1.725**	**655**	**–**	**–**	**1.070**
La Coruña	2.204	957	1.247	573	–	–	674
Lugo	117	117	–	–	–	–	–
Orense	176	176	–	–	–	–	–
Pontevedra	683	205	478	82	–	–	396
La Rioja	**335**	**245**	**90**	**90**	**–**	**–**	**–**
Madrid	**8.913**	**4.134**	**4.779**	**3.782**	**124**	**–**	**873**
Murcia	**1.098**	**1.026**	**72**	**72**	**–**	**–**	**–**
Navarra	**811**	**300**	**511**	**511**	**–**	**–**	**–**
País Vasco	**3.143**	**1.202**	**1.941**	**1.941**	**–**	**–**	**–**
Alava	430	384	46	46	–	–	–
Guipúzcoa	1.629	600	1.029	1.029	–	–	–
Vizcaya	1.084	218	866	866	–	–	–
Ceuta-Melilla	**70**	**70**	**–**	**–**	**–**	**–**	**–**
Ceuta	70	70	–	–	–	–	–
Melilla	–	–	–	–	–	–	–

(*) No se corresponde con el TOTAL NACIONAL, ya que faltan datos de alguna comunidad.

48. PUESTOS ESCOLARES, POR TITULARIDAD. PREESCOLAR.

EDUCACION ESPECIAL
CENTROS ESPECIFICOS

COMUNIDADES AUTONOMAS Y PROVINCIAS	TOTAL GENERAL	PUBLICOS	PRIVADOS				
			TOTAL	CONCERTADOS			NO CONCERTADOS
				General	Singular	Otros	
TOTAL GENERAL (*)	**5.353**	**2.475**	**2.878**	**1.779**	**12**	**835**	**252**
Andalucía	–	–	–	–	–	–	–
Almería	–	–	–	–	–	–	–
Cádiz	–	–	–	–	–	–	–
Córdoba	–	–	–	–	–	–	–
Granada	–	–	–	–	–	–	–
Huelva	–	–	–	–	–	–	–
Jaén	–	–	–	–	–	–	–
Málaga	–	–	–	–	–	–	–
Sevilla	–	–	–	–	–	–	–
Aragón	**333**	**99**	**234**	**234**	–	–	–
Huesca	60	48	12	12	–	–	–
Teruel	51	51	–	–	–	–	–
Zaragoza	222	–	222	222	–	–	–
Asturias	**68**	**42**	**26**	**26**	–	–	–
Baleares	**101**	**60**	**41**	**41**	–	–	–
Canarias	..	..	..	..	..	..	..
Las Palmas	..	..	..	..	..	..	..
Santa Cruz de Tenerife	..	..	..	..	..	..	..
Cantabria	–	–	–	–	–	–	–
Castilla-La Mancha	**174**	**158**	**16**	**16**	–	–	–
Albacete	96	96	–	–	–	–	–
Ciudad Real	62	62	–	–	–	–	–
Cuenca	–	–	–	–	–	–	–
Guadalajara	–	–	–	–	–	–	–
Toledo	16	–	16	16	–	–	–
Castilla y León	**549**	**339**	**210**	**170**	–	–	**40**
Avila	86	–	86	86	–	–	–
Burgos	48	36	12	12	–	–	–
León	204	204	–	–	–	–	–
Palencia	24	4	20	20	–	–	–
Salamanca	16	–	16	16	–	–	–
Segovia	28	28	–	–	–	–	–
Soria	7	7	–	–	–	–	–
Valladolid	66	30	36	36	–	–	–
Zamora	70	30	40	–	–	–	40
Cataluña	**1.342**	**507**	**835**	–	–	**835**	–
Barcelona	999	336	663	–	–	663	–
Gerona	131	131	–	–	–	–	–
Lérida	45	45	–	–	45	–	
Tarragona	167	40	127	–	–	127	
Comunidad Valenciana	..	..	..	..	..	..	..
Alicante	..	..	..	..	..	..	..
Castellón	..	..	..	..	..	..	..
Valencia	..	..	..	..	..	..	..
Extremadura	**80**	**20**	**60**	**60**	–	–	–
Badajoz	80	20	60	60	–	–	–
Cáceres	–	–	–	–	–	–	–
Galicia	**467**	**260**	**207**	**50**	–	–	**157**
La Coruña	298	171	127	50	–	–	77
Lugo	73	73	–	–	–	–	–
Orense	16	16	–	–	–	–	–
Pontevedra	80	–	80	–	–	–	80
La Rioja	**10**	**10**	**10**	–	–	–	
Madrid	**1.672**	**831**	**841**	**774**	**12**	–	**55**
Murcia	**78**	**78**	–	–	–	–	–
Navarra	**27**	**15**	**12**	**12**	–	–	–
País Vasco	**452**	**66**	**386**	**386**	–	–	–
Alava	62	48	14	14	–	–	–
Guipúzcoa	240	–	240	240	–	–	–
Vizcaya	150	18	132	132	–	–	–
Ceuta-Melilla	–	–	–	–	–	–	–
Ceuta	–	–	–	–	–	–	–
Melilla	–	–	–	–	–	–	–

(*) No se corresponde con el TOTAL NACIONAL, ya que faltan datos de alguna comunidad.

49. PUESTOS ESCOLARES, POR TITULARIDAD. EDUCACION BASICA.

COMUNIDADES AUTONOMAS Y PROVINCIAS	TOTAL GENERAL	PUBLICOS	PRIVADOS				
			TOTAL	CONCERTADOS			NO CONCERTADOS
				General	Singular	Otros	
TOTAL GENERAL (*)	**28.788**	**13.758**	**15.030**	**10.992**	**60**	**3.090**	**888**
Andalucía	**6.912**	**3.072**	**3.840**	**3.840**	**–**	**–**	**–**
Almería	336	312	24	24	–	–	–
Cádiz	996	564	432	432	–	–	–
Córdoba	732	300	432	432	–	–	–
Granada	1.056	192	864	864	–	–	–
Huelva	216	120	96	96	–	–	–
Jaén	288	84	204	204	–	–	–
Málaga	1.188	588	600	600	–	–	–
Sevilla	2.100	912	1.188	1.188	–	–	–
Aragón	**869**	**240**	**629**	**614**	**–**	**–**	**15**
Huesca	24	12	12	12	–	–	–
Teruel	168	168	–	–	–	–	–
Zaragoza	677	60	617	602	–	–	15
Asturias	**1.824**	**1.244**	**580**	**580**	**–**	**–**	**–**
Baleares	**591**	**52**	**539**	**539**	**–**	**–**	**–**
Canarias	**..**	**..**	**..**	**..**	**..**	**..**	**..**
Las Palmas	..	..	..	..	..	..	..
Santa Cruz de Tenerife	..	..	..	..	..	..	..
Cantabria	**622**	**197**	**425**	**425**	**–**	**–**	**–**
Castilla-La Mancha	**1.021**	**899**	**122**	**111**	**–**	**–**	**11**
Albacete	416	360	56	56	–	–	–
Ciudad Real	272	229	43	43	–	–	–
Cuenca	120	120	–	–	–	–	–
Guadalajara	93	93	–	–	–	–	–
Toledo	120	97	23	12	–	–	11
Castilla y León	**1.778**	**960**	**818**	**818**	**–**	**–**	**–**
Avila	81	–	81	81	–	–	–
Burgos	171	131	40	40	–	–	–
León	341	216	125	125	–	–	–
Palencia	128	108	20	20	–	–	–
Salamanca	320	270	50	50	–	–	–
Segovia	202	36	166	166	–	–	–
Soria	19	19	–	–	–	–	–
Valladolid	366	30	336	336	–	–	–
Zamora	150	150	–	–	–	–	–
Cataluña	**4.720**	**1.630**	**3.090**	**–**	**–**	**3.090**	**–**
Barcelona	3.745	1.017	2.728	–	–	2.728	–
Gerona	345	269	76	–	–	76	–
Lérida	251	144	107	–	–	107	–
Tarragona	379	200	179	–	–	179	–
Comunidad Valenciana	**..**	**..**	**..**	**..**	**..**	**..**	**..**
Alicante	..	..	..	..	..	..	..
Castellón	..	..	..	..	..	..	..
Valencia	..	..	..	..	..	..	..
Extremadura	**434**	**282**	**152**	**152**	**–**	**–**	**–**
Badajoz	434	282	152	152	–	–	–
Cáceres	–	–	–	–	–	–	–
Galicia	**1.997**	**964**	**1.033**	**390**	**–**	**–**	**643**
La Coruña	1.416	699	717	390	–	–	327
Lugo	44	44	–	–	–	–	–
Orense	16	16	–	–	–	–	–
Pontevedra	521	205	316	–	–	–	316
La Rioja	**260**	**200**	**60**	**60**	**–**	**–**	**–**
Madrid	**4.360**	**2.162**	**2.198**	**1.919**	**60**	**–**	**219**
Murcia	**829**	**784**	**45**	**45**	**–**	**–**	**–**
Navarra	**569**	**285**	**284**	**284**	**–**	**–**	**–**
País Vasco	**1.932**	**717**	**1.215**	**1.215**	**–**	**–**	**–**
Alava	212	187	25	25	–	–	–
Guipúzcoa	861	330	531	531	–	–	–
Vizcaya	859	200	659	659	–	–	–
Ceuta-Melilla	**70**	**70**	**–**	**–**	**–**	**–**	**–**
Ceuta	70	70	–	–	–	–	–
Melilla	–	–	–	–	–	–	–

(*) No se corresponde con el TOTAL NACIONAL, ya que faltan datos de alguna comunidad.

50. PUESTOS ESCOLARES, POR TITULARIDAD. FORMACION PROFESIONAL.

EDUCACION ESPECIAL
CENTROS ESPECIFICOS

COMUNIDADES AUTONOMAS Y PROVINCIAS	TOTAL GENERAL	PUBLICOS	PRIVADOS				
			TOTAL	CONCERTADOS			NO CONCERTADOS
				General	Singular	Otros	
TOTAL GENERAL (*)	**6.175**	**3.462**	**2.713**	**1.904**	..	**631**	**178**
Andalucía	**828**	**300**	**528**	**528**	–	–	–
Almería	–	–	–	–	–	–	–
Cádiz	–	–	–	–	–	–	–
Córdoba	120	12	108	108	–	–	–
Granada	204	72	132	132	–	–	–
Huelva	36	24	12	12	–	–	–
Jaén	12	12	12	–	–	–	
Málaga	264	168	96	96	–	–	–
Sevilla	192	24	168	168	–	–	–
Aragón	**111**	**90**	**21**	**21**	–	–	–
Huesca	24	24	–	–	–	–	–
Teruel	36	36	–	–	–	–	–
Zaragoza	51	30	21	21	–	–	–
Asturias	**312**	**192**	**120**	**120**	–	–	–
Baleares	**209**	**95**	**114**	**114**	–	–	–
Canarias	..	..	..	..	..	..	..
Las Palmas	..	..	..	..	..	..	..
Santa Cruz de Tenerife	..	..	..	..	..	..	..
Cantabria	**44**	**30**	**14**	**14**	–	–	–
Castilla-La Mancha	**253**	**230**	**23**	**23**	–	–	–
Albacete	106	96	10	10	–	–	–
Ciudad Real	46	46	–	–	–	–	–
Cuenca	40	40	–	–	–	–	–
Guadalajara	48	48	–	–	–	–	–
Toledo	13	–	13	13	–	–	–
Castilla y León	**356**	**205**	**151**	**151**	–	–	–
Avila	36	–	36	36	–	–	–
Burgos	42	42	–	–	–	–	–
León	60	–	60	60	–	–	–
Palencia	20	20	–	–	–	–	–
Salamanca	–	–	–	–	–	–	–
Segovia	42	42	–	–	–	–	–
Soria	26	26	–	–	–	–	–
Valladolid	130	75	55	55	–	–	–
Zamora	–	–	–	–	–	–	–
Cataluña	**1.239**	**568**	**671**	–	–	**631**	**40**
Barcelona	888	315	573	–	–	533	40
Gerona	163	133	30	–	–	30	–
Lérida	72	36	36	–	–	36	–
Tarragona	116	84	32	–	–	32	–
Comunidad Valenciana	..	..	..	..	..	..	..
Alicante	..	..	..	..	..	..	..
Castellón	..	..	..	..	..	..	..
Valencia	..	..	..	..	..	..	..
Extremadura	**95**	**95**	–	–	–	–	–
Badajoz	95	95	–	–	–	–	–
Cáceres	–	–	–	–	–	–	–
Galicia	**228**	**120**	**108**	**48**	–	–	**60**
La Coruña	180	72	108	48	–	–	60
Lugo	–	–	–	–	–	–	–
Orense	48	48	–	–	–	–	–
Pontevedra	–	–	–	–	–	–	–
La Rioja	**65**	**45**	**20**	**20**	–	–	–
Madrid	**1.603**	**993**	**610**	**532**	–	–	**78**
Murcia	**80**	**80**	–	–	–	–	–
Navarra	**135**	–	**135**	**135**	–	–	–
País Vasco	**617**	**419**	**198**	**198**	–	–	–
Alava	149	149	–	–	–	–	–
Guipúzcoa	428	270	158	158	–	–	–
Vizcaya	40	–	40	40	–	–	–
Ceuta-Melilla	–	–	–	–	–	–	–
Ceuta	–	–	–	–	–	–	–
Melilla	–	–	–	–	–	–	–

(*) No se corresponde con el TOTAL NACIONAL, ya que faltan datos de alguna comunidad.

51. PUESTOS ESCOLARES, POR TITULARIDAD. OTRAS ENSEÑANZAS.

EDUCACION ESPECIAL
CENTROS ESPECIFICOS

COMUNIDADES AUTONOMAS Y PROVINCIAS	TOTAL GENERAL	PUBLICOS	PRIVADOS				
			TOTAL	CONCERTADOS			NO CONCERTADOS
				General	Singular	Otros	
TOTAL GENERAL (*)	**4.921**	**1.332**	**3.589**	**1.557**	**52**	**1.069**	**911**
Andalucía	**–**	**–**	**–**	**–**	**–**	**–**	**–**
Almería	–	–	–	–	–	–	–
Cádiz	–	–	–	–	–	–	–
Córdoba	–	–	–	–	–	–	–
Granada	–	–	–	–	–	–	–
Huelva	–	–	–	–	–	–	–
Jaén	–	–	–	–	–	–	–
Málaga	–	–	–	–	–	–	–
Sevilla	–	–	–	–	–	–	–
Aragón	**296**	**254**	**42**	**12**	**–**	**–**	**30**
Huesca	–	–	–	–	–	–	–
Teruel	14	14	–	–	–	–	–
Zaragoza	282	240	42	12	–	–	30
Asturias	**206**	**24**	**182**	**182**	**–**	**–**	**–**
Baleares	**184**	**105**	**79**	**79**	**–**	**–**	**–**
Canarias	**..**	**..**	**..**	**..**	**..**	**..**	**..**
Las Palmas	..	..	..	..	..	..	..
Santa Cruz de Tenerife	..	..	..	..	..	..	..
Cantabria	**15**	**–**	**15**	**15**	**–**	**–**	**–**
Castilla-La Mancha	**216**	**60**	**156**	**132**	**–**	**–**	**24**
Albacete	70	60	10	10	–	–	–
Ciudad Real	12	–	12	12	–	–	–
Cuenca	–	–	–	–	–	–	–
Guadalajara	–	–	–	–	–	–	–
Toledo	134	–	134	110	–	–	24
Castilla y León	**99**	**60**	**39**	**39**	**–**	**–**	**–**
Avila	15	–	15	15	–	–	–
Burgos	24	–	24	24	–	–	–
León	–	–	–	–	–	–	–
Palencia	–	–	–	–	–	–	–
Salamanca	–	–	–	–	–	–	–
Segovia	20	20	–	–	–	–	–
Soria	40	40	–	–	–	–	–
Valladolid	–	–	–	–	–	–	–
Zamora	–	–	–	–	–	–	–
Cataluña	**1.641**	**446**	**1.195**	**–**	**–**	**1.069**	**126**
Barcelona	1.417	446	971	–	–	845	126
Gerona	86	–	86	–	–	86	–
Lérida	48	–	48	–	–	48	–
Tarragona	90	–	90	–	–	90	–
Comunidad Valenciana	**..**	**..**	**..**	**..**	**..**	**..**	**..**
Alicante	..	..	..	..	..	..	..
Castellón	..	..	..	..	..	..	..
Valencia	..	..	..	..	..	..	..
Extremadura	**165**	**40**	**125**	**125**	**–**	**–**	**–**
Badajoz	139	40	99	99	–	–	–
Cáceres	26	–	26	26	–	–	–
Galicia	**488**	**111**	**377**	**167**	**–**	**–**	**210**
La Coruña	310	15	295	85	–	–	210
Lugo	–	–	–	–	–	–	–
Orense	96	96	–	–	–	–	–
Pontevedra	82	–	82	82	–	–	–
La Rioja	**–**	**–**	**–**	**–**	**–**	**–**	**–**
Madrid	**1.278**	**148**	**1.130**	**557**	**52**	**–**	**521**
Murcia	**111**	**84**	**27**	**27**	**–**	**–**	**–**
Navarra	**80**	**80**	**80**	**–**	**–**	**–**	
País Vasco	**142**	**–**	**142**	**142**	**–**	**–**	**–**
Alava	7	–	7	7	–	–	–
Guipúzcoa	100	–	100	100	–	–	–
Vizcaya	35	–	35	35	–	–	–
Ceuta-Melilla	**–**	**–**	**–**	**–**	**–**	**–**	**–**
Ceuta	–	–	–	–	–	–	–
Melilla	–	–	–	–	–	–	–

(*) No se corresponde con el TOTAL NACIONAL, ya que faltan datos de alguna comunidad.

52. PROFESORADO, POR TITULARIDAD. TOTAL

EDUCACION ESPECIAL
CENTROS ESPECIFICOS

COMUNIDADES AUTONOMAS Y PROVINCIAS	TOTAL GENERAL	PUBLICOS	PRIVADOS				
			TOTAL	CONCERTADOS (*)			NO CONCERTADOS (*)
				General	Singular	Otros	
TOTAL GENERAL	**5.511**	**2.824**	**2.687**	**1.673**	**8**	**611**	**133**
Andalucía	**770**	**378**	**392**	**392**	**–**	**–**	**–**
Almería	38	36	2	2	–	–	–
Cádiz	112	73	39	39	–	–	–
Córdoba	78	31	47	47	–	–	–
Granada	132	37	95	95	–	–	–
Huelva	24	14	10	10	–	–	–
Jaén	27	8	19	19	–	–	–
Málaga	140	78	62	62	–	–	–
Sevilla	219	101	118	118	–	–	–
Aragón	**137**	**56**	**81**	**78**	**–**	**–**	**3**
Huesca	9	7	2	2	–	–	–
Teruel	26	26	–	–	–	–	–
Zaragoza	102	23	79	76	–	–	3
Asturias	**172**	**85**	**87**	**87**	**–**	**–**	**–**
Baleares	**100**	**30**	**70**	**70**	**–**	**–**	**–**
Canarias (1)	**195**	**124**	**71**	**..**	**–**	**–**	**..**
Las Palmas	115	72	43	..	–	–	..
Santa Cruz de Tenerife	80	52	28	..	–	–	..
Cantabria	**77**	**35**	**42**	**42**	**–**	**–**	**–**
Castilla-La Mancha	**171**	**135**	**36**	**34**	**–**	**–**	**2**
Albacete	58	51	7	7	–	–	–
Ciudad Real	57	44	13	13	–	–	–
Cuenca	17	17	–	–	–	–	–
Guadalajara	13	13	–	–	–	–	–
Toledo	26	10	16	14	–	–	2
Castilla y León	**330**	**187**	**143**	**139**	**–**	**–**	**4**
Avila	31	–	31	31	–	–	–
Burgos	29	21	8	8	–	–	–
León	52	37	15	15	–	–	–
Palencia	20	18	2	2	–	–	–
Salamanca	51	43	8	8	–	–	–
Segovia	44	18	26	26	–	–	–
Soria	13	13	–	–	–	–	–
Valladolid	67	18	49	49	–	–	–
Zamora	23	19	4	–	–	–	4
Cataluña	**1.056**	**426**	**630**	**–**	**–**	**611**	**19**
Barcelona	854	317	537	–	–	518	19
Gerona	74	54	20	–	–	20	–
Lérida	44	15	29	–	–	29	–
Tarragona	84	40	44	–	–	44	–
Comunidad Valenciana	**508**	**317**	**191**	**..**	**..**	**..**	**..**
Alicante	105	90	15	..	..	..	..
Castellón	64	31	33	..	..	..	..
Valencia	339	196	143	..	..	..	..
Extremadura	**75**	**39**	**36**	**36**	**–**	**–**	**–**
Badajoz	72	39	33	33	–	–	–
Cáceres	3	–	3	3	–	–	–
Galicia	**319**	**165**	**154**	**109**	**–**	**–**	**45**
La Coruña	159	82	77	64	–	–	13
Lugo	26	26	–	–	–	–	–
Orense	23	23	–	–	–	–	–
Pontevedra	111	34	77	45	–	–	32
La Rioja	**33**	**22**	**11**	**11**	**–**	**–**	**–**
Madrid	**1.048**	**532**	**516**	**448**	**8**	**–**	**60**
Murcia	**139**	**132**	**7**	**7**	**–**	**–**	**–**
Navarra	**71**	**30**	**41**	**41**	**–**	**–**	**–**
País Vasco	**305**	**126**	**179**	**179**	**–**	**–**	**–**
Alava	51	45	6	6	–	–	–
Guipúzcoa	163	67	96	96	–	–	–
Vizcaya	91	14	77	77	–	–	–
Ceuta-Melilla	**5**	**5**	**–**	**–**	**–**	**–**	**–**
Ceuta	5	5	–	–	–	–	–
Melilla	–	–	–	–	–	–	–

(1) Datos del curso 1987-88.

(*) No se corresponde con el TOTAL NACIONAL, ya que faltan datos de alguna comunidad.

53. PROFESORADO, POR TITULARIDAD. MUJERES.

EDUCACION ESPECIAL
CENTROS ESPECIFICOS

COMUNIDADES AUTONOMAS Y PROVINCIAS	TOTAL GENERAL	PUBLICOS	PRIVADOS				
			TOTAL	CONCERTADOS			NO CONCERTADOS
				General	Singular	Otros	
TOTAL GENERAL (*)	**3.521**	**1.772**	**1.749**	**1.121**	**7**	**473**	**102**
Andalucía	**341**	**167**	**174**	**174**	**–**	**–**	**–**
Almería	17	16	1	1	–	–	–
Cádiz	50	33	17	17	–	–	–
Córdoba	34	13	21	21	–	–	–
Granada	59	16	43	43	–	–	–
Huelva	10	6	4	4	–	–	–
Jaén	12	4	8	8	–	–	–
Málaga	64	35	29	29	–	–	–
Sevilla	95	44	51	51	–	–	–
Aragón	**99**	**35**	**64**	**62**	**–**	**–**	**2**
Huesca	7	5	2	2	–	–	–
Teruel	18	18	–	–	–	–	–
Zaragoza	74	12	62	60	–	–	2
Asturias	**129**	**69**	**60**	**60**	**–**	**–**	**–**
Baleares	**86**	**24**	**62**	**62**	**–**	**–**	**–**
Canarias (1)	**140**	**94**	**46**	**..**	**–**	**–**	**..**
Las Palmas	87	57	30	..	–	–	..
Santa Cruz de Tenerife	53	37	16	..	–	–	..
Cantabria	**59**	**29**	**30**	**30**	**–**	**–**	**–**
Castilla-La Mancha	**119**	**94**	**25**	**23**	**–**	**–**	**2**
Albacete	44	38	6	6	–	–	–
Ciudad Real	41	32	9	9	–	–	–
Cuenca	11	11	–	–	–	–	–
Guadalajara	8	8	–	–	–	–	–
Toledo	15	5	10	8	–	–	2
Castilla y León	**227**	**124**	**103**	**101**	**–**	**–**	**2**
Avila	19	–	19	19	–	–	–
Burgos	26	19	7	7	–	–	–
León	36	23	13	13	–	–	–
Palencia	13	12	1	1	–	–	–
Salamanca	32	27	5	5	–	–	–
Segovia	34	16	18	18	–	–	–
Soria	10	10	–	–	–	–	–
Valladolid	46	8	38	38	–	–	–
Zamora	11	9	2	–	–	–	2
Cataluña	**808**	**319**	**489**	**–**	**–**	**473**	**16**
Barcelona	647	239	408	–	–	392	16
Gerona	63	45	18	–	–	18	–
Lérida	35	11	24	–	–	24	–
Tarragona	63	24	39	–	–	39	–
Comunidad Valenciana	**..**	**..**	**..**	**..**	**..**	**..**	**..**
Alicante	..	..	..	..	..	..	..
Castellón	..	..	..	..	..	..	..
Valencia	..	..	..	..	..	..	..
Extremadura	**50**	**27**	**23**	**23**	**–**	**–**	**–**
Badajoz	48	27	21	21	–	–	–
Cáceres	2	–	2	2	–	–	–
Galicia	**247**	**130**	**117**	**78**	**–**	**–**	**39**
La Coruña	125	63	62	51	–	–	11
Lugo	25	25	–	–	–	–	–
Orense	16	16	–	–	–	–	–
Pontevedra	81	26	55	27	–	–	28
La Rioja	**23**	**16**	**7**	**7**	**–**	**–**	**–**
Madrid	**797**	**424**	**373**	**325**	**7**	**–**	**41**
Murcia	**103**	**99**	**4**	**4**	**–**	**–**	**–**
Navarra	**52**	**24**	**28**	**28**	**–**	**–**	**–**
País Vasco	**237**	**93**	**144**	**144**	**–**	**–**	**–**
Alava	42	37	5	5	–	–	–
Guipúzcoa	120	45	75	75	–	–	–
Vizcaya	75	11	64	64	–	–	–
Ceuta-Melilla	**4**	**4**	**–**	**–**	**–**	**–**	**–**
Ceuta	4	4	–	–	–	–	–
Melilla	–	–	–	–	–	–	–

(1) Datos del curso 1987-88.
(*) No se corresponde con el TOTAL NACIONAL, ya que faltan datos de alguna comunidad.

54. PERSONAL DOCENTE Y NO DOCENTE, POR ESPECIALIDAD Y FUNCION.

EDUCACION ESPECIAL
CENTROS ESPECIFICOS
(Continúa)

COMUNIDADES AUTONOMAS Y PROVINCIAS	DIRECCION Y PROFESORADO										
	Director	Director Pedagógico	Jefe Estudios	Secretario	Pedagogía Terapéutica	Audición y Lenguaje	F.P. Teeoría	F.P. Práctica	Música y Ritmo	Educación Física	Otras especialidades
TOTAL GENERAL (*)	325	129	157	181	3.213	453	273	232	49	157	162
Andalucía	–	–	–	–	480	115	42	8	5	9	125
Almería	–	–	–	–	24	12	–	–	–	–	2
Cádiz	–	–	–	–	55	28	–	–	–	–	29
Córdoba	–	–	–	–	50	10	5	3	–	1	10
Granada	–	–	–	–	92	10	12	–	2	2	18
Huelva	–	–	–	–	19	2	2	–	–	–	1
Jaén	–	–	–	–	24	2	–	1	–	1	–
Málaga	–	–	–	–	94	21	13	1	–	1	11
Sevilla	–	–	–	–	122	30	10	3	3	4	54
Aragón	13	5	4	6	116	5	11	10	–	6	–
Huesca	2	–	1	1	8	–	2	–	–	–	–
Teruel	2	1	1	1	17	–	4	3	–	1	–
Zaragoza	9	4	2	4	91	5	5	7	–	5	–
Asturias	8	7	9	10	97	22	5	10	4	7	–
Baleares	10	4	5	6	64	5	6	5	1	5	–
Canarias	–	–	–	–	70	26	–	4	2	2	5
Las Palmas	–	–	–	–	25	16	–	2	2	1	–
Santa Cruz de Tenerife	–	–	–	–	45	10	–	2	–	1	5
Cantabria	7	1	3	4	64	8	–	3	–	1	–
Castilla-La Mancha	14	2	9	11	103	7	2	21	–	5	–
Albacete	2	–	–	–	42	5	1	8	–	2	–
Ciudad Real	6	1	5	6	34	1	–	4	–	–	–
Cuenca	1	–	1	1	10	–	–	4	–	1	–
Guadalajara	1	–	1	1	–	–	–	3	–	1	–
Toledo	4	1	2	3	17	1	1	2	4	1	–
Castilla y León	26	13	17	19	270	9	24	15	3	12	–
Avila	2	1	2	1	20	5	8	–	–	3	–
Burgos	3	1	1	1	20	–	1	2	–	1	–
León	5	3	3	4	44	–	9	–	1	3	–
Palencia	2	1	2	1	17	1	–	2	–	1	–
Salamanca	3	–	1	1	42	–	–	6	–	1	–
Segovia	2	2	4	4	40	2	–	–	–	2	–
Soria	1	1	1	2	7	1	–	3	–	–	–
Valladolid	5	4	1	3	63	–	1	1	–	–	–
Zamora	3	–	2	2	17	–	5	1	–	1	–
Cataluña	75	46	30	34	749	76	57	10	11	37	–
Barcelona	60	36	17	27	598	53	48	8	7	29	–
Gerona	5	4	9	3	48	9	–	1	1	4	–
Lérida	5	1	2	1	35	4	1	–	2	2	–
Tarragona	5	5	2	3	68	10	8	1	1	2	–
Comunidad Valenciana	..	..	..	..	..	..	..	..	..	..	..
Alicante	..	..	..	..	..	..	..	..	..	..	..
Castellón	..	..	..	..	..	..	..	..	..	..	..
Valencia	..	..	..	..	..	..	..	..	..	..	..
Extremadura	10	3	7	7	50	5	3	8	–	2	–
Badajoz	9	2	6	6	47	5	3	8	–	1	–
Cáceres	1	1	1	1	3	–	–	–	–	1	–
Galicia	31	9	12	18	181	50	25	17	12	12	–
La Coruña	10	5	3	4	82	29	20	10	8	5	–
Lugo	3	1	3	4	16	10	1	–	1	–	–
Orense	4	–	1	3	20	1	–	2	–	–	–
Pontevedra	14	3	5	7	63	10	4	5	3	7	–
La Rioja	2	–	1	1	25	–	2	3	–	2	–
Madrid	83	31	40	46	631	99	73	61	9	44	–
Murcia	10	1	9	8	88	3	–	5	–	2	–
Navarra	9	3	3	2	42	2	11	4	1	5	–
País Vasco	26	4	7	8	181	21	12	48	–	6	32
Alava	5	–	2	3	33	–	2	13	–	1	1
Guipúzcoa	13	2	3	3	70	12	8	33	–	2	29
Vizcaya	8	2	2	2	78	9	2	2	–	3	2
Ceuta-Melilla	1	–	1	1	2	–	–	–	–	–	–
Ceuta	1	–	1	1	2	–	–	–	–	–	–
Melilla	–	–	–	–	–	–	–	–	–	–	–

(*) No se corresponde con el TOTAL NACIONAL, ya que faltan datos de alguna comunidad.

54. PERSONAL DOCENTE Y NO DOCENTE, POR ESPECIALIDAD Y FUNCION.

EDUCACION ESPECIAL
CENTROS ESPECIFICOS
(Conclusión)

COMUNIDADES AUTONOMAS Y PROVINCIAS	PERSONAL TECNICO											OTRO PERSONAL			
	Pedagogo	Psicólogo	Médico	Asistente Social	A.T.S.	Auxiliar de Clínica	Fisioterapeuta	Terap. Ocupacional	Psicomotricista	Logopeda	Educador	Administrativo	Auxiliar Tec. Educ.	Subalterno	Otro
TOTAL GENERAL	**82**	**329**	**241**	**181**	**184**	**197**	**304**	**117**	**104**	**470**	**582**	**439**	**1.696**	**1.129**	**1.160**
Andalucía	**5**	**44**	**33**	**25**	**13**	**20**	**37**	**30**	**18**	**–**	**–**	**55**	**264**	**183**	**20**
Almería	–	2	1	2	1	1	2	–	–	–	–	7	11	7	1
Cádiz	–	2	1	1	2	–	4	14	–	–	–	12	34	15	2
Córdoba	–	6	3	3	1	–	2	–	–	–	–	2	26	22	1
Granada	–	8	6	7	1	4	10	10	10	–	–	8	49	49	3
Huelva	–	3	1	2	–	12	1	–	–	–	–	2	13	12	2
Jaén	–	1	1	1	–	–	1	–	–	–	–	3	9	8	–
Málaga	–	8	10	3	2	1	8	6	–	–	–	8	44	34	4
Sevilla	5	14	10	6	6	2	9	–	8	–	–	13	78	36	7
Aragón	**1**	**10**	**12**	**7**	**14**	**25**	**14**	**3**	**4**	**15**	**9**	**15**	**115**	**75**	**49**
Huesca	–	1	1	–	2	3	4	1	–	1	3	2	10	5	8
Teruel	–	3	4	1	10	–	1	2	1	–	2	5	76	61	16
Zaragoza	1	6	7	6	2	22	9	–	3	14	4	8	29	9	25
Asturias	**–**	**10**	**7**	**4**	**2**	**9**	**15**	**2**	**4**	**11**	**5**	**15**	**48**	**41**	**26**
Baleares	**1**	**9**	**12**	**4**	**1**	**10**	**10**	**4**	**3**	**11**	**12**	**12**	**36**	**28**	**19**
Canarias	**3**	**10**	**4**	**3**	**7**	**7**	**–**	**3**	**3**	**15**	**4**	**7**	**60**	**14**	**39**
Las Palmas	1	6	3	2	5	6	–	3	1	6	–	5	35	5	35
Santa Cruz de Tenerife	2	4	1	1	2	1	–	–	2	9	4	2	25	9	4
Cantabria	**2**	**5**	**3**	**4**	**1**	**–**	**3**	**–**	**1**	**7**	**–**	**5**	**44**	**19**	**4**
Castilla-La Mancha	**2**	**10**	**1**	**1**	**9**	**–**	**10**	**1**	**2**	**24**	**13**	**15**	**93**	**55**	**59**
Albacete	–	2	–	–	4	–	4	–	1	10	5	4	37	8	34
Ciudad Real	1	3	1	–	2	–	1	–	1	6	2	2	25	15	4
Cuenca	–	–	–	–	1	–	1	–	–	3	2	2	11	20	–
Guadalajara	–	–	–	–	2	–	1	–	–	2	2	2	10	4	12
Toledo	1	5	–	1	–	–	3	1	–	3	2	5	10	8	9
Castilla y León	**–**	**19**	**16**	**9**	**25**	**10**	**15**	**9**	**4**	**33**	**48**	**25**	**195**	**159**	**118**
Avila	–	2	3	–	1	3	–	9	3	5	2	2	12	12	2
Burgos	–	2	–	1	1	–	1	–	–	3	2	1	10	10	5
León	–	3	3	4	4	–	2	–	1	3	27	4	21	17	18
Palencia	–	–	–	–	2	–	1	–	–	1	2	1	13	14	–
Salamanca	–	1	3	–	1	3	2	–	–	8	–	3	26	28	–
Segovia	–	2	2	–	4	–	4	–	–	4	4	4	38	24	14
Soria	–	–	–	–	2	–	1	–	–	–	2	1	10	2	16
Valladolid	–	6	5	4	2	4	4	–	–	6	7	4	26	32	9
Zamora	–	3	–	–	8	–	–	–	–	3	2	5	39	20	54
Cataluña	**21**	**78**	**58**	**58**	**8**	**10**	**70**	**21**	**29**	**124**	**287**	**104**	**–**	**27**	**258**
Barcelona	20	68	47	47	5	7	55	17	23	101	199	86	–	23	183
Gerona	–	1	2	4	3	2	6	1	1	9	36	5	–	3	36
Lérida	–	2	4	4	–	–	3	3	2	6	20	4	–	–	13
Tarragona	1	7	5	3	–	1	6	–	3	8	32	9	–	1	26
Comunidad Valenciana	**..**	**..**	**..**	**..**	**..**	**..**	**..**	**..**	**..**	**..**	**..**	**..**	**..**	**..**	**..**
Alicante	..	..	..	..	..	..	..	..	..	..	..	..	..	..	..
Castellón	..	..	..	..	..	..	..	..	..	..	..	..	..	..	..
Valencia	..	..	..	..	..	..	..	..	..	..	..	..	..	..	..
Extremadura	**1**	**5**	**–**	**2**	**7**	**–**	**4**	**–**	**2**	**6**	**7**	**13**	**54**	**33**	**34**
Badajoz	1	5	–	1	7	–	4	–	2	6	7	11	53	31	34
Cáceres	–	–	–	1	–	–	–	–	–	–	–	2	1	2	–
Galicia	**9**	**23**	**23**	**16**	**14**	**5**	**13**	**5**	**4**	**25**	**42**	**31**	**158**	**143**	**82**
La Coruña	6	10	15	8	10	1	8	1	–	15	37	14	106	98	37
Lugo	–	–	–	–	–	–	1	–	–	–	2	–	5	2	–
Orense	–	–	1	–	–	–	1	–	–	–	–	1	12	14	2
Pontevedra	3	13	7	8	4	4	3	4	4	10	3	16	35	29	43
La Rioja	**–**	**2**	**–**	**1**	**2**	**–**	**2**	**–**	**–**	**3**	**2**	**2**	**22**	**9**	**14**
Madrid	**33**	**77**	**57**	**33**	**67**	**92**	**79**	**31**	**26**	**144**	**68**	**102**	**448**	**272**	**325**
Murcia	**2**	**3**	**–**	**–**	**4**	**–**	**6**	**–**	**2**	**18**	**4**	**4**	**47**	**21**	**9**
Navarra	**1**	**6**	**3**	**7**	**1**	**6**	**8**	**3**	**–**	**6**	**1**	**7**	**24**	**26**	**4**
País Vasco	**1**	**18**	**12**	**7**	**9**	**3**	**18**	**5**	**2**	**28**	**80**	**27**	**87**	**24**	**100**
Alava	–	5	2	1	–	–	1	–	–	7	7	2	26	4	11
Guipúzcoa	1	7	6	3	7	2	14	1	1	13	62	16	32	13	50
Vizcaya	–	6	4	3	2	1	3	4	1	8	11	9	29	7	39
Ceuta-Melilla	**–**	**–**	**–**	**–**	**–**	**–**	**–**	**–**	**–**	**–**	**–**	**–**	**1**	**–**	**–**
Ceuta	–	–	–	–	–	–	–	–	–	–	–	–	1	–	–
Melilla	–	–	–	–	–	–	–	–	–	–	–	–	–	–	–

55. ALUMNADO, POR TIPO DE MINUSVALIA. TODOS LOS CENTROS. TOTAL.

COMUNIDADES AUTONOMAS Y PROVINCIAS	TOTAL (*)	Ceguera	Amblio-pía	Sordera	Hipoa-cusia	MINUSVALIA PSIQUICA				Motórica	Perturba-ciones de la perso-nalidad	Autismo	Otras minus-valías
						Ligera	Media	Severa	Profunda				
TOTAL GENERAL	**40.607**	**380**	**158**	**2.702**	**525**	**6.935**	**10.248**	**5.352**	**1.672**	**3.158**	**2.042**	**1.288**	**801**
Andalucía	**5.599**	**84**	**103**	**724**	**201**	**684**	**1.484**	**1.154**	**355**	**353**	**–**	**457**	**–**
Almería	229	–	–	56	9	–	80	45	5	19	–	15	–
Cádiz	698	–	–	158	8	5	244	128	58	65	–	32	–
Córdoba	621	1	–	24	96	75	153	168	53	36	–	15	–
Granada	875	1	–	155	72	124	196	152	104	34	–	37	–
Huelva	144	2	–	–	–	25	60	37	11	5	–	4	–
Jaén	194	1	–	2	–	36	72	53	12	4	–	14	–
Málaga	994	2	4	190	12	100	271	268	20	82	–	45	–
Sevilla	1.844	77	99	139	4	319	408	303	92	108	–	295	–
Aragón	**1.022**	**3**	**–**	**124**	**21**	**193**	**252**	**153**	**28**	**94**	**107**	**38**	**9**
Huesca	76	–	–	–	–	3	18	21	–	29	5	–	–
Teruel	184	–	–	1	1	58	46	43	–	4	29	2	–
Zaragoza	762	3	–	123	20	132	188	89	28	61	73	36	9
Asturias	**1.240**	**3**	**–**	**63**	**3**	**316**	**437**	**157**	**53**	**180**	**19**	**9**	**–**
Baleares	**855**	**2**	**1**	**31**	**28**	**149**	**238**	**113**	**74**	**116**	**18**	**24**	**61**
Canarias (1)	**1509**	**..**	**..**	**..**	**..**	**..**	**..**	**..**	**..**	**..**	**..**	**..**	**..**
Las Palmas	922	..	..	..	..	..	..	..	..	..	..	..	..
Santa Cruz de Tenerife	587	..	..	..	..	..	..	..	..	..	..	..	..
Cantabria	**547**	**1**	**1**	**28**	**14**	**112**	**172**	**90**	**34**	**42**	**34**	**12**	**7**
Castilla-La Mancha	**1.315**	**–**	**1**	**42**	**3**	**303**	**422**	**276**	**82**	**92**	**56**	**19**	**19**
Albacete	414	–	1	37	1	66	112	84	60	35	10	7	1
Ciudad Real	376	–	–	4	2	125	114	60	10	24	20	9	8
Cuenca	81	–	–	1	–	15	46	12	–	3	2	2	–
Guadalajara	122	–	–	–	–	37	55	23	–	–	7	–	–
Toledo	322	–	–	–	–	60	95	97	12	30	17	1	10
Castilla y León	**2.335**	**3**	**6**	**50**	**45**	**569**	**822**	**377**	**77**	**174**	**136**	**42**	**34**
Avila	253	1	4	–	3	49	69	69	42	3	13	–	–
Burgos	135	–	–	1	–	24	40	34	5	7	9	12	3
León	393	–	–	–	5	111	237	20	4	6	–	10	–
Palencia	85	–	1	2	3	7	40	19	2	5	2	4	–
Salamanca	329	2	–	–	–	112	124	25	–	66	–	–	–
Segovia	272	–	–	–	–	22	90	32	4	36	62	14	12
Soria	88	–	1	–	1	31	31	16	–	5	1	–	2
Valladolid	640	–	–	46	33	180	157	121	–	37	49	–	17
Zamora	140	–	–	1	–	33	34	41	20	9	–	2	–
Cataluña	**7.624**	**15**	**21**	**404**	**49**	**1.798**	**2.037**	**1.079**	**435**	**658**	**571**	**309**	**248**
Barcelona	5.931	13	19	319	24	1.248	1.603	816	329	522	512	287	239
Gerona	590	–	–	39	3	120	146	119	82	47	24	7	3
Lérida	391	2	–	34	12	74	110	79	9	39	18	8	6
Tarragona	712	–	2	12	10	356	178	65	15	50	17	7	–
Comunidad Valenciana	**3.837**	**..**	**..**	**..**	**..**	**..**	**..**	**..**	**..**	**..**	**..**	**..**	**..**
Alicante	950	..	..	..	..	..	..	..	..	..	..	..	..
Castellón	369	..	..	..	..	..	..	..	..	..	..	..	..
Valencia	2.518	..	..	..	..	..	..	..	..	..	..	..	..
Extremadura	**604**	**1**	**–**	**30**	**14**	**156**	**208**	**113**	**19**	**46**	**8**	**7**	**2**
Badajoz	581	1	–	30	14	153	198	106	19	45	8	7	–
Cáceres	23	–	–	–	–	3	10	7	–	1	–	–	2
Galicia	**2.385**	**97**	**3**	**267**	**60**	**512**	**624**	**309**	**120**	**168**	**115**	**62**	**48**
La Coruña	1.167	–	–	205	12	266	295	171	57	101	29	23	8
Lugo	188	–	–	23	38	13	33	26	14	16	8	4	13
Orense	149	–	2	–	4	47	61	19	3	5	3	1	4
Pontevedra	881	97	1	39	6	186	235	93	46	46	75	34	23
La Rioja	**244**	**–**	**–**	**–**	**1**	**32**	**106**	**58**	**5**	**30**	**2**	**10**	**–**
Madrid	**8.076**	**164**	**18**	**635**	**55**	**1.478**	**2.365**	**1.111**	**320**	**680**	**795**	**160**	**295**
Murcia	**893**	**5**	**1**	**63**	**10**	**111**	**343**	**98**	**23**	**106**	**71**	**31**	**31**
Navarra	**504**	**–**	**–**	**20**	**6**	**62**	**213**	**66**	**–**	**92**	**28**	**17**	**–**
País Vasco	**1.980**	**1**	**3**	**221**	**15**	**455**	**509**	**193**	**47**	**322**	**77**	**91**	**46**
Alava	385	1	1	2	–	114	104	93	27	27	11	3	2
Guipúzcoa	804	–	2	34	2	208	231	40	4	217	11	29	26
Vizcaya	791	–	–	185	13	133	174	60	16	78	55	59	18
Ceuta-Melilla	**38**	**1**	**–**	**–**	**–**	**5**	**16**	**5**	**–**	**5**	**5**	**–**	**1**
Ceuta	38	1	–	–	–	5	16	5	–	5	5	–	1
Melilla	–	–	–	–	–	–	–	–	–	–	–	–	–

(1) Los datos corresponden al curso 1987–88.
(*) Este TOTAL no corresponde a la suma de los TOTALES POR MINUSVALIAS, ya que se desconoce el desglose para algunas comunidades.

56. ALUMNADO, POR TIPO DE MINUSVALIA. TODOS LOS CENTROS. MUJERES.

COMUNIDADES AUTONOMAS Y PROVINCIAS	TOTAL	Ceguera	Ambliopía	Sordera	Hipoacusia	MINUSVALIA PSIQUICA				Motórica	Perturbaciones de la personalidad	Autismo	Otras minusvalías
						Ligera	Media	Severa	Profunda				
TOTAL GENERAL (*)	**14.186**	**158**	**71**	**1.147**	**230**	**2.589**	**4.122**	**2.358**	**763**	**1.378**	**610**	**438**	**322**
Andalucía	**2.337**	**42**	**51**	**301**	**92**	**303**	**591**	**502**	**145**	**141**	**–**	**169**	**–**
Almería	101	–	–	28	7	–	38	17	1	4	–	6	–
Cádiz	276	–	–	62	3	2	97	55	15	26	–	16	–
Córdoba	286	–	–	13	45	38	61	82	26	17	–	4	–
Granada	403	–	–	61	33	83	97	74	44	11	–	–	–
Huelva	38	1	–	–	–	7	15	11	4	–	–	–	–
Jaén	86	1	–	2	–	16	29	22	5	4	–	7	–
Málaga	411	2	1	83	2	41	109	121	9	35	–	8	–
Sevilla	736	38	50	52	2	116	145	120	41	44	–	128	–
Aragón	**410**	**2**	**–**	**54**	**5**	**72**	**122**	**68**	**7**	**36**	**26**	**14**	**4**
Huesca	26	–	–	–	–	–	5	11	–	10	–	–	–
Teruel	56	–	–	–	–	15	18	15	–	1	7	–	–
Zaragoza	328	2	–	54	5	57	99	42	7	25	19	14	4
Asturias	**400**	**–**	**–**	**27**	**–**	**73**	**147**	**48**	**24**	**73**	**5**	**3**	**–**
Baleares	**342**	**–**	**1**	**16**	**10**	**41**	**90**	**58**	**44**	**52**	**3**	**4**	**23**
Canarias	**..**	**..**	**..**	**..**	**..**	**..**	**..**	**..**	**..**	**..**	**..**	**..**	**..**
Las Palmas	..	..	..	..	..	..	..	..	..	..	..	..	..
Santa Cruz de Tenerife	..	..	..	..	..	..	..	..	..	..	..	..	..
Cantabria	**222**	**1**	**–**	**18**	**5**	**34**	**69**	**44**	**17**	**24**	**5**	**2**	**3**
Castilla-La Mancha	**519**	**–**	**–**	**15**	**1**	**134**	**171**	**116**	**24**	**32**	**17**	**3**	**6**
Albacete	131	–	–	12	1	26	38	26	18	9	1	–	–
Ciudad Real	170	–	–	2	–	63	49	24	2	14	11	2	3
Cuenca	33	–	–	1	–	8	18	4	–	1	–	1	–
Guadalajara	58	–	–	–	–	18	28	11	–	–	1	–	–
Toledo	127	–	–	–	–	19	38	51	4	8	4	–	3
Castilla y León	**1.002**	**1**	**5**	**23**	**19**	**226**	**340**	**175**	**37**	**83**	**53**	**18**	**22**
Avila	146	1	4	–	3	21	39	41	21	3	13	–	–
Burgos	67	–	–	–	–	14	24	15	2	4	4	3	1
León	121	–	–	–	–	40	64	8	1	5	–	3	–
Palencia	35	–	1	1	2	6	13	6	2	2	–	2	–
Salamanca	149	–	–	–	–	47	61	11	–	30	–	–	–
Segovia	112	–	–	–	–	10	34	10	4	14	24	10	6
Soria	42	–	–	–	1	13	17	9	–	1	–	–	1
Valladolid	274	–	–	21	13	60	75	59	–	20	12	–	14
Zamora	56	–	–	1	–	15	13	16	7	4	–	–	–
Cataluña	**3.090**	**3**	**10**	**179**	**26**	**668**	**865**	**483**	**207**	**284**	**164**	**109**	**92**
Barcelona	2.310	3	10	141	11	459	656	342	132	218	150	101	87
Gerona	300	–	–	19	1	31	81	71	65	21	6	4	1
Lérida	171	–	–	15	9	24	48	40	5	18	6	2	4
Tarragona	309	–	–	4	5	154	80	30	5	27	2	2	–
Comunidad Valenciana	**..**	**..**	**..**	**..**	**..**	**..**	**..**	**..**	**..**	**..**	**..**	**..**	**..**
Alicante	..	..	..	..	..	..	..	..	..	..	..	..	..
Castellón	..	..	..	..	..	..	..	..	..	..	..	..	..
Valencia	..	..	..	..	..	..	..	..	..	..	..	..	..
Extremadura	**208**	**–**	**–**	**8**	**3**	**43**	**79**	**46**	**8**	**18**	**2**	**1**	**–**
Badajoz	198	–	–	8	3	43	72	44	8	17	2	1	–
Cáceres	10	–	–	–	–	–	7	2	–	1	–	–	–
Galicia	**1.049**	**31**	**1**	**126**	**31**	**211**	**285**	**136**	**68**	**80**	**40**	**17**	**23**
La Coruña	555	–	–	100	5	130	158	73	27	40	14	4	4
Lugo	82	–	–	11	21	6	12	10	5	6	2	1	8
Orense	48	–	–	–	3	9	23	10	1	2	–	–	–
Pontevedra	364	31	1	15	2	66	92	43	35	32	24	12	11
La Rioja	**95**	**–**	**–**	**–**	**–**	**10**	**37**	**26**	**3**	**15**	**1**	**3**	**–**
Madrid	**3.131**	**75**	**2**	**240**	**18**	**552**	**884**	**500**	**137**	**321**	**239**	**46**	**117**
Murcia	**351**	**1**	**–**	**28**	**5**	**39**	**134**	**45**	**14**	**36**	**21**	**9**	**19**
Navarra	**177**	**–**	**–**	**10**	**4**	**15**	**79**	**16**	**–**	**41**	**5**	**7**	**–**
País Vasco	**838**	**1**	**1**	**102**	**11**	**167**	**223**	**92**	**28**	**140**	**27**	**33**	**13**
Alava	189	1	–	1	–	50	48	51	16	12	5	3	2
Guipúzcoa	304	–	1	20	1	59	95	13	3	96	1	9	6
Vizcaya	345	–	–	81	10	58	80	28	9	32	21	21	5
Ceuta-Melilla	**15**	**1**	**–**	**–**	**–**	**1**	**6**	**3**	**–**	**2**	**2**	**–**	**–**
Ceuta	15	1	–	–	–	1	6	3	–	2	2	–	–
Melilla	–	–	–	–	–	–	–	–	–	–	–	–	–

(*) No corresponde con el TOTAL NACIONAL, ya que faltan datos de alguna comunidad.

57. ALUMNADO, POR TIPO DE MINUSVALIA. CENTROS PUBLICOS. TOTAL.

COMUNIDADES AUTONOMAS Y PROVINCIAS	TOTAL (*)	Ceguera	Ambliopía	Sordera	Hipoacusia	MINUSVALIA PSIQUICA				Motórica	Perturbaciones de la personalidad	Autismo	Otras minusvalías
						Ligera	Media	Severa	Profunda				
TOTAL GENERAL	**18.611**	**30**	**32**	**1.158**	**266**	**3.322**	**5.018**	**2.453**	**817**	**1.066**	**469**	**346**	**300**
Andalucía	**2.293**	**5**	**7**	**390**	**106**	**233**	**553**	**500**	**202**	**163**	**–**	**134**	**–**
Almería	212	–	–	56	9	–	76	33	4	19	–	15	–
Cádiz	409	–	–	158	8	5	106	75	21	15	–	21	–
Córdoba	226	1	–	19	87	9	23	36	18	25	–	8	–
Granada	175	–	–	–	–	–	23	52	68	–	–	32	–
Huelva	75	–	–	–	–	7	33	20	11	–	–	4	–
Jaén	49	–	–	–	–	15	23	9	1	1	–	–	–
Málaga	473	2	4	19	2	36	117	167	18	75	–	33	–
Sevilla	674	2	3	138	–	161	152	108	61	28	–	21	–
Aragón	**314**	**3**	**–**	**2**	**1**	**66**	**75**	**82**	**6**	**29**	**46**	**4**	**–**
Huesca	48	–	–	–	–	3	18	21	–	1	5	–	–
Teruel	184	–	–	1	1	58	46	43	–	4	29	2	–
Zaragoza	82	3	–	1	–	5	11	18	6	24	12	2	–
Asturias	**470**	**2**	**–**	**–**	**–**	**79**	**236**	**79**	**41**	**16**	**10**	**7**	**–**
Baleares	**196**	**–**	**–**	**1**	**–**	**53**	**82**	**38**	**11**	**4**	**5**	**2**	**–**
Canarias (1)	**932**	**..**	**..**	**..**	**..**	**..**	**..**	**..**	**..**	**..**	**..**	**..**	**..**
Las Palmas	526	..	..	..	..	..	..	..	..	..	..	..	..
Santa Cruz de Tenerife	406	..	..	..	..	..	..	..	..	..	..	..	..
Cantabria	**227**	**1**	**1**	**5**	**3**	**69**	**104**	**10**	**6**	**17**	**4**	**–**	**7**
Castilla-La Mancha	**922**	**–**	**1**	**42**	**3**	**245**	**296**	**166**	**67**	**49**	**39**	**11**	**3**
Albacete	348	–	1	37	1	53	89	70	57	28	8	4	–
Ciudad Real	274	–	–	4	2	95	91	49	8	11	7	4	3
Cuenca	81	–	–	1	–	15	46	12	–	3	2	2	–
Guadalajara	122	–	–	–	–	37	55	23	–	–	7	–	–
Toledo	97	–	–	–	–	45	15	12	2	7	15	1	–
Castilla y León	**1.186**	**2**	**2**	**4**	**15**	**294**	**531**	**185**	**34**	**35**	**47**	**20**	**17**
Avila	–	–	–	–	–	–	–	–	–	–	–	–	–
Burgos	97	–	–	1	–	14	27	34	5	5	8	–	3
León	301	–	–	–	5	83	190	10	3	–	–	10	–
Palencia	73	–	1	2	3	6	31	17	2	5	2	4	–
Salamanca	263	2	–	–	–	112	124	25	–	–	–	–	–
Segovia	106	–	–	–	–	–	38	16	4	4	28	4	12
Soria	88	–	1	–	1	31	31	16	–	5	1	–	2
Valladolid	145	–	–	–	6	28	65	31	–	7	8	–	–
Zamora	113	–	–	1	–	20	25	36	20	9	–	2	–
Cataluña	**2.681**	**11**	**3**	**185**	**17**	**762**	**752**	**413**	**129**	**169**	**87**	**68**	**85**
Barcelona	1.837	10	3	112	1	427	567	285	104	118	63	64	83
Gerona	356	–	–	39	–	56	106	77	12	46	15	3	2
Lérida	174	1	–	34	6	41	42	36	5	3	5	1	–
Tarragona	314	–	–	–	10	238	37	15	8	2	4	–	–
Comunidad Valenciana	**2.402**	**..**	**..**	**..**	**..**	**..**	**..**	**..**	**..**	**..**	**..**	**..**	**..**
Alicante	738	..	..	..	..	..	..	..	..	..	..	..	..
Castellón	158	..	..	..	..	..	..	..	..	..	..	..	..
Valencia	1.506	..	..	..	..	..	..	..	..	..	..	..	..
Extremadura	**257**	**–**	**–**	**29**	**14**	**50**	**78**	**50**	**9**	**21**	**4**	**2**	**–**
Badajoz	257	–	–	29	14	50	78	50	9	21	4	2	–
Cáceres	–	–	–	–	–	–	–	–	–	–	–	–	–
Galicia	**1.229**	**–**	**2**	**124**	**58**	**320**	**354**	**189**	**57**	**55**	**42**	**7**	**21**
La Coruña	651	–	–	67	11	175	188	133	40	30	7	–	–
Lugo	188	–	–	23	38	13	33	26	14	16	8	4	13
Orense	149	–	2	–	4	47	61	19	3	5	3	1	4
Pontevedra	241	–	–	34	5	85	72	11	–	4	24	2	4
La Rioja	**108**	**–**	**–**	**–**	**1**	**1**	**33**	**33**	**4**	**28**	**–**	**8**	**–**
Madrid	**3.619**	**–**	**13**	**290**	**30**	**812**	**1.175**	**496**	**207**	**333**	**89**	**45**	**129**
Murcia	**831**	**5**	**1**	**63**	**9**	**110**	**311**	**76**	**21**	**103**	**70**	**31**	**31**
Navarra	**144**	**–**	**–**	**20**	**6**	**11**	**76**	**28**	**–**	**–**	**2**	**1**	**–**
País Vasco	**762**	**–**	**2**	**3**	**3**	**212**	**346**	**103**	**23**	**39**	**19**	**6**	**6**
Alava	339	–	1	2	–	108	98	74	18	27	9	–	2
Guipúzcoa	348	–	1	–	1	95	214	26	2	4	1	4	–
Vizcaya	75	–	–	1	2	9	34	3	3	8	9	2	4
Ceuta-Melilla	**38**	**1**	**–**	**–**	**–**	**5**	**16**	**5**	**–**	**5**	**5**	**–**	**1**
Ceuta	38	1	–	–	–	5	16	5	–	5	5	–	1
Melilla	–	–	–	–	–	–	–	–	–	–	–	–	

(1) Los datos corresponden al curso 1987–88.
(*) Este TOTAL no corresponde a la suma de los TOTALES POR MINUSVALIAS, ya que se desconoce el desglose para algunas comunidades.

58. ALUMNADO, POR TIPO DE MINUSVALIA. CENTROS PUBLICOS. MUJERES.

COMUNIDADES AUTONOMAS Y PROVINCIAS	TOTAL	Ceguera	Ambliopía	Sordera	Hipoacusia	MINUSVALIA PSIQUICA				Motórica	Perturbaciones de la personalidad	Autismo	Otras minusvalías
						Ligera	Media	Severa	Profunda				
TOTAL GENERAL (*)	**5.983**	**11**	**7**	**472**	**128**	**1.196**	**2.035**	**1.011**	**367**	**410**	**123**	**100**	**123**
Andalucía	**899**	**4**	**4**	**157**	**51**	**83**	**213**	**208**	**89**	**61**	**–**	**29**	**–**
Almería	96	–	–	28	7	–	37	14	–	4	–	6	–
Cádiz	169	–	–	62	3	2	47	33	7	5	–	10	–
Córdoba	99	–	–	9	40	6	5	19	7	10	–	3	–
Granada	48	–	–	–	–	–	5	11	32	–	–	–	–
Huelva	23	–	–	–	–	3	10	6	4	–	–	–	–
Jaén	23	–	–	–	–	4	13	5	–	1	–	–	–
Málaga	193	2	1	6	1	13	45	75	8	34	–	8	–
Sevilla	248	2	3	52	–	55	51	45	31	7	–	2	–
Aragón	**106**	**2**	**–**	**1**	**–**	**17**	**26**	**33**	**4**	**14**	**9**	**–**	**–**
Huesca	16	–	–	–	–	–	5	11	–	–	–	–	–
Teruel	56	–	–	–	–	15	18	15	–	1	7	–	–
Zaragoza	34	2	–	1	–	2	3	7	4	13	2	–	–
Asturias	**154**	**–**	**–**	**–**	**–**	**25**	**78**	**23**	**19**	**4**	**3**	**2**	**–**
Baleares	**59**	**–**	**–**	**–**	**–**	**14**	**25**	**13**	**5**	**1**	**1**	**–**	**–**
Canarias	**..**	**..**	**..**	**..**	**..**	**..**	**..**	**..**	**..**	**..**	**..**	**..**	**..**
Las Palmas	..	..	..	..	..	..	..	..	..	..	..	..	..
Santa Cruz de Tenerife	..	..	..	..	..	..	..	..	..	..	..	..	..
Cantabria	**98**	**1**	**–**	**2**	**3**	**26**	**49**	**5**	**1**	**7**	**1**	**–**	**3**
Castilla-La Mancha	**332**	**–**	**–**	**15**	**1**	**98**	**117**	**59**	**18**	**15**	**6**	**2**	**1**
Albacete	114	–	–	12	1	24	33	20	16	8	–	–	–
Ciudad Real	105	–	–	2	–	36	37	19	2	5	2	1	1
Cuenca	33	–	–	1	–	8	18	4	–	1	–	1	–
Guadalajara	58	–	–	–	–	18	28	11	–	–	1	–	–
Toledo	22	–	–	–	–	12	1	5	–	1	3	–	–
Castilla y León	**463**	**–**	**1**	**2**	**5**	**115**	**194**	**83**	**16**	**13**	**17**	**9**	**8**
Avila	–	–	–	–	–	–	–	–	–	–	–	–	–
Burgos	38	–	–	–	–	4	11	15	2	2	3	–	1
León	90	–	–	–	–	31	50	5	1	–	–	3	–
Palencia	32	–	1	1	2	6	10	6	2	2	–	2	–
Salamanca	119	–	–	–	–	47	61	11	–	–	–	–	–
Segovia	42	–	–	–	–	–	6	6	4	2	14	4	6
Soria	42	–	–	–	1	13	17	9	–	1	–	–	1
Valladolid	53	–	–	–	2	4	29	16	–	2	–	–	–
Zamora	47	–	–	1	–	10	10	15	7	4	–	–	–
Cataluña	**1.057**	**2**	**1**	**86**	**10**	**261**	**333**	**179**	**56**	**59**	**19**	**20**	**31**
Barcelona	718	2	1	52	–	140	250	124	47	37	16	18	31
Gerona	136	–	–	19	–	13	46	31	4	20	2	1	–
Lérida	75	–	–	15	5	11	22	16	2	2	1	1	–
Tarragona	128	–	–	–	5	97	15	8	3	–	–	–	–
Comunidad Valenciana	**..**	**..**	**..**	**..**	**..**	**..**	**..**	**..**	**..**	**..**	**..**	**..**	**..**
Alicante	..	..	..	..	..	..	..	..	..	..	..	..	..
Castellón	..	..	..	..	..	..	..	..	..	..	..	..	..
Valencia	..	..	..	..	..	..	..	..	..	..	..	..	..
Extremadura	**67**	**–**	**–**	**8**	**3**	**12**	**17**	**18**	**3**	**6**	**–**	**–**	**–**
Badajoz	67	–	–	8	3	12	17	18	3	6	–	–	–
Cáceres	–	–	–	–	–	–	–	–	–	–	–	–	–
Galicia	**509**	**–**	**–**	**61**	**31**	**116**	**157**	**64**	**25**	**24**	**18**	**2**	**11**
La Coruña	288	–	–	38	5	73	92	40	19	14	7	–	–
Lugo	82	–	–	11	21	6	12	10	5	6	2	1	8
Orense	48	–	–	–	3	9	23	10	1	2	–	–	–
Pontevedra	91	–	–	12	2	28	30	4	–	2	9	1	3
La Rioja	**47**	**–**	**–**	**–**	**–**	**–**	**10**	**18**	**2**	**14**	**–**	**3**	**–**
Madrid	**1.476**	**–**	**–**	**100**	**13**	**308**	**504**	**218**	**106**	**140**	**21**	**20**	**46**
Murcia	**323**	**1**	**–**	**28**	**5**	**39**	**121**	**33**	**13**	**34**	**21**	**9**	**19**
Navarra	**75**	**–**	**–**	**10**	**4**	**5**	**43**	**12**	**–**	**–**	**–**	**1**	**–**
País Vasco	**303**	**–**	**1**	**2**	**2**	**76**	**142**	**42**	**10**	**16**	**5**	**3**	**4**
Alava	143	–	–	1	–	44	42	32	7	12	3	–	2
Guipúzcoa	134	–	1	–	1	27	91	8	2	1	–	3	–
Vizcaya	26	–	–	1	1	5	9	2	1	3	2	–	2
Ceuta-Melilla	**15**	**1**	**–**	**–**	**–**	**1**	**6**	**3**	**–**	**2**	**2**	**–**	**–**
Ceuta	15	1	–	–	–	1	6	3	–	2	2	–	–
Melilla	–	–	–	–	–	–	–	–	–	–	–	–	–

(*) No corresponde con el TOTAL NACIONAL, ya que faltan datos de alguna comunidad.

59. ALUMNADO, POR TIPO DE MINUSVALIA. CENTROS PRIVADOS. TOTAL.

COMUNIDADES AUTONOMAS Y PROVINCIAS	TOTAL (*)	Ceguera	Ambliopía	Sordera	Hipoacusia	MINUSVALIA PSIQUICA				Motórica	Perturbaciones de la personalidad	Autismo	Otras minusvalías
						Ligera	Media	Severa	Profunda				
TOTAL GENERAL	**21.996**	**350**	**126**	**1.544**	**259**	**3.613**	**5.230**	**2.899**	**855**	**2.092**	**1.573**	**942**	**501**
Andalucía	**3.306**	**79**	**96**	**334**	**95**	**451**	**931**	**654**	**153**	**190**	**–**	**323**	**–**
Almería	17	–	–	–	–	–	4	12	1	–	–	–	–
Cádiz	289	–	–	–	–	–	138	53	37	50	–	11	–
Córdoba	395	–	–	5	9	66	130	132	35	11	–	7	–
Granada	700	1	–	155	72	124	173	100	36	34	–	5	–
Huelva	69	2	–	–	–	18	27	17	–	5	–	–	–
Jaén	145	1	–	2	–	21	49	44	11	3	–	14	–
Málaga	521	–	–	171	10	64	154	101	2	7	–	12	–
Sevilla	1.170	75	96	1	4	158	256	195	31	80	–	274	–
Aragón	**708**	**–**	**–**	**122**	**20**	**127**	**177**	**71**	**22**	**65**	**61**	**34**	**9**
Huesca	28	–	–	–	–	–	–	–	–	28	–	–	–
Teruel	–	–	–	–	–	–	–	–	–	–	–	–	–
Zaragoza	680	–	–	122	20	127	177	71	22	37	61	34	9
Asturias	**770**	**1**	**–**	**63**	**3**	**237**	**201**	**78**	**12**	**164**	**9**	**2**	**–**
Baleares	**659**	**2**	**1**	**30**	**28**	**96**	**156**	**75**	**63**	**112**	**13**	**22**	**61**
Canarias (1)	**577**	**..**	**..**	**..**	**..**	**..**	**..**	**..**	**..**	**..**	**..**	**..**	**..**
Las Palmas	396	..	..	..	..	..	..	..	..	..	..	..	..
Santa Cruz de Tenerife	181	..	..	..	..	..	..	..	..	..	..	..	..
Cantabria	**320**	**–**	**–**	**23**	**11**	**43**	**68**	**80**	**28**	**25**	**30**	**12**	**–**
Castilla-La Mancha	**393**	**–**	**–**	**–**	**–**	**58**	**126**	**110**	**15**	**43**	**17**	**8**	**16**
Albacete	66	–	–	–	–	13	23	14	3	7	2	3	1
Ciudad Real	102	–	–	–	–	30	23	11	2	13	13	5	5
Cuenca	–	–	–	–	–	–	–	–	–	–	–	–	–
Guadalajara	–	–	–	–	–	–	–	–	–	–	–	–	–
Toledo	225	–	–	–	–	15	80	85	10	23	2	–	10
Castilla y León	**1.149**	**1**	**4**	**46**	**30**	**275**	**291**	**192**	**43**	**139**	**89**	**22**	**17**
Avila	253	1	4	–	3	49	69	69	42	3	13	–	–
Burgos	38	–	–	–	–	10	13	–	–	2	1	12	–
León	92	–	–	–	–	28	47	10	1	6	–	–	–
Palencia	12	–	–	–	–	1	9	2	–	–	–	–	–
Salamanca	66	–	–	–	–	–	–	–	–	66	–	–	–
Segovia	166	–	–	–	–	22	52	16	–	32	34	10	–
Soria	–	–	–	–	–	–	–	–	–	–	–	–	–
Valladolid	495	–	–	46	27	152	92	90	–	30	41	–	17
Zamora	27	–	–	–	–	13	9	5	–	–	–	–	–
Cataluña	**4.943**	**4**	**18**	**219**	**32**	**1.036**	**1.285**	**666**	**306**	**489**	**484**	**241**	**163**
Barcelona	4.094	3	16	207	23	821	1.036	531	225	404	449	223	156
Gerona	234	–	–	–	3	64	40	42	70	1	9	4	1
Lérida	217	1	–	–	6	33	68	43	4	36	13	7	6
Tarragona	398	–	2	12	–	118	141	50	7	48	13	7	–
Comunidad Valenciana	**1.435**	**..**	**..**	**..**	**..**	**..**	**..**	**..**	**..**	**..**	**..**	**..**	**..**
Alicante	212	..	..	..	..	..	..	..	..	..	..	..	..
Castellón	211	..	..	..	..	..	..	..	..	..	..	..	..
Valencia	1.012	..	..	..	..	..	..	..	..	..	..	..	..
Extremadura	**347**	**1**	**–**	**1**	**–**	**106**	**130**	**63**	**10**	**25**	**4**	**5**	**2**
Badajoz	324	1	–	1	–	103	120	56	10	24	4	5	–
Cáceres	23	–	–	–	–	3	10	7	–	1	–	–	2
Galicia	**1.156**	**97**	**1**	**143**	**2**	**192**	**270**	**120**	**63**	**113**	**73**	**55**	**27**
La Coruña	516	–	–	138	1	91	107	38	17	71	22	23	8
Lugo	–	–	–	–	–	–	–	–	–	–	–	–	–
Orense	–	–	–	–	–	–	–	–	–	–	–	–	–
Pontevedra	640	97	1	5	1	101	163	82	46	42	51	32	19
La Rioja	**136**	**–**	**–**	**–**	**–**	**31**	**73**	**25**	**1**	**2**	**2**	**2**	**–**
Madrid	**4.457**	**164**	**5**	**345**	**25**	**666**	**1.190**	**615**	**113**	**347**	**706**	**115**	**166**
Murcia	**62**	**–**	**–**	**–**	**1**	**1**	**32**	**22**	**2**	**3**	**1**	**–**	**–**
Navarra	**360**	**–**	**–**	**–**	**–**	**51**	**137**	**38**	**–**	**92**	**26**	**16**	**–**
País Vasco	**1.218**	**1**	**1**	**218**	**12**	**243**	**163**	**90**	**24**	**283**	**58**	**85**	**40**
Alava	46	1	–	–	–	6	6	19	9	–	2	3	–
Guipúzcoa	456	–	1	34	1	113	17	14	2	213	10	25	26
Vizcaya	716	–	–	184	11	124	140	57	13	70	46	57	14
Ceuta-Melilla	**–**	**–**	**–**	**–**	**–**	**–**	**–**	**–**	**–**	**–**	**–**	**–**	**–**
Ceuta	–	–	–	–	–	–	–	–	–	–	–	–	–
Melilla	–	–	–	–	–	–	–	–	–	–	–	–	–

(1) Los datos corresponden al curso 1987–88.
(*) Este TOTAL no corresponde a la suma de los TOTALES POR MINUSVALIAS, ya que se desconoce el desglose para algunas comunidades.

60. ALUMNADO, POR TIPO DE MINUSVALIA. CENTROS PRIVADOS. MUJERES.

COMUNIDADES AUTONOMAS Y PROVINCIAS	TOTAL	Ceguera	Amblio-pía	Sordera	Hipoa-cusia	MINUSVALIA PSIQUICA				Motórica	Perturba-ciones de la perso-nalidad	Autismo	Otras minus-valías
						Ligera	Media	Severa	Profunda				
TOTAL GENERAL (*)	**8.203**	**147**	**64**	**675**	**102**	**1.393**	**2.087**	**1.347**	**396**	**968**	**487**	**338**	**199**
Andalucía	**1.438**	**38**	**47**	**144**	**41**	**220**	**378**	**294**	**56**	**80**	**–**	**140**	**–**
Almería	5	–	–	–	–	–	1	3	1	–	–	–	–
Cádiz	107	–	–	–	–	–	50	22	8	21	–	6	–
Córdoba	187	–	–	4	5	32	56	63	19	7	–	1	–
Granada	355	–	–	61	33	83	92	63	12	11	–	–	–
Huelva	15	1	–	–	–	4	5	5	–	–	–	–	–
Jaén	63	1	–	2	–	12	16	17	5	3	–	7	–
Málaga	218	–	–	77	1	28	64	46	1	1	–	–	–
Sevilla	488	36	47	–	2	61	94	75	10	37	–	126	–
Aragón	**304**	**–**	**–**	**53**	**5**	**55**	**96**	**35**	**3**	**22**	**17**	**14**	**4**
Huesca	10	–	–	–	–	–	–	–	–	10	–	–	–
Teruel	–	–	–	–	–	–	–	–	–	–	–	–	–
Zaragoza	294	–	–	53	5	55	96	35	3	12	17	14	4
Asturias	**246**	**–**	**–**	**27**	**–**	**48**	**69**	**25**	**5**	**69**	**2**	**1**	**–**
Baleares	**283**	**–**	**1**	**16**	**10**	**27**	**65**	**45**	**39**	**51**	**2**	**4**	**23**
Canarias	**..**	**..**	**..**	**..**	**..**	**..**	**..**	**..**	**..**	**..**	**..**	**..**	**..**
Las Palmas	..	..	..	..	..	..	..	..	..	..	..	..	..
Santa Cruz de Tenerife	..	..	..	..	..	..	..	..	..	..	..	..	..
Cantabria	**124**	**–**	**–**	**16**	**2**	**8**	**20**	**39**	**16**	**17**	**4**	**2**	**–**
Castilla-La Mancha	**187**	**–**	**–**	**–**	**–**	**36**	**54**	**57**	**6**	**17**	**11**	**1**	**5**
Albacete	17	–	–	–	–	2	5	6	2	1	1	–	–
Ciudad Real	65	–	–	–	–	27	12	5	–	9	9	1	2
Cuenca	–	–	–	–	–	–	–	–	–	–	–	–	–
Guadalajara	–	–	–	–	–	–	–	–	–	–	–	–	–
Toledo	105	–	–	–	–	7	37	46	4	7	1	–	3
Castilla y León	**539**	**1**	**4**	**21**	**14**	**111**	**146**	**92**	**21**	**70**	**36**	**9**	**14**
Avila	146	1	4	–	3	21	39	41	21	3	13	–	–
Burgos	29	–	–	–	–	10	13	–	–	2	1	3	–
León	31	–	–	–	–	9	14	3	–	5	–	–	–
Palencia	3	–	–	–	–	–	3	–	–	–	–	–	–
Salamanca	30	–	–	–	–	–	–	–	–	30	–	–	–
Segovia	70	–	–	–	–	10	28	4	–	12	10	6	–
Soria	–	–	–	–	–	–	–	–	–	–	–	–	–
Valladolid	221	–	–	21	11	56	46	43	–	18	12	–	14
Zamora	9	–	–	–	–	5	3	1	–	–	–	–	–
Cataluña	**2.033**	**1**	**9**	**93**	**16**	**407**	**532**	**304**	**151**	**225**	**145**	**89**	**61**
Barcelona	1.592	1	9	89	11	319	406	218	85	181	134	83	56
Gerona	164	–	–	–	1	18	35	40	61	1	4	3	1
Lérida	96	–	–	–	4	13	26	24	3	16	5	1	4
Tarragona	181	–	–	4	–	57	65	22	2	27	2	2	–
Comunidad Valenciana	**..**	**..**	**..**	**..**	**..**	**..**	**..**	**..**	**..**	**..**	**..**	**..**	**..**
Alicante	..	..	..	..	..	..	..	..	..	..	..	..	..
Castellón	..	..	..	..	..	..	..	..	..	..	..	..	..
Valencia	..	..	..	..	..	..	..	..	..	..	..	..	..
Extremadura	**141**	**–**	**–**	**–**	**–**	**31**	**62**	**28**	**5**	**12**	**2**	**1**	**–**
Badajoz	131	–	–	–	–	31	55	26	5	11	2	1	–
Cáceres	10	–	–	–	–	–	7	2	–	1	–	–	–
Galicia	**540**	**31**	**1**	**65**	**–**	**95**	**128**	**72**	**43**	**56**	**22**	**15**	**12**
La Coruña	267	–	–	62	–	57	66	33	8	26	7	4	4
Lugo	–	–	–	–	–	–	–	–	–	–	–	–	–
Orense	–	–	–	–	–	–	–	–	–	–	–	–	–
Pontevedra	273	31	1	3	–	38	62	39	35	30	15	11	8
La Rioja	**48**	**–**	**–**	**–**	**–**	**10**	**27**	**8**	**1**	**1**	**1**	**–**	**–**
Madrid	**1.655**	**75**	**2**	**140**	**5**	**244**	**380**	**282**	**31**	**181**	**218**	**26**	**71**
Murcia	**28**	**–**	**–**	**–**	**–**	**–**	**13**	**12**	**1**	**2**	**–**	**–**	**–**
Navarra	**102**	**–**	**–**	**–**	**–**	**10**	**36**	**4**	**–**	**41**	**5**	**6**	**–**
País Vasco	**535**	**1**	**–**	**100**	**9**	**91**	**81**	**50**	**18**	**124**	**22**	**30**	**9**
Alava	46	1	–	–	–	6	6	19	9	–	2	3	–
Guipúzcoa	170	–	–	20	–	32	4	5	1	95	1	6	6
Vizcaya	319	–	–	80	9	53	71	26	8	29	19	21	3
Ceuta-Melilla	**–**	**–**	**–**	**–**	**–**	**–**	**–**	**–**	**–**	**–**	**–**	**–**	**–**
Ceuta	–	–	–	–	–	–	–	–	–	–	–	–	–
Melilla	–	–	–	–	–	–	–	–	–	–	–	–	–

(*) No se corresponde con el TOTAL NACIONAL, ya que faltan datos de algunas comunidades.

61. ALUMNADO, POR TITULARIDAD Y NIVEL EDUCATIVO. TODOS LOS CENTROS.

COMUNIDADES AUTONOMAS Y PROVINCIAS	TOTAL (*)	Educación Preescolar	Educación Básica	F.P. Adaptada	F.P. Tareas	Otras enseñanzas
TOTAL GENERAL	**39.843**	**5.291**	**20.521**	**1.021**	**4.464**	**3.475**
Andalucía	**5.599**	**–**	**4.892**	**–**	**707**	**–**
Almería	229	–	229	–	–	–
Cádiz	698	–	698	–	–	–
Córdoba	621	–	526	–	95	–
Granada	875	–	676	–	199	–
Huelva	144	–	119	–	25	–
Jaén	194	–	179	–	15	–
Málaga	994	–	815	–	179	–
Sevilla	1.844	–	1.650	–	194	–
Aragón	**1.022**	**264**	**562**	**–**	**87**	**109**
Huesca	76	27	26	–	19	4
Teruel	184	57	76	–	37	14
Zaragoza	762	180	460	–	31	91
Asturias	**1.240**	**44**	**703**	**62**	**213**	**218**
Baleares	**855**	**143**	**391**	**–**	**188**	**133**
Canarias	**1.509**	**..**	**..**	**..**	**..**	**..**
Las Palmas	922	..	..	..	..	..
Santa Cruz de Tenerife	587	..	..	..	..	..
Cantabria	**547**	**9**	**419**	**–**	**62**	**57**
Castilla-La Mancha	**1.315**	**258**	**704**	**–**	**206**	**147**
Albacete	414	88	207	–	77	42
Ciudad Real	376	48	265	–	46	17
Cuenca	81	–	43	–	38	–
Guadalajara	122	–	90	–	32	–
Toledo	322	122	99	–	13	88
Castilla y León	**2.335**	**332**	**1.290**	**49**	**192**	**472**
Avila	253	79	76	–	36	62
Burgos	135	7	98	–	12	18
León	393	138	189	–	66	–
Palencia	85	11	53	–	21	–
Salamanca	329	18	311	–	–	–
Segovia	272	32	38	–	–	202
Soria	88	7	19	–	26	36
Valladolid	640	40	506	49	31	14
Zamora	140	–	–	–	–	140
Cataluña	**6.860**	**1.074**	**3.939**	**471**	**732**	**644**
Barcelona	5.228	761	3.097	348	519	503
Gerona	581	113	245	12	122	89
Lérida	372	49	228	8	75	12
Tarragona	679	151	369	103	16	40
Comunidad Valenciana	**3.837**	**..**	**..**	**..**	**..**	**..**
Alicante	950	..	..	..	..	..
Castellón	369	..	..	..	..	..
Valencia	2.518	..	..	..	..	..
Extremadura	**604**	**72**	**289**	**–**	**63**	**180**
Badajoz	581	72	285	–	63	161
Cáceres	23	–	4	–	–	19
Galicia	**2.385**	**423**	**1.343**	**40**	**206**	**373**
La Coruña	1.167	210	587	33	124	213
Lugo	188	114	74	–	–	–
Orense	149	13	10	–	32	94
Pontevedra	881	86	672	7	50	66
La Rioja	**244**	**15**	**114**	**–**	**49**	**66**
Madrid	**8.076**	**2.065**	**3.715**	**212**	**1.254**	**830**
Murcia	**893**	**145**	**643**	**–**	**78**	**27**
Navarra	**504**	**39**	**253**	**–**	**118**	**94**
País Vasco	**1.980**	**194**	**1.165**	**187**	**309**	**125**
Alava	385	33	204	62	79	7
Guipúzcoa	804	70	338	82	230	84
Vizcaya	791	91	623	43	–	34
Ceuta-Melilla	**38**	**–**	**38**	**–**	**–**	**–**
Ceuta	38	–	38	–	–	–
Melilla	–	–	–	–	–	–

(1) Datos correspondientes al curso 1987-88.
(*) Este TOTAL no corresponde a la suma de los TOTALES POR NIVELES, ya que se desconoce el desglose para algunas comunidades.

62. ALUMNADO, POR TITULARIDAD Y NIVEL EDUCATIVO. CENTROS PUBLICOS.

COMUNIDADES AUTONOMAS Y PROVINCIAS	TOTAL	Educación Preescolar	Educación Básica	F.P. Adaptada	F.P. Tareas	Otras enseñanzas
	18.338	2.186	8.930	451	2.475	962
Andalucía	2.293	–	2.061	–	232	–
Almería	212	–	212	–	–	–
Cádiz	409	–	409	–	–	–
Córdoba	226	–	216	–	10	–
Granada	175	–	107	–	68	–
Huelva	75	–	60	–	15	–
Jaén	49	–	49	–	–	–
Málaga	473	–	363	–	110	–
Sevilla	674	–	645	–	29	–
Aragón	314	93	79	–	66	76
Huesca	48	26	3	–	19	–
Teruel	184	57	76	–	37	14
Zaragoza	82	10	–	–	10	62
Asturias	470	3	277	–	169	21
Baleares	196	18	36	–	55	87
Canarias (1)	932	..	..	..	..	..
Las Palmas	526	..	..	..	..	..
Santa Cruz de Tenerife	406	..	..	..	..	..
Cantabria	227	–	179	–	48	–
Castilla-La Mancha	922	143	562	–	193	24
Albacete	348	63	184	–	77	24
Ciudad Real	274	48	180	–	46	–
Cuenca	81	–	43	–	38	–
Guadalajara	122	–	90	–	32	–
Toledo	97	32	65	–	–	–
Castilla y León	1.186	170	699	–	114	203
Avila	–	–	–	–	–	–
Burgos	97	–	67	–	12	18
León	301	112	158	–	31	–
Palencia	73	4	48	–	21	–
Salamanca	263	–	263	–	–	–
Segovia	106	32	38	–	–	36
Soria	88	7	19	–	26	36
Valladolid	145	15	106	–	24	–
Zamora	113	–	–	–	–	113
Cataluña	2.408	407	1.304	306	207	184
Barcelona	1.568	288	802	210	91	177
Gerona	354	85	172	12	80	5
Lérida	172	–	134	–	36	2
Tarragona	314	34	196	84	–	–
Comunidad Valenciana	2.402	..	..	..	..	..
Alicante	738	..	..	..	..	..
Castellón	158	..	..	..	..	..
Valencia	1.506	..	..	..	..	..
Extremadura	257	18	141	–	63	35
Badajoz	257	18	141	–	63	35
Cáceres	–	–	–	–	–	–
Galicia	1.229	307	589	6	117	210
La Coruña	651	150	324	–	61	116
Lugo	188	114	74	–	–	–
Orense	149	13	10	–	32	94
Pontevedra	241	30	181	6	24	–
La Rioja	108	2	77	–	29	–
Madrid	3.619	858	1.720	77	842	122
Murcia	831	145	608	–	78	–
Navarra	144	2	142	–	–	–
País Vasco	762	20	418	62	262	–
Alava	339	19	179	62	79	–
Guipúzcoa	348	–	165	–	183	–
Vizcaya	75	1	74	–	–	–
Ceuta-Melilla	38	–	38	–	–	–
Ceuta	38	–	38	–	–	–
Melilla	–	–	–	–	–	–

(1) Datos correspondientes al curso 1987-88.
(*) Este TOTAL no corresponde a la suma de los TOTALES POR NIVELES, ya que se desconoce el desglose para alguna comunidad.

63. SERVICIOS COMPLEMENTERIOS Y BIBLIOTECAS ESCOLARES.

EDUCACION ESPECIAL
CENTROS ESPECIFICOS

COMUNIDADES AUTONOMAS Y PROVINCIAS	PLAZAS RESIDENCIALES		PLAZAS COMEDOR		Alumnado transportado	Número de centros con biblioteca	Número de volúmenes
	Total plazas	Ocupadas	Total plazas	Ocupadas			
TOTAL GENERAL (*)	**8.709**	**5.523**	**30.454**	**25.606**	**17.567**	**195**	**127.995**
Andalucía	..	..	..	..	..	..	..
Almería	..	..	..	..	..	..	..
Cádiz	..	..	..	..	..	..	..
Córdoba	..	..	..	..	..	..	..
Granada	..	..	..	..	..	..	..
Huelva	..	..	..	..	..	..	..
Jaén	..	..	..	..	..	..	..
Málaga	..	..	..	..	..	..	..
Sevilla	..	..	..	..	..	..	..
Aragón	**518**	**264**	**1.281**	**842**	**492**	**11**	**4.576**
Huesca	–	22	–	47	53	1	150
Teruel	256	93	310	105	21	2	2.377
Zaragoza	262	149	971	690	418	8	2.049
Asturias	**397**	**278**	**1.511**	**1.214**	**889**	**11**	**4.630**
Baleares	**135**	**116**	**625**	**605**	**472**	**7**	**2.980**
Canarias	**354**	**247**	**839**	**1.139**	**950**	**1**	**–**
Las Palmas	282	135	551	620	460	–	–
Santa Cruz de Tenerife	72	112	288	519	490	1	–
Cantabria	**308**	**187**	**682**	**460**	**310**	**5**	**1.170**
Castilla-La Mancha	**657**	**348**	**1.277**	**814**	**880**	**10**	**10.077**
Albacete	193	132	278	179	336	3	2.672
Ciudad Real	92	83	285	255	257	4	4.134
Cuenca	150	50	250	81	29	1	1.306
Guadalajara	144	50	144	72	72	1	1.806
Toledo	78	33	320	227	186	1	159
Castilla y León	**1.632**	**1.034**	**2.457**	**1.723**	**804**	**23**	**17.052**
Avila	330	241	110	92	12	1	512
Burgos	60	34	199	132	45	4	1.850
León	359	235	515	388	185	6	3.167
Palencia	50	43	100	63	24	2	1.277
Salamanca	120	118	310	293	181	1	1.300
Segovia	218	154	418	272	98	4	4.798
Soria	105	27	95	52	25	1	1.550
Valladolid	150	101	360	292	179	3	2.098
Zamora	240	81	350	139	55	1	500
Cataluña	**593**	**566**	**6.827**	**6.053**	**3.868**	**35**	**13.087**
Barcelona	284	285	5.058	4.653	2.962	24	8.234
Gerona	165	145	889	583	303	4	1.445
Lérida	98	90	373	352	169	4	3.110
Tarragona	46	46	507	465	434	3	298
	..	..	..	..	..	..	..
Alicante	..	..	..	..	..	..	..
Castellón	..	..	..	..	..	..	..
Valencia	..	..	..	..	..	..	..
Extremadura	**170**	**125**	**594**	**496**	**283**	**5**	**2.678**
Badajoz	170	125	559	474	273	4	2.378
Cáceres	–	–	35	22	10	1	300
Galicia	**950**	**718**	**3.028**	**1.966**	**1.363**	**21**	**15.754**
La Coruña	511	380	1.565	1.191	860	7	3.552
Lugo	142	105	218	183	89	2	358
Orense	90	65	538	149	54	2	545
Pontevedra	207	168	707	443	360	10	11.299
La Rioja	**140**	**55**	**296**	**235**	**184**	**–**	**–**
Madrid	**2.290**	**1.232**	**7.918**	**6.998**	**4.563**	**43**	**42.512**
Murcia	**80**	**70**	**762**	**947**	**756**	**8**	**8.218**
Navarra	**171**	**95**	**558**	**427**	**291**	**4**	**1.025**
País Vasco	**314**	**188**	**1.799**	**1.687**	**1.431**	**11**	**4.236**
Alava	45	45	276	301	244	2	380
Guipúzcoa	57	27	786	741	601	5	1.745
Vizcaya	212	116	737	645	586	4	2.111
Ceuta-Melilla	**–**	**–**	**–**	**–**	**31**	**–**	**–**
Ceuta	–	–	–	–	31	–	–
Melilla	–	–	–	–	–	–	–

(*) No se corresponde con el TOTAL NACIONAL, ya que faltan datos de alguna comunidad.

64. CENTROS, AULAS, CIRCULOS Y ACTUACIONES.

COMUNIDADES AUTONOMAS Y PROVINCIAS	TOTAL GENERAL	CENTROS	AULAS	CIRCULO	OTRAS	Del total SUB-VENCION	Del total con CONVENIO
TOTAL GENERAL	**4.050**	**1.016**	**2.611**	**238**	**175**	**512**	**1.104**
Andalucía	**2.176**	**489**	**1.520**	**–**	**167**	**167**	**776**
Almería	206	51	128	–	27	27	79
Cádiz	312	55	239	–	18	18	88
Córdoba	248	59	159	–	30	30	96
Granada	261	59	184	–	18	18	96
Huelva	179	49	120	–	10	10	80
Jaén	264	61	191	–	12	12	81
Málaga	278	75	193	–	10	10	89
Sevilla	428	80	306	–	42	42	167
Aragón	**232**	**42**	**175**	**8**	**7**	**18**	**114**
Huesca	52	10	40	2	–	–	45
Teruel	41	3	38	–	–	–	5
Zaragoza	139	29	97	6	7	18	64
Asturias	**20**	**12**	**8**	**–**	**–**	**1**	**1**
Baleares	**45**	**13**	**29**	**3**	**–**	**–**	**10**
Canarias	**15**	**15**	**–**	**–**	**–**	**–**	**–**
Las Palmas	8	8	–	–	–	–	–
Santa Cruz de Tenerife	7	7	–	–	–	–	–
Cantabria	**20**	**2**	**18**	**–**	**–**	**–**	**10**
Castilla-La Mancha	**152**	**25**	**126**	**1**	**–**	**4**	**82**
Albacete	14	5	9	–	–	–	–
Ciudad Real	79	9	70	–	–	–	50
Cuenca	2	2	–	–	–	–	–
Guadalajara	12	2	10	–	–	–	4
Toledo	45	7	37	1	–	4	28
Castilla y León	**198**	**37**	**151**	**10**	**–**	**34**	**81**
Avila	18	2	16	–	–	–	11
Burgos	14	3	10	1	–	–	8
León	45	4	41	–	–	11	25
Palencia	44	4	38	2	–	8	20
Salamanca	20	8	10	2	–	5	4
Segovia	6	3	3	–	–	–	–
Soria	12	1	11	–	–	–	1
Valladolid	27	8	15	4	–	10	8
Zamora	12	4	7	1	–	–	4
Cataluña	**510**	**65**	**445**	**–**	**–**	**49**	**–**
Barcelona	..	..	..	–	–	..	–
Gerona	..	..	..	–	–	..	–
Lérida	..	..	..	–	–	..	–
Tarragona	..	..	..	–	–	..	–
Comunidad Valenciana	**314**	**93**	**36**	**175**	**–**	**206**	**–**
Alicante	80	30	7	43	–	60	–
Castellón	54	21	7	16	–	42	–
Valencia	180	42	22	116	–	104	–
Extremadura	**42**	**15**	**27**	**–**	**–**	**1**	**1**
Badajoz	28	8	20	–	–	1	1
Cáceres	14	7	7	–	–	–	–
Galicia	**73**	**42**	**12**	**18**	**1**	**14**	**6**
La Coruña	41	24	7	10	–	11	4
Lugo	8	8	–	–	–	–	1
Orense	2	2	–	–	–	–	–
Pontevedra	22	8	5	8	1	3	1
La Rioja	**17**	**4**	**13**	**–**	**–**	**9**	**3**
Madrid	**116**	**73**	**23**	**20**	**–**	**6**	**18**
Murcia	**24**	**18**	**4**	**2**	**–**	**2**	**2**
Navarra	**36**	**11**	**24**	**1**	**–**	**1**	**–**
País Vasco	**57**	**57**	**–**	**–**	**–**	**–**	**–**
Alava	6	6	–	–	–	–	–
Guipúzcoa	17	17	–	–	–	–	–
Vizcaya	34	34	–	–	–	–	–
Ceuta-Melilla	**3**	**3**	**–**	**–**	**–**	**–**	**–**
Ceuta	2	2	–	–	–	–	–
Melilla	1	1	–	–	–	–	–

65. PROFESORADO, POR SITUACION LABORAL Y SEXO

COMUNIDADES AUTONOMAS Y PROVINCIAS	AREA ACADEMICA									
	TOTAL GENERAL		FUNCIONARIO				NO FUNCIONARIO			
			M.E.C.		OTROS MINIS.		CONTRATADO		VOLUNTARIO	
	Total	Mujeres	Total	Mujeres	Total	Mujeres	Total	Mujeres	Total	Mujeres
TOTAL GENERAL (*)	**7.098**	**3.072**	**2.864**	**1.252**	**221**	**41**	**2.769**	**1.153**	**983**	**451**
Andalucía	**1.520**	**–**	**542**	**–**	**34**	**–**	**944**	**–**	**–**	**–**
Almería	128	–	36	–	5	–	87	–	–	–
Cádiz	239	–	106	–	12	–	121	–	–	–
Córdoba	159	–	28	–	3	–	128	–	–	–
Granada	184	–	73	–	2	–	109	–	–	–
Huelva	120	–	22	–	2	–	96	–	–	–
Jaén	191	–	98	–	2	–	91	–	–	–
Málaga	193	–	79	–	3	–	111	–	–	–
Sevilla	306	–	100	–	5	–	201	–	–	–
Aragón	**498**	**335**	**144**	**68**	**3**	**1**	**244**	**187**	**107**	**79**
Huesca	89	60	34	17	–	–	54	42	1	1
Teruel	60	39	31	14	1	1	28	24	–	–
Zaragoza	349	236	79	37	2	–	162	121	106	78
Asturias	**102**	**61**	**61**	**23**	**–**	**–**	**15**	**14**	**26**	**24**
Baleares	**210**	**131**	**55**	**29**	**2**	**2**	**128**	**79**	**25**	**21**
Canarias	**224**	**133**	**224**	**133**	**–**	**–**	**–**	**–**	**–**	**–**
Las Palmas	138	77	138	77	–	–	–	–	–	–
Santa Cruz de Tenerife	86	56	86	56	–	–	–	–	–	–
Cantabria	**46**	**29**	**26**	**14**	**–**	**–**	**17**	**13**	**3**	**2**
Castilla-La Mancha	**355**	**209**	**184**	**85**	**3**	**1**	**134**	**101**	**34**	**22**
Albacete	56	35	40	21	–	–	15	13	1	1
Ciudad Real	131	83	61	31	–	–	61	46	9	6
Cuenca	15	8	15	8	–	–	–	–	–	–
Guadalajara	31	14	25	10	1	–	5	4	–	–
Toledo	122	69	43	15	2	1	53	38	24	15
Castilla y León	**560**	**331**	**270**	**117**	**8**	**3**	**165**	**125**	**117**	**86**
Avila	44	27	22	9	–	–	13	10	9	8
Burgos	79	51	37	18	–	–	42	33	–	–
León	53	29	33	11	–	–	12	12	8	6
Palencia	64	42	19	11	–	–	37	25	8	6
Salamanca	100	44	47	15	4	2	9	6	40	21
Segovia	22	12	22	12	–	–	–	–	–	–
Soria	26	12	23	9	–	–	3	3	–	–
Valladolid	115	86	35	22	3	1	26	18	51	45
Zamora	57	28	32	10	1	–	23	18	1	–
Cataluña	**405**	**254**	**405**	**254**	**–**	**–**	**–**	**–**	**–**	**–**
Barcelona	..	..	..	..	–	–	–	–	–	–
Gerona	..	..	..	..	–	–	–	–	–	–
Lérida	..	..	..	..	–	–	–	–	–	–
Tarragona	..	..	..	..	–	–	–	–	–	–
Comunidad Valenciana	**923**	**508**	**290**	**160**	**–**	**–**	**633**	**348**	**–**	**–**
Alicante	235	130	96	53	–	–	139	77	–	–
Castellón	111	62	61	34	–	–	50	28	–	–
Valencia	577	316	133	73	–	–	444	243	–	–
Extremadura	**153**	**71**	**113**	**47**	**6**	**1**	**28**	**20**	**6**	**3**
Badajoz	99	51	69	31	–	–	25	18	5	2
Cáceres	54	20	44	16	6	1	3	2	1	1
Galicia	**349**	**230**	**65**	**41**	**48**	**25**	**134**	**83**	**102**	**81**
La Coruña	202	142	19	14	18	11	77	48	88	69
Lugo	34	18	15	9	17	7	–	–	2	2
Orense	16	10	8	4	–	–	4	3	4	3
Pontevedra	97	60	23	14	13	7	53	32	8	7
La Rioja	**57**	**33**	**32**	**14**	**–**	**–**	**23**	**18**	**2**	**1**
Madrid	**1.213**	**454**	**346**	**216**	**111**	**6**	**228**	**119**	**528**	**113**
Murcia	**101**	**53**	**65**	**36**	**6**	**2**	**10**	**5**	**20**	**10**
Navarra	**94**	**53**	**18**	**6**	**–**	**–**	**63**	**38**	**13**	**9**
País Vasco	**261**	**175**	**..**	**..**	**..**	**..**	**..**	**..**	**..**	**..**
Alava	52	29	..	..	..	..	..	..	..	..
Guipúzcoa	47	24	..	..	..	..	..	..	..	..
Vizcaya	162	122	..	..	..	..	..	..	..	..
Ceuta-Melilla	**27**	**12**	**24**	**9**	**–**	**–**	**3**	**3**	**–**	**–**
Ceuta	18	8	18	8	–	–	–	–	–	–
Melilla	9	4	6	1	–	–	3	3	–	–

(*) No se corresponde con el TOTAL NACIONAL, ya que faltan datos de alguna comunidad.

66. ALUMNADO MATRICULADO EN EL AREA ACADEMICA

COMUNIDADES AUTONOMAS Y PROVINCIAS	TOTAL GENERAL		ALFABETIZACION		CERTIF. ESCOLAR		GRADUADO ESCOLAR		OTROS	
	Total	Mujeres (*)	Total	Mujeres (*)	Total	Mujeres (*)	Total	Mujeres (*)	Total	Mujeres (*)
TOTAL GENERAL	**21.7311**	**105.653**	**34.912**	**18.515**	**39.128**	**18.057**	**124.765**	**57.704**	**18.506**	**11.377**
Andalucía	**49.509**	**28.218**	**16.410**	**9.353**	**11.110**	**6.332**	**21.989**	**12.533**	**–**	**–**
Almería	3.399	1.935	1.214	691	582	331	1.603	913	–	–
Cádiz	9.137	5.207	2.722	1.551	2.497	1.423	3.918	2.233	–	–
Córdoba	4.910	2.797	1.449	825	1.192	679	2.269	1.293	–	–
Granada	5.854	3.335	2.550	1.453	1.140	649	2.164	1.233	–	–
Huelva	3.310	1.874	1.174	657	683	389	1.453	828	–	–
Jaén	5.103	2.907	2.056	1.171	974	555	2.073	1.181	–	–
Málaga	5.926	3.377	1.597	910	1.193	680	3.136	1.787	–	–
Sevilla	11.870	6.786	3.648	2.095	2.849	1.626	5.373	3.065	–	–
Aragón	**9.903**	**6.185**	**579**	**378**	**974**	**694**	**5.905**	**3.388**	**2.445**	**1.725**
Huesca	2.348	1.306	108	64	283	190	1.372	672	585	380
Teruel	1.548	886	86	53	75	36	1.032	575	355	222
Zaragoza	6.007	3.993	385	261	616	468	3.501	2.141	1.505	1.123
Asturias	**2.843**	**1.637**	**141**	**93**	**547**	**315**	**1.790**	**1.009**	**365**	**220**
Baleares	**4.558**	**2.913**	**532**	**455**	**313**	**242**	**2.505**	**1.472**	**1.208**	**744**
Canarias	**1.840**	**1.131**	**376**	**254**	**531**	**318**	**933**	**559**	**–**	**–**
Las Palmas	1.216	754	272	188	375	225	569	341	–	–
Santa Cruz de Tenerife	624	377	104	66	156	93	364	218	–	–
Cantabria	**1.303**	**812**	**70**	**34**	**159**	**93**	**956**	**594**	**118**	**91**
Castilla-La Mancha	**9.832**	**5.698**	**1.188**	**980**	**962**	**623**	**6.346**	**3.302**	**1.336**	**793**
Albacete	2.221	1.315	183	147	289	212	1.147	591	602	365
Ciudad Real	3.440	2.062	568	481	316	216	2.089	1.077	467	288
Cuenca	323	136	14	12	45	23	264	101	–	–
Guadalajara	728	366	22	10	61	34	619	309	26	13
Toledo	3.120	1.819	401	330	251	138	2.227	1.224	241	127
Castilla y León	**16.119**	**9.323**	**904**	**682**	**1.845**	**1.213**	**11.274**	**5.823**	**2.096**	**1.605**
Avila	926	484	22	13	107	66	690	327	107	78
Burgos	2.471	1.404	17	12	231	167	2.145	1.170	78	55
León	1.740	1.132	95	70	199	149	1.104	662	342	251
Palencia	1.469	854	92	48	190	137	930	453	257	216
Salamanca	2.554	1.341	119	82	326	109	1.468	648	641	502
Segovia	624	363	44	32	78	33	383	202	119	96
Soria	521	291	5	3	63	42	414	209	39	37
Valladolid	4.037	2.563	382	309	545	449	2.727	1.536	383	269
Zamora	1.777	891	128	113	106	61	1.413	616	130	101
Cataluña	**24.160**	**–**	**2.466**	**–**	**6.460**	**–**	**15.110**	**–**	**124**	**–**
Barcelona	..	..	..	..	..	..	..	..	..	..
Gerona	..	..	..	..	..	..	..	..	..	..
Lérida	..	..	..	..	..	..	..	..	..	..
Tarragona	..	..	..	..	..	..	..	..	..	..
Comunidad Valenciana	**31.402**	**17.361**	**3.624**	**2.003**	**4.426**	**2.446**	**14.382**	**7.953**	**8.970**	**4.959**
Alicante	7.838	4.333	1.127	623	1.231	680	3.993	2.208	1.487	822
Castellón	4.342	2.399	356	196	333	184	1.847	1.021	1.806	998
Valencia	19.222	10.629	2.141	1.184	2.862	1.582	8.542	4.724	5.677	3.139
Extremadura	**5.877**	**3.070**	**464**	**305**	**684**	**396**	**4.308**	**2.126**	**421**	**243**
Badajoz	3.649	1.989	310	226	499	303	2.460	1.233	380	227
Cáceres	2.228	1.081	154	79	185	93	1.848	893	41	16
Galicia	**8.365**	**4.378**	**201**	**137**	**1.093**	**608**	**6.582**	**3.366**	**489**	**267**
La Coruña	3.505	1.863	61	45	376	266	2.962	1.507	106	45
Lugo	1.097	581	47	28	134	62	734	355	182	136
Orense	515	233	27	17	160	68	129	64	199	84
Pontevedra	3.248	1.701	66	47	423	212	2.757	1.440	2	2
La Rioja	**1.169**	**659**	**40**	**28**	**86**	**63**	**985**	**526**	**58**	**42**
Madrid	**33.813**	**14.589**	**6.130**	**2.434**	**7.888**	**3.251**	**19.023**	**8.271**	**772**	**633**
Murcia	**3.788**	**2.262**	**456**	**348**	**418**	**333**	**2.810**	**1.526**	**104**	**55**
Navarra	**2.172**	**1.308**	**233**	**178**	**191**	**111**	**1.748**	**1.019**	**–**	**–**
País Vasco	**9.248**	**5.356**	**972**	**747**	**1.131**	**830**	**7.145**	**3.779**	**–**	**–**
Alava	2.161	1.179	317	223	204	103	1.640	853	–	–
Guipúzcoa	1.786	1.022	172	130	180	126	1.434	766	–	–
Vizcaya	5.301	3.155	483	394	747	601	4.071	2.160	–	–
Ceuta-Melilla	**1.410**	**753**	**126**	**106**	**310**	**189**	**974**	**458**	**–**	**–**
Ceuta	838	436	72	57	106	74	660	305	–	–
Melilla	572	317	54	49	204	115	314	153	–	–

(*) No se corresponde con el TOTAL NACIONAL, ya que faltan datos de alguna comunidad.

67. ALUMNADO DEL AREA ACADEMICA, POR INTERVALOS DE EDADES

COMUNIDADES AUTONOMAS Y PROVINCIAS	TOTAL GENERAL	INTERVALO DE EDADES					
		14 a 15	16 a 17	18 a 27	28 a 37	38 a 47	> 47
TOTAL GENERAL (*)	**217.311**	**5.981**	**23.624**	**50.502**	**26.933**	**18.616**	**8.738**
Andalucía	**49.509**	..	..	..	..	..	..
Almería	3.399	..	..	..	..	..	..
Cádiz	9.137	..	..	..	..	..	..
Córdoba	4.910	..	..	..	..	..	..
Granada	5.854	..	..	..	..	..	..
Huelva	3.310	..	..	..	..	..	..
Jaén	5.103	..	..	..	..	..	..
Málaga	5.926	..	..	..	..	..	..
Sevilla	11.870	..	..	..	..	..	..
Aragón	**9.903**	**348**	**1.266**	**2.930**	**2.840**	**1.617**	**902**
Huesca	2.348	41	262	874	619	356	196
Teruel	1.548	42	243	473	485	201	104
Zaragoza	6.007	265	761	1.583	1.736	1.060	602
Asturias	**2.843**	**100**	**738**	**788**	**668**	**427**	**122**
Baleares	**4.558**	**315**	**953**	**1.201**	**1.005**	**658**	**426**
Canarias	**1.840**	**–**	**735**	**460**	**366**	**183**	**96**
Las Palmas	1.216	–	486	304	242	121	63
Santa Cruz de Tenerife	624	–	249	156	124	62	33
Cantabria	**1.303**	**8**	**312**	**422**	**334**	**170**	**57**
Castilla-La Mancha	**9.832**	**360**	**2.235**	**3.303**	**1.824**	**1.113**	**997**
Albacete	2.221	109	493	695	423	246	255
Ciudad Real	3.440	111	834	1.254	490	317	434
Cuenca	323	6	61	69	111	66	10
Guadalajara	728	5	187	188	185	113	50
Toledo	3.120	129	660	1.097	615	371	248
Castilla y León	**16.119**	**272**	**3.019**	**5.668**	**3.921**	**2.274**	**965**
Avila	926	15	234	340	207	97	33
Burgos	2.471	8	441	814	724	370	114
León	1.740	46	411	566	336	246	135
Palencia	1.469	49	359	437	333	202	89
Salamanca	2.554	83	432	999	573	324	143
Segovia	624	21	132	204	174	75	18
Soria	521	3	83	176	134	96	29
Valladolid	4.037	11	534	1.396	1.067	692	337
Zamora	1777	36	393	736	373	172	67
Cataluña	**24.160**	..	..	..	..	..	..
Barcelona	..	..	..	..	..	..	..
Gerona	..	..	..	..	..	..	..
Lérida	..	..	..	..	..	..	..
Tarragona	..	..	..	..	..	..	..
Comunidad Valenciana	**31.402**	**642**	**4.716**	**12.880**	**6.959**	**5.164**	**1.041**
Alicante	7.838	157	1.254	3.370	1.568	1.254	235
Castellón	4.342	91	569	1.437	960	738	547
Valencia	19.222	394	2.893	8.073	4.431	3.172	259
Extremadura	**5.877**	**714**	**1.602**	**1.689**	**1.023**	**547**	**302**
Badajoz	3.649	389	960	1.097	618	363	222
Cáceres	2.228	325	642	592	405	184	80
Galicia	**8.365**	**1.197**	**2.731**	**2.330**	**1.271**	**600**	**236**
La Coruña	3.505	370	1.249	871	541	328	146
Lugo	1.097	254	301	239	200	87	16
Orense	515	92	150	141	99	25	8
Pontevedra	3.248	481	1.031	1.079	431	160	66
La Rioja	**1.169**	**6**	**226**	**462**	**281**	**134**	**60**
Madrid	**33.813**	**1.381**	**3.471**	**16.102**	**5.128**	**4.807**	**2.924**
Murcia	**3.788**	**367**	**828**	**1.050**	**642**	**477**	**424**
Navarra	**2.172**	**120**	**385**	**614**	**510**	**386**	**157**
País Vasco	**9.248**	..	..	..	..	..	..
Alava	2.161	..	..	..	..	..	..
Guipúzcoa	1.786	..	..	..	..	..	..
Vizcaya	5.301	..	..	..	..	..	..
Ceuta-Melilla	**1.410**	**151**	**407**	**603**	**161**	**59**	**29**
Ceuta	838	124	209	357	104	28	16
Melilla	572	27	198	246	57	31	13

(*) No se corresponde con el TOTAL NACIONAL, ya que faltan datos de alguna comunidad.

68. ALUMNADO DE LAS AREAS SOCIOCULTURAL Y OCUPACIONAL, POR SEXO Y TURNO

COMUNIDADES AUTONOMAS Y PROVINCIAS	TOTAL GENERAL			AREA SOCIOCULTURAL			AREA OCUPACIONAL		
	Total	Mujeres	T. Noche	Total	Mujeres	T. Noche	Total	Mujeres	T. Noche
TOTAL GENERAL (*)	**194.668**	**59.963**	**67.327**	**142.102**	**43.223**	**47.341**	**52.566**	**16.740**	**19.986**
Andalucía	**109.203**	**..**	**..**	**82.012**	**..**	**..**	**27.191**	**..**	**..**
Almería	6.341	..	..	3.651	..	..	2.690	..	..
Cádiz	12.748	..	..	9.056	..	..	3.692	..	..
Córdoba	8.067	..	..	5.077	..	..	2.990	..	..
Granada	12.068	..	..	7.528	..	..	4.540	..	..
Huelva	10.579	..	..	8.488	..	..	2.091	..	..
Jaén	20.600	..	..	18.356	..	..	2.244	..	..
Málaga	13.831	..	..	9.428	..	..	4.403	..	..
Sevilla	24.969	..	..	20.428	..	..	4.541	..	..
Aragón	**17.492**	**12.088**	**14.728**	**12.234**	**8.479**	**10.404**	**5.258**	**3.609**	**4.324**
Huesca	5.767	3.910	5.468	3.879	2.622	3.705	1.888	1.288	1.763
Teruel	3.118	2.354	2.858	2.137	1.681	2.035	981	673	823
Zaragoza	8.607	5.824	6.402	6.218	4.176	4.664	2.389	1.648	1.738
Asturias	**3.440**	**2.730**	**2.984**	**1.560**	**1.320**	**1.401**	**1.880**	**1.410**	**1.583**
Baleares	**5.573**	**4.138**	**5.223**	**3.020**	**2.386**	**2.867**	**2.553**	**1.752**	**2.356**
Canarias	**437**	**257**	**..**	**157**	**89**	**..**	**280**	**168**	**..**
Las Palmas	272	165	..	82	51	..	190	114	..
Santa Cruz de Tenerife	165	92	..	75	38	..	90	54	..
Cantabria	**1.001**	**639**	**801**	**688**	**434**	**578**	**313**	**205**	**223**
Castilla-La Mancha	**5.659**	**4.264**	**4.820**	**3.995**	**3.090**	**3.367**	**1.664**	**1.174**	**1.453**
Albacete	330	161	229	261	126	202	69	35	27
Ciudad Real	2.919	2.337	2.497	2.238	1.812	1.836	681	525	661
Cuenca	322	178	222	128	48	75	194	130	147
Guadalajara	681	427	656	464	317	439	217	110	217
Toledo	1.407	1.161	1.216	904	787	815	503	374	401
Castilla y León	**21.369**	**15.306**	**18.892**	**17.280**	**12.380**	**15.797**	**4.089**	**2.926**	**3.095**
Avila	858	564	858	682	475	682	176	89	176
Burgos	3.525	2.820	2.908	2.454	1.981	2.160	1.071	839	748
León	5.893	3.548	5.249	5.161	3.125	4.787	732	423	462
Palencia	1.353	1.043	1.223	1.113	839	1.003	240	204	220
Salamanca	2.609	1.923	2.431	1.870	1.367	1.759	739	556	672
Segovia	1.166	918	1.057	754	567	751	412	351	306
Soria	1.231	935	1.145	935	720	913	296	215	232
Valladolid	2.822	2.039	2.310	2.571	1.888	2.113	251	151	197
Zamora	1.912	1.516	1.711	1.740	1.418	1.629	172	98	82
Cataluña	**–**	**–**	**–**	**–**	**–**	**–**	**–**	**–**	**–**
Barcelona	–	–	–	–	–	–	–	–	–
Gerona	–	–	–	–	–	–	–	–	–
Lérida	–	–	–	–	–	–	–	–	–
Tarragona	–	–	–	–	–	–	–	–	–
Comunidad Valenciana	**8.970**	**4.739**	**7.198**	**5.667**	**2.994**	**4.547**	**3.303**	**1.745**	**2.651**
Alicante	1.487	803	1.190	937	506	750	550	297	440
Castellón	1.806	939	1.409	1.165	606	909	641	333	500
Valencia	5.677	2.997	4.599	3.565	1.882	2.888	2.112	1.115	1.711
Extremadura	**4.797**	**3.204**	**3.807**	**3.322**	**2.399**	**2.801**	**1.475**	**805**	**1.006**
Badajoz	2.172	1.665	1.672	1.879	1.460	1.483	293	205	189
Cáceres	2.625	1.539	2.135	1.443	939	1.318	1.182	600	817
Galicia	**1.107**	**828**	**883**	**730**	**544**	**550**	**377**	**284**	**333**
La Coruña	357	350	317	312	306	273	45	44	44
Lugo	687	449	540	395	227	268	292	222	272
Orense	63	29	26	23	11	9	40	18	17
Pontevedra	–	–	–	–	–	–	–	–	–
La Rioja	**458**	**313**	**357**	**276**	**183**	**239**	**182**	**130**	**118**
Madrid	**10.115**	**7.280**	**6.712**	**6.406**	**4.970**	**4.085**	**3.709**	**2.310**	**2.627**
Murcia	**752**	**537**	**645**	**699**	**518**	**592**	**53**	**19**	**53**
Navarra	**354**	**288**	**184**	**187**	**147**	**83**	**167**	**141**	**101**
País Vasco	**3.839**	**3.265**	**–**	**3.839**	**3.265**	**–**	**–**	**–**	**–**
Alava	514	362	–	514	362	–	–	–	–
Guipúzcoa	459	367	–	459	367	–	–	–	–
Vizcaya	2.866	2.536	–	2.866	2.536	–	–	–	–
Ceuta-Melilla	**102**	**87**	**93**	**30**	**25**	**30**	**72**	**62**	**63**
Ceuta	–	–	–	–	–	–	–	–	–
Melilla	102	87	93	30	25	30	72	62	63

(*) No se corresponde con el TOTAL NACIONAL, ya que faltan datos de alguna comunidad.

69. ALUMNADO PROPUESTO PARA LA EXPEDICION DEL TITULO DE GRADUADO ESCOLAR Y DEL CERTIFICADO DE ESCOLARIDAD, POR SEXO.

COMUNIDADES AUTONOMAS Y PROVINCIAS	GRADUADO ESCOLAR			CERTIFICADO DE ESCOLARIDAD		
	Total	Varones	Mujeres	Total	Varones	Mujeres
TOTAL GENERAL (*)	**58.784**	**23.527**	**28.557**	**29.729**	**11.507**	**16.652**
Andalucía	**11.264**	**4.358**	**6.906**	**12.555**	**3.481**	**9.074**
Almería	819	351	468	647	220	427
Cádiz	1.640	591	1.049	2.635	580	2.055
Córdoba	1.380	565	815	1.121	337	684
Granada	1.555	559	998	2.021	569	1.462
Huelva	892	319	573	645	174	471
Jaén	1.240	508	732	1.749	563	1.186
Málaga	1.712	720	992	1.335	426	909
Sevilla	2.024	745	1.279	2.502	612	1.890
Aragón	**2.829**	**1.168**	**1.661**	**671**	**212**	**459**
Huesca	538	242	296	118	38	80
Teruel	387	142	245	36	18	18
Zaragoza	1.904	784	1120	517	156	361
Asturias	**364**	**186**	**178**	**530**	**301**	**229**
Baleares	**1.553**	**835**	**718**	**192**	**47**	**145**
Canarias	**646**	**241**	**405**	**477**	**188**	**289**
Las Palmas	398	160	238	337	132	205
Santa Cruz de Tenerife	248	81	167	140	56	84
Cantabria	**893**	**404**	**489**	**186**	**63**	**123**
Castilla-La Mancha	**3.685**	**1.813**	**1.872**	**859**	**429**	**430**
Albacete	604	272	332	43	20	23
Ciudad Real	1.388	708	680	482	226	256
Cuenca	773	354	419	39	21	18
Guadalajara	117	49	68	124	30	94
Toledo	803	430	373	171	132	39
Castilla y León	**4.139**	**2.016**	**2.123**	**712**	**272**	**440**
Avila	557	378	179	18	8	10
Burgos	384	209	175	146	59	87
León	503	259	244	238	63	175
Palencia	350	174	176	58	25	33
Salamanca	516	231	285	134	61	73
Segovia	357	172	185	41	37	4
Soria	86	37	49	19	9	10
Valladolid	1.249	500	749	17	0	17
Zamora	137	56	81	41	10	31
Cataluña	**5.749**	**2.113**	**3.636**	**2.843**	**922**	**1.921**
Barcelona	4.486	1.573	2.913	2.560	790	1.770
Gerona	428	202	226	21	8	13
Lérida	415	199	216	189	101	88
Tarragona	420	139	281	73	23	50
Comunidad Valenciana	**6.700**	**..**	**..**	**1.570**	**..**	**..**
Alicante	1.962	..	..	851	..	..
Castellón	872	..	..	86	..	..
Valencia	3.866	..	..	633	..	..
Extremadura	**1.376**	**645**	**731**	**365**	**148**	**217**
Badajoz	1.343	630	713	273	105	168
Cáceres	33	15	18	92	43	49
Galicia	**3.371**	**1.769**	**1.602**	**1.042**	**570**	**472**
La Coruña	1.848	904	944	318	199	119
Lugo	587	290	297	263	113	150
Orense	143	82	61	111	58	53
Pontevedra	793	493	300	350	200	150
La Rioja	**443**	**203**	**240**	**56**	**19**	**37**
Madrid	**9.490**	**4.814**	**4.676**	**5.836**	**4.102**	**1.734**
Murcia	**2.437**	**1.130**	**1.307**	**682**	**266**	**416**
Navarra	**932**	**423**	**509**	**84**	**19**	**65**
País Vasco	**2.410**	**1.094**	**1.316**	**757**	**253**	**504**
Alava	335	127	208	64	17	47
Guipúzcoa	466	199	267	121	78	43
Vizcaya	1.609	768	841	572	158	414
Ceuta-Melilla	**503**	**315**	**188**	**312**	**215**	**97**
Ceuta	301	205	96	94	36	58
Melilla	202	110	92	218	179	39

(1) Datos del curso 1987-88.
(*) Los totales de Varones y Mujeres no coinciden con el TOTAL NACIONAL, ya que faltan datos de alguna comunidad.

70. CENTROS, CLASIFICADOS SEGUN SU CLASE.

COMUNIDADES AUTONOMAS Y PROVINCIAS	Total	Institutos y C.E.I.	Extensiones	CENTROS				
				Homologados	Habilitados	Libres	De ellos, concertados	
							Homologados	Habilitados
TOTAL GENERAL	**2.905**	**1.339**	**134**	**1.403**	**18**	**11**	**456**	**6**
Andalucía	**462**	**248**	**70**	**144**	**–**	**–**	**22**	**–**
Almería	31	19	9	3	–	–		–
Cádiz	71	32	15	24	–	–	5	–
Córdoba	45	29	3	13	–	–	1	–
Granada	65	31	7	27	–	–	9	–
Huelva	32	21	5	6	–	–	–	–
Jaén	46	28	10	8	–	–	1	–
Málaga	71	38	5	28	–	–	2	–
Sevilla	101	50	16	35	–	–	4	–
Aragón	**94**	**42**	**2**	**49**	**1**	**–**	**2**	**–**
Huesca	16	11	1	4	–	–	–	–
Teruel	9	5	–	4	–	–	–	–
Zaragoza	69	26	1	41	1	–	2	–
Asturias	**79**	**44**	**–**	**34**	**1**	**–**	**2**	**–**
Baleares	**47**	**20**	**1**	**26**	**–**	**–**	**3**	**–**
Canarias	**80**	**55**	**8**	**17**	**–**	**–**	**3**	**–**
Las Palmas	46	29	5	12	–	–	3	–
Santa Cruz de Tenerife	34	26	3	5	–	–	–	–
Cantabria	**36**	**21**	**–**	**15**	**–**	**–**	**2**	**–**
Castilla-La Mancha	**95**	**59**	**3**	**33**	**–**	**–**	**1**	**–**
Albacete	15	13	–	2	–	–	–	–
Ciudad Real	24	18	–	6	–	–	–	–
Cuenca	11	7	–	4	–	–	–	–
Guadalajara	17	6	2	9	–	–	–	–
Toledo	28	15	1	12	–	–	1	–
Castilla y León	**223**	**97**	**6**	**115**	**4**	**1**	**9**	**–**
Avila	8	6	–	2	–	–	2	–
Burgos	32	10	1	21	–	–	3	–
León	44	24	–	20	–	–	2	–
Palencia	15	8	–	7	–	–	1	–
Salamanca	35	12	1	18	3	1	–	–
Segovia	14	7	1	6	–	–	–	–
Soria	12	4	–	8	–	–	–	–
Valladolid	48	20	1	27	–	–	1	–
Zamora	15	6	2	6	1	–	–	–
Cataluña	**513**	**220**	**2**	**283**	**4**	**4**	**278**	**4**
Barcelona	394	148	2	237	3	4	232	3
Gerona	37	23	–	14	–	–	14	–
Lérida	38	22	–	15	1	–	15	1
Tarragona	44	27	–	17	–	–	17	–
Comunidad Valenciana	**238**	**104**	**23**	**106**	**3**	**2**	**–**	**–**
Alicante	64	32	7	25	–	–	–	–
Castellón	28	14	3	11	–	–	–	–
Valencia	146	58	13	70	3	2	–	–
Extremadura	**61**	**42**	**–**	**19**	**–**	**–**	**3**	**–**
Badajoz	45	26	–	19	–	–	3	–
Cáceres	16	16	–	. .	..	–	..	..
Galicia	**203**	**105**	**14**	**83**	**1**	**–**	**3**	**–**
La Coruña	92	42	5	45	–	–	3	–
Lugo	24	17	2	5	–	–	–	–
Orense	28	14	3	10	1	–	–	–
Pontevedra	59	32	4	23	–	–	–	–
La Rioja	**24**	**11**	**–**	**13**	**–**	**–**	**–**	**–**
Madrid	**470**	**146**	**–**	**322**	**1**	**1**	**31**	**–**
Murcia	**59**	**38**	**4**	**17**	**–**	**–**	**1**	**–**
Navarra	**39**	**15**	**1**	**23**	**–**	**–**	**2**	**–**
País Vasco	**175**	**68**	**–**	**101**	**3**	**3**	**94**	**2**
Alava	20	9	–	9	1	1	7	1
Guipúzcoa	67	23	–	41	2	1	39	1
Vizcaya	88	36	–	51	–	1	48	–
Ceuta-Melilla	**7**	**4**	**–**	**3**	**–**	**–**	**–**	**–**
Ceuta	3	2	–	1	–	–	–	–
Melilla	4	2	–	2	–	–	–	–

Nota: Faltan los datos de los centros homologados y habilitados de la provincia de Cáceres.

71. PUESTOS ESCOLARES SEGUN CLASE DE CENTRO

COMUNIDADES AUTONOMAS Y PROVINCIAS	TOTAL	Institutos y C.E.I.	Extensiones	Centros homologados	Centros habilitados	Centros libres
TOTAL GENERAL	**1.377.055**	**870.143**	**33.661**	**465.010**	**3.561**	**4.680**
Andalucía	**258.669**	**211.728**	**19.201**	**27.740**	**–**	**–**
Almería	17.315	15.638	1.677	–	–	–
Cádiz	37.743	30.691	4.362	2.690	–	–
Córdoba	23.491	22.424	575	492	–	–
Granada	34.060	25.815	1.690	6.555	–	–
Huelva	15.530	14.235	1.295	–	–	–
Jaén	24.914	21.812	1.300	1.802	–	–
Málaga	38.840	34.640	2.184	2.016	–	–
Sevilla	66.776	46.473	6.118	14.185	–	–
Aragón	**50.488**	**29.818**	**1.120**	**19.425**	**125**	**–**
Huesca	9.243	6.683	520	2.040	–	–
Teruel	4.360	2.920	–	1.440	–	–
Zaragoza	36.885	20.215	600	15.945	125	–
Asturias	**46.512**	**33.161**	**–**	**13.190**	**161**	**–**
Baleares	**22.889**	**13.899**	**280**	**8.710**	**–**	**–**
Canarias	**43.989**	**37.091**	**878**	**6.020**	**–**	**–**
Las Palmas	22.673	17.765	628	4.280	–	–
Santa Cruz de Tenerife	21.316	19.326	250	1.740	–	–
Cantabria	**21.064**	**16.264**	**–**	**4.800**	**–**	**–**
Castilla-La Mancha	**51.604**	**40.265**	**640**	**10.699**	**–**	**–**
Albacete	10.420	9.500	–	920	–	–
Ciudad Real	13.131	11.597	–	1.534	–	–
Cuenca	6.260	5.020	–	1.240	–	–
Guadalajara	7.325	3.645	480	3.200	–	–
Toledo	14.468	10.503	160	3.805	–	–
Castilla y León	**113.784**	**71.056**	**2.260**	**39.318**	**990**	**160**
Avila	5.565	4.205	–	1.360	–	–
Burgos	15.305	8.320	120	6.865	–	–
León	23.890	16.700	–	7.190	–	–
Palencia	7.540	5.260	–	2.280	–	–
Salamanca	18.875	10.720	1.000	6.145	850	160
Segovia	6.476	4.365	216	1.895	–	–
Soria	4.213	2.330	–	1.883	–	–
Valladolid	24.496	14.236	600	9.660	–	–
Zamora	7.424	4.920	324	2.040	140	–
Cataluña	**102.254**	**9.501**	**370**	**89.838**	**555**	**1.990**
Barcelona	85.303	5.707	370	76.771	465	1.990
Gerona	4.195	48	–	4.147	–	–
Lérida	5.771	1.534	–	4.147	90	–
Tarragona	6.985	2.212	–	4.773	–	–
Comunidad Valenciana	**115.614**	**72.240**	**4.239**	**37.405**	**530**	**1200**
Alicante	34.931	22.394	1.314	11.223	–	–
Castellón	15.030	9.680	568	4.782	–	–
Valencia	65.653	40.166	2.357	21.400	530	1.200
Extremadura	**34.757**	**29.186**	**–**	**5.571**	**–**	**–**
Badajoz	22.897	17.326	–	5.571	–	–
Cáceres	11.860	11.860	–	..	..	–
Galicia	**90.404**	**63.710**	**3.180**	**23.194**	**320**	**–**
La Coruña	43.542	29.183	1.070	13.289	–	–
Lugo	11.430	10.460	240	730	–	–
Orense	12.822	7.625	1.130	3.747	320	–
Pontevedra	22.610	16.442	740	5.428	–	–
La Rioja	**10.917**	**7.714**	**–**	**3.203**	**–**	**–**
Madrid	**255.858**	**134.306**	**–**	**121.127**	**350**	**75**
Murcia	**37.251**	**29.088**	**1.293**	**6.870**	**–**	**–**
Navarra	**19.230**	**10.621**	**200**	**8.409**	**–**	**–**
País Vasco	**97.431**	**56.885**	**–**	**38.761**	**530**	**1.255**
Alava	11.155	6.695	–	3.370	440	650
Guipúzcoa	34.064	18.549	–	15.250	90	175
Vizcaya	52.212	31.641	–	20.141	–	430
Ceuta-Melilla	**4.340**	**3.610**	**–**	**730**	**–**	**–**
Ceuta	2.010	1.740	–	270	–	–
Melilla	2.330	1.870	–	460	–	–

Nota: Faltan los datos de los centros homologados y habilitados de la provincia de Cáceres.

72. PROFESORADO, POR TITULARIDAD DEL CENTRO Y SEXO.

COMUNIDADES AUTONOMAS Y PROVINCIAS	TOTAL			TITULARIDAD					
				Pública			Privada		
	Total	Varones	Mujeres	Total	Varones	Mujeres	Total	Varones	Mujeres
TOTAL GENERAL	**86.972**	**41.363**	**45.609**	**61.986**	**28.640**	**33.346**	**24.986**	**12.723**	**12.263**
Andalucía	**13.840**	**6.216**	**7.624**	**11.301**	**4.865**	**6.436**	**2.539**	**1.351**	**1.188**
Almería	919	351	568	849	316	533	70	35	35
Cádiz	2.228	1.082	1.146	1.817	853	964	411	229	182
Córdoba	1.359	577	782	1.144	450	694	215	127	88
Granada	1.811	769	1.042	1.313	523	790	498	246	252
Huelva	857	327	530	773	296	477	84	31	53
Jaén	1.169	493	676	1.048	421	627	121	72	49
Málaga	2.338	1.099	1.239	1.837	842	995	501	257	244
Sevilla	3.159	1.518	1.641	2.520	1.164	1.356	639	354	285
Aragón	**2.682**	**1.387**	**1.295**	**1.749**	**891**	**858**	**933**	**496**	**437**
Huesca	476	255	221	403	209	194	73	46	27
Teruel	239	117	122	171	80	91	68	37	31
Zaragoza	1.967	1.015	952	1.175	602	573	792	413	379
Asturias	**2.755**	**1.273**	**1.482**	**2.200**	**984**	**1.216**	**555**	**289**	**266**
Baleares	**1.341**	**708**	**633**	**870**	**436**	**434**	**471**	**272**	**199**
Canarias	**3.226**	**1.513**	**1.713**	**2.789**	**1.309**	**1.480**	**437**	**204**	**233**
Las Palmas	1.710	812	898	1.453	677	776	257	135	122
Santa Cruz de Tenerife	1.516	701	815	1.336	632	704	180	69	111
Cantabria	**1.110**	**550**	**560**	**882**	**430**	**452**	**228**	**120**	**108**
Castilla-La Mancha	**2.867**	**1.501**	**1.366**	**2.362**	**1.214**	**1.148**	**505**	**287**	**218**
Albacete	638	338	300	605	326	279	33	12	21
Ciudad Real	762	405	357	646	336	310	116	69	47
Cuenca	334	173	161	282	143	139	52	30	22
Guadalajara	364	182	182	235	107	128	129	75	54
Toledo	769	403	366	594	302	292	175	101	74
Castilla y León	**6.126**	**3.206**	**2.920**	**4.393**	**2.239**	**2.154**	**1.733**	**967**	**766**
Avila	296	147	149	241	120	121	55	27	28
Burgos	793	430	363	515	265	250	278	165	113
León	1.307	641	666	976	454	522	331	187	144
Palencia	397	233	164	291	159	132	106	74	32
Salamanca	921	520	401	615	349	266	306	171	135
Segovia	396	218	178	323	171	152	73	47	26
Soria	230	113	117	161	78	83	69	35	34
Valladolid	1.372	686	686	919	456	463	453	230	223
Zamora	414	218	196	352	187	165	62	31	31
Cataluña	**13.514**	**6.101**	**7.413**	**8.282**	**3.533**	**4.749**	**5.232**	**2.568**	**2.664**
Barcelona	10.714	4.815	5.899	6.197	2.610	3.587	4.517	2.205	2.312
Gerona	1.001	467	534	765	345	420	236	122	114
Lérida	771	377	394	563	261	302	208	116	92
Tarragona	1.028	442	586	757	317	440	271	125	146
Comunidad Valenciana	**8.131**	**4.206**	**3.925**	**6.058**	**3.141**	**2.917**	**2.073**	**1.065**	**1.008**
Alicante	2.521	1.305	1.216	1.878	974	904	643	331	312
Castellón	1.090	564	526	812	421	391	278	143	135
Valencia	4.520	2.337	2.183	3.368	1.746	1.622	1.152	591	561
Extremadura	**1.847**	**978**	**869**	**1.612**	**822**	**790**	**235**	**156**	**79**
Badajoz	1.256	662	594	1.021	506	515	235	156	79
Cáceres	591	316	275	591	316	275	..	..	..
Galicia	**6.249**	**2.926**	**3.323**	**4.920**	**2.286**	**2.634**	**1.329**	**640**	**689**
La Coruña	2.747	1.275	1.472	2.011	932	1.079	736	343	393
Lugo	801	359	442	747	330	417	54	29	25
Orense	750	365	385	573	272	301	177	93	84
Pontevedra	1.951	927	1.024	1.589	752	837	362	175	187
La Rioja	**646**	**359**	**287**	**430**	**232**	**198**	**216**	**127**	**89**
Madrid	**14.075**	**6.286**	**7.789**	**8.270**	**3.525**	**4.745**	**5.805**	**2.761**	**3.044**
Murcia	**2.141**	**1.207**	**934**	**1.853**	**1.046**	**807**	**288**	**161**	**127**
Navarra	**1.149**	**600**	**549**	**737**	**368**	**369**	**412**	**232**	**180**
País Vasco	**5.022**	**2.199**	**2.823**	**3.058**	**1.187**	**1.871**	**1.964**	**1.012**	**952**
Alava	545	251	294	327	135	192	218	116	102
Guipúzcoa	1.803	816	987	981	410	571	822	406	416
Vizcaya	2.674	1.132	1.542	1.750	642	1.108	924	490	434
Ceuta-Melilla	**251**	**147**	**104**	**220**	**132**	**88**	**31**	**15**	**16**
Ceuta	129	74	55	117	65	52	12	9	3
Melilla	122	73	49	103	67	36	19	6	13!

Nota: Faltan los datos de los centros homologados y habilitados de la provincia de Cáceres.

73. PERSONAL ESPECIALIZADO NO DOCENTE, POR TITULARIDAD Y SEXO.

COMUNIDADES AUTONOMAS Y PROVINCIAS	TOTAL			TITULARIDAD					
				Pública			Privada		
	Total	Varones	Mujeres	Total	Varones	Mujeres	Total	Varones	Mujeres
TOTAL GENERAL (*)	**909**	**495**	**414**	**181**	**86**	**95**	**728**	**409**	**319**
Andalucía	..	..	..	..	..	..	..	..	..
Almería	..	..	..	..	..	..	..	..	..
Cádiz	..	..	..	..	..	..	..	..	..
Córdoba	..	..	..	..	..	..	..	..	..
Granada	..	..	..	..	..	..	..	..	..
Huelva	..	..	..	..	..	..	..	..	..
Jaén	..	..	..	..	..	..	..	..	..
Málaga	..	..	..	..	..	..	..	..	..
Sevilla	..	..	..	..	..	..	..	..	..
Aragón	**58**	**42**	**16**	**31**	**21**	**10**	**27**	**21**	**6**
Huesca	2	1	1	2	1	1	–	–	–
Teruel	–	–	–	–	–	–	–	–	–
Zaragoza	56	41	15	29	20	9	27	21	6
Asturias	**8**	**1**	**7**	**8**	**1**	**7**	**–**	**–**	**–**
Baleares	**20**	**11**	**9**	**–**	**–**	**–**	**20**	**11**	**9**
Canarias	**38**	**18**	**20**	**29**	**13**	**16**	**9**	**5**	**4**
Las Palmas	20	9	11	15	5	10	5	4	1
Santa Cruz de Tenerife	18	9	9	14	8	6	4	1	3
Cantabria	**7**	**4**	**3**	**1**	**–**	**1**	**6**	**4**	**2**
Castilla-La Mancha	**22**	**14**	**8**	**6**	**3**	**3**	**16**	**11**	**5**
Albacete	–	–	–	–	–	–	–	–	–
Ciudad Real	5	2	3	5	2	3	–	–	–
Cuenca	5	2	3	–	–	–	5	2	3
Guadalajara	8	7	1	–	–	–	8	7	1
Toledo	4	3	1	1	1	–	3	2	1
Castilla y León	**94**	**61**	**33**	**30**	**14**	**16**	**64**	**47**	**17**
Avila	3	2	1	–	–	–	3	2	1
Burgos	7	5	2	1	–	1	6	5	1
León	20	11	9	2	1	1	18	10	8
Palencia	4	3	1	1	–	1	3	3	–
Salamanca	13	11	2	3	1	2	10	10	–
Segovia	–	–	–	–	–	–	–	–	–
Soria	2	2	–	–	–	–	2	2	–
Valladolid	23	14	9	3	1	2	20	13	7
Zamora	22	13	9	20	11	9	2	2	–
Cataluña	**150**	**67**	**83**	**6**	**3**	**3**	**144**	**64**	**80**
Barcelona	136	60	76	5	3	2	131	57	74
Gerona	3	1	2	–	–	–	3	1	2
Lérida	3	–	3	1	–	1	2	–	2
Tarragona	8	6	2	–	–	–	8	6	2
Comunidad Valenciana	**80**	**41**	**39**	**10**	**4**	**6**	**70**	**37**	**33**
Alicante	25	13	12	3	1	2	22	12	10
Castellón	11	6	5	1	–	1	10	6	4
Valencia	44	22	22	6	3	3	38	19	19
Extremadura	**9**	**6**	**3**	**6**	**3**	**3**	**3**	**3**	**–**
Badajoz	9	6	3	6	3	3	3	3	–
Cáceres	–	–	–	–	–	–	–	–	–
Galicia	**78**	**43**	**35**	**27**	**13**	**14**	**51**	**30**	**21**
La Coruña	42	21	21	12	5	7	30	16	14
Lugo	–	–	–	–	–	–	–	–	–
Orense	15	7	8	10	4	6	5	3	2
Pontevedra	21	15	6	5	4	1	16	11	5
La Rioja	**4**	**3**	**1**	**1**	**1**	**–**	**3**	**2**	**1**
Madrid	**305**	**159**	**146**	**16**	**5**	**11**	**289**	**154**	**135**
Murcia	**15**	**12**	**3**	**3**	**2**	**1**	**12**	**10**	**2**
Navarra	**5**	**4**	**1**	**–**	**–**	**–**	**5**	**4**	**1**
País Vasco	**14**	**8**	**6**	**5**	**2**	**3**	**9**	**6**	**3**
Alava	3	2	1	–	–	–	3	2	1
Guipúzcoa	4	3	1	3	2	1	1	1	–
Vizcaya	7	3	4	2	–	2	5	3	2
Ceuta-Melilla	**2**	**1**	**1**	**2**	**1**	**1**	**–**	**–**	**–**
Ceuta	2	1	1	2	1	1	–	–	–
	–	–	–	–	–	–	–	–	–

(*) No se corresponde con el TOTAL NACIONAL, ya que faltan datos de alguna comunidad.

74. PERSONAL DE ADMINISTRACION, POR TITULARIDAD Y SEXO.

COMUNIDADES AUTONOMAS Y PROVINCIAS	TOTAL			TITULARIDAD					
				Pública			Privada		
	Total	Varones	Mujeres	Total	Varones	Mujeres	Total	Varones	Mujeres
TOTAL GENERAL (*)	**4.337**	**1.370**	**2.967**	**2.147**	**522**	**1.625**	**2.190**	**848**	**1.342**
Andalucía	..	..	..	..	..	..	..	..	..
Almería	..	..	..	..	..	..	..	..	..
Cádiz	..	..	..	..	..	..	..	..	..
Córdoba	..	..	..	..	..	..	..	..	..
Granada	..	..	..	..	..	..	..	..	..
Huelva	..	..	..	..	..	..	..	..	..
Jaén	..	..	..	..	..	..	..	..	..
Málaga	..	..	..	..	..	..	..	..	..
Sevilla	..	..	..	..	..	..	..	..	..
Aragón	**187**	**68**	**119**	**107**	**29**	**78**	**80**	**39**	**41**
Huesca	34	8	26	30	6	24	4	2	2
Teruel	15	7	8	11	4	7	4	3	1
Zaragoza	138	53	85	66	19	47	72	34	38
Asturias	**115**	**16**	**99**	**115**	**16**	**99**	**–**	**–**	**–**
Baleares	**122**	**38**	**84**	**42**	**10**	**32**	**80**	**28**	**52**
Canarias	**140**	**28**	**112**	**115**	**17**	**98**	**25**	**11**	**14**
Las Palmas	76	18	58	59	10	49	17	8	9
Santa Cruz de Tenerife	64	10	54	56	7	49	8	3	5
Cantabria	**70**	**17**	**53**	**52**	**9**	**43**	**18**	**8**	**10**
Castilla-La Mancha	**168**	**64**	**104**	**137**	**49**	**88**	**31**	**15**	**16**
Albacete	29	10	19	29	10	19	–	–	–
Ciudad Real	43	12	31	41	11	30	2	1	1
Cuenca	19	10	9	14	6	8	5	4	1
Guadalajara	27	6	21	17	2	15	10	4	6
Toledo	50	26	24	36	20	16	14	6	8
Castilla y León	**366**	**129**	**237**	**232**	**61**	**171**	**134**	**68**	**66**
Avila	15	6	9	12	4	8	3	2	1
Burgos	46	14	32	25	4	21	21	10	11
León	80	25	55	55	13	42	25	12	13
Palencia	27	9	18	16	2	14	11	7	4
Salamanca	47	24	23	27	14	13	20	10	10
Segovia	20	8	12	15	6	9	5	2	3
Soria	11	4	7	8	1	7	3	3	–
Valladolid	94	28	66	52	10	42	42	18	24
Zamora	26	11	15	22	7	15	4	4	–
Cataluña	**622**	**189**	**433**	**40**	**6**	**34**	**582**	**183**	**399**
Barcelona	534	161	373	29	5	24	505	156	349
Gerona	27	12	15	–	–	–	27	12	15
Lérida	23	6	17	3	1	2	20	5	15
Tarragona	38	10	28	8	–	8	30	10	20
Comunidad Valenciana	**381**	**113**	**268**	**208**	**48**	**160**	**173**	**65**	**108**
Alicante	118	35	83	64	14	50	54	21	33
Castellón	51	15	36	28	7	21	23	8	15
Valencia	212	63	149	116	27	89	96	36	60
Extremadura	**106**	**55**	**51**	**81**	**40**	**41**	**25**	**15**	**10**
Badajoz	75	43	32	50	28	22	25	15	10
Cáceres	31	12	19	31	12	19	–	–	–
Galicia	**380**	**108**	**272**	**222**	**44**	**178**	**158**	**64**	**94**
La Coruña	186	64	122	90	22	68	96	42	54
Lugo	39	6	33	33	4	29	6	2	4
Orense	45	8	37	37	7	30	8	1	7
Pontevedra	110	30	80	62	11	51	48	19	29
La Rioja	**51**	**21**	**30**	**28**	**10**	**18**	**23**	**11**	**12**
Madrid	**1.160**	**377**	**783**	**453**	**105**	**348**	**707**	**272**	**435**
Murcia	**126**	**62**	**64**	**99**	**51**	**48**	**27**	**11**	**16**
Navarra	**86**	**30**	**56**	**47**	**9**	**38**	**39**	**21**	**18**
País Vasco	**245**	**50**	**195**	**161**	**15**	**146**	**84**	**35**	**49**
Alava	25	7	18	17	2	15	8	5	3
Guipúzcoa	84	12	72	47	2	45	37	10	27
Vizcaya	136	31	105	97	11	86	39	20	19
Ceuta-Melilla	**12**	**5**	**7**	**8**	**3**	**5**	**4**	**2**	**2**
Ceuta	5	4	1	4	3	1	1	1	–
Melilla	7	1	6	4	–	4	3	1	2

(*) No se corresponde con el TOTAL NACIONAL, ya que faltan datos de alguna comunidad.

75. PERSONAL SUBALTERNO, POR TITULARIDAD Y SEXO.

COMUNIDADES AUTONOMAS Y PROVINCIAS	TOTAL			TITULARIDAD					
				Pública			Privada		
	Total	Varones	Mujeres	Total	Varones	Mujeres	Total	Varones	Mujeres
TOTAL GENERAL (*)	**5.251**	**2.589**	**2.662**	**2.587**	**1.688**	**899**	**2.664**	**901**	**1.763**
Andalucía	..	..	..	..	..	..	..	..	..
Almería	..	..	..	..	..	..	..	..	..
Cádiz	..	..	..	..	..	..	..	..	..
Córdoba	..	..	..	..	..	..	..	..	..
Granada	..	..	..	..	..	..	..	..	..
Huelva	..	..	..	..	..	..	..	..	..
Jaén	..	..	..	..	..	..	..	..	..
Málaga	..	..	..	..	..	..	..	..	..
Sevilla	..	..	..	..	..	..	..	..	..
Aragón	**213**	**112**	**101**	**121**	**76**	**45**	**92**	**36**	**56**
Huesca	34	26	8	31	24	7	3	2	1
Teruel	15	7	8	12	6	6	3	1	2
Zaragoza	164	79	85	78	46	32	86	33	53
Asturias	**124**	**55**	**69**	**124**	**55**	**69**	**–**	**–**	**–**
Baleares	**134**	**44**	**90**	**48**	**28**	**20**	**86**	**16**	**70**
Canarias	**171**	**116**	**55**	**130**	**97**	**33**	**41**	**19**	**22**
Las Palmas	88	55	33	63	48	15	25	7	18
Santa Cruz de Tenerife	83	61	22	67	49	18	16	12	4
Cantabria	**81**	**39**	**42**	**52**	**30**	**22**	**29**	**9**	**20**
Castilla-La Mancha	**212**	**145**	**67**	**158**	**124**	**34**	**54**	**21**	**33**
Albacete	36	26	10	36	26	10	–	–	–
Ciudad Real	44	36	8	41	35	6	3	1	2
Cuenca	26	20	6	20	19	1	6	1	5
Guadalajara	27	18	9	17	11	6	10	7	3
Toledo	79	45	34	44	33	11	35	12	23
Castilla y León	**500**	**233**	**267**	**261**	**165**	**96**	**239**	**68**	**171**
Avila	22	16	6	17	13	4	5	3	2
Burgos	50	30	20	29	23	6	21	7	14
León	119	50	69	58	35	23	61	15	46
Palencia	26	14	12	15	10	5	11	4	7
Salamanca	75	35	40	41	22	19	34	13	21
Segovia	32	14	18	23	13	10	9	1	8
Soria	24	13	11	12	7	5	12	6	6
Valladolid	125	45	80	47	29	18	78	16	62
Zamora	27	16	11	19	13	6	8	3	5
Cataluña	**95**	**47**	**48**	**43**	**31**	**12**	**52**	**16**	**36**
Barcelona	82	37	45	33	22	11	49	15	34
Gerona	2	1	1	–	–	–	2	1	1
Lérida	3	2	1	2	2	–	1	–	1
Tarragona	8	7	1	8	7	1	–	–	–
Comunidad Valenciana	**662**	**351**	**311**	**308**	**224**	**84**	**354**	**127**	**227**
Alicante	205	109	96	95	69	26	110	40	70
Castellón	89	47	42	41	30	11	48	17	31
Valencia	368	195	173	172	125	47	196	70	126
Extremadura	**148**	**87**	**61**	**96**	**68**	**28**	**52**	**19**	**33**
Badajoz	109	60	49	57	41	16	52	19	33
Cáceres	39	27	12	39	27	12	–	–	–
Galicia	**586**	**247**	**339**	**244**	**159**	**85**	**342**	**88**	**254**
La Coruña	299	110	189	95	65	30	204	45	159
Lugo	49	25	24	37	23	14	12	2	10
Orense	67	30	37	33	23	10	34	7	27
Pontevedra	171	82	89	79	48	31	92	34	58
La Rioja	**74**	**25**	**49**	**32**	**17**	**15**	**42**	**8**	**34**
Madrid	**1.744**	**777**	**967**	**617**	**370**	**247**	**1.127**	**407**	**720**
Murcia	**154**	**93**	**61**	**117**	**77**	**40**	**37**	**16**	**21**
Navarra	**118**	**50**	**68**	**51**	**24**	**27**	**67**	**26**	**41**
País Vasco	**214**	**159**	**55**	**173**	**136**	**37**	**41**	**23**	**18**
Alava	27	17	10	21	14	7	6	3	3
Guipúzcoa	62	49	13	50	43	7	12	6	6
Vizcaya	125	93	32	102	79	23	23	14	9
Ceuta-Melilla	**21**	**9**	**12**	**12**	**7**	**5**	**9**	**2**	**7**
Ceuta	9	3	6	6	2	4	3	1	2
	12	6	6	6	5	1	6	1	5

(*) No se corresponde con el TOTAL NACIONAL, ya que faltan datos de alguna comunidad.

76. OTRO PERSONAL NO DOCENTE, SEGUN TITULARIDAD Y SEXO.

COMUNIDADES AUTONOMAS Y PROVINCIAS	TOTAL			TITULARIDAD					
				Pública			Privada		
	Total	Varones	Mujeres	Total	Varones	Mujeres	Total	Varones	Mujeres
TOTAL GENERAL (*)	**5.166**	**1.067**	**4.099**	**2.665**	**382**	**2.283**	**2.501**	**685**	**1.816**
Andalucía	..	..	..	..	..	..	..	..	..
Almería	..	..	..	..	..	..	..	..	..
Cádiz	..	..	..	..	..	..	..	..	..
Córdoba	..	..	..	..	..	..	..	..	..
Granada	..	..	..	..	..	..	..	..	..
Huelva	..	..	..	..	..	..	..	..	..
Jaén	..	..	..	..	..	..	..	..	..
Málaga	..	..	..	..	..	..	..	..	..
Sevilla	..	..	..	..	..	..	..	..	..
Aragón	**305**	**67**	**238**	**251**	**52**	**199**	**54**	**15**	**39**
Huesca	112	34	78	112	34	78	–	–	–
Teruel	22	3	19	18	–	18	4	3	1
Zaragoza	171	30	141	121	18	103	50	12	38
Asturias	**124**	**7**	**117**	**124**	**7**	**117**	**–**	**–**	**–**
Baleares	**100**	**20**	**80**	**46**	**2**	**44**	**54**	**18**	**36**
Canarias	**158**	**48**	**110**	**143**	**45**	**98**	**15**	**3**	**12**
Las Palmas	91	31	60	76	28	48	15	3	12
Santa Cruz de Tenerife	67	17	50	67	17	50	–	–	–
Cantabria	**64**	**9**	**55**	**48**	**4**	**44**	**16**	**5**	**11**
Castilla-La Mancha	**249**	**67**	**182**	**199**	**60**	**139**	**50**	**7**	**43**
Albacete	38	9	29	38	9	29	–	–	–
Ciudad Real	47	12	35	47	12	35	–	–	–
Cuenca	15	1	14	9	–	9	6	1	5
Guadalajara	43	3	40	15	1	14	28	2	26
Toledo	106	42	64	90	38	52	16	4	12
Castilla y León	**461**	**85**	**376**	**320**	**53**	**267**	**141**	**32**	**109**
Avila	16	2	14	14	2	12	2	–	2
Burgos	66	16	50	36	8	28	30	8	22
León	107	16	91	80	10	70	27	6	21
Palencia	51	10	41	24	4	20	27	6	21
Salamanca	60	8	52	35	6	29	25	2	23
Segovia	26	4	22	21	2	19	5	2	3
Soria	14	3	11	11	3	8	3	–	3
Valladolid	76	13	63	54	5	49	22	8	14
Zamora	45	13	32	45	13	32	–	–	–
Cataluña	**978**	**286**	**692**	**18**	**2**	**16**	**960**	**284**	**676**
Barcelona	815	252	563	18	2	16	797	250	547
Gerona	78	19	59	–	–	–	78	19	59
Lérida	29	3	26	–	–	–	29	3	26
Tarragona	56	12	44	–	–	–	56	12	44
Comunidad Valenciana	**405**	**60**	**345**	**247**	**12**	**235**	**158**	**48**	**110**
Alicante	124	17	107	77	4	73	47	13	34
Castellón	58	12	46	33	2	31	25	10	15
Valencia	223	31	192	137	6	131	86	25	61
Extremadura	**118**	**19**	**99**	**111**	**18**	**93**	**7**	**1**	**6**
Badajoz	80	8	72	73	7	66	7	1	6
Cáceres	38	11	27	38	11	27	–	–	–
Galicia	**534**	**68**	**466**	**413**	**41**	**372**	**121**	**27**	**94**
La Coruña	294	36	258	220	25	195	74	11	63
Lugo	46	3	43	39	1	38	7	2	5
Orense	95	16	79	80	10	70	15	6	9
Pontevedra	99	13	86	74	5	69	25	8	17
La Rioja	**75**	**22**	**53**	**61**	**21**	**40**	**14**	**1**	**13**
Madrid	**829**	**196**	**633**	**242**	**32**	**210**	**587**	**164**	**423**
Murcia	**111**	**17**	**94**	**84**	**5**	**79**	**27**	**12**	**15**
Navarra	**66**	**16**	**50**	**34**	**3**	**31**	**32**	**13**	**19**
País Vasco	**573**	**77**	**496**	**308**	**22**	**286**	**265**	**55**	**210**
Alava	69	9	60	28	–	28	41	9	32
Guipúzcoa	230	33	197	133	16	117	97	17	80
Vizcaya	274	35	239	147	6	141	127	29	98
Ceuta-Melilla	**16**	**3**	**13**	**16**	**3**	**13**	**–**	**–**	**–**
Ceuta	5	–	5	5	–	5	–	–	–
Melilla	11	3	8	11	3	8	–	–	–

(*) No se corresponde con el TOTAL NACIONAL, ya que faltan datos de alguna comunidad.

77. ALUMNADO, POR CURSO. TODOS LOS CENTROS. TOTAL

COMUNIDADES AUTONOMAS Y PROVINCIAS	TOTAL GENERAL	Total B.U.P.	PRIMERO	SEGUNDO	TERCERO			C.O.U.				
					Total	Opc. A	Opc. B	Total	Opc. A	Opc. B	Opc. C	Opc. D
TOTAL GENERAL	**1.423.192**	**1.131.596**	**431.376**	**376.864**	**323.356**	**126.856**	**196.500**	**291.596**	**113.381**	**55.890**	**59.147**	**63.178**
Andalucía	**234.190**	**189.419**	**74.828**	**63.087**	**51.504**	**23.973**	**27.531**	**44.771**	**18.735**	**11.024**	**6.671**	**8.341**
Almería	13.866	11.349	4.496	3.813	3.040	1.423	1.617	2.517	1.104	606	357	450
Cádiz	37.240	30.290	12.204	10.068	8.018	3.757	4.261	6.950	2.876	1.703	1.061	1.310
Córdoba	23.707	19.211	7.458	6.475	5.278	2.448	2.830	4.496	1.908	1.102	654	832
Granada	30.963	24.682	9.385	8.144	7.153	3.315	3.838	6.281	2.623	1.552	930	1.176
Huelva	12.927	10.629	4.479	3.497	2.653	1.271	1.382	2.298	1.035	544	318	401
Jaén	19.608	16.013	6.485	5.274	4.254	2.005	2.249	3.595	1.571	861	513	650
Málaga	38.777	31.266	12.038	10.503	8.725	4.040	4.685	7.511	3.099	1.857	1.134	1.421
Sevilla	57.102	45.979	18.283	15.313	12.383	5.714	6.669	11.123	4.519	2.799	1.704	2.101
Aragón	**41.684**	**32.690**	**11.762**	**10.886**	**10.042**	**4.105**	**5.937**	**8.994**	**3.290**	**1.636**	**1.967**	**2.101**
Huesca	6.293	5.033	1.933	1.605	1.495	611	884	1.260	490	207	261	302
Teruel	3.214	2.515	999	805	711	249	462	699	282	113	140	164
Zaragoza	32.177	25.142	8.830	8.476	7836	3.245	4.591	7.035	2.518	1.316	1.566	1.635
Asturias	**44.778**	**35.686**	**13.455**	**11.944**	**10.287**	**3.768**	**6.519**	**9.092**	**3.560**	**1.546**	**1.763**	**2.223**
Baleares	**21.209**	**17.300**	**6.838**	**5.870**	**4.592**	**1.661**	**2.931**	**3.909**	**1.430**	**576**	**1.113**	**790**
Canarias	**52.013**	**41.528**	**17.097**	**13.577**	**10.854**	**4.057**	**6.797**	**10.485**	**4.542**	**1.593**	**1.681**	**2.669**
Las Palmas	27.532	21.948	9.023	7.246	5.679	1.942	3.737	5.584	2.374	801	980	1.429
Santa Cruz de Tenerife	24.481	19.580	8.074	6.331	5.175	2.115	3.060	4.901	2.168	792	701	1.240
Cantabria	**18.765**	**14.964**	**5.648**	**5.115**	**4.201**	**1.623**	**2.578**	**3.801**	**1.805**	**667**	**664**	**665**
Castilla-La Mancha	**45.125**	**36.868**	**14.190**	**12.368**	**10.310**	**3.568**	**6.742**	**8.257**	**3.180**	**1.735**	**1.526**	**1.816**
Albacete	10.287	8.338	3.137	2.778	2.423	800	1.623	1.949	728	502	257	462
Ciudad Real	12.058	9.861	3.848	3.307	2.706	1.002	1.704	2.197	902	440	420	435
Cuenca	5.225	4.262	1.642	1.437	1.183	348	835	963	344	225	159	235
Guadalajara	5.412	4.369	1.617	1.521	1.231	387	844	1.043	402	205	240	196
Toledo	12.143	10.038	3.946	3.325	2.767	1.031	1.736	2.105	804	363	450	488
Castilla y León	**98.846**	**77.026**	**28.768**	**25.611**	**22.647**	**8.393**	**14.254**	**21.820**	**8.373**	**3.980**	**4.248**	**5.219**
Avila	4.931	4.050	1.626	1.314	1.110	319	791	881	351	159	185	186
Burgos	13.137	10.152	3.768	3.322	3.062	1.024	2.038	2.985	1.296	466	540	683
León	19.732	15.468	5.832	5.166	4.470	1.540	2.930	4.264	1.565	786	895	1.018
Palencia	6.312	4.903	1.909	1.595	1.399	535	864	1.409	512	187	292	418
Salamanca	16.204	12.209	4.296	4.110	3.803	1.626	2.177	3.995	1.301	1.065	744	885
Segovia	6.035	4.722	1.798	1.548	1.376	455	921	1.313	527	247	243	296
Soria	3.027	2.395	832	756	807	307	500	632	245	96	144	147
Valladolid	23.143	18.074	6.730	6.094	5.250	2.062	3.188	5.069	1.991	787	1.024	1.267
Zamora	6.325	5.053	1.977	1.706	1.370	525	845	1.272	585	187	181	319
Cataluña	**206.515**	**162.852**	**60.863**	**54.265**	**47.724**	**18.544**	**29.180**	**43.663**	**17.302**	**7.730**	**8.357**	**10.274**
Barcelona	166.156	130.823	48.528	43.839	38.456	15.056	23.400	35.333	14.010	6.204	6.816	8.303
Gerona	14.806	11.861	4.633	3.783	3.445	1.212	2.233	2.945	1.205	527	558	655
Lérida	10.482	8.242	3.098	2.682	2.462	1.100	1.362	2.240	839	410	430	561
Tarragona	15.071	11.926	4.604	3.961	3.361	1.176	2.185	3.145	1.248	589	553	755
Comunidad Valenciana	**133.866**	**109.000**	**42.169**	**35.391**	**31.440**	**12.711**	**18.729**	**24.866**	**9.783**	**4.817**	**4.162**	**6.104**
Alicante	41.474	33.767	13.073	10.971	9.723	3.917	5.806	7.707	3.033	1.493	1.289	1.892
Castellón	18.001	14.670	5.651	4.743	4.276	1.768	2.508	3.331	1.310	646	557	818
Valencia	74.391	60.563	23.445	19.677	17.441	7.026	10.415	13.828	5.440	2.678	2.316	3.394
Extremadura	**28.761**	**23.106**	**9.179**	**7.661**	**6.266**	**2.344**	**3.922**	**5.655**	**2.057**	**1.320**	**888**	**1.390**
Badajoz	19.962	16.159	6.403	5.376	4.380	1.602	2.778	3.803	1.348	932	595	928
Cáceres	8.799	6.947	2.776	2.285	1.886	742	1.144	1.852	709	388	293	462
Galicia	**100.220**	**80.210**	**30.919**	**26.982**	**22.309**	**8.815**	**13.494**	**20.010**	**7.178**	**3.968**	**3.801**	**5.063**
La Coruña	43.424	34.721	13.229	11.811	9.681	3.720	5.961	8.703	3.095	1.480	1.663	2.465
Lugo	13.891	11.098	4.366	3.646	3.086	1.217	1.869	2.793	988	744	392	669
Orense	11.621	9.218	3.385	3.090	2.743	1.158	1.585	2.403	702	623	502	576
Pontevedra	31.284	25.173	9.939	8.435	6.799	2.720	4.079	6.111	2.393	1.121	1.244	1.353
La Rioja	**8.909**	**6.932**	**2.626**	**2.309**	**1.997**	**848**	**1.149**	**1.977**	**657**	**385**	**507**	**428**
Madrid	**246.622**	**192.736**	**72.120**	**65.058**	**55.558**	**21.918**	**33.640**	**53.886**	**19.430**	**9.725**	**15.387**	**9.344**
Murcia	**35.464**	**28.689**	**11.385**	**9.264**	**8.040**	**2.678**	**5.362**	**6.775**	**2.629**	**1.415**	**1.422**	**1.309**
Navarra	**18.587**	**14.447**	**5.196**	**4.814**	**4.437**	**1.732**	**2.705**	**4.140**	**1.591**	**822**	**779**	**948**
País Vasco	**83.675**	**64.980**	**23.134**	**21.555**	**20.291**	**5.894**	**14.397**	**18.695**	**7.570**	**2.794**	**3.991**	**4.340**
Alava	9.564	7.332	2.588	2.427	2.317	715	1.602	2.232	843	409	384	596
Guipúzcoa	26.547	20.642	7.255	6.935	6.452	2.037	4.415	5.905	2.343	960	1.378	1.224
Vizcaya	47.564	37.006	13.291	12.193	11.522	3.142	8.380	10.558	4.384	1.425	2.229	2.520
Ceuta-Melilla	**3.963**	**3.163**	**1.199**	**1.107**	**857**	**224**	**633**	**800**	**269**	**157**	**220**	**154**
Ceuta	2.112	1.689	625	625	439	109	330	423	131	114	97	81
Melilla	1.851	1.474	574	482	418	115	303	377	138	43	123	73

Nota: Faltan los datos de los centros homologados y habilitados de la provincia de Cáceres.

78. ALUMNADO, POR CURSO. TODOS LOS CENTROS. MUJERES.

COMUNIDADES AUTONOMAS Y PROVINCIAS	TOTAL GENERAL	Total B.U.P.	PRIMERO	SEGUNDO	TERCERO			C.O.U.				
					Total	Opc. A	Opc. B	Total	Opc. A	Opc. B	Opc. C	Opc. D
TOTAL GENERAL	**765.793**	**608.034**	**229.946**	**202.970**	**175.118**	**75.032**	**100.086**	**157.759**	**50.838**	**32.478**	**34.318**	**40.125**
Andalucía	**122.459**	**99.536**	**39.222**	**33.146**	**27.168**	**12.628**	**14.540**	**22.923**	**9.565**	**5.657**	**3.417**	**4.284**
Almería	7.637	6.241	2.471	2.117	1.653	772	881	1.396	599	340	203	254
Cádiz	19.485	15.872	6.387	5.190	4.295	2.015	2.280	3.613	1.486	889	554	684
Córdoba	12.428	10.137	3.925	3.476	2.736	1.264	1.472	2.291	966	564	333	428
Granada	16.302	12.974	4.922	4.281	3.771	1.747	2.024	3.328	1.385	825	492	626
Huelva	6.578	5.350	2.233	1.741	1.376	658	718	1.228	549	291	171	217
Jaén	10.394	8.500	3.427	2.842	2.231	1.051	1.180	1.894	821	455	271	347
Málaga	20.220	16.429	6.261	5.534	4.634	2.139	2.495	3.791	1.564	942	571	714
Sevilla	29.415	24.033	9.596	7.965	6.472	2.982	3.490	5.382	2.195	1.351	822	1.014
Aragón	**22.401**	**17.537**	**6.273**	**5.810**	**5.454**	**2.424**	**3.030**	**4.864**	**1.288**	**1.014**	**1.161**	**1.401**
Huesca	3.472	2.762	1.031	888	843	391	452	710	206	123	163	218
Teruel	1.795	1.405	573	441	391	161	230	390	105	73	98	114
Zaragoza	17.134	13.370	4.669	4.481	4.220	1.872	2.348	3.764	977	818	900	1.069
Asturias	**24.692**	**19.575**	**7.211**	**6.644**	**5.720**	**2.409**	**3.311**	**5.117**	**1.519**	**955**	**1.051**	**1.592**
Baleares	**11.491**	**9.353**	**3.667**	**3.246**	**2.440**	**992**	**1.448**	**2.138**	**607**	**322**	**680**	**529**
Canarias	**28.369**	**22.490**	**9.297**	**7.366**	**5.827**	**2.461**	**3.366**	**5.879**	**2.013**	**1.007**	**1.043**	**1.816**
Las Palmas	15.086	11.990	4.924	4.024	3.042	1.171	1.871	3.096	1.100	521	552	923
Santa Cruz de Tenerife	13.283	10.500	4.373	3.342	2.785	1.290	1.495	2.783	913	486	491	893
Cantabria	**10.176**	**8.135**	**3.045**	**2.792**	**2.298**	**992**	**1.306**	**2.041**	**755**	**397**	**451**	**438**
Castilla-La Mancha	**24.378**	**19.857**	**7.618**	**6.727**	**5.512**	**2.193**	**3.319**	**4.521**	**1.286**	**1.098**	**936**	**1.201**
Albacete	5.601	4.531	1.723	1.541	1.267	496	771	1.070	267	313	174	316
Ciudad Real	6.587	5.355	2.057	1.835	1.463	590	873	1.232	381	274	290	287
Cuenca	2.841	2.286	881	772	633	224	409	555	141	159	104	151
Guadalajara	2.681	2.138	813	723	602	234	368	543	158	119	132	134
Toledo	6.668	5.547	2.144	1.856	1.547	649	898	1.121	339	233	236	313
Castilla y León	**53.759**	**41.569**	**15.426**	**13.808**	**12.335**	**5.126**	**7.209**	**12.190**	**3.756**	**2.533**	**2.595**	**3.306**
Avila	2.803	2.286	917	755	614	215	399	517	162	111	115	129
Burgos	7.157	5.504	2.026	1.818	1.660	639	1.021	1.653	577	305	342	429
León	10.793	8.375	3.133	2.747	2.495	978	1.517	2.418	706	485	572	655
Palencia	3.388	2.593	1.018	860	715	311	404	795	222	112	200	261
Salamanca	8.852	6.645	2.333	2.256	2.056	964	1.092	2.207	582	631	414	580
Segovia	3.350	2.613	1.000	873	740	277	463	737	242	160	142	193
Soria	1.761	1.375	456	427	492	213	279	386	129	68	104	85
Valladolid	12.328	9.571	3.537	3.193	2.841	1.236	1.605	2.757	869	514	605	769
Zamora	3.327	2.607	1.006	879	722	293	429	720	267	147	101	205
Cataluña	**111.596**	**87.775**	**32.352**	**29.424**	**25.999**	**11.786**	**14.213**	**23.821**	**6.960**	**4.748**	**4.977**	**7.136**
Barcelona	89.052	69.950	25.618	23.558	20.774	9.529	11.245	19.102	5.593	3.770	3.987	5.752
Gerona	8.363	6.673	2.565	2.167	1.941	789	1.152	1.690	524	349	343	474
Lérida	5.901	4.623	1.732	1.508	1.383	736	647	1.278	342	258	291	387
Tarragona	8.280	6.529	2.437	2.191	1.901	732	1.169	1.751	501	371	356	523
Comunidad Valenciana	**75.999**	**61.890**	**23.931**	**20.083**	**17.876**	**7.247**	**10.629**	**14.109**	**5.551**	**2.733**	**2.361**	**3.464**
Alicante	23.534	19.161	7.419	6.224	5.518	2.223	3.295	4.373	1.721	847	732	1.073
Castellón	10.252	8.361	3.207	2.693	2.461	1.037	1.424	1.891	742	368	317	464
Valencia	42.213	34.368	13.305	11.166	9.897	3.987	5.910	7.845	3.088	1.518	1.312	1.927
Extremadura	**16.099**	**12.853**	**5.084**	**4.253**	**3.516**	**1.486**	**2.030**	**3.246**	**946**	**841**	**550**	**909**
Badajoz	10.845	8.730	3.437	2.909	2.384	981	1.403	2.115	592	579	353	591
Cáceres	5.254	4.123	1.647	1.344	1.132	505	627	1.131	354	262	197	318
Galicia	**54.534**	**43.329**	**16.373**	**14.522**	**12.434**	**5.520**	**6.914**	**11.205**	**3.128**	**2.344**	**2.272**	**3.461**
La Coruña	23.411	18.588	6.970	6.289	5.329	2.332	2.997	4.823	1.255	878	971	1.719
Lugo	7.547	6.006	2.247	1.981	1.778	742	1.036	1.541	473	430	221	417
Orense	6.461	5.027	1.776	1.690	1.561	734	827	1.434	330	388	322	394
Pontevedra	17.115	13.708	5.380	4.562	3.766	1.712	2.054	3.407	1.070	648	758	931
La Rioja	**4.901**	**3.756**	**1.434**	**1.234**	**1.088**	**462**	**626**	**1.145**	**320**	**247**	**322**	**256**
Madrid	**128.575**	**100.510**	**37.122**	**34.170**	**29.218**	**12.559**	**16.659**	**28.065**	**7.887**	**5.490**	**8.685**	**6.003**
Murcia	**18.268**	**14.784**	**5.909**	**4.695**	**4.180**	**1.686**	**2.494**	**3.484**	**985**	**804**	**813**	**882**
Navarra	**10.327**	**7.995**	**2.863**	**2.670**	**2.462**	**1.111**	**1.351**	**2.332**	**710**	**546**	**492**	**584**
País Vasco	**45.830**	**35.542**	**12.536**	**11.822**	**11.184**	**3.837**	**7.347**	**10.288**	**3.475**	**1656**	**2.385**	**2.772**
Alava	5.093	3.842	1.348	1.291	1.203	452	751	1.251	419	220	214	398
Guipúzcoa	15.170	11.779	4.135	3.966	3.678	1.318	2.360	3.391	1.150	604	848	789
Vizcaya	25.567	19.921	7.053	6.565	6.303	2.067	4.236	5.646	1.906	832	1.323	1.585
Ceuta-Melilla	**1.939**	**1548**	**583**	**558**	**407**	**113**	**294**	**391**	**87**	**86**	**127**	**91**
Ceuta	1.006	795	292	301	202	45	157	211	51	59	54	47
Melilla	933	753	291	257	205	68	137	180	36	27	73	44

79. ALUMNADO POR CURSO. CENTROS PUBLICOS. TOTAL.

COMUNIDADES AUTONOMAS Y PROVINCIAS	TOTAL GENERAL	Total B.U.P.	PRIMERO	SEGUNDO	TERCERO			C.O.U.				
					Total	Opc. A	Opc. B	Total	Opc. A	Opc. B	Opc. C	Opc. D
TOTAL GENERAL	**1.004.902**	**795.072**	**306.994**	**263.482**	**224.596**	**84.131**	**140.465**	**209.830**	**84.108**	**39.351**	**38.163**	**48.208**
Andalucía	**185.323**	**149.898**	**60.095**	**49.667**	**40.136**	**18.828**	**21.308**	**35.425**	**15.099**	**8.622**	**5.201**	**6.503**
Almería	12.418	10.157	4.037	3.416	2.704	1.272	1.432	2.261	1.006	540	316	399
Cádiz	29.800	24.179	9.903	7.983	6.293	2.970	3.323	5.621	2.341	1.367	858	1.055
Córdoba	19.228	15.626	6.094	5.248	4.284	2.003	2.281	3.602	1.562	871	514	655
Granada	21.390	17.080	6.554	5.637	4.889	2.277	2.612	4.310	1.830	1.056	629	795
Huelva	11.565	9.392	3.951	3.068	2.373	1.144	1.229	2.173	986	511	299	377
Jaén	17.467	14.199	5.790	4.658	3.751	1.775	1.976	3.268	1.444	778	460	586
Málaga	29.255	23.623	9.281	7.870	6.472	3.031	3.441	5.632	2.381	1.370	833	1.048
Sevilla	44.200	35.642	14.485	11.787	9.370	4.356	5.014	8.558	3.549	2.129	1.292	1.588
Aragón	**25.935**	**20.051**	**7.120**	**6.725**	**6.206**	**2.271**	**3.935**	**5.884**	**2.228**	**1.029**	**1.266**	**1.361**
Huesca	4.956	3.934	1.469	1.284	1.181	481	700	1.022	394	184	215	229
Teruel	2.333	1.772	702	579	491	146	345	561	222	89	104	146
Zaragoza	18.646	14.345	4.949	4.862	4.534	1.644	2.890	4.301	1.612	756	947	986
Asturias	**34.337**	**27.337**	**10.342**	**9.167**	**7.828**	**2.775**	**5.053**	**7.000**	**2.892**	**1.204**	**1.176**	**1.728**
Baleares	**13.570**	**11.057**	**4.514**	**3.749**	**2.794**	**1.010**	**1.784**	**2.513**	**917**	**420**	**572**	**604**
Canarias	**47.061**	**37.218**	**15.381**	**12.080**	**9.757**	**3.651**	**6.106**	**9.843**	**4.328**	**1.463**	**1.494**	**2.558**
Las Palmas	23.746	18.643	7.719	6.097	4.827	1.683	3.144	5.103	2.226	691	837	1.349
Santa Cruz de Tenerife	23.315	18.575	7.662	5.983	4.930	1.968	2.962	4.740	2.102	772	657	1.209
Cantabria	**14.743**	**11.558**	**4.364**	**3.957**	**3.237**	**1.212**	**2.025**	**3.185**	**1.485**	**543**	**555**	**602**
Castilla-La Mancha	**37.388**	**30.225**	**11.582**	**10.143**	**8.500**	**2.724**	**5.776**	**7.163**	**2.751**	**1.471**	**1.269**	**1.672**
Albacete	9.579	7.745	2.926	2.566	2.253	688	1.565	1.834	675	440	257	462
Ciudad Real	10.766	8.740	3.385	2.959	2.396	825	1.571	2.026	820	436	366	404
Cuenca	4.441	3.571	1.389	1.186	996	264	732	870	337	186	130	217
Guadalajara	3.423	2.714	968	962	784	219	565	709	275	117	162	155
Toledo	9.179	7.455	2.914	2.470	2.071	728	1.343	1.724	644	292	354	434
Castilla y León	**70.557**	**54.099**	**20.112**	**17.817**	**16.170**	**5.779**	**10.391**	**16.458**	**6.468**	**2.962**	**3.055**	**3.973**
Avila	3.657	2.997	1.240	939	818	242	576	660	281	129	104	146
Burgos	8.166	6.134	2.259	1.964	1.911	661	1.250	2.032	910	281	349	492
León	14.762	11.261	4.235	3.674	3.352	1.104	2.248	3.501	1.269	655	716	861
Palencia	4.605	3.545	1.364	1.160	1.021	380	641	1.060	399	120	218	323
Salamanca	11.243	8.403	2.939	2.814	2.650	1.083	1.567	2.840	950	745	528	617
Segovia	5.045	3.890	1.460	1.277	1.153	372	781	1.155	470	223	192	270
Soria	2.271	1.716	555	555	606	219	387	555	225	87	109	134
Valladolid	15.334	11.867	4.395	3.977	3.495	1.304	2.191	3.467	1.417	546	685	819
Zamora	5.474	4.286	1.665	1.457	1.164	414	750	1.188	547	176	154	311
Cataluña	**129.750**	**101.614**	**38.554**	**33.606**	**29.454**	**9.588**	**19.866**	**28.136**	**11.474**	**4.456**	**4.765**	**7.441**
Barcelona	99.311	77.790	29.420	25.876	22.494	7.359	15.135	21.521	8.868	3.357	3.565	5.731
Gerona	11.251	8.886	3.474	2.802	2.610	819	1.791	2.365	980	389	410	586
Lérida	7.572	5.861	2.215	1.928	1.718	638	1.080	1.711	605	257	342	507
Tarragona	11.616	9.077	3.445	3.000	2.632	772	1.860	2.539	1.021	453	448	617
Comunidad Valenciana	**98.061**	**79.360**	**31.013**	**25.474**	**22.873**	**8.914**	**13.959**	**18.701**	**7.444**	**3.543**	**2.822**	**4.892**
Alicante	30.399	24.603	9.615	7.897	7.091	2.764	4.327	5.796	2.307	1.098	875	1.516
Castellón	13.139	10.634	4.156	3.414	3.064	1.194	1.870	2.505	997	475	378	655
Valencia	54.523	44.123	17.242	14.163	12.718	4.956	7.762	10.400	4.140	1.970	1.569	2.721
Extremadura	**24.522**	**19.599**	**7.758**	**6.524**	**5.317**	**1.920**	**3.397**	**4.923**	**1.757**	**1.173**	**733**	**1.260**
Badajoz	15.723	12.652	4.982	4.239	3.431	1.178	2.253	3.071	1.048	785	440	798
Cáceres	8.799	6.947	2.776	2.285	1.886	742	1.144	1.852	709	388	293	462
Galicia	**78.355**	**62.157**	**24.051**	**20.906**	**17.200**	**6.554**	**10.646**	**16.198**	**5.877**	**3.192**	**2.937**	**4.192**
La Coruña	31.867	25.275	9.659	8.611	7.005	2.655	4.350	6.592	2.460	1.095	1.147	1.890
Lugo	13.113	10.425	4.121	3.425	2.879	1.121	1.758	2.688	941	693	385	669
Orense	8.326	6.543	2.380	2.188	1.975	808	1.167	1.783	501	457	383	442
Pontevedra	25.049	19.914	7.891	6.682	5.341	1.970	3.371	5.135	1.975	947	1.022	1.191
La Rioja	**6.343**	**4.830**	**1.828**	**1.579**	**1.423**	**541**	**882**	**1.513**	**530**	**292**	**347**	**344**
Madrid	**141.047**	**110.051**	**42.458**	**37.037**	**30.556**	**11.554**	**19.002**	**30.996**	**12.153**	**5.276**	**7.686**	**5.881**
Murcia	**30.006**	**24.297**	**9.677**	**7.851**	**6.769**	**2.165**	**4.604**	**5.709**	**2.203**	**1.193**	**1.178**	**1.135**
Navarra	**11.461**	**8.793**	**3.114**	**2.931**	**2.748**	**1.079**	**1.669**	**2.668**	**1.084**	**489**	**468**	**627**
País Vasco	**52.937**	**40.222**	**14.005**	**13.320**	**12.897**	**3.419**	**9.478**	**12.715**	**5.149**	**1.866**	**2.419**	**3.281**
Alava	6.257	4.611	1.613	1.502	1.496	386	1.110	1.646	650	286	244	466
Guipúzcoa	15.559	11.839	4.032	3.969	3.838	1.187	2.651	3.720	1.447	598	780	895
Vizcaya	31.121	23.772	8.360	7.849	7.563	1.846	5.717	7.349	3.052	982	1.395	1.920
Ceuta-Melilla	**3.506**	**2.706**	**1.026**	**949**	**731**	**147**	**584**	**800**	**269**	**157**	**220**	**154**
Ceuta	1.875	1.452	534	535	383	66	317	423	131	114	97	81
Melilla	1.631	1.254	492	414	348	81	267	377	138	43	123	73

80. ALUMNADO POR CURSO
CENTROS PUBLICOS. MUJERES.

COMUNIDADES AUTONOMAS Y PROVINCIAS	TOTAL GENERAL	Total B.U.P.	PRIMERO	SEGUNDO	TERCERO			C.O.U.				
					Total	Opc. A	Opc. B	Total	Opc. A	Opc. B	Opc. C	Opc. D
TOTAL GENERAL	**552.828**	**435.643**	**166.472**	**144.995**	**124.176**	**51.176**	**73.000**	**117.185**	**38.924**	**23.690**	**23.358**	**31.213**
Andalucía	**97.337**	**78.642**	**31.417**	**26.040**	**21.185**	**9.915**	**11.270**	**18.695**	**7.889**	**4.581**	**2.766**	**3.459**
Almería	6.824	5.567	2.210	1.890	1.467	688	779	1.257	546	304	181	226
Cádiz	15.469	12.561	5.142	4.069	3.350	1.584	1.766	2.908	1.201	711	447	549
Córdoba	10.162	8.258	3.213	2.823	2.222	1.033	1.189	1.904	811	466	274	353
Granada	10.921	8.697	3.336	2.867	2.494	1.161	1.333	2.224	940	547	326	411
Huelva	6.058	4.906	2.048	1.587	1.271	611	660	1.152	520	271	159	202
Jaén	9.236	7.482	3.044	2.492	1.946	920	1.026	1.754	765	420	249	320
Málaga	15.763	12.689	4.907	4.251	3.531	1.644	1.887	3.074	1.282	759	459	574
Sevilla	22.904	18.482	7.517	6.061	4.904	2.274	2.630	4.422	1.824	1.103	671	824
Aragón	**14.652**	**11.386**	**4.061**	**3.761**	**3.564**	**1.502**	**2.062**	**3.266**	**913**	**680**	**763**	**910**
Huesca	2.783	2.219	828	714	677	294	383	564	156	114	136	158
Teruel	1.367	1.042	418	342	282	103	179	325	88	60	70	107
Zaragoza	10.502	8.125	2.815	2.705	2.605	1.105	1.500	2.377	669	506	557	645
Asturias	**19.035**	**15.052**	**5.531**	**5.133**	**4.388**	**1.770**	**2.618**	**3.983**	**1.238**	**777**	**723**	**1.245**
Baleares	**7.675**	**6.237**	**2.497**	**2.199**	**1.541**	**641**	**900**	**1.438**	**426**	**237**	**370**	**405**
Canarias	**25.869**	**20.303**	**8.448**	**6.597**	**5.258**	**2.222**	**3.036**	**5.566**	**1.920**	**926**	**958**	**1.762**
Las Palmas	13.030	10.176	4.208	3.394	2.574	985	1.589	2.854	1.022	448	499	885
Santa Cruz de Tenerife	12.839	10.127	4.240	3.203	2.684	1.237	1.447	2.712	898	478	459	877
Cantabria	**8.078**	**6.328**	**2.331**	**2.192**	**1.805**	**724**	**1.081**	**1.750**	**626**	**328**	**394**	**402**
Castilla-La Mancha	**20.460**	**16.495**	**6.301**	**5.595**	**4.599**	**1.731**	**2.868**	**3.965**	**1.113**	**944**	**805**	**1.103**
Albacete	5.230	4.219	1.605	1.430	1.184	435	749	1.011	241	280	174	316
Ciudad Real	5.952	4.818	1.824	1.665	1.329	516	813	1.134	346	270	255	263
Cuenca	2.409	1.923	752	642	529	184	345	486	137	124	87	138
Guadalajara	1.773	1.402	517	481	404	137	267	371	94	76	95	106
Toledo	5.096	4.133	1.603	1.377	1.153	459	694	963	295	194	194	280
Castilla y León	**39.544**	**30.094**	**11.164**	**9.956**	**8.974**	**3.617**	**5.357**	**9.450**	**2.987**	**1.926**	**1.946**	**2.591**
Avila	2.211	1.800	740	579	481	171	310	411	132	88	81	110
Burgos	4.519	3.371	1.222	1.109	1.040	426	614	1.148	416	178	238	316
León	8.412	6.376	2.394	2.058	1.924	721	1.203	2.036	604	413	457	562
Palencia	2.589	1.954	762	655	537	226	311	635	184	81	157	213
Salamanca	6.360	4.697	1.639	1.588	1.470	651	819	1.663	451	469	316	427
Segovia	2.849	2.190	826	747	617	226	391	659	222	147	122	168
Soria	1.241	926	294	296	336	143	193	315	109	59	69	78
Valladolid	8.393	6.487	2.398	2.156	1.933	807	1.126	1.906	619	352	420	515
Zamora	2.970	2.293	889	768	636	246	390	677	250	139	86	202
Cataluña	**72.610**	**56.645**	**21.020**	**18.988**	**16.637**	**6.820**	**9.817**	**15.965**	**4.559**	**2.958**	**3.130**	**5.318**
Barcelona	55.241	43.083	15.941	14.534	12.608	5.232	7.376	12.158	3.499	2.206	2.334	4.119
Gerona	6.531	5.135	1.952	1.660	1.523	596	927	1.396	429	269	272	426
Lérida	4.328	3.351	1.250	1.114	987	459	528	977	225	172	231	349
Tarragona	6.510	5.076	1.877	1.680	1.519	533	986	1.434	406	311	293	424
Comunidad Valenciana	**55.650**	**45.038**	**17.600**	**14.455**	**12.983**	**5.060**	**7.923**	**10.612**	**4.223**	**2.010**	**1.601**	**2.778**
Alicante	17.248	13.960	5.457	4.479	4.024	1.568	2.456	3.288	1.309	622	497	860
Castellón	7.462	6.039	2.359	1.938	1.742	680	1.062	1.423	565	271	214	373
Valencia	30.940	25.039	9.784	8.038	7.217	2.812	4.405	5.901	2.349	1.117	890	1.545
Extremadura	**14.272**	**11.310**	**4.453**	**3.749**	**3.108**	**1.303**	**1.805**	**2.962**	**856**	**7.70**	**487**	**849**
Badajoz	9.018	7.187	2.806	2.405	1.976	798	1.178	1.831	502	508	290	531
Cáceres	5.254	4.123	1.647	1.344	1.132	505	627	1.131	354	262	197	318
Galicia	**43.577**	**34.273**	**12.928**	**11.502**	**9.843**	**4.197**	**5.646**	**9.304**	**2.623**	**1.934**	**1.835**	**2.912**
La Coruña	17.722	13.921	5.195	4.707	4.019	1.702	2.317	3.801	1.021	698	734	1.348
Lugo	7.181	5.693	2.137	1.884	1.672	689	983	1.488	451	399	221	417
Orense	4.683	3.632	1.262	1.237	1.133	528	605	1.051	224	277	236	314
Pontevedra	13.991	11.027	4.334	3.674	3.019	1.278	1.741	2.964	927	560	644	833
La Rioja	**3.666**	**2.783**	**1.047**	**904**	**832**	**310**	**522**	**883**	**259**	**197**	**212**	**215**
Madrid	**75.501**	**58.628**	**22.299**	**19.890**	**16.439**	**6.765**	**9.674**	**16.873**	**5.291**	**3.130**	**4.610**	**3.842**
Murcia	**15.812**	**12.777**	**5.117**	**4.076**	**3.584**	**1.381**	**2.203**	**3.035**	**846**	**696**	**712**	**781**
Navarra	**6.762**	**5.172**	**1.802**	**1.747**	**1.623**	**758**	**865**	**1.590**	**531**	**331**	**328**	**400**
País Vasco	**30.590**	**23.133**	**7.948**	**7.727**	**7.458**	**2.370**	**5.088**	**7.457**	**2.537**	**1.179**	**1.591**	**2.150**
Alava	3.634	2.637	893	883	861	286	575	997	359	170	161	307
Guipúzcoa	9.331	7.043	2.399	2.385	2.259	797	1.462	2.288	764	408	517	599
Vizcaya	17.625	13.453	4.656	4.459	4.338	1.287	3.051	4.172	1.414	601	913	1.244
Ceuta-Melilla	**1.738**	**1.347**	**508**	**484**	**355**	**90**	**265**	**391**	**87**	**86**	**127**	**91**
Ceuta	924	713	259	267	187	37	150	211	51	59	54	47
Melilla	814	634	249	217	168	53	115	180	36	27	73	44

81. ALUMNADO POR CURSO
CENTROS PRIVADOS.TOTAL.

COMUNIDADES AUTONOMAS Y PROVINCIAS	TOTAL GENERAL	Total B.U.P.	PRIMERO	SEGUNDO	TERCERO			C.O.U.				
					Total	Opc. A	Opc. B	Total	Opc. A	Opc. B	Opc. C	Opc. D
TOTAL GENERAL	**418.290**	**336.524**	**124.382**	**113.382**	**98.760**	**42.725**	**56.035**	**81.766**	**29.273**	**16.539**	**20.984**	**14.970**
Andalucía	**48.867**	**39.521**	**14.733**	**13.420**	**11.368**	**5.145**	**6.223**	**9.346**	**3.636**	**2.402**	**1.470**	**1.838**
Almería	1.448	1.192	459	397	336	151	185	256	98	66	41	51
Cádiz	7.440	6.111	2.301	2.085	1.725	787	938	1.329	535	336	203	255
Córdoba	4.479	3.585	1.364	1.227	994	445	549	894	346	231	140	177
Granada	9.573	7.602	2.831	2.507	2.264	1.038	1.226	1.971	793	496	301	381
Huelva	1.362	1.237	528	429	280	127	153	125	49	33	19	24
Jaén	2.141	1.814	695	616	503	230	273	327	127	83	53	64
Málaga	9.522	7.643	2.757	2.633	2.253	1.009	1.244	1.879	718	487	301	373
Sevilla	12.902	10.337	3.798	3.526	3.013	1.358	1.655	2.565	970	670	412	513
Aragón	**15.749**	**12.639**	**4.642**	**4.161**	**3.836**	**1.834**	**2.002**	**3.110**	**1.062**	**607**	**701**	**740**
Huesca	1.337	1.099	464	321	314	130	184	238	96	23	46	73
Teruel	881	743	297	226	220	103	117	138	60	24	36	18
Zaragoza	13.531	10.797	3.881	3.614	3.302	1.601	1.701	2.734	906	560	619	649
Asturias	**10.441**	**8.349**	**3.113**	**2.777**	**2.459**	**993**	**1.466**	**2.092**	**668**	**342**	**587**	**495**
Baleares	**7.639**	**6.243**	**2.324**	**2.121**	**1.798**	**651**	**1.147**	**1.396**	**513**	**156**	**541**	**186**
Canarias	**4.952**	**4.310**	**1.716**	**1.497**	**1.097**	**406**	**691**	**642**	**214**	**130**	**187**	**111**
Las Palmas	3.786	3.305	1.304	1.149	852	259	593	481	148	110	143	80
Santa Cruz de Tenerife	1.166	1.005	412	348	245	147	98	161	66	20	44	31
Cantabria	**4.022**	**3.406**	**1.284**	**1.158**	**964**	**411**	**553**	**616**	**320**	**124**	**109**	**63**
Castilla-La Mancha	**7.737**	**6.643**	**2.608**	**2.225**	**1.810**	**844**	**966**	**1.094**	**429**	**264**	**257**	**144**
Albacete	708	593	211	212	170	112	58	115	53	62	–	–
Ciudad Real	1.292	1.121	463	348	310	177	133	171	82	4	54	31
Cuenca	784	691	253	251	187	84	103	93	7	39	29	18
Guadalajara	1.989	1.655	649	559	447	168	279	334	127	88	78	41
Toledo	2.964	2.583	1.032	855	696	303	393	381	160	71	96	54
Castilla y León	**28.289**	**22.927**	**8.656**	**7.794**	**6.477**	**2.614**	**3.863**	**5.362**	**1.905**	**1.018**	**1.193**	**1.246**
Avila	1.274	1.053	386	375	292	77	215	221	70	30	81	40
Burgos	4.971	4.018	1.509	1.358	1.151	363	788	953	386	185	191	191
León	4.970	4.207	1.597	1.492	1.118	436	682	763	296	131	179	157
Palencia	1.707	1.358	545	435	378	155	223	349	113	67	74	95
Salamanca	4.961	3.806	1.357	1.296	1.153	543	610	1.155	351	320	216	268
Segovia	990	832	338	271	223	83	140	158	57	24	51	26
Soria	756	679	277	201	201	88	113	77	20	9	35	13
Valladolid	7.809	6.207	2.335	2.117	1.755	758	997	1.602	574	241	339	448
Zamora	851	767	312	249	206	111	95	84	38	11	27	8
Cataluña	**76.765**	**61.238**	**22.309**	**20.659**	**18.270**	**8.956**	**9.314**	**15.527**	**5.828**	**3.274**	**3.592**	**2.833**
Barcelona	66.845	53.033	19.108	17.963	15.962	7.697	8.265	13.812	5.142	2.847	3.251	2.572
Gerona	3.555	2.975	1.159	981	835	393	442	580	225	138	148	69
Lérida	2.910	2.381	883	754	744	462	282	529	234	153	88	54
Tarragona	3.455	2.849	1.159	961	729	404	325	606	227	136	105	138
Comunidad Valenciana	**35.805**	**29.640**	**11.156**	**9.917**	**8.567**	**3.797**	**4.770**	**6.165**	**2.339**	**1.274**	**1.340**	**1.212**
Alicante	11.075	9.164	3.458	3.074	2.632	1.153	1.479	1.911	726	395	414	376
Castellón	4.862	4.036	1.495	1.329	1.212	574	638	826	313	171	179	163
Valencia	19.868	16.440	6.203	5.514	4.723	2.070	2.653	3.428	1.300	708	747	673
Extremadura	**4.239**	**3.507**	**1.421**	**1.137**	**949**	**424**	**525**	**732**	**300**	**147**	**155**	**130**
Badajoz	4.239	3.507	1.421	1.137	949	424	525	732	300	147	155	130
Cáceres	–	–	–	–	–	–	–	–	–	–	–	–
Galicia	**21.865**	**18.053**	**6.868**	**6.076**	**5.109**	**2.261**	**2.848**	**3.812**	**1.301**	**776**	**864**	**871**
La Coruña	11.557	9.446	3.570	3.200	2.676	1.065	1.611	2.111	635	385	516	575
Lugo	778	673	245	221	207	96	111	105	47	51	7	–
Orense	3.295	2.675	1.005	902	768	350	418	620	201	166	119	134
Pontevedra	6.235	5.259	2.048	1.753	1.458	750	708	976	418	174	222	162
La Rioja	**2.566**	**2.102**	**798**	**730**	**574**	**307**	**267**	**464**	**127**	**93**	**160**	**84**
Madrid	**105.575**	**82.685**	**29.662**	**28.021**	**25.002**	**10.364**	**14.638**	**22.890**	**7.277**	**4.449**	**7.701**	**3.463**
Murcia	**5.458**	**4.392**	**1.708**	**1.413**	**1.271**	**513**	**758**	**1.066**	**426**	**222**	**244**	**174**
Navarra	**7.126**	**5.654**	**2.082**	**1.883**	**1.689**	**653**	**1.036**	**1.472**	**507**	**333**	**311**	**321**
País Vasco	**30.738**	**24.758**	**9.129**	**8.235**	**7.394**	**2.475**	**4.919**	**5.980**	**2.421**	**928**	**1.572**	**1.059**
Alava	3.307	2.721	975	925	821	329	492	586	193	123	140	130
Guipúzcoa	10.988	8.803	3.223	2.966	2.614	850	1.764	2.185	896	362	598	329
Vizcaya	16.443	13.234	4.931	4.344	3.959	1.296	2.663	3.209	1.332	443	834	600
Ceuta-Melilla	**457**	**457**	**173**	**158**	**126**	**77**	**49**	**–**	**–**	**–**	**–**	**–**
Ceuta	237	237	91	90	56	43	13	–	–	–	–	–
Melilla	220	220	82	68	70	34	36	–	–	–	–	–

82. ALUMNADO, POR CURSO. CENTROS PRIVADOS. MUJERES.

COMUNIDADES AUTONOMAS Y PROVINCIAS	TOTAL GENERAL	Total B.U.P.	PRIMERO	SEGUNDO	TERCERO			C.O.U.				
					Total	Opc. A	Opc. B	Total	Opc. A	Opc. B	Opc. C	Opc. D
TOTAL GENERAL	212.965	172.391	63.474	57.975	50.942	23.856	27.086	40.574	11.914	8.788	10.960	8.912
Andalucía	25.122	20.894	7.805	7.106	5.983	2.713	3.270	4.228	1.676	1.076	651	825
Almería	813	674	261	227	186	84	102	139	53	36	22	28
Cádiz	4.016	3.311	1.245	1.121	945	431	514	705	285	178	107	135
Córdoba	2.266	1.879	712	653	514	231	283	387	155	98	59	75
Granada	5.381	4.277	1.586	1.414	1.277	586	691	1.104	445	278	166	215
Huelva	520	444	185	154	105	47	58	76	29	20	12	15
Jaén	1.158	1.018	383	350	285	131	154	140	56	35	22	27
Málaga	4.457	3.740	1.354	1.283	1.103	495	608	717	282	183	112	140
Sevilla	6.511	5.551	2.079	1.904	1.568	708	860	960	371	248	151	190
Aragón	7.749	6.151	2.212	2.049	1.890	922	968	1.598	375	334	398	491
Huesca	689	543	203	174	166	97	69	146	50	9	27	60
Teruel	428	363	155	99	109	58	51	65	17	13	28	7
Zaragoza	6.632	5.245	1.854	1.776	1.615	767	848	1.387	308	312	343	424
Asturias	5.657	4.523	1.680	1.511	1.332	639	693	1.134	281	178	328	347
Baleares	3.816	3.116	1.170	1.047	899	351	548	700	181	85	310	124
Canarias	2.500	2.187	849	769	569	239	330	313	93	81	85	54
Las Palmas	2.056	1.814	716	630	468	186	282	242	78	73	53	38
Santa Cruz de Tenerife	444	373	133	139	101	53	48	71	15	8	32	16
Cantabria	2.098	1.807	714	600	493	268	225	291	129	69	57	36
Castilla-La Mancha	3.918	3.362	1.317	1.132	913	462	451	556	173	154	131	98
Albacete	371	312	118	111	83	61	22	59	26	33	–	–
Ciudad Real	635	537	233	170	134	74	60	98	35	4	35	24
Cuenca	432	363	129	130	104	40	64	69	4	35	17	13
Guadalajara	908	736	296	242	198	97	101	172	64	43	37	28
Toledo	1.572	1.414	541	479	394	190	204	158	44	39	42	33
Castilla y León	14.215	11.475	4.262	3.852	3.361	1.509	1.852	2.740	769	607	649	715
Avila	592	486	177	176	133	44	89	106	30	23	34	19
Burgos	2.638	2.133	804	709	620	213	407	505	161	127	104	113
León	2.381	1.999	739	689	571	257	314	382	102	72	115	93
Palencia	799	639	256	205	178	85	93	160	38	31	43	48
Salamanca	2.492	1.948	694	668	586	313	273	544	131	162	98	153
Segovia	501	423	174	126	123	51	72	78	20	13	20	25
Soria	520	449	162	131	156	70	86	71	20	9	35	7
Valladolid	3.935	3.084	1.139	1.037	908	429	479	851	250	162	185	254
Zamora	357	314	117	111	86	47	39	43	17	8	15	3
Cataluña	38.986	31.130	11.332	10.436	9.362	4.966	4.396	7.856	2.401	1.790	1.847	1.818
Barcelona	33.811	26.867	9.677	9.024	8.166	4.297	3.869	6.944	2.094	1.564	1.653	1.633
Gerona	1.832	1.538	613	507	418	193	225	294	95	80	71	48
Lérida	1.573	1.272	482	394	396	277	119	301	117	86	60	38
Tarragona	1.770	1.453	560	511	382	199	183	317	95	60	63	99
Comunidad Valenciana	20.349	16.852	6.331	5.628	4.893	2.187	2.706	3.497	1.328	723	760	686
Alicante	6.286	5.201	1.962	1.745	1.494	655	839	1.085	412	225	235	213
Castellón	2.790	2.322	848	755	719	357	362	468	177	97	103	91
Valencia	11.273	9.329	3.521	3.128	2.680	1.175	1.505	1.944	739	401	422	382
Extremadura	1.827	1.543	631	504	408	183	225	284	90	71	63	60
Badajoz	1.827	1.543	631	504	408	183	225	284	90	71	63	60
Cáceres	–	–	–	–	–	–	–	–	–	–	–	–
Galicia	10.957	9.056	3.445	3.020	2.591	1.323	1.268	1.901	505	410	437	549
La Coruña	5.689	4.667	1.775	1.582	1.310	630	680	1.022	234	180	237	371
Lugo	366	313	110	97	106	53	53	53	22	31	–	–
Orense	1.778	1.395	514	453	428	206	222	383	106	111	86	80
Pontevedra	3.124	2.681	1.046	888	747	434	313	443	143	88	114	98
La Rioja	1.235	973	387	330	256	152	104	262	61	50	110	41
Madrid	53.074	41.882	14.823	14.280	12.779	5.794	6.985	11.192	2.596	2.360	4.075	2.161
Murcia	2.456	2.007	792	619	596	305	291	449	139	108	101	101
Navarra	3.565	2.823	1.061	923	839	353	486	742	179	215	164	184
País Vasco	15.240	12.409	4.588	4.095	3.726	1.467	2.259	2.831	938	477	794	622
Alava	1.459	1.205	455	408	342	166	176	254	60	50	53	91
Guipúzcoa	5.839	4.736	1.736	1.581	1.419	521	898	1.103	386	196	331	190
Vizcaya	7.942	6.468	2.397	2.106	1.965	780	1.185	1.474	492	231	410	341
Ceuta-Melilla	201	201	75	74	52	23	29	–	–	–	–	–
Ceuta	82	82	33	34	15	8	7	–	–	–	–	–
Melilla	119	119	42	40	37	15	22	–	–	–	–	–

83. DEL TOTAL, ALUMNADO REPETIDOR POR CURSO. TODOS LOS CENTROS. TOTAL.

COMUNIDADES AUTONOMAS Y PROVINCIAS	TOTAL GENERAL	Total B.U.P.	Primero	Segundo	Tercero			C.O.U				
					Total	Opc. A	Opc. B	Total	Opc. A	Opc. B	Opc. C	Opc. D
TOTAL GENERAL	**215.061**	**166.478**	**61.108**	**59.349**	**46.021**	**18.282**	**27.739**	**48.583**	**22.269**	**8.277**	**7.307**	**10.730**
Andalucía	**43.230**	**34.042**	**12.778**	**12.023**	**9.241**	**4.409**	**4.832**	**9.188**	**4.072**	**2.183**	**1.307**	**1.626**
Almería	2.452	1.917	639	667	611	291	320	535	245	125	74	91
Cádiz	7.473	5.891	2.163	2.115	1.613	768	845	1.582	680	384	231	287
Córdoba	3.982	3.140	1.119	1.163	858	415	443	842	391	194	115	142
Granada	5.218	4.009	1.417	1.467	1.125	531	594	1.209	542	285	172	210
Huelva	2.617	2.130	885	730	515	251	264	487	230	111	66	80
Jaén	3.916	3.131	1.202	1.049	880	422	458	785	365	180	107	133
Málaga	6.895	5.418	1.985	1.965	1.468	702	766	1.477	642	356	211	268
Sevilla	10.677	8.406	3.368	2.867	2.171	1.029	1.142	2.271	977	548	331	415
Aragón	**5.116**	**3.833**	**1.232**	**1.406**	**1.195**	**504**	**691**	**1.283**	**526**	**208**	**209**	**340**
Huesca	918	732	259	241	232	101	131	186	88	25	25	48
Teruel	427	312	117	105	90	40	50	115	46	15	14	40
Zaragoza	3.771	2.789	856	1.060	873	363	510	982	392	168	170	252
Asturias	**7.082**	**5.568**	**2.015**	**2.002**	**1.551**	**561**	**990**	**1.514**	**704**	**217**	**210**	**383**
Baleares	**3.350**	**2.756**	**1.057**	**1.036**	**663**	**251**	**412**	**594**	**219**	**92**	**139**	**144**
Canarias	**12.187**	**9.471**	**3.839**	**3.309**	**2.323**	**832**	**1.491**	**2.716**	**1.386**	**391**	**337**	**602**
Las Palmas	6.762	5.207	2.046	1.874	1.287	478	809	1.555	801	182	214	358
Santa Cruz de Tenerife	5.425	4.264	1.793	1.435	1.036	354	682	1.161	585	209	123	244
Cantabria	**2.718**	**2.150**	**818**	**788**	**544**	**212**	**332**	**568**	**314**	**57**	**92**	**105**
Castilla-La Mancha	**6.705**	**5.356**	**2.000**	**1.894**	**1.462**	**495**	**967**	**1.349**	**621**	**254**	**160**	**314**
Albacete	1.490	1.200	429	431	340	108	232	290	126	70	17	77
Ciudad Real	1.895	1.546	621	528	397	148	249	349	175	76	27	71
Cuenca	721	547	188	220	139	27	112	174	89	23	12	50
Guadalajara	837	645	206	237	202	53	149	192	89	24	40	39
Toledo	1.762	1.418	556	478	384	159	225	344	142	61	64	77
Castilla y León	**15.472**	**11.521**	**4.150**	**4.224**	**3.147**	**1.162**	**1.985**	**3.951**	**1.823**	**549**	**534**	**1.045**
Avila	922	744	296	266	182	60	122	178	84	21	30	43
Burgos	1.819	1.181	389	419	373	135	238	638	331	58	59	190
León	3.532	2.690	996	948	746	231	515	842	355	130	134	23
Palencia	1.075	743	266	241	236	91	145	332	138	28	36	130
Salamanca	2.132	1.614	573	627	414	172	242	518	228	129	65	96
Segovia	961	722	272	235	215	72	143	239	152	34	39	14
Soria	416	309	80	110	119	43	76	107	43	18	17	29
Valladolid	3.526	2.683	958	1.034	691	284	407	843	366	101	127	249
Zamora	1.089	835	320	344	171	74	97	254	126	30	27	71
Cataluña	**30.989**	**23.227**	**7.672**	**7.911**	**7.644**	**2.657**	**4.987**	**7.762**	**4.225**	**797**	**800**	**1.940**
Barcelona	25.609	19.217	6.319	6.598	6.300	2.160	4.140	6.392	3.420	674	700	1.598
Gerona	2.110	1.597	610	485	502	175	327	513	314	51	28	1.20
Lérida	1.203	883	281	289	313	124	189	320	179	33	21	87
Tarragona	2.067	1.530	462	539	529	198	331	537	312	39	51	135
Comunidad Valenciana	**19.448**	**15.877**	**6.202**	**5.452**	**4.223**	**1.753**	**2.470**	**3.571**	**1.606**	**665**	**497**	**803**
Alicante	6.029	4.922	1.923	1.690	1.309	543	766	1.107	498	206	154	249
Castellón	2.607	2.128	831	731	566	235	331	479	215	89	67	108
Valencia	10.812	8.827	3.448	3.031	2.348	975	1.373	1.985	893	370	276	446
Extremadura	**4.431**	**3.519**	**1.395**	**1.280**	**844**	**285**	**559**	**912**	**441**	**145**	**97**	**229**
Badajoz	2.866	2.306	904	859	543	192	351	560	261	90	56	153
Cáceres	1.565	1.213	491	421	301	93	208	352	180	55	41	76
Galicia	**12.698**	**9.908**	**3.594**	**3.649**	**2.665**	**1.156**	**1.509**	**2.790**	**1.088**	**572**	**445**	**685**
La Coruña	5.905	4.523	1.600	1.653	1.270	589	681	1.382	529	238	231	384
Lugo	1.128	919	340	366	213	64	149	209	73	63	20	53
Orense	1.616	1.237	420	468	349	128	221	379	113	138	67	61
Pontevedra	4.049	3.229	1.234	1.162	833	375	458	820	373	133	127	187
La Rioja	**983**	**663**	**267**	**241**	**155**	**62**	**93**	**320**	**143**	**46**	**48**	**83**
Madrid	**30.998**	**23.790**	**9.055**	**8.877**	**5.858**	**2.525**	**3.333**	**7.208**	**2.904**	**1.317**	**1.706**	**1.281**
Murcia	**5.729**	**4.482**	**1.705**	**1.461**	**1.316**	**451**	**865**	**1.247**	**551**	**273**	**198**	**225**
Navarra	**2.081**	**1.483**	**574**	**472**	**437**	**181**	**256**	**598**	**285**	**95**	**71**	**147**
País Vasco	**11.183**	**8.338**	**2.616**	**3.112**	**2.610**	**748**	**1.862**	**2.845**	**1.293**	**387**	**427**	**738**
Alava	1.392	949	295	325	329	119	210	443	208	85	45	105
Guipúzcoa	3.002	2.182	683	822	677	209	468	820	364	121	161	174
Vizcaya	6.789	5.207	1.638	1.965	1.604	420	1.184	1.582	721	181	221	459
Ceuta-Melilla	**661**	**494**	**139**	**212**	**143**	**38**	**105**	**167**	**68**	**29**	**30**	**40**
Ceuta	493	380	111	167	102	26	76	113	31	27	25	30
Melilla	168	114	28	45	41	12	29	54	37	2	5	10

84. DEL TOTAL, ALUMNADO REPETIDOR POR CURSO. TODOS LOS CENTROS. MUJERES.

COMUNIDADES AUTONOMAS Y PROVINCIAS	TOTAL GENERAL	Total B.U.P.	Primero	Segundo	Tercero			C.O.U				
					Total	Opc. A	Opc. B	Total	Opc. A	Opc. B	Opc. C	Opc. D
TOTAL GENERAL	**107.450**	**83.335**	**30.561**	**30.178**	**22.596**	**9.896**	**12.700**	**24.115**	**9.945**	**4.241**	**3724**	**6.205**
Andalucía	**21.258**	**16.754**	**6.335**	**6.000**	**4.419**	**2.123**	**2.296**	**4.504**	**2.019**	**1.059**	**639**	**787**
Almería	1.249	979	341	324	314	152	162	270	127	60	37	46
Cádiz	3.676	2.923	1.098	1.034	791	378	413	753	331	181	107	134
Córdoba	1.898	1.492	537	585	370	183	187	406	192	92	56	66
Granada	2.599	1.978	710	726	542	257	285	621	281	146	88	106
Huelva	1.266	1.040	429	368	243	119	124	226	110	51	30	35
Jaén	1.819	1.452	545	515	392	190	202	367	172	85	49	61
Málaga	3.465	2.722	1.005	1.005	712	341	371	743	323	178	107	135
Sevilla	5.286	4.168	1.670	1.443	1.055	503	552	1.118	483	266	165	204
Aragón	**2.442**	**1.869**	**625**	**670**	**574**	**266**	**308**	**573**	**179**	**99**	**106**	**189**
Huesca	473	386	142	131	113	56	57	87	31	11	15	30
Teruel	196	141	50	47	44	19	25	55	13	8	9	25
Zaragoza	1.773	1.342	433	492	417	191	226	431	135	80	82	134
Asturias	**3.524**	**2.799**	**977**	**1.059**	**763**	**318**	**445**	**725**	**290**	**112**	**103**	**220**
Baleares	**1.631**	**1.344**	**533**	**509**	**302**	**133**	**169**	**287**	**94**	**50**	**63**	**80**
Canarias	**6.184**	**4.807**	**1.989**	**1.690**	**1.128**	**473**	**655**	**1.377**	**609**	**208**	**179**	**381**
Las Palmas	3.535	2.730	1.114	992	624	259	365	805	354	106	113	232
Santa Cruz de Tenerife	2.649	2.077	875	698	504	214	290	572	255	102	66	149
Cantabria	**1.400**	**1.108**	**418**	**434**	**256**	**123**	**133**	**292**	**138**	**27**	**59**	**68**
Castilla-La Mancha	**3.209**	**2.536**	**921**	**938**	**677**	**252**	**425**	**673**	**261**	**140**	**85**	**187**
Albacete	744	585	199	227	159	59	100	159	57	41	11	50
Ciudad Real	880	709	272	265	172	67	105	171	76	38	18	39
Cuenca	334	248	93	92	63	12	51	86	41	13	6	26
Guadalajara	385	291	100	109	82	24	58	94	36	15	19	24
Toledo	866	703	257	245	201	90	111	163	51	33	31	48
Castilla y León	**7.882**	**5.811**	**2.127**	**2.111**	**1.573**	**666**	**907**	**2.071**	**818**	**305**	**299**	**649**
Avila	483	405	166	148	91	38	53	78	33	11	12	22
Burgos	939	590	200	202	188	83	105	349	159	33	34	123
León	1.814	1.403	532	468	403	143	260	411	139	62	76	134
Palencia	538	353	124	119	110	50	60	185	67	11	23	84
Salamanca	1.081	810	298	306	206	88	118	271	109	70	36	56
Segovia	475	347	136	110	101	43	58	128	66	25	25	12
Soria	221	161	34	62	65	23	42	60	24	12	9	15
Valladolid	1.750	1.318	469	505	344	167	177	432	155	53	67	157
Zamora	581	424	168	191	65	31	34	157	66	28	17	46
Cataluña	**15.244**	**11.356**	**3.716**	**4.038**	**3.602**	**1.608**	**1.994**	**3.888**	**1.825**	**448**	**386**	**1.229**
Barcelona	12.510	9.340	3.042	3.367	2.931	1.309	1.622	3.170	1.459	381	330	1.000
Gerona	1.046	780	304	238	238	99	139	266	153	20	13	80
Lérida	596	444	147	159	138	73	65	152	60	20	12	60
Tarragona	1.092	792	223	274	295	127	168	300	153	27	31	89
Comunidad Valenciana	**11.037**	**9.011**	**3.520**	**3.094**	**2.397**	**995**	**1.402**	**2.026**	**911**	**377**	**282**	**456**
Alicante	3.420	2.793	1.091	959	743	308	435	627	282	117	87	141
Castellón	1.480	1.208	472	415	321	133	188	272	122	51	38	61
Valencia	6.137	5.010	1.957	1.720	1.333	554	779	1.127	507	209	157	254
Extremadura	**2.294**	**1.824**	**722**	**684**	**418**	**160**	**258**	**470**	**195**	**77**	**55**	**143**
Badajoz	1.495	1.210	470	460	280	112	168	285	113	50	29	93
Cáceres	799	614	252	224	138	48	90	185	82	27	26	50
Galicia	**6.231**	**4.821**	**1.676**	**1.800**	**1.345**	**638**	**707**	**1.410**	**481**	**290**	**231**	**408**
La Coruña	2.813	2.109	705	769	635	311	324	704	252	102	126	224
Lugo	580	464	159	189	116	37	79	116	38	38	8	32
Orense	774	587	187	229	171	67	104	187	48	74	29	36
Pontevedra	2.064	1.661	625	613	423	223	200	403	143	76	68	116
La Rioja	**537**	**357**	**142**	**129**	**86**	**34**	**52**	**180**	**70**	**33**	**27**	**50**
Madrid	**15.009**	**11.655**	**4.412**	**4.378**	**2.865**	**1.318**	**1.547**	**3.354**	**1.156**	**646**	**833**	**719**
Murcia	**2.613**	**2.094**	**787**	**684**	**623**	**245**	**378**	**519**	**174**	**113**	**105**	**127**
Navarra	**1.090**	**761**	**300**	**244**	**217**	**100**	**117**	**329**	**140**	**60**	**45**	**84**
País Vasco	**5.579**	**4.203**	**1.292**	**1.621**	**1.290**	**424**	**866**	**1.376**	**566**	**189**	**210**	**411**
Alava	685	458	137	155	166	77	89	227	111	41	15	60
Guipúzcoa	1.584	1.199	387	465	347	111	236	385	148	65	81	91
Vizcaya	3.310	2.546	768	1.001	777	236	541	764	307	83	114	260
Ceuta-Melilla	**286**	**225**	**69**	**95**	**61**	**20**	**41**	**61**	**19**	**8**	**17**	**17**
Ceuta	215	171	53	73	45	13	32	44	8	7	15	14
Melilla	71	54	16	22	16	7	9	17	11	1	2	3

85. DEL TOTAL, ALUMNADO REPETIDOR POR CURSO. CENTROS PUBLICOS. TOTAL.

COMUNIDADES AUTONOMAS Y PROVINCIAS	TOTAL GENERAL	Total B.U.P.	Primero	Segundo	Tercero			C.O.U				
					Total	Opc. A	Opc. B	Total	Opc. A	Opc. B	Opc. C	Opc. D
TOTAL GENERAL	**181.630**	**139.730**	**51.321**	**49.564**	**38.845**	**15.136**	**23.709**	**41.900**	**19.512**	**7.001**	**5.933**	**9.454**
Andalucía	**38.472**	**3..0131**	**11.293**	**10.560**	**8.278**	**3.910**	**4.368**	**8.341**	**3.590**	**2.023**	**1.217**	**1.511**
Almería	2.386	1.863	617	649	597	282	315	523	234	124	74	91
Cádiz	6.739	5.297	1.940	1.905	1.452	681	771	1..442	522	359	220	271
Córdoba	3.575	2.802	1.020	1.007	775	371	404	773	349	182	109	133
Granada	4.126	3.159	1.092	1.168	899	418	481	967	416	236	142	173
Huelva	2.499	2.017	832	680	505	245	260	482	225	111	66	80
Jaén	3.483	2.749	1.059	910	780	373	407	734	338	169	101	126
Málaga	6.113	4.757	1.735	1.721	1.301	616	685	1.356	570	335	199	252
Sevilla	9.551	7.487	2.998	2.520	1.969	924	1.045	2.064	866	507	306	385
Aragón	**4.066**	**3.053**	**989**	**1.126**	**938**	**379**	**559**	**1.013**	**431**	**145**	**154**	**283**
Huesca	832	673	230	227	216	96	120	159	79	16	25	39
Teruel	355	251	88	87	76	36	40	104	40	12	13	39
Zaragoza	2.879	2.129	671	812	646	247	399	750	312	117	116	205
Asturias	**6.405**	**5.039**	**1.814**	**1.813**	**1.412**	**499**	**913**	**1.366**	**635**	**200**	**167**	**364**
Baleares	**2.515**	**2.092**	**814**	**796**	**482**	**184**	**298**	**423**	**155**	**80**	**79**	**109**
Canarias	**11.848**	**9.170**	**3.712**	**3.197**	**2.261**	**813**	**1.448**	**2.678**	**1.375**	**378**	**325**	**600**
Las Palmas	6.470	4.949	1.934	1.787	1.228	459	769	1.521	794	169	202	356
Santa Cruz de Tenerife	5.378	4.221	1.778	1.410	1.033	354	679	1.157	581	209	123	244
Cantabria	**2.451**	**1.912**	**726**	**690**	**496**	**187**	**309**	**539**	**299**	**50**	**89**	**101**
Castilla-La Mancha	**6.048**	**4.805**	**1.765**	**1.692**	**1.348**	**448**	**900**	**1.243**	**586**	**222**	**141**	**294**
Albacete	1.409	1.130	396	405	329	100	229	279	123	62	17	77
Ciudad Real	1.836	1.496	606	505	385	140	245	340	174	75	26	65
Cuenca	688	514	174	206	134	26	108	174	89	23	12	50
Guadalajara	647	482	149	183	150	38	112	165	78	17	35	35
Toledo	1.468	1.183	440	393	350	144	206	285	122	45	51	67
Castilla y León	**13.568**	**10.083**	**3.643**	**3.662**	**2.778**	**1.004**	**1.774**	**3.485**	**1.620**	**497**	**448**	**920**
Avila	753	626	256	215	155	51	104	127	64	17	14	32
Burgos	1.506	945	318	325	302	110	192	561	294	52	41	174
León	3.131	2.371	868	816	687	203	484	760	315	113	120	212
Palencia	979	671	234	222	215	82	133	308	125	26	34	123
Salamanca	1.865	1.409	493	558	358	144	214	456	204	115	58	79
Segovia	898	673	251	220	202	70	132	225	145	34	34	12
Soria	382	280	70	98	112	40	72	102	42	18	15	27
Valladolid	3.003	2.307	848	876	583	235	348	696	306	92	108	190
Zamora	1.051	801	305	332	164	69	95	250	125	30	24	71
Cataluña	**24.806**	**18.232**	**5.990**	**6.258**	**5.984**	**2.073**	**3.911**	**6.574**	**3.764**	**578**	**586**	**1646**
Barcelona	20.030	14.719	4.849	5.110	4.760	1.634	3.126	5.311	3.010	485	495	1321
Gerona	1.863	1.399	530	416	453	155	298	464	291	33	23	117
Lérida	1.050	758	229	254	275	109	166	292	164	25	19	84
Tarragona	1.863	1.356	382	478	496	175	321	507	299	35	49	124
Comunidad Valenciana	**14.255**	**11.563**	**4.561**	**3.924**	**3.078**	**1.237**	**1.841**	**2.692**	**1.222**	**488**	**337**	**645**
Alicante	4.419	3.584	1.414	1.216	954	383	571	835	379	151	105	200
Castellón	1.911	1.550	611	526	413	166	247	361	164	65	45	87
Valencia	7.925	6.429	2.536	2.182	1.711	688	1.023	1.496	679	272	187	358
Extremadura	**4.018**	**3.178**	**1.264**	**1.161**	**753**	**257**	**496**	**840**	**402**	**129**	**91**	**218**
Badajoz	2.453	1.965	773	740	452	164	288	488	222	74	50	142
Cáceres	1.565	1.213	491	421	301	93	208	352	180	55	41	76
Galicia	**11.138**	**8.576**	**3.111**	**3.140**	**2.325**	**975**	**1.350**	**2..562**	**989**	**540**	**409**	**624**
La Coruña	5.143	3.905	1.377	1.418	1.110	520	590	1.238	472	219	211	336
Lugo	1.105	896	332	358	206	61	145	209	73	63	20	53
Orense	1.423	1.071	365	403	303	109	194	352	104	130	64	54
Pontevedra	3.467	2.704	1.037	961	706	285	421	763	340	128	114	181
La Rioja	**905**	**597**	**238**	**214**	**145**	**57**	**88**	**308**	**139**	**44**	**48**	**77**
Madrid	**24.255**	**18.750**	**7.224**	**6.910**	**4616**	**1.918**	**2.698**	**5.505**	**2.337**	**941**	**1233**	**994**
Murcia	**5.262**	**4.123**	**1.546**	**1.347**	**1.230**	**407**	**823**	**1.139**	**507**	**254**	**175**	**203**
Navarra	**1.650**	**1.128**	**440**	**343**	**345**	**140**	**205**	**522**	**247**	**75**	**66**	**134**
País Vasco	**9.317**	**6.814**	**2.056**	**2.524**	**2.234**	**610**	**1.624**	**2.503**	**1.146**	**328**	**338**	**691**
Alava	1.196	785	228	264	293	107	186	411	199	76	37	99
Guipúzcoa	2.177	1.568	479	599	490	147	343	609	264	85	107	153
Vizcaya	5.944	4.461	1.349	1.661	1.451	356	1.095	1.483	683	167	194	439
Ceuta-Melilla	**651**	**484**	**135**	**207**	**142**	**38**	**104**	**167**	**68**	**29**	**30**	**40**
Ceuta	490	377	109	167	101	26	75	113	31	27	25	30
Melilla	161	107	26	40	41	12	29	54	37	2	5	10

86. DEL TOTAL, ALUMNADO REPETIDOR POR CURSO. CENTROS PUBLICOS. MUJERES.

COMUNIDADES AUTONOMAS Y PROVINCIAS	TOTAL GENERAL	Total B.U.P.	Primero	Segundo	Tercero			C.O.U				
					Total	Opc. A	Opc. B	Total	Opc. A	Opc. B	Opc. C	Opc. D
TOTAL GENERAL	**91.863**	**70.705**	**25.855**	**25.415**	**19.435**	**8.300**	**11.135**	**21.158**	**8.855**	**3.643**	**3.125**	**5.535**
Andalucía	**18.922**	**14.828**	**5.618**	**5.233**	**3.977**	**1.886**	**2.091**	**4.094**	**1.771**	**986**	**599**	**738**
Almería	1.205	944	329	311	304	146	158	261	119	59	37	46
Cádiz	3.282	2.595	971	914	710	333	377	687	285	171	103	128
Córdoba	1.678	1.307	483	484	340	165	175	371	169	86	53	63
Granada	1.999	1.516	538	564	414	193	221	483	208	118	71	86
Huelva	1.228	1.005	410	355	240	117	123	223	107	51	30	35
Jaén	1.680	1.321	502	462	357	172	185	359	165	84	49	61
Málaga	3.092	2.407	894	882	631	299	332	685	286	169	102	128
Sevilla	4.758	3.733	1.491	1.261	981	461	520	1.025	432	248	154	191
Aragón	**2.017**	**1.539**	**510**	**558**	**471**	**211**	**260**	**478**	**156**	**76**	**78**	**168**
Huesca	439	361	130	126	105	52	53	78	29	9	15	25
Teruel	167	117	36	41	40	17	23	50	11	6	8	25
Zaragoza	1.411	1.061	344	391	326	142	184	350	116	61	55	118
Asturias	**3.231**	**2.566**	**884**	**975**	**707**	**286**	**421**	**665**	**259**	**107**	**89**	**210**
Baleares	**1.261**	**1.044**	**417**	**405**	**222**	**101**	**121**	**217**	**71**	**47**	**38**	**61**
Canarias	**6.019**	**4.658**	**1.922**	**1.639**	**1.097**	**464**	**633**	**1.361**	**604**	**198**	**178**	**381**
Las Palmas	3.383	2.593	1.048	950	595	250	345	790	350	96	112	232
Santa Cruz de Tenerife	2.636	2.065	874	689	502	214	288	571	254	102	66	149
Cantabria	**1.223**	**945**	**352**	**361**	**232**	**107**	**125**	**278**	**132**	**25**	**56**	**65**
Castilla-La Mancha	**2.943**	**2.318**	**821**	**855**	**642**	**230**	**412**	**625**	**248**	**125**	**79**	**173**
Albacete	709	555	189	216	150	52	98	154	55	38	11	50
Ciudad Real	846	682	260	254	168	64	104	164	75	37	17	35
Cuenca	324	238	88	90	60	11	49	86	41	13	6	26
Guadalajara	328	242	73	96	73	18	55	86	33	13	19	21
Toledo	736	601	211	199	191	85	106	135	44	24	26	41
Castilla y León	**7.006**	**5.156**	**1.891**	**1.860**	**1.405**	**591**	**814**	**1.850**	**741**	**271**	**261**	**577**
Avila	408	347	147	120	80	33	47	61	28	8	7	18
Burgos	800	486	164	164	158	72	86	314	143	28	27	116
León	1.639	1.267	468	420	379	130	249	372	127	51	67	127
Palencia	500	323	116	109	98	44	54	177	65	11	21	80
Salamanca	957	710	261	266	183	79	104	247	101	62	36	48
Segovia	449	327	127	105	95	41	54	122	64	25	23	10
Soria	197	141	30	53	58	20	38	56	23	12	7	14
Valladolid	1.493	1.147	415	441	291	142	149	346	124	46	58	118
Zamora	563	408	163	182	63	30	33	155	66	28	15	46
Cataluña	**12.615**	**9.257**	**2.965**	**3.283**	**3.009**	**1.301**	**1.708**	**3.358**	**1.660**	**349**	**292**	**1.057**
Barcelona	10.155	7.464	2.387	2.693	2.384	1.030	1.354	2.691	1.313	295	241	842
Gerona	954	703	270	210	223	91	132	251	147	14	11	79
Lérida	524	388	122	138	128	68	60	136	53	14	11	58
Tarragona	982	702	186	242	274	112	162	280	147	26	29	78
Comunidad Valenciana	**8.091**	**6.562**	**2.588**	**2.227**	**1.747**	**702**	**1.045**	**1.529**	**694**	**277**	**192**	**366**
Alicante	2.506	2.033	802	690	541	217	324	473	215	86	59	113
Castellón	1.085	880	347	299	234	94	140	205	93	37	26	49
Valencia	4.500	3.649	1.439	1.238	972	391	581	851	386	154	107	204
Extremadura	**2.128**	**1.687**	**667**	**640**	**380**	**144**	**236**	**441**	**183**	**68**	**52**	**138**
Badajoz	1.329	1.073	415	416	242	96	146	256	101	41	26	88
Cáceres	799	614	252	224	138	48	90	185	82	27	26	50
Galicia	**5.461**	**4.142**	**1.430**	**1.530**	**1.182**	**531**	**651**	**1.319**	**445**	**281**	**219**	**374**
La Coruña	2.499	1.852	609	669	574	282	292	647	227	100	123	197
Lugo	572	456	157	185	114	36	78	116	38	38	8	32
Orense	686	514	166	197	151	54	97	172	44	68	27	33
Pontevedra	1.704	1.320	498	479	343	159	184	384	136	75	61	112
La Rioja	**503**	**330**	**131**	**118**	**81**	**30**	**51**	**173**	**69**	**32**	**27**	**45**
Madrid	**12.106**	**9.418**	**3.589**	**3.493**	**2.336**	**1.035**	**1.301**	**2.688**	**992**	**482**	**633**	**581**
Murcia	**2.411**	**1.929**	**719**	**627**	**583**	**222**	**361**	**482**	**165**	**102**	**99**	**116**
Navarra	**899**	**601**	**239**	**185**	**177**	**80**	**97**	**298**	**128**	**49**	**43**	**78**
País Vasco	**4.750**	**3.509**	**1.046**	**1336**	**1.127**	**359**	**768**	**1.241**	**518**	**160**	**173**	**390**
Alava	621	404	107	139	158	73	85	217	108	40	13	56
Guipúzcoa	1.142	846	265	331	250	82	168	296	112	44	57	83
Vizcaya	2.987	2.259	674	866	719	204	515	728	298	76	103	251
Ceuta-Melilla	**277**	**216**	**66**	**90**	**60**	**20**	**40**	**61**	**19**	**8**	**17**	**17**
Ceuta	213	169	52	73	44	13	31	44	8	7	15	14
Melilla	64	47	14	17	16	7	9	17	11	1	2	3

87. DEL TOTAL, ALUMNADO REPETIDOR POR CURSO. CENTROS PRIVADOS. TOTAL.

COMUNIDADES AUTONOMAS Y PROVINCIAS	TOTAL GENERAL	Total B.U.P.	Primero	Segundo	Tercero			C.O.U				
					Total	Opc. A	Opc. B	Total	Opc. A	Opc. B	Opc. C	Opc. D
TOTAL GENERAL	**33.431**	**26.748**	**9.787**	**9.785**	**7.176**	**3.146**	**4.030**	**6.683**	**2.757**	**1.276**	**1.374**	**1.276**
Andalucía	**4.758**	**3.911**	**1.485**	**1.463**	**963**	**499**	**464**	**847**	**482**	**160**	**90**	**115**
Almería	66	54	22	18	14	9	5	12	11	1	–	–
Cádiz	734	594	223	210	161	87	74	140	88	25	11	16
Córdoba	407	338	99	156	83	44	39	69	42	12	6	9
Granada	1.092	850	325	299	226	113	113	242	126	49	30	37
Huelva	118	113	53	50	10	6	4	5	5	–	–	–
Jaén	433	382	143	139	100	49	51	51	27	11	6	7
Málaga	782	661	250	244	167	86	81	121	72	21	12	16
Sevilla	1.126	919	370	347	202	105	97	207	111	41	25	30
Aragón	**1.050**	**780**	**243**	**280**	**257**	**125**	**132**	**270**	**95**	**63**	**55**	**57**
Huesca	86	59	29	14	16	5	11	27	9	9	–	9
Teruel	72	61	29	18	14	4	10	11	6	3	1	1
Zaragoza	892	660	185	248	227	116	111	232	80	51	54	47
Asturias	**677**	**529**	**201**	**189**	**139**	**62**	**77**	**148**	**69**	**17**	**43**	**19**
Baleares	**835**	**664**	**243**	**240**	**181**	**67**	**114**	**171**	**64**	**12**	**60**	**35**
Canarias	**339**	**301**	**127**	**112**	**62**	**19**	**43**	**38**	**11**	**13**	**12**	**2**
Las Palmas	292	258	112	87	59	19	40	34	7	13	12	2
Santa Cruz de Tenerife	47	43	15	25	3	–	3	4	4	–	–	–
Cantabria	**267**	**238**	**92**	**98**	**48**	**25**	**23**	**29**	**15**	**7**	**3**	**4**
Castilla-La Mancha	**657**	**551**	**235**	**202**	**114**	**47**	**67**	**106**	**35**	**32**	**19**	**20**
Albacete	81	70	33	26	11	8	3	11	3	8	–	–
Ciudad Real	59	50	15	23	12	8	4	9	1	1	1	6
Cuenca	33	33	14	14	5	1	4	–	–	–	–	–
Guadalajara	190	163	57	54	52	15	37	27	11	7	5	4
Toledo	294	235	116	85	34	15	19	59	20	16	13	10
Castilla y León	**1.904**	**1.438**	**507**	**562**	**369**	**158**	**211**	**466**	**203**	**52**	**86**	**125**
Avila	169	118	40	51	27	9	18	51	20	4	16	11
Burgos	313	236	71	94	71	25	46	77	37	6	18	16
León	401	319	128	132	59	28	31	82	40	17	14	11
Palencia	96	72	32	19	21	9	12	24	13	2	2	7
Salamanca	267	205	80	69	56	28	28	62	24	14	7	17
Segovia	63	49	21	15	13	2	11	14	7	–	5	2
Soria	34	29	10	12	7	3	4	5	1	–	2	2
Valladolid	523	376	110	158	108	49	59	147	60	9	19	59
Zamora	38	34	15	12	7	5	2	4	1	–	3	–
Cataluña	**6.183**	**4.995**	**1.682**	**1.653**	**1.660**	**584**	**1.076**	**1.188**	**461**	**219**	**214**	**294**
Barcelona	5.579	4.498	1.470	1.488	1.540	526	1.014	1.081	410	189	205	277
Gerona	247	198	80	69	49	20	29	49	23	18	5	3
Lérida	153	125	52	35	38	15	23	28	15	8	2	3
Tarragona	204	174	80	61	33	23	10	30	13	4	2	11
Comunidad Valenciana	**5.193**	**4.314**	**1.641**	**1.528**	**1.145**	**516**	**629**	**879**	**384**	**177**	**160**	**158**
Alicante	1.610	1.338	509	474	355	160	195	272	119	55	49	49
Castellón	696	578	220	205	153	69	84	118	51	24	22	21
Valencia	2.887	2.398	912	849	637	287	350	489	214	98	89	88
Extremadura	**413**	**341**	**131**	**119**	**91**	**28**	**63**	**72**	**39**	**16**	**6**	**11**
Badajoz	413	341	131	119	91	28	63	72	39	16	6	11
Cáceres	–	–	–	–	–	–	–	–	–	–	–	–
Galicia	**1.560**	**1.332**	**483**	**509**	**340**	**181**	**159**	**228**	**99**	**32**	**36**	**61**
La Coruña	762	618	223	235	160	69	91	144	57	19	20	48
Lugo	23	23	8	8	7	3	4	–	–	–	–	–
Orense	193	166	55	65	46	19	27	27	9	8	3	7
Pontevedra	582	525	197	201	127	90	37	57	33	5	13	6
La Rioja	**78**	**66**	**29**	**27**	**10**	**5**	**5**	**12**	**4**	**2**	**–**	**6**
Madrid	**6.743**	**5.040**	**1.831**	**1.967**	**1.242**	**607**	**635**	**1.703**	**567**	**376**	**473**	**287**
Murcia	**467**	**359**	**159**	**114**	**86**	**44**	**42**	**108**	**44**	**19**	**23**	**22**
Navarra	**431**	**355**	**134**	**129**	**92**	**41**	**51**	**76**	**38**	**20**	**5**	**13**
País Vasco	**1.866**	**1.524**	**560**	**588**	**376**	**138**	**238**	**342**	**147**	**59**	**89**	**47**
Alava	196	164	67	61	36	12	24	32	9	9	8	6
Guipúzcoa	825	614	204	223	187	62	125	211	100	36	54	21
Vizcaya	845	746	289	304	153	64	89	99	38	14	27	20
Ceuta-Melilla	**10**	**10**	**4**	**5**	**1**	**–**	**1**	**–**	**–**	**–**	**–**	**–**
Ceuta	3	3	2	–	1	–	1	–	–	–	–	–
Melilla	7	7	2	5	–	–	–	–	–	–	–	–

88. DEL TOTAL, ALUMNADO REPETIDOR POR CURSO. CENTROS PRIVADOS. MUJERES.

COMUNIDADES AUTONOMAS Y PROVINCIAS	TOTAL GENERAL	Total B.U.P.	Primero	Segundo	Tercero			C.O.U				
					Total	Opc. A	Opc. B	Total	Opc. A	Opc. B	Opc. C	Opc. D
TOTAL GENERAL	**15.587**	**12.630**	**4.706**	**4.763**	**3.161**	**1.596**	**1.565**	**2.957**	**1.090**	**598**	**599**	**670**
Andalucía	**2.336**	**1.926**	**717**	**767**	**442**	**237**	**205**	**410**	**248**	**73**	**40**	**49**
Almería	44	35	12	13	10	6	4	9	8	1	–	–
Cádiz	394	328	127	120	81	45	36	66	46	10	4	6
Córdoba	220	185	54	101	30	18	12	35	23	6	3	3
Granada	600	462	172	162	128	64	64	138	73	28	17	20
Huelva	38	35	19	13	3	2	1	3	3	–	–	–
Jaén	139	131	43	53	35	18	17	8	7	1	–	–
Málaga	373	315	111	123	81	42	39	58	37	9	5	7
Sevilla	528	435	179	182	74	42	32	93	51	18	11	13
Aragón	**425**	**330**	**115**	**112**	**103**	**55**	**48**	**95**	**23**	**23**	**28**	**21**
Huesca	34	25	12	5	8	4	4	9	2	2	–	5
Teruel	29	24	14	6	4	2	2	5	2	2	1	–
Zaragoza	362	281	89	101	91	49	42	81	19	19	27	16
Asturias	**293**	**233**	**93**	**84**	**56**	**32**	**24**	**60**	**31**	**5**	**14**	**10**
Baleares	**370**	**300**	**116**	**104**	**80**	**32**	**48**	**70**	**23**	**3**	**25**	**19**
Canarias	**165**	**149**	**67**	**51**	**31**	**9**	**22**	**16**	**5**	**10**	**1**	**–**
Las Palmas	152	137	66	42	29	9	20	15	4	10	1	–
Santa Cruz de Tenerife	13	12	1	9	2	–	2	1	1	–	–	–
Cantabria	**177**	**163**	**66**	**73**	**24**	**16**	**8**	**14**	**6**	**2**	**3**	**3**
Castilla-La Mancha	**266**	**218**	**100**	**83**	**35**	**22**	**13**	**48**	**13**	**15**	**6**	**14**
Albacete	35	30	10	11	9	7	2	5	2	3	–	–
Ciudad Real	34	27	12	11	4	3	1	7	1	1	1	4
Cuenca	10	10	5	2	3	1	2	–	–	–	–	–
Guadalajara	57	49	27	13	9	6	3	8	3	2	–	3
Toledo	130	102	46	46	10	5	5	28	7	9	5	7
Castilla y León	**876**	**655**	**236**	**251**	**168**	**75**	**93**	**221**	**77**	**34**	**38**	**72**
Avila	75	58	19	28	11	5	6	17	5	3	5	4
Burgos	139	104	36	38	30	11	19	35	16	5	7	7
León	175	136	64	48	24	13	11	39	12	11	9	7
Palencia	38	30	8	10	12	6	6	8	2	–	2	4
Salamanca	124	100	37	40	23	9	14	24	8	8	–	8
Segovia	26	20	9	5	6	2	4	6	2	–	2	2
Soria	24	20	4	9	7	3	4	4	1	–	2	1
Valladolid	257	171	54	64	53	25	28	86	31	7	9	39
Zamora	18	16	5	9	2	1	1	2	–	–	2	–
Cataluña	**2.629**	**2.099**	**751**	**755**	**593**	**307**	**286**	**530**	**165**	**99**	**94**	**172**
Barcelona	2.355	1.876	655	674	547	279	268	479	146	86	89	158
Gerona	92	77	34	28	15	8	7	15	6	6	2	1
Lérida	72	56	25	21	10	5	5	16	7	6	1	2
Tarragona	110	90	37	32	21	15	6	20	6	1	2	11
Comunidad Valenciana	**2.946**	**2.449**	**932**	**867**	**650**	**293**	**357**	**497**	**217**	**100**	**90**	**90**
Alicante	914	760	289	269	202	91	111	154	67	31	28	28
Castellón	395	328	125	116	87	39	48	67	29	14	12	12
Valencia	1.637	1.361	518	482	361	163	198	276	121	55	50	50
Extremadura	**166**	**137**	**55**	**44**	**38**	**16**	**22**	**29**	**12**	**9**	**3**	**5**
Badajoz	166	137	55	44	38	16	22	29	12	9	3	5
Cáceres	–	–	–	–	–	–	–	–	–	–	–	–
Galicia	**770**	**679**	**246**	**270**	**163**	**107**	**56**	**91**	**36**	**9**	**12**	**34**
La Coruña	314	257	96	100	61	29	32	57	25	2	3	27
Lugo	8	8	2	4	2	1	1	–	–	–	–	–
Orense	88	73	21	32	20	13	7	15	4	6	2	3
Pontevedra	360	341	127	134	80	64	16	19	7	1	7	4
La Rioja	**34**	**27**	**11**	**11**	**5**	**4**	**1**	**7**	**1**	**1**	**–**	**5**
Madrid	**2.903**	**2.237**	**823**	**885**	**529**	**283**	**246**	**666**	**164**	**164**	**200**	**138**
Murcia	**202**	**165**	**68**	**57**	**40**	**23**	**17**	**37**	**9**	**11**	**6**	**11**
Navarra	**191**	**160**	**61**	**59**	**40**	**20**	**20**	**31**	**12**	**11**	**2**	**6**
País Vasco	**829**	**694**	**246**	**285**	**163**	**65**	**98**	**135**	**48**	**29**	**37**	**21**
Alava	64	54	30	16	8	4	4	10	3	1	2	4
Guipúzcoa	442	353	122	134	97	29	68	89	36	21	24	8
Vizcaya	323	287	94	135	58	32	26	36	9	7	11	9
Ceuta-Melilla	**9**	**9**	**3**	**5**	**1**	**–**	**1**	**–**	**–**	**–**	**–**	**–**
Ceuta	2	2	1	–	1	–	1	–	–	–	–	–
Melilla	7	7	2	5	–	–	–	–	–	–	–	–

89. ALUMNADO, POR EDAD, CURSO Y SEXO. TODOS LOS CENTROS.

EDAD Y SEXO	TOTAL	B.U.P.			C.O.U.
		Primero	Segundo	Tercero	
TOTAL GENERAL	**1.423.192**	**431.376**	**376.864**	**323.356**	**291.596**
De 14 años	310.926	310.926	–	–	–
De 15 años	322.867	77.141	245.726	–	–
De 16 años	299.768	24.425	74.908	200.435	–
De 17 años	267.565	6.771	29.681	62.129	168.984
De 18 años	105.026	3.160	11.155	29.480	61.231
De 19 años	49.442	1.886	4.862	12.913	29.781
De 20 y más años	67.598	7.067	10.532	18.399	31.600
Del total, repite	**215.061**	**61.108**	**59.349**	**46.021**	**48.583**
Porcentaje repetidor	**15,11**	**14,17**	**15,75**	**14,23**	**16,66**
MUJERES	**765.793**	**229.946**	**202.970**	**175.118**	**157.759**
De 14 años	168.543	168.543	–	–	–
De 15 años	174.375	39.574	134.801	–	–
De 16 años	162.441	12.179	39.127	111.135	–
De 17 años	145.088	3.331	15.195	32.539	94.023
De 18 años	55.002	1.641	5.698	15.110	32.553
De 19 años	26.187	1.008	2.634	6.859	15.686
De 20 y más años	34.157	3.670	5.515	9.475	15.497
Del total, repite	**107.450**	**30.561**	**30.178**	**22596**	**24.115**
Porcentaje repetidoras	**14,03**	**13,29**	**14,87**	**12,90**	**15,29**

90. ALUMNADO, POR EDAD, CURSO Y SEXO. CENTROS PUBLICOS.

EDAD Y SEXO	TOTAL	B.U.P.			C.O.U.
		Primero	Segundo	Tercero	
TOTAL GENERAL	**1.004.902**	**306.994**	**263.482**	**224.596**	**209.830**
De 14 años	209.415	209.415	–	–	–
De 15 años	218.224	60.247	157.977	–	–
De 16 años	202.898	19.993	57.251	125.654	–
De 17 años	185.741	5.949	24.198	46.735	108.859
De 18 años	84.325	2.966	9.796	24.029	47.534
De 19 años	42.707	1.803	4.499	11.383	25.022
De 20 y más años	61.592	6.621	9.761	16.795	28.415
Del total, repite	**181.630**	**51.321**	**49.564**	**38.845**	**41.900**
Porcentaje repetidor	**18,07**	**16,72**	**18,81**	**17,30**	**19,97**
MUJERES	**552.828**	**166.472**	**144.995**	**124.176**	**117.185**
De 14 años	116.059	116.059	–	–	–
De 15 años	120.867	31.426	89.441	–	–
De 16 años	112.245	10.062	30.337	71.846	–
De 17 años	104.070	2.945	12.560	24.988	63.577
De 18 años	45.046	1.540	5.058	12.494	25.954
De 19 años	22.985	967	2.440	6.092	13.486
De 20 y más años	31.556	3.473	5.159	8.756	14.168
Del total, repite	**91.863**	**25.855**	**25.415**	**19.435**	**21.158**
Porcentaje repetidoras	**16,62**	**15,53**	**17,53**	**15,65**	**18,06**

91. ALUMNADO, POR EDAD, CURSO Y SEXO. CENTROS PRIVADOS.

EDAD Y SEXO	TOTAL	B.U.P.			C.O.U.
		Primero	Segundo	Tercero	
TOTAL GENERAL	**418.290**	**124.382**	**113.382**	**98.760**	**81.766**
De 14 años	101511	101511	–	–	–
De 15 años	104.643	16.894	87.749	–	–
De 16 años	96.870	4.432	17.657	74.781	–
De 17 años	81.824	822	5.483	15.394	60.125
De 18 años	20.701	194	1.359	5.451	13.697
De 19 años	6.735	83	363	1.530	4.759
De 20 y más años	6.006	446	771	1.604	3.185
Del total, repite	**33.431**	**9.787**	**9.785**	**7.176**	**6.683**
Porcentaje repetidor	**7,99**	**7,87**	**8,63**	**7,27**	**8,17**
MUJERES	**212.965**	**63.474**	**57.975**	**50.942**	**40.574**
De 14 años	52.484	52.484	–	–	–
De 15 años	53.508	8.148	45.360	–	–
De 16 años	50.196	2.117	8.790	39.289	–
De 17 años	41.018	386	2.635	7.551	30.446
De 18 años	9.956	101	640	2.616	6.599
De 19 años	3.202	41	194	767	2.200
De 20 y más años	2.601	197	356	719	1.329
Del total, repite	**15.587**	**4.706**	**4.763**	**3.161**	**2.957**
Porcentaje repetidoras	**7,32**	**7,41**	**8,22**	**6,21**	**7,29**

92. ALUMNADO MATRICULADO EN TERCER CURSO Y QUE TERMINO LOS ESTUDIOS DE BUP CLASIFICADO POR SEXO.

COMUNIDADES AUTONOMAS Y PROVINCIAS	TOTAL			VARONES (*)			MUJERES (*)		
	Matriculado	Aprobado	Porcentaje	Matriculado	Aprobados	Porcentaje	Matriculado	Aprobadas	Porcentaje
TOTAL GENERAL	**323.356**	**185.845**	**57,47**	**148.238**	**63.851**	**43,07**	**175.118**	**79.645**	**45,48**
Andalucía	**51.504**	**37.451**	**72,71**	**24.336**	**..**	**..**	**27.168**	**..**	**..**
Almería	3.040	2.264	74,47	1.387	..	..	1.653	..	..
Cádiz	8.018	5.197	64,82	3.723	..	..	4.295	..	..
Córdoba	5.278	4.011	75,99	2.542	..	..	2.736	..	..
Granada	7.153	5.176	72,36	3.382	..	..	3.771	..	..
Huelva	2.653	1.996	75,24	1.277	..	..	1.376	..	..
Jaén	4.254	2.988	70,24	2.023	..	..	2.231	..	..
Málaga	8.725	6.563	75,22	4.091	..	..	4.634	..	..
Sevilla	12.383	9.256	74,75	5.911	..	..	6.472	..	..
Aragón	**10.042**	**5.334**	**53,12**	**4.588**	**2.303**	**50,20**	**5.454**	**3.031**	**55,57**
Huesca	1.495	606	40,54	652	222	34,05	843	384	45,55
Teruel	711	442	62,17	320	186	58,13	391	256	65,47
Zaragoza	7.836	4.286	54,70	3.616	1.895	52,41	4.220	2.391	56,66
Asturias	**10.287**	**4.041**	**39,28**	**4.567**	**1.598**	**34,99**	**5.720**	**2.443**	**42,71**
Baleares	**4.592**	**1.607**	**35,00**	**2.152**	**696**	**32,34**	**2.440**	**911**	**37,34**
Canarias	**10.854**	**4.898**	**45,13**	**5.027**	**..**	**..**	**5.827**	**..**	**..**
Las Palmas	5.679	2.523	44,43	2.637	..	..	3.042	..	..
Santa Cruz de Tenerife	5.175	2.375	45,89	2.390	..	..	2.785	..	..
Cantabria	**4.201**	**2.032**	**48,37**	**1.903**	**910**	**47,82**	**2.298**	**1.122**	**48,83**
Castilla-La Mancha	**10.310**	**4.851**	**47,05**	**4.798**	**2.125**	**44,29**	**5.512**	**2.726**	**49,46**
Albacete	2.423	1.272	52,50	1.156	582	50,35	1.267	690	54,46
Ciudad Real	2.706	1.407	52,00	1.243	623	50,12	1.463	784	53,59
Cuenca	1.183	442	37,36	550	203	36,91	633	239	37,76
Guadalajara	1.231	621	50,45	629	310	49,28	602	311	51,66
Toledo	2.767	1.109	40,08	1.220	407	33,36	1.547	702	45,38
Castilla y León	**22.647**	**11.007**	**48,60**	**10.312**	**4.640**	**45,00**	**12.335**	**6.367**	**51,62**
Avila	1.110	451	40,63	496	204	41,13	614	247	40,23
Burgos	3.062	1.769	57,77	1.402	705	50,29	1.660	1.064	64,10
León	4.470	2.578	57,67	1.975	1.108	56,10	2.495	1.470	58,92
Palencia	1.399	753	53,82	684	334	48,83	715	419	58,60
Salamanca	3.803	1.496	39,34	1.747	612	35,03	2.056	884	43,00
Segovia	1.376	448	32,56	636	222	34,91	740	226	30,54
Soria	807	436	54,03	315	150	47,62	492	286	58,13
Valladolid	5.250	2.349	44,74	2.409	1.023	42,47	2.841	1.326	46,67
Zamora	1.370	727	53,07	648	282	43,52	722	445	61,63
Cataluña	**47.724**	**34.121**	**71,50**	**21.725**	**15.676**	**72,16**	**25.999**	**18.445**	**70,95**
Barcelona	38.456	28.397	73,84	17.682	13.087	74,01	20.774	15.310	73,70
Gerona	3.445	2.101	60,99	1.504	982	65,29	1.941	1.119	57,65
Lérida	2.462	1.549	62,92	1.079	680	63,02	1.383	869	62,83
Tarragona	3.361	2.074	61,71	1.460	927	63,49	1.901	1.147	60,34
Comunidad Valenciana	**31.440**	**14.577**	**46,36**	**13.564**	**6.438**	**47,46**	**17.876**	**8.139**	**45,53**
Alicante	9.723	3.997	41,11	4.205	1.780	42,33	5.518	2.217	40,18
Castellón	4.276	2.134	49,91	1.815	957	52,73	2.461	1.177	47,83
Valencia	17.441	8.446	48,43	7.544	3.701	49,06	9.897	4.745	47,94
Extremadura	**6.266**	**3.190**	**50,91**	**2.750**	**1.397**	**50,80**	**3.516**	**1.793**	**51,00**
Badajoz	4.380	2.321	52,99	1.996	1.029	51,55	2.384	1.292	54,19
Cáceres	1.886	869	46,08	754	368	48,81	1.132	501	44,26
Galicia	**22.309**	**12.114**	**54,30**	**9.875**	**5.371**	**54,39**	**12.434**	**6.743**	**54,23**
La Coruña	9.681	5.222	53,94	4.352	2.377	54,62	5.329	2.845	53,39
Lugo	3.086	1.667	54,02	1.308	644	49,24	1.778	1.023	57,54
Orense	2.743	1.532	55,85	1.182	611	51,69	1.561	921	59,00
Pontevedra	6.799	3.693	54,32	3.033	1.739	57,34	3.766	1.954	51,89
La Rioja	**1.997**	**1.143**	**57,24**	**909**	**506**	**55,67**	**1.088**	**637**	**58,55**
Madrid	**55.558**	**32.410**	**58,34**	**26.340**	**14.911**	**56,61**	**29.218**	**17.499**	**59,89**
Murcia	**8.040**	**3.200**	**39,80**	**3.860**	**1.501**	**38,89**	**4.180**	**1.699**	**40,65**
Navarra	**4.437**	**2.417**	**54,47**	**1.975**	**1.003**	**50,78**	**2.462**	**1.414**	**57,43**
País Vasco	**20.291**	**11.065**	**54,53**	**9.107**	**4.585**	**50,35**	**11.184**	**6.480**	**57,94**
Alava	2.317	1.196	51,62	1.114	496	44,52	1.203	700	58,19
Guipúzcoa	6.452	3.626	56,20	2.774	1.489	53,68	3.678	2.137	58,10
Vizcaya	11.522	6.243	54,18	5.219	2.600	49,82	6.303	3.643	57,80
Ceuta-Melilla	**857**	**387**	**45,16**	**450**	**191**	**42,44**	**407**	**196**	**48,16**
Ceuta	439	192	43,74	237	103	43,46	202	89	44,06
Melilla	418	195	46,65	213	88	41,31	205	107	52,20

Nota: Los datos de las Comunidades de Galicia y Valencia corresponden al curso 1987-88.
(*) No se corresponde con el TOTAL NACIONAL, ya que faltan datos de alguna comunidad.

93. ALUMNADO MATRICULADO Y APROBADO EN C.O.U. CLASIFICADO POR SEXO.

COMUNIDADES AUTONOMAS Y PROVINCIAS	TOTAL			VARONES (*)			MUJERES (*)		
	Matriculado	Aprobado	Porcentaje	Matriculado	Aprobados	Porcentaje	Matriculado	Aprobadas	Porcentaje
TOTAL GENERAL	**291.596**	**196.570**	**67,41**	**133.837**	**58.522**	**43,73**	**157.759**	**71.396**	**45,26**
Andalucía	**44.771**	**30.081**	**67,19**	**21.848**	..	..	**22.923**	..	..
Almería	2.517	1.878	74,61	1.121	..	..	1.396	..	..
Cádiz	6.950	3.856	55,48	3.337	..	..	3.613	..	..
Córdoba	4.496	3.103	69,02	2.205	..	..	2.291	..	..
Granada	6.281	4.323	68,83	2.953	..	..	3.328	..	..
Huelva	2.298	1.585	68,97	1.070	..	..	1.228	..	..
Jaén	3.595	2.396	66,65	1.701	..	..	1.894	..	..
Málaga	7.511	5.395	71,83	3.720	..	..	3.791	..	..
Sevilla	11.123	7.545	67,83	5.741	..	..	5.382	..	..
Aragón	**8.994**	**6.175**	**68,66**	**4.130**	**2.749**	**66,56**	**4.864**	**3.426**	**70,44**
Huesca	1.260	927	73,57	550	396	72,00	710	531	74,79
Teruel	699	464	66,38	309	192	62,14	390	272	69,74
Zaragoza	7.035	4.784	68,00	3.271	2.161	66,07	3.764	2.623	69,69
Asturias	**9.092**	**5.837**	**64,20**	**3.975**	**2.596**	**65,31**	**5.117**	**3.241**	**63,34**
Baleares	**3.909**	**2.187**	**55,95**	**1.771**	**934**	**52,74**	**2.138**	**1.253**	**58,61**
Canarias	**10.485**	**5.156**	**49,18**	**4.606**	..	..	**5.879**	..	..
Las Palmas	5.584	2.639	47,26	2.488	..	..	3.096	..	..
Santa Cruz de Tenerife	4.901	2.517	51,36	2.118	..	..	2.783	..	..
Cantabria	**3.801**	**2.458**	**64,67**	**1.760**	**1.074**	**61,02**	**2.041**	**1.384**	**67,81**
Castilla-La Mancha	**8.257**	**5.719**	**69,26**	**3.736**	**2.528**	**67,67**	**4.521**	**3.191**	**70,58**
Albacete	1.949	1.400	71,83	879	590	67,12	1.070	810	75,70
Ciudad Real	2.197	1.627	74,06	965	720	74,61	1.232	907	73,62
Cuenca	963	542	56,28	408	213	52,21	555	329	59,28
Guadalajara	1.043	702	67,31	500	306	61,20	543	396	72,93
Toledo	2.105	1.448	68,79	984	699	71,04	1.121	749	66,82
Castilla y León	**21.820**	**13.965**	**64,00**	**9.630**	**6.013**	**62,44**	**12.190**	**7.952**	**65,23**
Avila	881	513	58,23	364	188	51,65	517	325	62,86
Burgos	2.985	1.936	64,86	1.332	820	61,56	1.653	1.116	67,51
León	4.264	2.716	63,70	1.846	1.209	65,49	2.418	1.507	62,32
Palencia	1.409	969	68,77	614	411	66,94	795	558	70,19
Salamanca	3.995	2.427	60,75	1.788	1.069	59,79	2.207	1.358	61,53
Segovia	1.313	835	63,59	576	302	52,43	737	533	72,32
Soria	632	466	73,73	246	165	67,07	386	301	77,98
Valladolid	5.069	3.258	64,27	2.312	1.517	65,61	2.757	1.741	63,15
Zamora	1.272	845	66,43	552	332	60,14	720	513	71,25
Cataluña	**43.663**	**31.415**	**71,95**	**19.842**	..	..	**23.821**	..	..
Barcelona	35.333	25.321	71,66	16.231	..	..	19.102	..	..
Gerona	2.945	2.145	72,84	1.255	..	..	1.690	..	..
Lérida	2.240	1.515	67,63	962	..	..	1.278	..	..
Tarragona	3.145	2.434	77,39	1.394	..	..	1.751	..	..
Comunidad Valenciana	**24.866**	**14.756**	**59,34**	**10.757**	**6.668**	**61,99**	**14.109**	**8.088**	**57,33**
Alicante	7.707	3.666	47,57	3.334	1.595	47,84	4.373	2.071	47,36
Castellón	3.331	2.348	70,49	1.440	1.050	72,92	1.891	1.298	68,64
Valencia	13.828	8.742	63,22	5.983	4.023	67,24	7.845	4.719	60,15
Extremadura	**5.655**	**3.823**	**67,60**	**2.409**	**1.754**	**72,81**	**3.246**	**2.069**	**63,74**
Badajoz	3.803	2.494	65,58	1.688	1.146	67,89	2.115	1.348	63,74
Cáceres	1.852	1.329	71,76	721	608	84,33	1.131	721	63,75
Galicia	**20.010**	**12.567**	**62,80**	**8.805**	**5.319**	**60,41**	**11.205**	**7.248**	**64,69**
La Coruña	8.703	5.663	65,07	3.880	2.419	62,35	4.823	3.244	67,26
Lugo	2.793	1.187	42,50	1.252	482	38,50	1.541	705	45,75
Orense	2.403	1.387	57,72	969	573	59,13	1.434	814	56,76
Pontevedra	6.111	4.330	70,86	2.704	1.845	68,23	3.407	2.485	72,94
La Rioja	**1.977**	**1.423**	**71,98**	**832**	**614**	**73,80**	**1.145**	**809**	**70,66**
Madrid	**53.886**	**39.830**	**73,92**	**25.821**	**18.817**	**72,87**	**28.065**	**21.013**	**74,87**
Murcia	**6.775**	**4.836**	**71,38**	**3.291**	**2.262**	**68,73**	**3.484**	**2.574**	**73,88**
Navarra	**4.140**	**3.052**	**73,72**	**1.808**	**1.253**	**69,30**	**2.332**	**1.799**	**77,14**
País Vasco	**18.695**	**12.715**	**68,01**	**8.407**	**5.640**	**67,09**	**10.288**	**7.075**	**68,77**
Alava	2.232	1.356	60,75	981	580	59,12	1.251	776	62,03
Guipúzcoa	5.905	4.100	69,43	2.514	1.784	70,96	3.391	2.316	68,30
Vizcaya	10.558	7.259	68,75	4.912	3.276	66,69	5.646	3.983	70,55
Ceuta-Melilla	**800**	**575**	**71,88**	**409**	**301**	**73,59**	**391**	**274**	**70,08**
Ceuta	423	286	67,61	212	162	76,42	211	124	58,77
Melilla	377	289	76,66	197	139	70,56	180	150	83,33

Nota: Los datos de las Comunidades de Galicia y Valencia corresponden al curso 1987-88.
(*) No se corresponde con el TOTAL NACIONAL, ya que faltan datos de alguna comunidad.

94. SERVICIOS COMPLEMENTARIOS Y BIBLIOTECAS ESCOLARES

COMUNIDADES AUTONOMAS Y PROVINCIAS	RESIDENCIA		COMEDOR		TRANSPORTE (Promedio diario)	BIBLIOTECAS	
	Plazas	Usuarios	Plazas	Usuarios		Centros	N.º de volúmenes
TOTAL GENERAL (*)	**38.231**	**24.874**	**168.710**	**10.0011**	**117.424**	**1.401**	**6.270.868**
Andalucía	**1.910**	**1.873**	**7.940**	**7.732**	..	..	..
Almería	–	–	–	–	..	..	..
Cádiz	70	68	1.675	1.609	..	..	..
Córdoba	80	79	400	386	..	..	..
Granada	380	378	105	95	..	..	..
Huelva	70	67	500	500	..	..	..
Jaén	190	175	810	807	..	..	..
Málaga	925	913	2.200	2.162	..	..	..
Sevilla	195	193	2.250	2.173	..	..	..
Aragón	**3.792**	**2.527**	**9.945**	**5.140**	**5.063**	**73**	**367.265**
Huesca	760	532	1.260	952	838	8	35.952
Teruel	630	422	1.090	655	290	6	35.600
Zaragoza	2.402	1.573	7.595	3.533	3.935	59	295.13
Asturias	**1.635**	**1.183**	**5.860**	**2.927**	**7.703**	**78**	**465.500**
Baleares	**233**	**111**	**5.215**	**2.151**	**1.400**	**44**	**190.679**
Canarias	**730**	**438**	**4.779**	**418**	**888**	**28**	**73.690**
Las Palmas	670	438	3.629	418	500	12	28.090
Santa Cruz de Tenerife	60	–	1.150	–	388	16	45.600
Cantabria	**245**	**113**	**1.845**	**683**	**2.151**	**25**	**109.466**
Castilla-La Mancha	**3.290**	**1.956**	**4.168**	**2.187**	**4.279**	**66**	**279.808**
Albacete	597	340	1.045	649	598	7	31.279
Ciudad Real	20	20	155	79	1.774	17	72.829
Cuenca	327	185	400	192	1.050	6	33.555
Guadalajara	1.505	724	886	282	180	17	79.573
Toledo	841	687	1.682	985	677	19	62.572
Castilla y León	**6.454**	**3.745**	**9.003**	**5.081**	**12.894**	**144**	**74.9291**
Avila	368	314	386	360	530	5	23.945
Burgos	511	203	906	465	476	15	54.071
León	1.515	662	2.540	1.579	2.069	44	25.5283
Palencia	576	261	621	239	543	15	74.384
Salamanca	1.546	1.109	1.461	909	506	19	74.306
Segovia	262	213	236	180	405	6	37.654
Soria	150	28	150	28	40	3	26.200
Valladolid	715	247	1.696	488	1.926	27	13.1567
Zamora	811	708	1.007	833	6.399	10	71.881
Cataluña	**2.576**	**1.524**	**39.852**	**17.426**	**8.095**	**219**	**848.399**
Barcelona	448	223	30.604	12.100	4.589	170	679.424
Gerona	300	232	2.937	1.748	778	11	58.350
Lérida	522	314	2.277	1.621	1.320	23	63.595
Tarragona	1.306	755	4.034	1.957	1.408	15	47.030
Comunidad Valenciana	**4.094**	**3.762**	**7.781**	**15.424**	**23.563**	**124**	**522.973**
Alicante	1.269	1.166	2.412	4.781	7.304	38	162.122
Castellón	549	504	1.043	2.066	3.157	17	70.079
Valencia	2.276	2.092	4.326	8.577	13.102	69	290.772
Extremadura	**1.856**	**1.492**	**2.751**	**1.794**	**5.096**	**44**	**281.166**
Badajoz	1.032	668	1.785	903	4.034	31	214.842
Cáceres	824	824	966	891	1.062	13	66.324
Galicia	**4.186**	**2.748**	**9.509**	**7.991**	**11.067**	**117**	**526.525**
La Coruña	1.872	1.422	5.055	5.120	6.459	57	263.835
Lugo	–	–	448	100	249	19	89.779
Orense	1.394	827	1.481	1.174	268	17	67.015
Pontevedra	920	499	2.525	1.597	4.091	24	105.896
La Rioja	**696**	**415**	**1.633**	**1.448**	**1.226**	**15**	**95.595**
Madrid	**3.994**	**1.916**	**44.950**	**20.881**	**15.336**	**247**	**105.3701**
Murcia	**400**	**185**	**1.840**	**478**	**2.468**	**35**	**129.201**
Navarra	**1.034**	**556**	**4.709**	**1.808**	**3.325**	**32**	**183.558**
País Vasco	**1.106**	**330**	**6.930**	**6.442**	**12.870**	**106**	**377.451**
Alava	598	218	610	419	882	12	42.340
Guipúzcoa	258	48	1.995	1.381	4.676	41	115.604
Vizcaya	250	64	4.325	4.642	7.312	53	219.507
Ceuta-Melilla	**–**	**–**	**–**	**–**	**–**	**4**	**16.600**
Ceuta	–	–	–	–	–	1	1.000
Melilla	–	–	–	–	–	3	15.600

(*) No se corresponde con el TOTAL NACIONAL, ya que faltan datos de alguna comunidad.

95. CENTROS Y PUESTOS ESCOLARES, POR TITULARIDAD.

COMUNIDADES AUTONOMAS Y PROVINCIA	NUMERO DE CENTROS			PUESTOS ESCOLARES EN AULAS, LABORATORIOS, TALLERES Y AULAS ESPECIALES		
	TOTAL	Público	Privado	TOTAL	Público	Privado
TOTAL GENERAL	**2.253**	**1.157**	**1.096**	**1.235.633**	**767.082**	**468.551**
Andalucía	**350**	**201**	**149**	**221.935**	**156.230**	**65.705**
Almería	25	17	8	14.194	12.822	1.372
Cádiz	63	30	33	39.474	26.886	12.588
Córdoba	46	23	23	25.786	15.690	10.096
Granada	39	22	17	24.073	17.198	6.875
Huelva	24	17	7	13.550	10.788	2.762
Jaén	35	28	7	22.508	17.488	5.020
Málaga	43	23	20	33.607	22.177	11.430
Sevilla	75	41	34	48.743	33.181	15.562
Aragón	**85**	**39**	**46**	**49.163**	**28.608**	**20.555**
Huesca	16	9	7	7.912	5.991	1.921
Teruel	10	9	1	3.698	3.613	85
Zaragoza	59	21	38	37.553	19.004	18.549
Asturias	**59**	**28**	**31**	**32.215**	**22.050**	**10.165**
Baleares	**31**	**16**	**15**	**16.011**	**10.626**	**5.385**
Canarias	**54**	**47**	**7**	**26.927**	**24.708**	**2.219**
Las Palmas	26	22	4	13.740	12.909	831
Santa Cruz de Tenerife	28	25	3	13.187	11.799	1.388
Cantabria	**53**	**20**	**33**	**21.187**	**11.546**	**9.641**
Castilla-La Mancha	**86**	**65**	**21**	**41.025**	**34.962**	**6.063**
Albacete	20	14	6	9.740	8.360	1.380
Ciudad Real	27	20	7	13.442	10.982	2.460
Cuenca	11	9	2	4.086	3.731	355
Guadalajara	9	6	3	4.415	3.515	900
Toledo	19	16	3	9.342	8.374	96
Castilla y León	**154**	**98**	**56**	**87.606**	**57.824**	**29.782**
Avila	8	7	1	4.524	4.204	320
Burgos	26	16	10	17.489	8.511	8.978
León	30	16	14	14.697	10.408	4.289
Palencia	14	9	5	6.912	3.902	3.010
Salamanca	25	15	10	14.422	9.924	4.498
Segovia	6	6	–	4.180	4.180	–
Soria	8	8	–	3.143	3.143	–
Valladolid	27	13	14	17.886	9.516	8.370
Zamora	10	8	2	4.353	4.036	317
Cataluña	**447**	**183**	**264**	**209.098**	**110.073**	**99.025**
Barcelona	324	101	223	157.421	69.640	87.781
Gerona	31	21	10	12.019	10.371	1.648
Lérida	47	28	19	13.324	7.725	5.599
Tarragona	45	33	12	26.334	22.337	3.997
Comunidad Valenciana	**192**	**124**	**68**	**81.334**	**51.601**	**29.733**
Alicante	55	35	20	23.209	14.643	8.566
Castellón	25	16	9	10.793	6.745	4.048
Valencia	112	73	39	47.332	30.213	17.119
Extremadura	**55**	**43**	**12**	**26.347**	**22.196**	**4.151**
Badajoz	30	21	9	13.938	11.094	2.844
Cáceres	25	22	3	12.409	11.102	1.307
Galicia	**166**	**95**	**71**	**72.406**	**54.376**	**18.030**
La Coruña	73	35	38	31.791	23.682	8.109
Lugo	19	18	1	7.698	7.588	110
Orense	25	17	8	10.335	8.357	1.978
Pontevedra	49	25	24	22.582	14.749	7.833
La Rioja	**25**	**11**	**14**	**12.891**	**8.576**	**4.315**
Madrid	**213**	**66**	**147**	**130.021**	**69.637**	**60.384**
Murcia	**72**	**38**	**34**	**35.735**	**23.383**	**12.352**
Navarra	**37**	**19**	**18**	**27.084**	**13.188**	**13.896**
País Vasco	**171**	**61**	**110**	**142.113**	**64.963**	**77.150**
Alava	22	11	11	20.688	6.459	14.229
Guipúzcoa	65	22	43	54.618	28.327	26.291
Vizcaya	84	28	56	66.807	30.177	36.630
Ceuta-Melilla	**3**	**3**	**–**	**2.535**	**2.535**	**–**
Ceuta	2	2	–	1.440	1.440	–
Melilla	1	1	–	1.095	1.095	–

96. PUESTOS ESCOLARES EN AULAS, LABORATORIOS, TALLERES Y AULAS ESPECIALES, POR TITULARIDAD.

COMUNIDADES AUTONOMAS Y PROVINCIAS	PUESTOS ESCOLARES											
	EN AULAS			EN LABORATORIOS			EN TALLERES			EN AULAS ESPECIALES		
	Total	Público	Privado	Total	Público	Privado	Total	Público	Privado	Total	Público	Privado
TOTAL GENERAL	**789.446**	**492.402**	**297.044**	**76.822**	**44.627**	**32.195**	**257.219**	**172.747**	**84.472**	**112.146**	**57.306**	**54.840**
Andalucía	**144.458**	**103.812**	**40.646**	**12.480**	**8.581**	**3.899**	**43.951**	**30.707**	**13.244**	**21.046**	**13.130**	**7.916**
Almería	9.688	8.900	788	791	691	100	2.816	2.566	250	899	665	234
Cádiz	24.912	17.501	7.411	2.308	1.537	771	8.040	5.318	2.722	4.214	2.530	1.684
Córdoba	15.200	9.680	5.520	1.421	786	635	5.686	3.793	1.893	3.479	1.431	2.048
Granada	15.998	11.689	4.309	1.503	924	579	4.428	3.006	1.422	2.144	1.579	565
Huelva	9.356	7.359	1.997	663	643	20	2.325	1.720	605	1.206	1.066	140
Jaén	14.170	10.725	3.445	1.359	1.139	220	4.425	3.660	765	2.554	1.964	590
Málaga	22.014	14.983	7.031	1.971	1.458	513	6.269	3.635	2.634	3.353	2.101	1.252
Sevilla	33.120	22.975	10.145	2.464	1.403	1.061	9.962	7.009	2.953	3.197	1.794	140
Aragón	**32.586**	**18.835**	**13.751**	**3.518**	**2.188**	**1.330**	**10.722**	**6.137**	**4.585**	**2.337**	**1.448**	**889**
Huesca	5.036	3.935	1.101	510	314	196	1.835	1.387	448	531	355	176
Teruel	2.163	2.128	35	185	165	20	1.100	1.070	30	250	250	–
Zaragoza	25.387	12.772	12.615	2.823	1.709	1.114	7.787	3.680	4.107	1.556	843	713
Asturias	**20.202**	**14.458**	**5.744**	**1.735**	**1.013**	**722**	**8.506**	**6.003**	**2.503**	**1.772**	**576**	**1.196**
Baleares	**10.340**	**7.226**	**3.114**	**926**	**339**	**587**	**3.941**	**2.676**	**1.265**	**804**	**385**	**419**
Canarias	**17.379**	**16.027**	**1.352**	**1.722**	**1.516**	**206**	**6.195**	**5.730**	**465**	**1.631**	**1.435**	**196**
Las Palmas	8.686	8.108	578	682	626	56	3.506	3.359	147	866	816	50
Santa Cruz de Tenerife	8.693	7.919	774	1.040	890	150	2.689	2.371	318	765	619	146
Cantabria	**15.260**	**8.440**	**6.820**	**1.225**	**615**	**610**	**4.096**	**2.320**	**1.776**	**606**	**171**	**435**
Castilla-La Mancha	**28.034**	**23.824**	**4.210**	**2.984**	**2.364**	**620**	**8.841**	**7.803**	**1.038**	**1.166**	**971**	**195**
Albacete	7.140	6.080	1.060	645	585	60	1.730	1.555	175	225	140	85
Ciudad Real	8.900	7.380	1.520	1.052	832	220	3.224	2.534	690	266	236	30
Cuenca	2.896	2.626	270	190	170	20	900	835	65	100	100	–
Guadalajara	2.860	2.195	665	285	110	175	1.145	1.125	20	125	85	40
Toledo	6.238	5.543	695	812	667	145	1.842	1.754	88	450	410	40
Castilla y León	**54.659**	**36.844**	**17.815**	**5.854**	**4.010**	**1.844**	**20.039**	**12.758**	**7.281**	**7.054**	**4.212**	**2.842**
Avila	2.910	2.750	160	334	334	–	1.140	980	160	140	140	–
Burgos	10.051	4.851	5.200	1.140	483	657	4.025	1.856	2.169	2.273	1.321	952
León	9.505	7.050	2.455	1.018	591	427	3.316	2.217	1.099	858	550	308
Palencia	4.351	2.561	1.790	362	237	125	1.867	992	875	332	112	220
Salamanca	8.592	5.957	2.635	1.060	640	420	3.490	2.582	908	1.280	745	535
Segovia	2.630	2.630	–	115	115	–	930	930	–	505	505	–
Soria	2.095	2.095	–	219	219	–	660	660	–	169	169	–
Valladolid	11.395	6.100	5.295	1.386	1.171	215	3.825	1.755	2.070	1.280	490	790
Zamora	3.130	2.850	280	220	220	–	786	786	–	217	180	37
Cataluña	**133.373**	**67.215**	**66.158**	**14.651**	**6.833**	**7.818**	**44.116**	**28.279**	**15.837**	**16.958**	**7.746**	**9.212**
Barcelona	102.077	43.357	58.720	11.023	4.263	6.760	30.948	16.988	13.960	13.373	5.032	8.341
Gerona	7.698	6.745	953	894	739	155	2.689	2.421	268	738	466	272
Lérida	8.709	4.559	4.150	1.009	704	305	2.561	1.782	779	1.045	680	365
Tarragona	14.889	12.554	2.335	1.725	1.127	598	7.918	7.088	830	1.802	1.568	234
Comunidad Valenciana	**51.009**	**33.024**	**17.985**	**6.078**	**3.461**	**2.617**	**17.348**	**11.378**	**5.970**	**6.899**	**3.738**	**3.161**
Alicante	14.614	9.433	5.181	1.741	987	754	4.864	3.144	1.720	1.990	1.079	911
Castellón	6.775	4.326	2.449	815	459	356	2.271	1.458	813	932	502	430
Valencia	29.620	19.265	10.355	3.522	2.015	1.507	10.213	6.776	3.437	3.977	2.157	1.820
Extremadura	**18.821**	**15.879**	**2.942**	**1.185**	**905**	**280**	**5.541**	**4.787**	**754**	**800**	**625**	**175**
Badajoz	9.240	7.450	1.790	730	490	240	3.468	2.794	674	500	360	140
Cáceres	9.581	8.429	1.152	455	415	40	2.073	1.993	80	300	265	35
Galicia	**47.022**	**35.542**	**11.480**	**6.505**	**4.544**	**1.961**	**15.872**	**12.350**	**3.522**	**3.007**	**1.940**	**1.067**
La Coruña	20.773	15.642	5.131	2.797	1.765	1.032	6.931	5.615	1.316	1.290	660	630
Lugo	4.941	4.901	40	660	660	–	1.782	1.782	–	315	245	70
Orense	6.510	5.255	1.255	1.001	777	224	2.319	1.860	459	505	465	40
Pontevedra	14.798	9.744	5.054	2.047	1.342	705	4.840	3.093	1.747	897	570	327
La Rioja	**8.728**	**6.428**	**2.300**	**766**	**320**	**446**	**2.697**	**1.508**	**1.189**	**700**	**320**	**380**
Madrid	**86.159**	**45.431**	**40.728**	**7.322**	**2.944**	**4.378**	**31.751**	**18.965**	**12.786**	**4.789**	**2.297**	**2.492**
Murcia	**24.852**	**16.628**	**8.224**	**3.386**	**2.007**	**1.379**	**6.484**	**4.448**	**2.036**	**1.013**	**300**	**713**
Navarra	**20.750**	**8.927**	**11.823**	**1.157**	**762**	**395**	**4.145**	**2.837**	**1.308**	**1.032**	**662**	**370**
País Vasco	**74.094**	**32.142**	**41.952**	**5.133**	**2.030**	**3.103**	**22.434**	**13.521**	**8.913**	**40.452**	**17.270**	**23.182**
Alava	11.777	3.322	8.455	883	128	755	2.568	717	1.851	5.460	2.292	3.168
Guipúzcoa	27.250	13.284	13.966	2.193	1.081	1.112	8.870	5.824	3.046	16.305	8.138	8.167
Vizcaya	35.067	15.536	19.531	2.057	821	1.236	10.996	6.980	4.016	18.687	6.840	1.184
Ceuta-Melilla	**1.720**	**1.720**	**–**	**195**	**195**	**–**	**540**	**540**	**–**	**80**	**80**	**–**
Ceuta	1.020	1.020	–	160	160	–	260	260	–	–	–	–
Melilla	700	700	–	35	35	–	280	280	–	80	80	–

97. PROFESORADO, POR TITULARIDAD Y SEXO.

COMUNIDADES AUTONOMAS Y PROVINCIAS	TOTAL			PUBLICA			PRIVADA		
	Total	Varones	Mujeres	Total	Varones	Mujeres	Total	Varones	Mujeres
TOTAL GENERAL	**55.309**	**33.290**	**22.019**	**40.337**	**24.974**	**15.363**	**14.972**	**8.316**	**6.656**
Andalucía	**9.263**	**4.916**	**4.347**	**7.234**	**3.863**	**3.371**	**2.029**	**1.053**	**976**
Almería	599	314	285	555	292	263	44	22	22
Cádiz	1.721	925	796	1.356	732	624	365	193	172
Córdoba	859	455	404	600	323	277	259	132	127
Granada	1.015	537	478	795	423	372	220	114	106
Huelva	661	350	311	549	292	257	112	58	54
Jaén	836	441	395	686	365	321	150	76	74
Málaga	1.435	764	671	1.055	563	492	380	201	179
Sevilla	2.137	1.130	1.007	1.638	873	765	499	257	24
Aragón	**2.029**	**1.308**	**721**	**1.467**	**972**	**495**	**562**	**336**	**226**
Huesca	328	222	106	276	187	89	52	35	17
Teruel	206	136	70	202	132	70	4	4	–
Zaragoza	1.495	950	545	989	653	336	506	297	209
Asturias	**1.773**	**1.129**	**644**	**1.451**	**923**	**528**	**322**	**206**	**116**
Baleares	**913**	**550**	**363**	**707**	**444**	**263**	**206**	**106**	**100**
Canarias	**1.681**	**996**	**685**	**1.572**	**928**	**644**	**109**	**68**	**41**
Las Palmas	1.109	662	447	1.051	637	414	58	25	33
Santa Cruz de Tenerife	572	334	238	521	291	230	51	43	8
Cantabria	**903**	**568**	**335**	**579**	**392**	**187**	**324**	**176**	**148**
Castilla-La Mancha	**2.047**	**1.273**	**774**	**1.802**	**1.150**	**652**	**245**	**123**	**122**
Albacete	499	299	200	447	272	175	52	27	25
Ciudad Real	626	422	204	535	359	176	91	63	28
Cuenca	175	103	72	161	101	60	14	2	12
Guadalajara	231	124	107	185	116	69	46	8	38
Toledo	516	325	191	474	302	172	42	23	19
Castilla y León	**3.882**	**2.456**	**1.426**	**3.038**	**1.975**	**1.063**	**844**	**481**	**363**
Avila	180	120	60	173	114	59	7	6	1
Burgos	667	406	261	404	248	156	263	158	105
León	689	449	240	556	366	190	133	83	50
Palencia	299	178	121	233	153	80	66	25	41
Salamanca	574	362	212	460	306	154	114	56	58
Segovia	201	127	74	201	127	74	–	–	–
Soria	169	111	58	169	111	58	–	–	–
Valladolid	805	519	286	561	372	189	244	147	97
Zamora	298	184	114	281	178	103	17	6	11
Cataluña	**10.302**	**6.145**	**4.157**	**6.549**	**4.069**	**2.480**	**3.753**	**2.076**	**1.677**
Barcelona	7.743	4.637	3.106	4.389	2.773	1.616	3.354	1.864	1.490
Gerona	756	427	329	685	388	297	71	39	32
Lérida	681	420	261	479	305	174	202	115	87
Tarragona	1.122	661	461	996	603	393	126	58	68
Comunidad Valenciana	**4.335**	**2.610**	**1.725**	**3.268**	**2.043**	**1.225**	**1.067**	**567**	**500**
Alicante	1.230	740	490	916	573	343	314	167	147
Castellón	560	337	223	419	262	157	141	75	66
Valencia	2.545	1.533	1.012	1.933	1.208	725	612	325	287
Extremadura	**1.144**	**738**	**406**	**1.035**	**677**	**358**	**109**	**61**	**48**
Badajoz	666	440	226	572	387	185	94	53	41
Cáceres	478	298	180	463	290	173	15	8	7
Galicia	**4.046**	**2.432**	**1.614**	**3.259**	**2.038**	**1.221**	**787**	**394**	**393**
La Coruña	1.650	990	660	1.309	837	472	341	153	188
Lugo	478	295	183	474	294	180	4	1	3
Orense	509	308	201	423	275	148	86	33	53
Pontevedra	1.409	839	570	1.053	632	421	356	207	149
La Rioja	**534**	**325**	**209**	**423**	**267**	**156**	**111**	**58**	**53**
Madrid	**5.949**	**3.615**	**2.334**	**3.869**	**2.453**	**1.416**	**2.080**	**1.162**	**918**
Murcia	**1.600**	**1.033**	**567**	**1.281**	**849**	**432**	**319**	**184**	**135**
Navarra	**882**	**587**	**295**	**666**	**468**	**198**	**216**	**119**	**97**
País Vasco	**3.902**	**2.521**	**1.381**	**2.013**	**1.375**	**638**	**1.889**	**1.146**	**743**
Alava	575	402	173	193	132	61	382	270	112
Guipúzcoa	1.384	891	493	715	482	233	669	409	260
Vizcaya	1.943	1.228	715	1.105	761	344	838	467	371
Ceuta-Melilla	**124**	**88**	**36**	**124**	**88**	**36**	**–**	**–**	**–**
Ceuta	60	43	17	60	43	17	–	–	–
Melilla	64	45	19	64	45	19	–	–	–

98. ALUMNADO, POR CURSO. TODOS LOS CENTROS. TOTAL.

COMUNIDADES Y PROVINCIAS	TOTAL		ADAPTACION		PRIMER GRADO						Complementario de acceso al 2.° grado	
					TOTAL		Primero		Segundo			
	Total	Rep.	Total	Rep.	Total	Rep.	Total	Rep.	Total	Rep.	Total	Rep.
TOTAL GENERAL	**781.748**	**120.012**	**2.606**	**146**	**445.245**	**73.661**	**252.821**	**35.679**	**192.424**	**37.982**	**10.589**	**1.653**
Andalucía	**142.876**	**45.708**	**68**	**50**	**88.356**	**30.587**	**51.217**	**16.642**	**37.139**	**13.945**	**2.422**	**542**
Almería	8.210	2.411	–	–	5.082	1.585	2.945	774	2.137	811	136	26
Cádiz	27.752	8.729	–	–	16.920	5.807	9.895	3.121	7.025	2.686	434	87
Córdoba	14.518	4.106	–	–	8.697	2.927	4.598	1.391	4.099	1.536	288	22
Granada	14.251	5.609	26	48	8.420	3.259	5.065	2.022	3.355	1.237	342	102
Huelva	9.461	3.116	–	–	5.869	2.204	3.486	1.094	2.383	1.110	236	46
Jaén	10.690	3.336	8	–	6.541	2.182	3.714	1.128	2.827	1.054	165	121
Málaga	23.585	6.143	34	2	14.975	4.303	8.780	2.237	6.195	2.066	316	55
Sevilla	34.409	12.258	–	–	21.852	8.320	12.734	4.875	9.118	3.445	505	83
Aragón	**25.632**	**2.275**	**–**	**–**	**14.154**	**1.335**	**7.531**	**545**	**6.623**	**790**	**488**	**52**
Huesca	3.054	465	–	–	1.785	305	987	172	798	133	42	9
Teruel	1.855	94	–	–	1.137	80	610	33	527	47	33	–
Zaragoza	20.723	1.716	–	–	11.232	950	5.934	340	5.298	610	413	43
Asturias	**23.398**	**3.730**	**67**	**–**	**11.595**	**1.920**	**6.244**	**835**	**5.351**	**1.085**	**220**	**33**
Baleares	**11.064**	**1.531**	**60**	**–**	**6.948**	**1.026**	**4.031**	**413**	**2.917**	**613**	**232**	**17**
Canarias	**27.366**	**3.575**	**–**	**–**	**16.916**	**2.289**	**10.022**	**1.067**	**6.894**	**1.222**	**537**	**44**
Las Palmas	14.467	1.896	–	–	9.365	1.225	5.480	534	3.885	691	426	43
Santa Cruz de Tenerife	12.899	1.679	–	–	7.551	1.064	4.542	533	3.009	531	111	1
Cantabria	**12.912**	**1.787**	**17**	**–**	**7.305**	**1.091**	**4.019**	**444**	**3.286**	**647**	**161**	**35**
Castilla-La Mancha	**25.966**	**2.973**	**113**	**–**	**14.933**	**1.849**	**8.504**	**784**	**6.429**	**1.065**	**496**	**73**
Albacete	5.771	822	–	–	3.348	526	1.871	177	1.477	349	135	6
Ciudad Real	8.532	969	11	–	4.882	527	2.762	253	2.120	274	184	31
Cuenca	1.945	71	–	–	1.230	56	750	24	480	32	–	–
Guadalajara	2.938	473	84	–	1.502	285	822	118	680	167	87	29
Toledo	6.780	638	18	–	3.971	455	2.299	212	1.672	243	90	7
Castilla y León	**50.832**	**6.669**	**55**	**5**	**26.703**	**3.963**	**14.191**	**1.419**	**12.512**	**2.544**	**959**	**120**
Avila	2.233	440	–	–	1.354	300	760	143	594	157	–	–
Burgos	10.811	1.420	–	–	5.194	829	2.627	308	2.567	521	395	56
León	7.926	780	–	–	4.266	442	2.203	133	2.063	309	124	19
Palencia	3.428	269	–	–	1.814	157	984	38	830	119	34	9
Salamanca	7.012	805	12	–	3.709	432	1.969	132	1.740	300	140	4
Segovia	2.257	278	–	–	1.120	172	640	81	480	91	33	6
Soria	1.496	229	43	–	747	134	354	46	393	88	67	9
Valladolid	12.115	2.132	–	–	6.465	1.268	3.449	433	3.016	835	166	17
Zamora	3.554	316	–	–	2.034	229	1.205	105	829	124	–	–
Cataluña	**144.337**	**16.568**	**287**	**1**	**85.836**	**10.315**	**50.177**	**5.122**	**35.659**	**5.193**	**283**	**8**
Barcelona	113.850	13.155	287	1	67.244	8.040	39.639	4.094	27.605	3.946	258	7
Gerona	9.060	1.063	–	–	5.797	744	3.403	373	2.394	371	–	–
Lérida	7.617	743	–	–	4.431	411	2.399	156	2.032	255	–	–
Tarragona	13.810	1.607	–	–	8.364	1.120	4.736	499	3.628	621	25	1
Comunidad Valenciana	**64.069**	**6.166**	**1.143**	**75**	**38.599**	**3.636**	**22.360**	**1.806**	**16.239**	**1.830**	**1.065**	**90**
Alicante	18.461	1.499	332	25	11.121	766	6.441	520	4.680	246	306	26
Castellón	8.723	883	154	1	5.257	549	3.044	246	2.213	303	145	12
Valencia	36.885	3.784	657	49	22.221	2.321	12.875	1.040	9.346	1.281	614	52
Extremadura	**14.186**	**1.434**	**48**	**–**	**8.666**	**872**	**4.847**	**445**	**3.819**	**427**	**125**	**15**
Badajoz	8.415	820	–	–	5.262	497	3.044	300	2.218	197	35	–
Cáceres	5.771	614	48	–	3.404	375	1.803	145	1.601	230	90	15
Galicia	**49.045**	**4.631**	**365**	**3**	**26.680**	**2.739**	**15.202**	**1.143**	**11.478**	**1.596**	**688**	**88**
La Coruña	21.119	1.793	–	–	11.288	1.051	6.334	355	4.954	696	247	44
Lugo	5.315	518	–	–	2.911	326	1.681	165	1.230	161	40	8
Orense	5.166	635	–	–	3.005	398	1.702	183	1.303	215	65	3
Pontevedra	17.445	1.685	365	3	9.476	964	5.485	440	3.991	524	336	33
La Rioja	**6.923**	**1.118**	**–**	**–**	**3.842**	**591**	**2.188**	**294**	**1.654**	**297**	**55**	**5**
Madrid	**91.303**	**9.908**	**37**	**1**	**49.065**	**5.578**	**27.528**	**2.446**	**21.537**	**3.132**	**1.448**	**290**
Murcia	**25.345**	**2.187**	**–**	**–**	**14.950**	**1.460**	**8.161**	**517**	**6.789**	**943**	**622**	**36**
Navarra	**12.431**	**1.683**	**–**	**–**	**6.784**	**825**	**3.454**	**259**	**3.330**	**566**	**201**	**46**
País Vasco	**52.281**	**7.779**	**314**	**11**	**22.877**	**3.405**	**12.554**	**1.416**	**10.323**	**1.989**	**541**	**149**
Alava	7.445	729	111	–	2.795	281	1.622	124	1.173	157	65	4
Guipúzcoa	17.204	2.622	101	8	7.340	1.155	3.936	483	3.404	672	116	39
Vizcaya	27.632	4.428	102	3	12.742	1.969	6.996	809	5.746	1.160	360	106
Ceuta-Melilla	**1.782**	**290**	**32**	**–**	**1.036**	**180**	**591**	**82**	**445**	**98**	**46**	**10**
Ceuta	903	148	32	–	498	94	304	47	194	47	20	4
Melilla	879	142	–	–	538	86	287	35	251	51	26	6

98. ALUMNADO, POR CURSO. TODOS LOS CENTROS. TOTAL.

COMUNIDADES AUTONOMAS Y PROVINCIAS	TOTAL FP-2		SEGUNDO GRADO									
			Régimen General				Reg. Ens. Especializadas					
			Primero		Segundo		Primero		Segundo		Tercero	
	Total	Rep.	Total	Rep.	Total	Rep.	Total	Rep.	Total	Rep.	Total	Rep.
TOTAL GENERAL	**323.308**	**44.552**	**14.558**	**1.394**	**10.849**	**1.275**	**108.451**	**12.670**	**105.806**	**13.595**	**83.644**	**15.618**
Andalucía	**52.030**	**14.529**	**3.064**	**886**	**1.885**	**394**	**19.267**	**5.065**	**17.501**	**4.431**	**10.313**	**3.753**
Almería	2.992	800	115	20	67	4	1.272	320	987	268	551	188
Cádiz	10.398	2.835	570	132	398	64	4.157	1.020	3.205	846	2.068	773
Córdoba	5.533	1.157	389	15	197	23	1.749	346	1.923	374	1.275	399
Granada	5.463	2.200	714	188	314	130	1.689	739	1.701	710	1.045	433
Huelva	3.356	866	290	43	285	13	1.111	296	1.090	282	580	232
Jaén	3.976	1.033	240	28	202	33	1.378	355	1.350	315	806	302
Málaga	8.260	1.783	340	104	192	42	2.968	503	3.155	551	1.605	583
Sevilla	12.052	3.855	406	356	230	85	4.943	1.486	4.090	1.085	2.383	84
Aragón	**10.990**	**888**	**592**	**11**	**440**	**23**	**3.506**	**207**	**3.351**	**299**	**3.101**	**348**
Huesca	1.227	151	36	–	14	1	409	20	410	67	358	63
Teruel	685	14	50	–	59	–	221	3	166	2	189	9
Zaragoza	9.078	723	506	11	367	22	2.876	184	2.775	230	2.554	276
Asturias	**11.516**	**1.777**	**352**	**20**	**354**	**42**	**3.824**	**405**	**4.008**	**572**	**2.978**	**738**
Baleares	**3.824**	**488**	**195**	**15**	**179**	**19**	**1.259**	**121**	**1.203**	**123**	**988**	**210**
Canarias	**9.913**	**1.242**	**774**	**20**	**559**	**63**	**2.959**	**247**	**3.119**	**423**	**2.502**	**489**
Las Palmas	4.676	628	583	20	382	62	1.371	151	1.331	212	1.009	183
Santa Cruz de Tenerife	5.237	614	191	–	177	1	1.588	96	1.788	211	1.493	306
Cantabria	**5.429**	**661**	**190**	**27**	**199**	**23**	**1.516**	**180**	**1.943**	**202**	**1.581**	**229**
Castilla-La Mancha	**10.424**	**1.051**	**460**	**21**	**412**	**66**	**3.467**	**257**	**3.474**	**298**	**2.611**	**409**
Albacete	2.288	290	173	5	149	5	696	87	721	73	549	120
Ciudad Real	3.455	411	34	2	45	22	1.136	78	1.288	138	952	171
Cuenca	715	15	–	–	–	–	242	2	296	2	177	11
Guadalajara	1.265	159	131	10	120	30	401	44	351	42	262	33
Toledo	2.701	176	122	4	98	9	992	46	818	43	671	74
Castilla y León	**23.115**	**2.581**	**1038**	**53**	**844**	**111**	**7.526**	**684**	**7.580**	**819**	**6.127**	**914**
Avila	879	140	–	–	–	–	298	37	324	52	257	51
Burgos	5.222	535	220	15	181	29	1.455	116	1.785	170	1.581	205
León	3.536	319	109	2	115	–	51.087	83	1.268	103	957	126
Palencia	1.580	103	37	–	28	2	642	38	493	41	380	22
Salamanca	3.151	369	287	27	221	38	942	74	936	122	765	108
Segovia	1.104	100	48	5	29	4	301	24	435	33	291	34
Soria	639	81	87	3	67	16	140	12	194	19	151	31
Valladolid	5.484	847	250	1	203	17	2.025	268	1.585	255	1.421	306
Zamora	1.520	87	–	–	–	–	636	32	560	24	324	31
Cataluña	**57.931**	**6.244**	**509**	**12**	**340**	**12**	**21.058**	**1.716**	**19.485**	**1.911**	**16.539**	**2.593**
Barcelona	46.061	5.107	386	3	258	8	16.946	1.454	15.474	1.549	12.997	2.093
Gerona	3.263	319	46	4	30	2	1.178	82	1.015	71	994	160
Lérida	3.186	332	–	–	–	–	1.054	56	1.133	113	999	163
Tarragona	5.421	486	77	5	52	2	1.880	124	1.863	178	1.549	177
Comunidad Valenciana	**23.262**	**2.365**	**1.847**	**68**	**955**	**31**	**7.099**	**616**	**7.121**	**735**	**6.240**	**915**
Alicante	6.702	682	532	20	275	9	2.044	178	2.052	212	1.799	263
Castellón	3.167	321	252	9	130	4	967	83	970	100	848	125
Valencia	13.393	1.362	1.063	39	550	18	4.088	355	4.099	423	3.593	527
Extremadura	**5.347**	**547**	**167**	**18**	**124**	**28**	**1.762**	**196**	**1.786**	**176**	**1.508**	**129**
Badajoz	3.118	323	38	–	27	–	982	161	1.108	105	963	57
Cáceres	2.229	224	129	18	97	28	780	35	678	71	545	72
Galicia	**21.312**	**1.801**	**1.400**	**36**	**1.095**	**108**	**6.224**	**379**	**7.388**	**541**	**5.205**	**737**
La Coruña	9.584	698	671	15	467	41	2.790	166	3.445	207	2.211	269
Lugo	2.364	184	183	3	174	19	701	30	753	64	553	68
Orense	2.096	234	86	8	96	18	605	52	767	73	542	83
Pontevedra	7.268	685	460	10	358	30	2.128	131	2.423	197	1.899	317
La Rioja	**3.026**	**522**	**53**	**7**	**39**	**1**	**1.156**	**156**	**918**	**195**	**860**	**163**
Madrid	**40.753**	**4.039**	**2.002**	**142**	**1.821**	**187**	**13.175**	**924**	**12.921**	**1.225**	**10.834**	**1.561**
Murcia	**9.773**	**691**	**871**	**19**	**631**	**40**	**2.870**	**166**	**2.951**	**200**	**2.450**	**266**
Navarra	**5.446**	**812**	**143**	**5**	**153**	**22**	**1.726**	**177**	**1.748**	**222**	**1.676**	**386**
País Vasco	**28.549**	**4.214**	**786**	**22**	**771**	**98**	**9.869**	**1.157**	**9.105**	**1.187**	**8.018**	**1.750**
Alava	4.474	444	106	1	122	3	1.508	156	1.425	116	1.313	168
Guipúzcoa	9.647	1.420	227	3	205	27	3.318	383	3.229	389	2.668	618
Vizcaya	14.428	2.350	453	18	444	68	5.043	618	4.451	682	4.037	964
Ceuta-Melilla	**668**	**100**	**115**	**12**	**48**	**7**	**188**	**17**	**204**	**36**	**113**	**28**
Ceuta	353	50	59	5	28	4	94	10	114	20	58	11
Melilla	315	50	56	7	20	3	94	7	90	16	55	17

99. ALUMNADO, POR CURSO. TODOS LOS CENTROS. MUJERES.

COMUNIDADES AUTONOMAS Y PROVINCIAS	TOTAL	Período de adapta. y transi.	PRIMER GRADO			Comple. de acceso al 2.° grado	SEGUNDO GRADO					
							TOTAL	REG: GENERAL		REG. ENS. ESPECIALIZADA		
			TOTAL	Primero	Segundo			Primero	Segundo	Primero	Segundo	Tercero
TOTAL GENERAL	**339.068**	**429**	**189.638**	**104.485**	**85.153**	**8.670**	**140.331**	**10.557**	**8.474**	**42.081**	**43.569**	**35.650**
Andalucía	**56.431**	**5**	**33.588**	**18.844**	**14.744**	**1.817**	**21.021**	**2.157**	**1.434**	**6.389**	**6.173**	**4.868**
Almería	2.923	–	1.846	1.074	772	17	1.060	28	13	418	348	253
Cádiz	10.768	–	6.149	3.540	2.609	383	4.236	449	288	1.373	1.171	955
Córdoba	5.824	–	3.404	1.671	1.733	160	2.260	102	107	650	736	665
Granada	6.363	3	3.634	2.079	1.555	301	2.425	605	268	531	575	446
Huelva	3.933	–	2.151	1.276	875	230	1.552	227	221	409	411	284
Jaén	4.162	–	2.401	1.286	1.115	155	1.606	207	180	442	415	362
Málaga	9.544	2	5.914	3.341	2.573	240	3.388	269	147	1.019	1.143	810
Sevilla	12.914	–	8.089	4.577	3.512	331	4.494	270	210	1.547	1.374	1.093
Aragón	**11.313**	**–**	**5.913**	**3.073**	**2.840**	**438**	**4.962**	**515**	**400**	**1.320**	**1.381**	**1.346**
Huesca	1.183	–	630	361	269	37	516	33	13	160	165	145
Teruel	772	–	423	223	200	32	317	45	56	81	61	74
Zaragoza	9.358	–	4.860	2.489	2.371	369	4.129	437	331	1.079	1.155	1.127
Asturias	**8.934**	**52**	**4.483**	**2.426**	**2.057**	**198**	**4.201**	**294**	**305**	**1.213**	**1.328**	**1.061**
Baleares	**5.361**	**13**	**3.378**	**1.934**	**1.444**	**182**	**1.788**	**158**	**150**	**531**	**514**	**435**
Canarias	**12.707**	**–**	**7.925**	**4.680**	**3.245**	**417**	**4.365**	**591**	**437**	**1.126**	**1.282**	**929**
Las Palmas	7.042	–	4.642	2.734	1.908	327	2.073	453	296	492	500	332
Santa Cruz de Tenerife	5.665	–	3.283	1.946	1.337	90	2.292	138	141	634	782	597
Cantabria	**6.085**	**–**	**3.265**	**1.787**	**1.478**	**142**	**2.678**	**174**	**194**	**646**	**920**	**744**
Castilla-La Mancha	**12.083**	**23**	**6.659**	**3.577**	**3.082**	**438**	**4.963**	**390**	**362**	**1.551**	**1.567**	**1.093**
Albacete	2.835	–	1.580	844	736	106	1.149	138	129	309	335	238
Ciudad Real	3.674	4	2.001	1.083	918	161	1.508	27	42	514	557	368
Cuenca	971	–	589	334	255	–	382	–	–	128	156	98
Guadalajara	1.588	17	806	411	395	86	679	126	108	151	178	116
Toledo	3.015	2	1.683	905	778	85	1.245	99	83	449	341	273
Castilla y León	**23.353**	**3**	**11.650**	**5.889**	**5.761**	**843**	**10.857**	**861**	**749**	**3.068**	**3.451**	**2.728**
Avila	1.018	–	546	284	262	–	472	–	–	153	166	153
Burgos	5.198	–	2.308	1.097	1.211	340	2.550	194	170	558	861	767
León	3.549	–	1.804	907	897	118	1.627	101	107	427	559	433
Palencia	1.412	–	772	415	357	33	607	36	27	247	157	140
Salamanca	3.709	–	1.834	935	899	125	1.750	249	206	432	497	366
Segovia	1.131	–	498	261	237	32	601	39	24	157	244	137
Soria	670	3	293	114	179	55	319	69	56	49	64	81
Valladolid	5.197	–	2.788	1.432	1.356	140	2.269	173	159	754	621	562
Zamora	1.469	–	807	444	363	–	662	–	–	291	282	89
Cataluña	**64.991**	**57**	**37.611**	**21.328**	**16.283**	**223**	**27.100**	**318**	**218**	**9.407**	**9.069**	**8.088**
Barcelona	51.082	57	29.394	16.807	12.587	204	21427	266	174	7.493	7.114	6.380
Gerona	4.084	–	2.567	1.476	1.091	–	1.517	6	9	546	492	464
Lérida	3.487	–	1.973	1.065	908	–	1.514	–	–	471	556	487
Tarragona	6.338	–	3.677	1.980	1.697	19	2.642	46	35	897	907	757
Comunidad Valenciana	**28.493**	**194**	**17.555**	**9.593**	**7.962**	**850**	**9.894**	**875**	**568**	**2.960**	**3.135**	**2.356**
Alicante	8.207	55	5.057	2.764	2.293	245	2.850	252	164	852	903	679
Castellón	3.875	25	2.389	1.305	1.084	116	1.345	118	77	403	426	321
Valencia	16.411	114	10.109	5.524	4.585	489	5.699	505	327	1.705	1.806	1.356
Extremadura	**6.851**	**43**	**3.961**	**2.129**	**1.832**	**118**	**2.729**	**150**	**113**	**892**	**885**	**689**
Badajoz	3.760	–	2.266	1.275	991	35	1.459	35	27	445	534	418
Cáceres	3.091	43	1.695	854	841	83	1.270	115	86	447	351	271
Galicia	**21.772**	**–**	**11.760**	**6.522**	**5.238**	**535**	**9.477**	**1.030**	**785**	**2.412**	**3.030**	**2.220**
La Coruña	9.004	–	4.631	2.582	2.049	180	4.193	466	300	1.053	1.394	980
Lugo	2.486	–	1.244	711	533	39	1.203	137	132	293	401	240
Orense	2.261	–	1.357	714	643	50	854	63	81	225	280	205
Pontevedra	8.021	–	4.528	2.515	2.013	266	3.227	364	272	841	955	795
La Rioja	**3.263**	**–**	**1.750**	**932**	**818**	**51**	**1.462**	**47**	**30**	**559**	**407**	**419**
Madrid	**39.137**	**9**	**20.770**	**11.400**	**9.370**	**1.274**	**17.084**	**1.617**	**1.498**	**4.889**	**4.968**	**4.112**
Murcia	**11.604**	**–**	**6.919**	**3.679**	**3.240**	**500**	**4.185**	**552**	**436**	**1.105**	**1.190**	**892**
Navarra	**5.403**	**–**	**2.830**	**1.446**	**1.384**	**183**	**2.390**	**117**	**124**	**685**	**741**	**723**
País Vasco	**20.443**	**30**	**9.132**	**4.973**	**4.159**	**423**	**10.858**	**604**	**633**	**3.263**	**3.444**	**2.914**
Alava	2.910	10	1.138	683	455	60	1.702	92	107	510	543	450
Guipúzcoa	6.357	16	2.735	1.471	1.264	94	3.512	183	169	1.083	1.182	895
Vizcaya	11.176	4	5.259	2.819	2.440	269	5.644	329	357	1.670	1.719	1.569
Ceuta-Melilla	**844**	**–**	**489**	**273**	**216**	**38**	**317**	**97**	**38**	**65**	**84**	**33**
Ceuta	415	–	213	136	77	15	187	49	23	46	55	14
Melilla	429	–	276	137	139	23	130	48	15	19	29	19

100. ALUMNADO, POR CURSO. CENTROS PUBLICOS. TOTAL.

COMUNIDADES Y PROVINCIAS	TOTAL GENERAL		ADAPTACION		PRIMER GRADO						Complementario de acceso al 2.° grado	
					TOTAL		Primero		Segundo			
	Total	Rep.	Total	Rep.	Total	Rep.	Total	Rep.	Total	Rep.	Total	Rep.
TOTAL GENERAL	**516.361**	**88.739**	**2.100**	**141**	**281.776**	**53.007**	**164.946**	**27.258**	**116.830**	**25.749**	**8.105**	**1.275**
Andalucía	**103.269**	**33.900**	**46**	**50**	**60.916**	**22.020**	**36.336**	**12.429**	**24.580**	**9.591**	**1.997**	**402**
Almería	7.500	2.253	–	–	4.372	1.427	2.524	698	1.848	729	136	26
Cádiz	20.380	6.711	–	–	11.955	4.394	7.119	2.430	4.836	1.964	391	87
Córdoba	9.184	2.850	–	–	5.068	1.939	2.800	1.022	2.268	917	228	8
Granada	9.838	4.042	26	48	5.522	2.281	3.499	1.479	2.023	802	185	63
Huelva	7.647	2.321	–	–	4.315	1.519	2.597	783	1.718	736	236	46
Jaén	7.887	2.518	–	–	4.715	1.665	2.733	833	1.982	832	124	41
Málaga	16.656	4.448	20	2	10.502	3.110	6.324	1.661	4.178	1.449	278	55
Sevilla	24.177	8.757	–	–	14.467	5.685	8.740	3.523	5.727	2.162	419	76
Aragón	**15.108**	**1.668**	**–**	**–**	**7.686**	**939**	**4.271**	**438**	**3.415**	**501**	**351**	**52**
Huesca	2.313	400	–	–	1.222	252	679	150	543	102	42	9
Teruel	1.810	94	–	–	1.092	80	590	33	502	47	33	–
Zaragoza	10.985	1.174	–	–	5.372	607	3.002	255	2.370	352	276	43
Asturias	**18.956**	**3.423**	**49**	**–**	**8.691**	**1.740**	**4.691**	**791**	**4.000**	**949**	**220**	**33**
Baleares	**8.265**	**1.236**	**60**	**–**	**4.815**	**757**	**2.797**	**332**	**2.018**	**425**	**232**	**17**
Canarias	**24.964**	**3.288**	**–**	**–**	**15.097**	**2.066**	**9.009**	**1.004**	**6.088**	**1.062**	**537**	**44**
Las Palmas	13.128	1.745	–	–	8.080	1.074	4.770	502	3.310	572	426	43
Santa Cruz de Tenerife	11.836	1.543	–	–	7.017	992	4.239	502	2.778	490	111	1
Cantabria	**6.944**	**1.042**	**17**	**–**	**3.941**	**617**	**2.223**	**295**	**1.718**	**322**	**90**	**24**
Castilla-La Mancha	**21.656**	**2.492**	**113**	**–**	**11.896**	**1.544**	**6.928**	**656**	**4.968**	**888**	**446**	**55**
Albacete	5.192	738	–	–	2.878	462	1.623	144	1.255	318	135	6
Ciudad Real	6.654	746	11	–	3.666	424	2.135	214	1.531	210	184	31
Cuenca	1.737	55	–	–	1.022	40	649	20	373	20	–	–
Guadalajara	2.107	383	84	–	988	231	560	89	428	142	37	11
Toledo	5.966	570	18	–	3.342	387	1.961	189	1.381	198	90	7
Castilla y León	**35.176**	**5.263**	**43**	**5**	**17.716**	**3.131**	**9.721**	**1.237**	**7.995**	**1.894**	**598**	**62**
Avila	2.117	420	–	–	1.238	280	707	143	531	137	–	–
Burgos	4.574	852	–	–	2.409	551	1.294	231	1.115	320	75	3
León	6.099	590	–	–	3.148	336	1.611	101	1.537	235	124	19
Palencia	2.365	253	–	–	1.071	144	580	38	491	106	34	9
Salamanca	5.097	631	–	–	2.442	307	1.336	107	1.106	200	140	4
Segovia	2.257	278	–	–	1.120	172	640	81	480	91	33	6
Soria	1.496	229	43	5	747	134	354	46	393	88	67	9
Valladolid	7.869	1.699	–	–	3.759	983	2.106	385	1.653	598	125	12
Zamora	3.302	311	–	–	1.782	224	1.093	105	689	119	–	–
Cataluña	**79.244**	**11.338**	**287**	**1**	**47.241**	**7.004**	**28.776**	**3.772**	**18.465**	**3.232**	**25**	**1**
Barcelona	54.812	8.493	287	1	32.771	5.122	20.439	2.873	12.332	2.249	–	–
Gerona	8.320	981	–	–	5.138	669	3.024	348	2.114	321	–	–
Lérida	4.006	458	–	–	2.294	259	1.275	115	1.019	144	–	–
Tarragona	12.106	1.406	–	–	7.038	954	4.038	436	3.000	518	25	1
Comunidad Valenciana	**44.074**	**4.607**	**847**	**71**	**23.450**	**2.330**	**14.336**	**1.354**	**9.114**	**976**	**838**	**90**
Alicante	12.700	1.050	245	24	6.757	390	4.130	390	2.627	–	241	26
Castellón	6.000	670	115	–	3.193	371	1.951	184	1.242	187	114	12
Valencia	25.374	2.887	487	47	13.500	1.569	8.255	780	5.245	789	483	52
Extremadura	**12.262**	**1.304**	**–**	**–**	**7.221**	**778**	**4.017**	**399**	**3.204**	**379**	**125**	**15**
Badajoz	6.678	701	–	–	3.956	414	2.294	260	1.662	154	35	–
Cáceres	5.584	603	–	–	3.265	364	1.723	139	1.542	225	90	15
Galicia	**37.885**	**4.037**	**365**	**3**	**19.435**	**2.308**	**11.228**	**1.030**	**8.207**	**1.278**	**623**	**88**
La Coruña	16.804	1.503	–	–	8.643	856	4.876	331	3.767	525	247	44
Lugo	5.281	513	–	–	2.877	321	1.662	161	1.215	160	40	8
Orense	3.924	573	–	–	2.065	342	1.211	164	854	178	65	3
Pontevedra	11.876	1.448	365	3	5.850	789	3.479	374	2.371	415	271	33
La Rioja	**4.822**	**948**	**–**	**–**	**2.231**	**465**	**1.333**	**266**	**898**	**199**	**55**	**5**
Madrid	**52.473**	**7.106**	**37**	**1**	**26.975**	**4.003**	**15.626**	**1.904**	**11.349**	**2.099**	**1.052**	**253**
Murcia	**18.773**	**1.616**	**–**	**–**	**10.065**	**1.003**	**5.572**	**374**	**4.493**	**629**	**526**	**27**
Navarra	**8.247**	**1.164**	**–**	**–**	**3.908**	**506**	**2.019**	**171**	**1.889**	**335**	**201**	**46**
País Vasco	**22.461**	**4.017**	**204**	**10**	**9.456**	**1.616**	**5.472**	**724**	**3.984**	**892**	**143**	**51**
Alava	2.061	287	111	–	958	144	567	67	391	77	–	1
Guipúzcoa	7.683	1.342	54	7	3.075	552	1.709	274	1.366	278	82	34
Vizcaya	12.717	2.388	39	3	5.423	920	3.196	383	2.227	537	61	16
Ceuta-Melilla	**1.782**	**290**	**32**	**–**	**1.036**	**180**	**591**	**82**	**445**	**98**	**46**	**10**
Ceuta	903	148	32	–	498	94	304	47	194	47	20	4
Melilla	879	142	–	–	538	86	287	35	251	51	26	6

100. ALUMNADO, POR CURSO. CENTROS PUBLICOS. TOTAL.

COMUNIDADES AUTONOMAS Y PROVINCIAS	TOTAL FP-2		SEGUNDO GRADO									
			Régimen General				Reg. Ens. Especializadas					
			Primero		Segundo		Primero		Segundo		Tercero	
	Total	Rep.	Total	Rep.	Total	Rep.	Total	Rep.	Total	Rep.	Total	Rep.
TOTAL GENERAL	**224.380**	**34.316**	**10.156**	**793**	**7.077**	**898**	**78.254**	**10.335**	**73.296**	**10.793**	**55.597**	**11.497**
Andalucía	**40.310**	**11.428**	**2.124**	**386**	**1.185**	**232**	**15.458**	**4.251**	**13.696**	**3.690**	**7.847**	**2.869**
Almería	2.992	800	115	20	67	4	1.272	320	987	268	551	188
Cádiz	8.034	2.230	360	120	223	61	3.392	853	2.517	670	1.542	526
Córdoba	3.888	903	276	2	81	5	1.258	305	1.398	317	875	274
Granada	4.105	1.650	368	77	111	36	1.365	603	1.418	595	843	339
Huelva	3.096	756	290	43	285	13	1.010	259	983	243	528	198
Jaén	3.048	812	193	17	166	27	1.007	273	1.037	254	645	241
Málaga	5.856	1.281	306	69	162	42	2.100	324	2.214	412	1.074	434
Sevilla	9.291	2.996	216	38	90	44	4.054	1.314	3.142	931	1.789	669
Aragón	**7.071**	**677**	**445**	**11**	**352**	**23**	**2.354**	**166**	**2.099**	**226**	**1.821**	**251**
Huesca	1.049	139	36	–	14	1	349	18	349	60	301	60
Teruel	685	14	50	–	59	–	221	3	166	2	189	9
Zaragoza	5.337	524	359	11	279	22	1.784	145	1.584	164	1.331	182
Asturias	**9.996**	**1.650**	**336**	**20**	**334**	**42**	**3.465**	**398**	**3.395**	**522**	**2.466**	**668**
Baleares	**3.158**	**462**	**165**	**14**	**149**	**17**	**1.053**	**119**	**968**	**107**	**823**	**205**
Canarias	**9.330**	**1.178**	**720**	**20**	**559**	**63**	**2.820**	**241**	**2.918**	**397**	**2.313**	**457**
Las Palmas	4.622	628	529	20	382	62	1.371	151	1.331	212	1.009	183
Santa Cruz de Tenerife	4.708	550	191	–	177	1	1.449	90	1.587	185	1.304	274
Cantabria	**2.896**	**401**	**151**	**25**	**146**	**20**	**936**	**126**	**961**	**100**	**702**	**130**
Castilla-La Mancha	**9.201**	**893**	**401**	**16**	**357**	**53**	**3.063**	**232**	**3.091**	**252**	**2.289**	**340**
Albacete	2.179	270	173	5	149	5	665	84	676	65	516	111
Ciudad Real	2.793	291	34	2	45	22	894	56	1.069	100	751	111
Cuenca	715	15	–	–	–	–	242	2	296	2	177	11
Guadalajara	998	141	72	5	65	17	344	44	299	42	218	33
Toledo	2.516	176	122	4	98	9	918	46	751	43	627	74
Castilla y León	**16.819**	**2.065**	**833**	**39**	**642**	**84**	**5.778**	**599**	**5.461**	**647**	**4.105**	**696**
Avila	879	140	–	–	–	–	298	37	324	52	257	51
Burgos	2.090	298	127	2	67	6	652	77	712	91	532	122
León	2.827	235	109	2	115	5	865	73	1.006	74	732	81
Palencia	1.260	100	37	–	28	2	502	36	382	40	311	22
Salamanca	2.515	320	248	27	191	38	791	63	703	95	582	97
Segovia	1.104	100	48	5	29	4	301	24	435	33	291	34
Soria	639	81	87	3	67	16	140	12	194	19	151	31
Valladolid	3.985	704	177	–	145	13	1.593	245	1.145	219	925	227
Zamora	1.520	87	–	–	–	–	636	32	560	24	324	31
Cataluña	**31.691**	**4.332**	**83**	**4**	**55**	**4**	**12.175**	**1.250**	**10.630**	**1.360**	**8.748**	**1.714**
Barcelona	21.754	3.370	–	–	–	–	8.662	1.010	7.280	1.057	5.812	1.303
Gerona	3.182	312	46	4	30	2	1.150	82	996	69	960	155
Lérida	1.712	199	–	–	–	–	592	39	598	64	522	96
Tarragona	5.043	451	37	–	25	2	1.771	119	1.756	170	1.454	160
Comunidad Valenciana	**18.939**	**2.116**	**1.656**	**68**	**830**	**31**	**5.666**	**569**	**5.832**	**656**	**4.955**	**792**
Alicante	5.457	610	477	20	239	9	1.632	164	1.681	189	1.428	228
Castellón	2.578	287	226	9	113	4	771	77	794	89	674	108
Valencia	10.904	1.219	953	39	478	18	3.263	328	3.357	378	2.853	456
Extremadura	**4.916**	**511**	**167**	**18**	**124**	**28**	**1.670**	**192**	**1.599**	**168**	**1.356**	**105**
Badajoz	2.687	287	38	–	27	–	890	157	921	97	811	33
Cáceres	2.229	224	129	18	97	28	780	35	678	71	545	72
Galicia	**17.462**	**1.638**	**1.078**	**35**	**801**	**90**	**5.289**	**358**	**5.984**	**499**	**4.310**	**656**
La Coruña	7.914	603	511	14	279	24	2.406	149	2.852	176	1.866	240
Lugo	2.364	184	183	3	174	19	701	30	753	64	553	68
Orense	1.794	228	86	8	96	18	537	52	601	73	474	77
Pontevedra	5.390	623	298	10	252	29	1.645	127	1.778	186	1.417	271
La Rioja	**2.536**	**478**	**53**	**7**	**39**	**1**	**989**	**152**	**757**	**185**	**698**	**133**
Madrid	**24.409**	**2.849**	**856**	**85**	**737**	**111**	**8.768**	**703**	**7.815**	**916**	**6.233**	**1.034**
Murcia	**8.182**	**586**	**616**	**18**	**439**	**34**	**2.545**	**146**	**2.519**	**168**	**2.063**	**220**
Navarra	**4.138**	**612**	**143**	**5**	**133**	**22**	**1.274**	**123**	**1.329**	**182**	**1.259**	**280**
País Vasco	**12.658**	**2.340**	**214**	**10**	**147**	**36**	**4.763**	**693**	**4.038**	**682**	**3.496**	**919**
Alava	992	142	40	1	30	1	427	68	273	36	222	36
Guipúzcoa	4.472	749	114	1	77	23	1.578	243	1.494	202	1.209	280
Vizcaya	7.194	1.449	60	8	40	12	2.758	382	2.271	444	2.065	603
Ceuta-Melilla	**668**	**100**	**115**	**12**	**48**	**7**	**188**	**17**	**204**	**36**	**113**	**28**
Ceuta	353	50	59	5	28	4	94	10	114	20	58	11
Melilla	315	50	56	7	20	3	94	7	90	16	55	17

101. ALUMNADO, POR CURSO. CENTROS PUBLICOS. MUJERES.

COMUNIDADES AUTONOMAS Y PROVINCIAS	TOTAL	Período de adapta. y transi.	PRIMER GRADO			Comple. de acceso al 2.° grado	SEGUNDO GRADO					
							TOTAL	REG: GENERAL		REG. ENS. ESPECIALIZADA		
			TOTAL	Primero	Segundo			Primero	Segundo	Primero	Segundo	Tercero
TOTAL GENERAL	**201.470**	**241**	**101.057**	**57.203**	**43.854**	**6.630**	**93.542**	**7.153**	**5.547**	**29.136**	**29.223**	**22.483**
Andalucía	**35.902**	**5**	**18.854**	**10.932**	**7.922**	**1.513**	**15.530**	**1.441**	**905**	**4.862**	**4.761**	**3.561**
Almería	2.337	–	1.260	719	541	17	1.060	28	13	418	348	253
Cádiz	7.223	–	3.526	2.026	1.500	383	3.314	334	201	1.097	941	741
Córdoba	2.545	–	1.196	637	559	108	1.241	–	–	402	454	385
Granada	3.868	3	2.036	1.239	797	167	1.662	321	96	419	475	351
Huelva	3.175	–	1.445	882	563	230	1.500	227	221	393	388	271
Jaén	3.198	–	1.784	963	821	117	1.297	168	148	312	364	305
Málaga	6.240	2	3.639	2.118	1.521	240	2.359	269	147	677	768	498
Sevilla	7.316	–	3.968	2.348	1.620	251	3.097	94	79	1.144	1.023	757
Aragón	**6.523**	**–**	**2.821**	**1.464**	**1.357**	**304**	**3.398**	**379**	**315**	**915**	**921**	**868**
Huesca	897	–	422	221	201	37	438	33	13	128	141	123
Teruel	772	–	423	223	200	32	317	45	56	81	61	74
Zaragoza	4.854	–	1.976	1.020	956	235	2.643	301	246	706	719	671
Asturias	**7.348**	**34**	**3.121**	**1.656**	**1.465**	**198**	**3.995**	**286**	**296**	**1.192**	**1.254**	**967**
Baleares	**3.639**	**13**	**2.060**	**1.153**	**907**	**182**	**1.384**	**131**	**124**	**422**	**377**	**330**
Canarias	**11.541**	**–**	**6.869**	**4.077**	**2.792**	**417**	**4.255**	**538**	**437**	**1.123**	**1.257**	**900**
Las Palmas	6.012	–	3.665	2.190	1.475	327	2.020	400	296	492	500	332
Santa Cruz de Tenerife	5.529	–	3.204	1.887	1.317	90	2.235	138	141	631	757	568
Cantabria	**2.494**	**–**	**1.257**	**712**	**545**	**86**	**1.151**	**137**	**142**	**318**	**352**	**202**
Castilla-La Mancha	**9.633**	**23**	**4.825**	**2.650**	**2.175**	**388**	**4.397**	**331**	**307**	**1.374**	**1.411**	**974**
Albacete	2.431	–	1.249	668	581	106	1.076	138	129	293	303	213
Ciudad Real	3.129	4	1.599	888	711	161	1.365	27	42	447	511	338
Cuenca	763	–	381	233	148	–	382	–	–	128	156	98
Guadalajara	762	17	297	153	144	36	412	67	53	94	126	72
Toledo	2.548	2	1.299	708	591	85	1.162	99	83	412	315	253
Castilla y León	**15.126**	**3**	**6.902**	**3.614**	**3.288**	**535**	**7.686**	**683**	**569**	**2.298**	**2.403**	**1.733**
Avila	1.018	–	546	284	262	–	472	–	–	153	166	153
Burgos	1.917	–	920	470	450	68	929	106	60	231	294	238
León	2.893	–	1.358	654	704	118	1.417	101	107	385	468	356
Palencia	771	–	280	151	129	33	458	36	27	176	121	98
Salamanca	2.509	–	1.111	592	519	125	1.273	215	179	322	330	227
Segovia	1.131	–	498	261	237	32	601	39	24	157	244	137
Soria	670	3	293	114	179	55	319	69	56	49	64	81
Valladolid	2.956	–	1.297	728	569	104	1.555	117	116	534	434	354
Zamora	1.261	–	599	360	239	–	662	–	–	291	282	89
Cataluña	**30.693**	**57**	**16.839**	**9.899**	**6.939**	**19**	**13.779**	**24**	**32**	**5.169**	**4.663**	**3.891**
Barcelona	20.280	57	11.178	6.749	4.429	–	9.045	–	–	3.529	3.041	2.475
Gerona	3.640	–	2.123	1.211	912	–	1.517	6	9	546	492	464
Lérida	1.447	–	725	393	332	–	722	–	–	237	263	222
Tarragona	5.326	–	2.812	1.546	1.266	19	2.495	18	23	857	867	730
Comunidad Valenciana	**17.859**	**71**	**9.345**	**5.388**	**3.957**	**662**	**7.781**	**729**	**476**	**2.308**	**2.508**	**1.760**
Alicante	5.143	20	2.692	1.553	1.139	190	2.241	210	137	665	722	507
Castellón	2.431	9	1.272	733	539	91	1.059	99	65	314	341	240
Valencia	10.285	42	5.381	3.102	2.279	381	4.481	420	274	1.329	1.445	1.013
Extremadura	**5.941**	**–**	**3.226**	**1.699**	**1.527**	**118**	**2.597**	**150**	**113**	**877**	**819**	**638**
Badajoz	2.990	–	1.628	907	721	35	1.327	35	27	430	468	367
Cáceres	2.951	–	1.598	792	806	83	1.270	115	86	447	351	271
Galicia	**15.391**	**–**	**7.269**	**4.067**	**3.202**	**493**	**7.629**	**820**	**619**	**1.975**	**2.409**	**1.806**
La Coruña	6.514	–	3.016	1.668	1.348	180	3.318	364	196	853	1.102	803
Lugo	2.473	–	1.231	702	529	39	1.203	137	132	293	401	240
Orense	1.319	–	613	336	277	50	656	63	81	175	182	155
Pontevedra	5.085	–	2.409	1.361	1.048	224	2.452	256	210	654	724	608
La Rioja	**2.158**	**–**	**836**	**457**	**379**	**51**	**1.271**	**47**	**30**	**486**	**349**	**359**
Madrid	**19.352**	**9**	**9.227**	**5.239**	**3.988**	**907**	**9.209**	**739**	**646**	**2.986**	**2.742**	**2.096**
Murcia	**7.711**	**–**	**4.000**	**2.184**	**1.816**	**424**	**3.287**	**347**	**275**	**956**	**991**	**718**
Navarra	**3.319**	**–**	**1.248**	**647**	**601**	**183**	**1.888**	**117**	**116**	**491**	**598**	**566**
País Vasco	**5.996**	**26**	**1.870**	**1.092**	**778**	**112**	**3.988**	**157**	**107**	**1.319**	**1.324**	**1.081**
Alava	806	10	277	150	127	–	519	36	23	197	153	110
Guipúzcoa	2.089	14	495	279	216	62	1.518	81	53	475	518	391
Vizcaya	3.101	2	1.098	663	435	50	1.951	40	31	647	653	580
Ceuta-Melilla	**844**	**–**	**489**	**273**	**216**	**38**	**317**	**97**	**38**	**65**	**84**	**33**
Ceuta	415	–	213	136	77	15	187	49	23	46	55	14
Melilla	429	–	276	137	139	23	130	48	15	19	29	19

102. ALUMNADO, POR CURSO. CENTROS PRIVADOS. TOTAL.

COMUNIDADES AUTONOMAS Y PROVINCIAS	TOTAL GENERAL		ADAPTACION		PRIMER GRADO						Complementario de acceso al 2.° grado	
					TOTAL		Primero		Segundo			
	Total	Rep.	Total	Rep.	Total	Rep.	Total	Rep.	Total	Rep.	Total	Rep.
TOTAL GENERAL	**265.387**	**31.273**	**506**	**5**	**163.469**	**20.654**	**87.875**	**8.421**	**75.594**	**12.233**	**2.484**	**378**
Andalucía	**39.607**	**11.808**	**22**	**–**	**27.440**	**8.567**	**14.881**	**4.213**	**12.559**	**4.354**	**425**	**140**
Almería	710	158	–	–	710	158	421	76	289	82	–	–
Cádiz	7.372	2.018	–	–	4.965	1.413	2.776	691	2.189	722	43	–
Córdoba	5.334	1.256	–	–	3.629	988	1.798	369	1.831	619	60	14
Granada	4.413	1.567	–	–	2.898	978	1.566	543	1.332	435	157	39
Huelva	1.814	795	–	–	1.554	685	889	311	665	374	–	–
Jaén	2.803	818	8	–	1.826	517	981	295	845	222	41	80
Málaga	6.929	1.695	14	–	4.473	1.193	2.456	576	2.017	617	38	–
Sevilla	10.232	3.501	–	–	7.385	2.635	3.994	1.352	3.391	1.283	86	7
Aragón	**10.524**	**607**	**–**	**–**	**6.468**	**396**	**3.260**	**107**	**3.208**	**289**	**137**	**–**
Huesca	741	65	–	–	563	53	308	22	255	31	–	–
Teruel	45	–	–	–	45	–	20	–	25	–	–	–
Zaragoza	9.738	542	–	–	5.860	343	2.932	85	2.928	258	137	–
Asturias	**4.442**	**307**	**18**	**–**	**2.904**	**180**	**1.553**	**44**	**1.351**	**136**	**–**	**–**
Baleares	**2.799**	**295**	**–**	**–**	**2.133**	**269**	**1.234**	**81**	**899**	**188**	**–**	**–**
Canarias	**2.402**	**287**	**–**	**–**	**1.819**	**223**	**1.013**	**63**	**806**	**160**	**–**	**–**
Las Palmas	1.339	151	–	–	1.285	151	710	32	575	119	–	–
Santa Cruz de Tenerife	1.063	136	–	–	534	72	303	31	231	41	–	–
Cantabria	**5.968**	**745**	**–**	**–**	**3.364**	**474**	**1.796**	**149**	**1.568**	**325**	**71**	**11**
Castilla-La Mancha	**4.310**	**481**	**–**	**–**	**3.037**	**305**	**1.576**	**128**	**1.461**	**177**	**50**	**18**
Albacete	579	84	–	–	470	64	248	33	222	31	–	–
Ciudad Real	1.878	223	–	–	1.216	103	627	39	589	64	–	–
Cuenca	208	16	–	–	208	16	101	4	107	12	–	–
Guadalajara	831	90	–	–	514	54	262	29	252	25	50	18
Toledo	814	68	–	–	629	68	338	23	291	45	–	–
Castilla y León	**15.656**	**1.406**	**12**	**–**	**8.987**	**832**	**4.470**	**182**	**4.517**	**650**	**361**	**58**
Avila	116	20	–	–	116	20	53	–	63	20	–	–
Burgos	6.237	568	–	–	2.785	278	1.333	77	1.452	201	320	53
León	1.827	190	–	–	1.118	106	592	32	526	74	–	–
Palencia	1.063	16	–	–	743	13	404	–	339	13	–	–
Salamanca	1.915	174	12	–	1.267	125	633	25	634	100	–	–
Segovia	–	–	–	–	–	–	–	–	–	–	–	–
Soria	–	–	–	–	–	–	–	–	–	–	–	–
Valladolid	4.246	433	–	–	2.706	285	1.343	48	1.363	237	41	5
Zamora	252	5	–	–	252	5	112	–	140	5	–	–
Cataluña	**65.093**	**5.230**	**–**	**–**	**38.595**	**3.311**	**21.401**	**1.350**	**17.194**	**1.961**	**258**	**7**
Barcelona	59.038	4.662	–	–	34.473	2.918	19.200	1.221	15.273	1.697	258	7
Gerona	740	82	–	–	659	75	379	25	280	50	–	–
Lérida	3.611	285	–	–	2.137	152	1.124	41	1.013	111	–	–
Tarragona	1.704	201	–	–	1.326	166	698	63	628	103	–	–
Comunidad Valenciana	**19.995**	**1.559**	**296**	**4**	**15.149**	**1.306**	**8.024**	**452**	**7.125**	**854**	**227**	**–**
Alicante	5.761	449	87	1	4.364	376	2.311	130	2.053	246	65	–
Castellón	2.723	213	39	1	2.064	178	1.093	62	971	116	31	–
Valencia	11.511	897	170	2	8.721	752	4.620	260	4.101	492	131	–
Extremadura	**1.924**	**130**	**48**	**–**	**1.445**	**94**	**830**	**46**	**615**	**48**	**–**	**–**
Badajoz	1.737	119	–	–	1.306	83	750	40	556	43	–	–
Cáceres	187	11	48	–	139	11	80	6	59	5	–	–
Galicia	**11.160**	**594**	**–**	**–**	**7.245**	**431**	**3.974**	**113**	**3.271**	**318**	**65**	**–**
La Coruña	4.315	290	–	–	2.645	195	1.458	24	1.187	171	–	–
Lugo	34	5	–	–	34	5	19	4	15	1	–	–
Orense	1.242	62	–	–	940	56	491	19	449	37	–	–
Pontevedra	5.569	237	–	–	3.626	175	2.006	66	1.620	109	65	–
La Rioja	**2.101**	**170**	**–**	**–**	**1.611**	**126**	**855**	**28**	**756**	**98**	**–**	**–**
Madrid	**38.830**	**2.802**	**–**	**–**	**22.090**	**1.575**	**11.902**	**542**	**10.188**	**1.033**	**396**	**37**
Murcia	**6.572**	**571**	**–**	**–**	**4.885**	**457**	**2.589**	**143**	**2.296**	**314**	**96**	**9**
Navarra	**4.184**	**519**	**–**	**–**	**2.876**	**319**	**1.435**	**88**	**1.441**	**231**	**–**	**–**
País Vasco	**29.820**	**3.762**	**110**	**1**	**13.421**	**1.789**	**7.082**	**692**	**6.339**	**1.097**	**398**	**98**
Alava	5.384	442	–	–	1.837	137	1.055	57	782	80	65	3
Guipúzcoa	9.521	1.280	47	1	4.265	603	2.227	209	2.038	394	34	5
Vizcaya	14.915	2.040	63	–	7.319	1.049	3.800	426	3.519	623	299	90
Ceuta-Melilla	**–**	**–**	**–**	**–**	**–**	**–**	**–**	**–**	**–**	**–**	**–**	**–**
Ceuta	–	–	–	–	–	–	–	–	–	–	–	–
Melilla	–	–	–	–	–	–	–	–	–	–	–	–

102. ALUMNADO, POR CURSO. CENTROS PRIVADOS. TOTAL.

COMUNIDADES AUTONOMAS Y PROVINCIAS	TOTAL FP-2		REGIMEN GENERAL				REG. ENS. ESPECIALIZADAS					
	FP-2	Rep.	Primero	Rep.	Segundo	Rep.	Primero	Rep.	Segundo	Rep.	Tercero	Rep.
TOTAL GENERAL	**98.928**	**10.236**	**4.402**	**601**	**3.772**	**377**	**30.197**	**2.335**	**32.510**	**2.802**	**28.047**	**4.121**
Andalucía	**11.720**	**3.101**	**940**	**500**	**700**	**162**	**3.809**	**814**	**3.805**	**741**	**2.466**	**884**
Almería	–	–	–	–	–	–	–	–	–	–	–	–
Cádiz	2.364	605	210	12	175	3	765	167	688	176	526	247
Córdoba	1.645	254	113	13	116	18	491	41	525	57	400	125
Granada	1.358	550	346	111	203	94	324	136	283	115	202	94
Huelva	260	110	–	–	–	–	101	37	107	39	52	34
Jaén	928	221	47	11	36	6	371	82	313	61	161	61
Málaga	2.404	502	34	35	30	–	868	179	941	139	531	149
Sevilla	2.761	859	190	318	140	41	889	172	948	154	594	174
Aragón	**3.919**	**211**	**147**	**–**	**88**	**–**	**1.152**	**41**	**1.252**	**73**	**1.280**	**97**
Huesca	178	12	–	–	–	–	60	2	61	7	57	3
Teruel	–	–	–	–	–	–	–	–	–	–	–	–
Zaragoza	3.741	199	147	–	88	–	1.092	39	1.191	66	1.223	94
Asturias	**1.520**	**127**	**16**	**–**	**20**	**–**	**359**	**7**	**613**	**50**	**512**	**70**
Baleares	**666**	**26**	**30**	**1**	**30**	**2**	**206**	**2**	**235**	**16**	**165**	**5**
Canarias	**583**	**64**	**54**	**–**	**–**	**–**	**139**	**6**	**201**	**26**	**189**	**32**
Las Palmas	54	–	54	–	–	–	–	–	–	–	–	–
Santa Cruz de Tenerife	529	64	–	–	–	–	139	6	201	26	189	32
Cantabria	**2.533**	**260**	**39**	**2**	**53**	**3**	**580**	**54**	**982**	**102**	**879**	**99**
Castilla-La Mancha	**1.223**	**158**	**59**	**5**	**55**	**13**	**404**	**25**	**383**	**46**	**322**	**69**
Albacete	109	20	–	–	–	–	31	3	45	8	33	9
Ciudad Real	662	120	–	–	–	–	242	22	219	38	201	60
Cuenca	–	–	–	–	–	–	–	–	–	–	–	–
Guadalajara	267	18	59	5	55	13	57	–	52	–	44	–
Toledo	185	–	–	–	–	–	74	–	67	–	44	–
Castilla y León	**6.296**	**516**	**205**	**14**	**202**	**27**	**1.748**	**85**	**2.119**	**172**	**2.022**	**218**
Avila	–	–	–	–	–	–	–	–	–	–	–	–
Burgos	3.132	237	93	13	114	23	803	39	1.073	79	1.049	83
León	709	84	–	–	–	–	222	10	262	29	225	45
Palencia	320	3	–	–	–	–	140	2	111	1	69	–
Salamanca	636	49	39	–	30	–	151	11	233	27	183	11
Segovia	–	–	–	–	–	–	–	–	–	–	–	–
Soria	–	–	–	–	–	–	–	–	–	–	–	–
Valladolid	1.499	143	73	1	58	4	432	23	440	36	496	79
Zamora	–	–	–	–	–	–	–	–	–	–	–	–
Cataluña	**26.240**	**1.912**	**426**	**8**	**285**	**8**	**8.883**	**466**	**8.855**	**551**	**7.791**	**879**
Barcelona	24.307	1.737	386	3	258	8	8.284	444	8.194	492	7.185	790
Gerona	81	7	–	–	–	–	28	–	19	2	34	5
Lérida	1.474	133	–	–	–	–	462	17	535	49	477	67
Tarragona	378	35	40	5	27	–	109	5	107	8	95	17
Comunidad Valenciana	**4.323**	**249**	**191**	**–**	**125**	**–**	**1.433**	**47**	**1.289**	**79**	**1.285**	**123**
Alicante	1.245	72	55	–	36	–	412	14	371	23	371	35
Castellón	589	34	26	–	17	–	196	6	176	11	174	17
Valencia	2.489	143	110	–	72	–	825	27	742	45	740	71
Extremadura	**431**	**36**	**–**	**–**	**–**	**–**	**92**	**4**	**187**	**8**	**152**	**24**
Badajoz	431	36	–	–	–	–	92	4	187	8	152	24
Cáceres	–	–	–	–	–	–	–	–	–	–	–	–
Galicia	**3.850**	**163**	**322**	**1**	**294**	**18**	**935**	**21**	**1.404**	**42**	**895**	**81**
La Coruña	1.670	95	160	1	188	17	384	17	593	31	345	29
Lugo	–	–	–	–	–	–	–	–	–	–	–	–
Orense	302	6	–	–	–	–	68	–	166	–	68	6
Pontevedra	1.878	62	162	–	106	1	483	4	645	11	482	46
La Rioja	**490**	**44**	**–**	**–**	**–**	**–**	**167**	**4**	**161**	**10**	**162**	**30**
Madrid	**16.344**	**1.190**	**1.146**	**57**	**1.084**	**76**	**4.407**	**221**	**5.106**	**309**	**4.601**	**527**
Murcia	**1.591**	**105**	**255**	**1**	**192**	**6**	**325**	**20**	**432**	**32**	**387**	**46**
Navarra	**1.308**	**200**	**–**	**–**	**20**	**–**	**452**	**54**	**419**	**40**	**417**	**106**
País Vasco	**15.891**	**1.874**	**572**	**12**	**624**	**62**	**5.106**	**464**	**5.067**	**505**	**4.522**	**831**
Alava	3.482	302	66	–	92	2	1.081	88	1.152	80	1.091	132
Guipúzcoa	5.175	671	113	2	128	4	1.740	140	1.735	187	1.459	338
Vizcaya	7.234	901	393	10	404	56	2.285	236	2.180	238	1.972	361
Ceuta-Melilla	**–**	**–**	**–**	**–**	**–**	**–**	**–**	**–**	**–**	**–**	**–**	**–**
Ceuta	–	–	–	–	–	–	–	–	–	–	–	–
Melilla	–	–	–	–	–	–	–	–	–	–	–	–

103. ALUMNADO, POR CURSO. CENTROS PRIVADOS. MUJERES.

COMUNIDADES AUTONOMAS Y PROVINCIAS	TOTAL	Período de adapta. y transi.	PRIMER GRADO			Comple. de acceso al 2.° grado	SEGUNDO GRADO					
							TOTAL	REG. GENERAL		REG. ENS. ESPECIALIZADA		
			TOTAL	Primero	Segundo			Primero	Segundo	Primero	Segundo	Tercero
TOTAL GENERAL	**137.598**	**188**	**88.581**	**47.282**	**41.299**	**2.040**	**46.789**	**3.404**	**2.927**	**12.945**	**14.346**	**13.167**
Andalucía	**20.529**	**–**	**14.734**	**7.912**	**6.822**	**304**	**5.491**	**716**	**529**	**1527**	**1.412**	**1.307**
Almería	586	–	586	355	231	–	–	–	–	–	–	–
Cádiz	3.545	–	2.623	1.514	1.109	–	922	115	87	276	230	214
Córdoba	3.279	–	2.208	1.034	1.174	52	1.019	102	107	248	282	280
Granada	2.495	–	1.598	840	758	134	763	284	172	112	100	95
Huelva	758	–	706	394	312	–	52	–	–	16	23	13
Jaén	964	–	617	323	294	38	309	39	32	130	51	57
Málaga	3.304	–	2.275	1.223	1.052	–	1.029	–	–	342	375	312
Sevilla	5.598	–	4.121	2.229	1.892	80	1.397	176	131	403	351	336
Aragón	**4.790**	**–**	**3.092**	**1.609**	**1.483**	**134**	**1.564**	**136**	**85**	**405**	**460**	**478**
Huesca	286	–	208	140	68	–	78	–	–	32	24	22
Teruel	–	–	–	–	–	–	–	–	–	–	–	–
Zaragoza	4.504	–	2.884	1.469	1.415	134	1.486	136	85	373	436	456
Asturias	**1.586**	**18**	**1.362**	**770**	**592**	**–**	**206**	**8**	**9**	**21**	**74**	**94**
Baleares	**1.722**	**–**	**1.318**	**781**	**537**	**–**	**404**	**27**	**26**	**109**	**137**	**105**
Canarias	**1.166**	**–**	**1.056**	**603**	**453**	**–**	**110**	**53**	**–**	**3**	**25**	**29**
Las Palmas	1.030	–	977	544	433	–	53	53	–	–	–	–
Santa Cruz de Tenerife	136	–	79	59	20	–	57	–	–	3	25	29
Cantabria	**3.591**	**–**	**2.008**	**1.075**	**933**	**56**	**1.527**	**37**	**52**	**328**	**568**	**542**
Castilla-La Mancha	**2.450**	**–**	**1.834**	**927**	**907**	**50**	**566**	**59**	**55**	**177**	**156**	**119**
Albacete	404	–	331	176	155	–	73	–	–	16	32	25
Ciudad Real	545	–	402	195	207	–	143	–	–	67	46	30
Cuenca	208	–	208	101	107	–	–	–	–	–	–	–
Guadalajara	826	–	509	258	251	50	267	59	55	57	52	44
Toledo	467	–	384	197	187	–	83	–	–	37	26	20
Castilla y León	**8.227**	**–**	**4.748**	**2.275**	**2.473**	**308**	**3.171**	**178**	**180**	**770**	**1.048**	**995**
Avila	–	–	–	–	–	–	–	–	–	–	–	–
Burgos	3.281	–	1.388	627	761	272	1.621	88	110	327	567	529
León	656	–	446	253	193	–	210	–	–	42	91	77
Palencia	641	–	492	264	228	–	149	–	–	71	36	42
Salamanca	1.200	–	723	343	380	–	477	34	27	110	167	139
Segovia	–	–	–	–	–	–	–	–	–	–	–	–
Soria	–	–	–	–	–	–	–	–	–	–	–	–
Valladolid	2.241	–	1.491	704	787	36	714	56	43	220	187	208
Zamora	208	–	208	84	124	–	–	–	–	–	–	–
Cataluña	**34.298**	**–**	**20.773**	**11.429**	**9.344**	**204**	**13.321**	**294**	**186**	**4.238**	**4.406**	**4.197**
Barcelona	30.802	–	18.216	10.058	8.158	204	12.382	266	174	3.964	4.073	3.905
Gerona	444	–	444	265	179	–	–	–	–	–	–	–
Lérida	2.040	–	1.248	672	576	–	792	–	–	234	293	265
Tarragona	1.012	–	865	434	431	–	147	28	12	40	40	27
Comunidad Valenciana	**10.634**	**123**	**8.210**	**4.205**	**4.005**	**188**	**2.113**	**146**	**92**	**652**	**627**	**596**
Alicante	3.064	35	2.365	1.211	1.154	55	609	42	27	187	181	172
Castellón	1.444	16	1.117	572	545	25	286	19	12	89	85	81
Valencia	6.126	72	4.728	2.422	2.306	108	1.218	85	53	376	361	343
Extremadura	**910**	**43**	**735**	**430**	**305**	**–**	**132**	**–**	**–**	**15**	**66**	**51**
Badajoz	770	–	638	368	270	–	132	–	–	15	66	51
Cáceres	140	43	97	62	35	–	–	–	–	–	–	–
Galicia	**6.381**	**–**	**4.491**	**2.455**	**2.036**	**42**	**1.848**	**210**	**166**	**437**	**621**	**414**
La Coruña	2.490	–	1.615	914	701	–	875	102	104	200	292	177
Lugo	13	–	13	9	4	–	–	–	–	–	–	–
Orense	942	–	744	378	366	–	198	–	–	50	98	50
Pontevedra	2.936	–	2.119	1.154	965	42	775	108	62	187	231	187
La Rioja	**1.105**	**–**	**914**	**475**	**439**	**–**	**191**	**–**	**–**	**73**	**58**	**60**
Madrid	**19.785**	**–**	**11.543**	**6.161**	**5.382**	**367**	**7.875**	**878**	**852**	**1.903**	**2.226**	**2.016**
Murcia	**3.893**	**–**	**2.919**	**1.495**	**1.424**	**76**	**898**	**215**	**161**	**149**	**199**	**174**
Navarra	**2.084**	**–**	**1.582**	**799**	**783**	**–**	**502**	**–**	**8**	**194**	**143**	**157**
País Vasco	**14.447**	**4**	**7.262**	**3.881**	**3.381**	**311**	**6.870**	**447**	**526**	**1.944**	**2.120**	**1.833**
Alava	2.104	–	861	533	328	60	1.183	56	84	313	390	340
Guipúzcoa	4.268	2	2.240	1.192	1.048	32	1.994	102	116	608	664	504
Vizcaya	8.075	2	4.161	2.156	2.005	219	3.693	289	326	1.023	1.066	989
Ceuta-Melilla	**–**	**–**	**–**	**–**	**–**	**–**	**–**	**–**	**–**	**–**	**–**	**–**
Ceuta	–	–	–	–	–	–	–	–	–	–	–	–
Melilla	–	–	–	–	–	–	–	–	–	–	–	–

104. ALUMNADO, POR EDAD, CURSO Y SEXO. TODOS LOS CENTROS.

EDAD Y SEXO	TOTAL	PERIODO DE ADAPTACION Y TRANSIC.	PRIMER GRADO		COMPLEMENTARIA DE ACCESO A 2.º GRADO	SEGUNDO GRADO				
						REGIMEN GENERAL		REGIMEN EE. ESPECIALIZADAS		
			Primero	Segundo		Primero	Segundo	Primero	Segundo	Tercero
TOTAL GENERAL	**781.748**	**2.606**	**252.821**	**192.424**	**10.589**	**14.558**	**10.849**	**108.451**	**105.806**	**83.644**
De 14 años	100.344	693	96.286	3.239	23	48	–	36	19	–
De 15 años	144.105	698	78.604	62.757	137	40	26	1.759	65	19
De 16 años	136.931	355	41.360	55.601	2.246	249	73	34.870	2.085	92
De 17 años	112.724	102	14.972	34.377	2.138	2.012	190	27.040	30.079	1.814
De 18 años	93.043	43	6.299	15.749	1.618	2.904	1.747	17.104	24.613	22.966
De 19 años	61.376	619	3.416	6.912	1.134	2.367	1.980	8.821	16.267	19.860
De 20 años o más	133.225	96	11.884	13.789	32.93	6.938	6.833	18.821	32.678	38.893
Del total, repiten	**120.012**	**146**	**35.679**	**37.982**	**1.653**	**1.394**	**1.275**	**12.670**	**13.595**	**15.618**
Porcentaje repetidor	**15,4**	**5,6**	**14,1**	**19,7**	**15,6**	**9,6**	**11,8**	**11,7**	**12,8**	**18,7**
MUJERES TOTAL	**339.068**	**429**	**104.485**	**85.153**	**8.670**	**10.557**	**8.474**	**42.081**	**43.569**	**35.650**
De 14 años	39.813	127	38.174	1.425	23	35	–	11	18	–
De 15 años	55.203	133	28.881	25.257	114	24	24	725	26	19
De 16 años	54240	63	16.176	22.391	1.521	195	64	13.028	785	17
De 17 años	46.861	32	7.152	14.622	1.791	1.214	163	9.916	11.173	798
De 18 años	42.138	19	3.650	7.980	1.397	1.854	1.132	6.639	9.956	9.511
De 19 años	30.610	15	2.336	4.234	953	1.839	1.592	3.778	7.352	8.511
De 20 años o más	70.203	40	8.116	9.244	2.871	5.396	5.499	7.984	14.259	16.794
Del total, repiten	**19.519**	**6**	**6.285**	**6.063**	**454**	**667**	**378**	**1.865**	**1.858**	**1.943**
Porcentaje repetidor	**5,8**	**1,4**	**6,0**	**7,1**	**5,2**	**6,3**	**4,5**	**4,4**	**4,3**	**5,5**

105. ALUMNADO, POR EDAD, CURSO Y SEXO. CENTROS PUBLICOS.

EDAD Y SEXO	TOTAL	PERIODO DE ADAPTACION Y TRANSIC.	PRIMER GRADO		COMPLEMENTARIA DE ACCESO A 2.º GRADO	SEGUNDO GRADO				
						REGIMEN GENERAL		REGIMEN EE. ESPECIALIZADAS		
			Primero	Segundo		Primero	Segundo	Primero	Segundo	Tercero
TOTAL GENERAL	**516.361**	**2.100**	**164.946**	**116.830**	**8.105**	**10.156**	**7.077**	**78.254**	**73.296**	**55.597**
De 14 años	64.937	573	62.132	2.189	3	–	0	21	19	–
De 15 años	91.696	545	52.971	36.650	99	15	16	1.338	43	19
De 16 años	88.206	273	27.923	34.125	1.704	143	29	22.327	1.598	84
De 17 años	73.592	55	9.668	21.790	1.622	1.510	130	19.025	18.505	1.287
De 18 años	61.282	12	3.656	9.820	1.220	2.268	1.219	12.945	16.700	13.442
De 19 años	41.691	603	1.830	4.138	864	1.488	1.263	6.842	11.699	12.964
De 20 años o más	94.957	39	6.766	8.118	2.593	4.732	4.420	15.756	24.732	27.801
Del total, repiten	**88.739**	**141**	**27.258**	**25.749**	**1.275**	**793**	**898**	**10.335**	**10.793**	**11.497**
Porcentaje repetidor	**17,2**	**6,7**	**16,5**	**22,0**	**15,7**	**7,8**	**12,7**	**13,2**	**14,7**	**20,7**
MUJERES TOTAL	**201.470**	**241**	**57.203**	**43.854**	**6.630**	**7.153**	**5.547**	**29.136**	**29.223**	**22.483**
De 14 años	23.279	97	22.342	810	3	–	0	9	18	–
De 15 años	30.324	99	16.281	13.262	90	10	16	534	13	19
De 16 años	30.125	29	8.536	11.525	1.153	117	29	8.149	574	13
De 17 años	27.304	13	3.576	7.478	1.326	880	123	6.644	6.746	518
De 18 años	25.120	2	1.639	3.964	1.051	1.300	740	4.606	6.413	5.405
De 19 años	18.942	1	1.010	2.090	729	1.190	1.030	2.713	4.938	5.241
De 20 años o más	46.376	–	3.819	4.725	2.278	3.656	3.609	6.481	10.521	11.287
Del total, repiten	**11.926**	**6**	**3.755**	**3.221**	**330**	**282**	**199**	**1.463**	**1.413**	**1.257**
Porcentaje repetidor	**5,9**	**2,5**	**6,6**	**7,3**	**5,0**	**3,9**	**3,6**	**5,0**	**4,8**	**5,6**

106. ALUMNADO, POR EDAD, CURSO Y SEXO. CENTROS PRIVADOS.

EDAD Y SEXO	TOTAL	PERIODO DE ADAPTACION Y TRANSIC.	PRIMER GRADO		COMPLE-MENTARIA DE ACCESO A 2.º GRADO	SEGUNDO GRADO				
						REGIMEN GENERAL		REGIMEN EE. ESPECIALIZADAS		
			Primero	Segundo		Primero	Segundo	Primero	Segundo	Tercero
TOTAL GENERAL	**265.387**	**506**	**87.875**	**75.594**	**2.484**	**4.402**	**3.772**	**30.197**	**32.510**	**28.047**
De 14 años	35.407	120	34.154	1.050	20	48	–	15	–	–
De 15 años	52.409	153	25.633	26.107	38	25	10	421	22	–
De 16 años	48.725	82	13.437	21.476	542	106	44	12.543	487	8
De 17 años	39.132	47	5.304	12.587	516	502	60	8.015	11.574	527
De 18 años	31.761	31	2.643	5.929	398	636	528	4.159	7.913	9.524
De 19 años	19.685	16	1.586	2.774	270	879	717	1.979	4.568	6.896
De 20 años o más	38.268	57	5.118	5.671	700	2.206	2.413	3.065	7.946	11.092
Del total, repiten	**31.273**	**5**	**8.421**	**12.233**	**378**	**601**	**377**	**2.335**	**2.802**	**4.121**
Porcentaje repetidor	**11,8**	**1,0**	**9,6**	**16,2**	**15,2**	**13,7**	**10,0**	**7,7**	**8,6**	**14,7**
MUJERES TOTAL	**137.598**	**188**	**47.282**	**41.299**	**2.040**	**3.404**	**2.927**	**12.945**	**14.346**	**13.167**
De 14 años	16.534	30	15.832	615	20	35	–	2	–	–
De 15 años	24.879	34	12.600	11.995	24	14	8	191	13	–
De 16 años	24.115	34	7.640	10.866	368	78	35	4.879	211	4
De 17 años	19.557	19	3.576	7.144	465	334	40	3.272	4.427	280
De 18 años	17.018	17	2.011	4.016	346	554	392	2.033	3.543	4.106
De 19 años	11.668	14	1.326	2.144	224	649	562	1.065	2.414	3.270
De 20 años o más	23.827	40	4.297	4.519	593	1.740	1.890	1.503	3.738	5.507
Del total, repiten	**7.593**	**–**	**2.530**	**2.842**	**124**	**385**	**179**	**402**	**445**	**686**
Porcentaje repetidor	**5,5**	**0,0**	**5,4**	**6,9**	**6,1**	**11,3**	**6,1**	**3,1**	**3,1**	**5,2**

107. ALUMNADO, POR RAMA, GRADO Y CURSO. TODOS LOS CENTROS.

RAMA	TOTAL	PRIMER GRADO	SEGUNDO GRADO		
			TOTAL F.P.2	REGIMEN GENERAL	REGIMEN EE. ESPECIALIZADAS
TOTAL GENERAL	**752.308**	**441.896**	**310.412**	**26.420**	**283.992**
ADMINISTRATIVA Y COMERCIAL	302.930	168.419	34.511	7.384	127.127
AGRARIA	10.708	6.468	4.240	-	4.240
ARTES GRAFICAS	3.472	1.969	1.503	-	1.503
AUTOMOCION	51.309	34.632	16.677	20	16.657
CONSTRUCCION Y OBRAS	2.049	958	1.091	-	1.091
DELINEACION	28.300	14.480	13.820	-	13.820
ELECTRICA Y ELECTRONICA	161.183	93.403	67.780	704	67.076
HOGAR	21.070	11.650	9.420	80	9.340
HOSTELERIA Y TURISMO	9.389	5.714	3.675	685	2.990
IMAGEN Y SONIDO	6.397	3.535	2.862	-	2.862
MADERA	5.039	3.814	1.225	-	1.225
MARITIMO-PESQUERA	1.136	741	395	-	395
METAL	37.405	22.115	15.290	35	15.255
MINERA	60	2	58	-	58
MODA Y CONFECCION	4.428	3.158	1.270	65	1.205
PELUQUERIA Y ESTETICA	31.968	24.911	7.057	-	7.057
PIEL	529	473	56	-	56
QUIMICA	7.886	3.726	4.160	126	4.034
SANITARIA	59.143	34.149	24.994	17.269	7.725
TEXTIL	682	406	276	-	276
VIDRIO Y CERAMICA	52	-	52	52	-
OTRAS	7173	7173	-	-	-

108. ALUMNADO, POR RAMA, GRADO Y CURSO. CENTROS PUBLICOS.

RAMA	TOTAL	PRIMER GRADO	SEGUNDO GRADO		
			TOTAL F.P.2	REGIMEN GENERAL	REGIMEN EE. ESPECIALIZADAS
TOTAL GENERAL	**493.310**	**280.247**	**213.063**	**17.771**	**195.292**
ADMINISTRATIVA Y COMERCIAL	184.872	97.556	87.316	4.170	83.146
AGRARIA	7.064	3.549	3.515	-	3.515
ARTES GRAFICAS	2.312	1.191	1.121	-	1.121
AUTOMOCION	39.238	26.384	12.854	20	12.834
CONSTRUCCION Y OBRAS	1.670	835	835	-	835
DELINEACION	22.816	11.692	11.124	-	11.124
ELECTRICA Y ELECTRONICA	114.832	66.707	48.125	437	47.688
HOGAR	5.793	3.295	2.498	-	2.498
HOSTELERIA Y TURISMO	8.240	4.899	3.341	552	2.789
IMAGEN Y SONIDO	5.137	3.003	2.134	-	2.134
MADERA	4.191	3.202	989	-	989
MARITIMO-PESQUERA	898	580	318	-	318
METAL	26.906	16.729	10.177	35	10.142
MINERA	58	-	58	-	58
MODA Y CONFECCION	3.541	2.311	1.230	65	1.165
PELUQUERIA Y ESTETICA	15.661	9.623	6.038	-	6038
PIEL	510	454	56	-	56
QUIMICA	6.249	2.770	3.479	126	3.353
SANITARIA	36.862	19.292	17.570	12.334	5.236
TEXTIL	659	406	253	-	253
VIDRIO Y CERAMICA	32	-	32	32	-
OTRAS	5.769	5.769	-	-	-

109. ALUMNADO, POR RAMA, GRADO Y CURSO. CENTROS PRIVADOS.

RAMA	TOTAL	PRIMER GRADO	SEGUNDO GRADO		
			TOTAL F.P.2	REGIMEN GENERAL	REGIMEN EE. ESPECIALIZADAS
TOTAL GENERAL	**258.998**	**161.649**	**97.349**	**8.649**	**88.700**
ADMINISTRATIVA Y COMERCIAL	118.058	70.863	47.195	3.214	43.981
AGRARIA	3.644	2.919	725	-	725
ARTES GRAFICAS	1.160	778	382	-	382
AUTOMOCION	12.071	8.248	3.823	-	3.823
CONSTRUCCION Y OBRAS	379	123	256	-	256
DELINEACION	5.484	2.788	2.696	-	2.696
ELECTRICA Y ELECTRONICA	46.351	26.696	19.655	267	19.388
HOGAR	15.277	8.355	6.922	80	6.842
HOSTELERIA Y TURISMO	1.149	815	334	133	201
IMAGEN Y SONIDO	1.260	532	728	-	728
MADERA	848	612	636	-	236
MARITIMO-PESQUERA	238	161	77	-	77
METAL	10.499	5.386	5.113	-	5.113
MINERA	2	2	-	-	-
MODA Y CONFECCION	887	847	40	-	40
PELUQUERIA Y ESTETICA	16.307	15.288	1.019	-	1.019
PIEL	19	19	-	-	-
QUIMICA	1.637	956	681	-	681
SANITARIA	22.281	14.857	7.424	4.935	2.489
TEXTIL	23	-	23	-	23
VIDRIO Y CERAMICA	20	-	20	20	-
OTRAS	1.404	1404	-	-	-

110. ALUMNADO QUE TERMINO LOS ESTUDIOS, POR GRADO Y SEXO. TODOS LOS CENTROS.

COMUNIDADES AUTONOMAS Y PEOVINCIAS	TOTAL	PRIMER GRADO		SEGUNDO GRADO				
				TOTAL	REG. GENERAL		ENS. ESPECIALIZADAS	
		TOTAL	Mujeres		TOTAL	Mujeres	TOTAL	Mujeres
TOTAL GENERAL (*)	**160.834**	**101.762**	**49.202**	**59.072**	**6.528**	**5.420**	**52.544**	**22.383**
Andalucía	**28.846**	**18.756**	**7.430**	**10.090**	**1.408**	**1.113**	**8.682**	**3.001**
Almería	1.721	1.129	399	592	59	18	533	178
Cádiz	5.638	3.660	1.422	1.978	268	202	1.710	580
Córdoba	3.131	1.958	806	1.173	171	148	1.002	395
Granada	2.758	1.815	804	943	218	182	725	236
Huelva	1.874	1.138	401	736	199	149	537	184
Jaén	2.228	1.387	503	841	157	136	684	194
Málaga	4.193	2.786	1.146	1.407	134	116	1.273	462
Sevilla	7.303	4.883	1.949	2.420	202	162	2.218	772
Aragón	**7.261**	**4.632**	**2.085**	**2.629**	**297**	**268**	**2.332**	**970**
Huesca	1.080	724	319	356	14	13	342	153
Teruel	520	348	176	172	46	44	126	57
Zaragoza	5.661	3.560	1.590	2.101	237	211	1.864	760
Asturias	**5.019**	**3.128**	**1.564**	**1.891**	**244**	**214**	**1.647**	**668**
Baleares	**2.273**	**1.603**	**914**	**670**	**123**	**103**	**547**	**267**
Canarias	**6.083**	**3.925**	**2.080**	**2.158**	**259**	**213**	**1.899**	**699**
Las Palmas	3.184	2.310	1.371	874	145	119	729	233
Santa Cruz de Tenerife	2.899	1.615	709	1.284	114	94	1.170	466
Cantabria	**4.495**	**2.491**	**1.175**	**2.004**	**181**	**172**	**1.823**	**725**
Castilla-La Mancha	**5.443**	**3.339**	**1.767**	**2.104**	**377**	**324**	**1.727**	**783**
Albacete	1.255	797	438	458	104	88	354	161
Ciudad Real	1.806	1.094	516	712	131	116	581	237
Cuenca	380	254	161	126	-	-	126	76
Guadalajara	593	340	205	253	83	69	170	87
Toledo	1.409	854	447	555	59	51	496	222
Castilla y León	**12.145**	**7.570**	**3.514**	**4.575**	**626**	**533**	**3.949**	**1.835**
Avila	419	247	102	172	-	172	98	
Burgos	2.732	1.514	795	1.218	131	122	1.087	565
León	2.351	1.638	542	713	96	90	617	267
Palencia	707	478	214	229	23	21	206	55
Salamanca	1.783	1.151	670	632	155	148	477	224
Segovia	598	317	167	281	19	16	262	136
Soria	444	314	144	130	39	31	91	48
Valladolid	2.363	1.428	644	935	163	105	772	349
Zamora	748	483	236	265	-	-	265	93
Cataluña	**31.614**	**21.716**	**10.776**	**9.898**	**223**	**143**	**9.675**	**5.063**
Barcelona	25.116	17.257	8.720	7.859	223	143	7.636	4.047
Gerona	2.047	1.484	631	563	-	-	563	285
Lérida	1.924	1.242	605	682	-	-	682	334
Tarragona	2.527	1.733	820	794	-	-	794	397
Comunidad Valenciana	..	..	..	..	..	..	..	..
Alicante	..	..	..	..	..	..	..	..
Castellón	..	..	..	..	..	..	..	..
Valencia	..	..	..	..	..	..	..	..
Extremadura	**3.644**	**2.447**	**1.333**	**1.197**	**77**	**69**	**1.120**	**510**
Badajoz	2.268	1.450	737	818	15	15	803	360
Cáceres	1.376	997	596	379	62	54	317	150
Galicia	**9.368**	**6.029**	**3.122**	**3.339**	**402**	**300**	**2.937**	**1.314**
La Coruña	3.683	2.198	1.152	1.485	176	116	1.309	605
Lugo	838	533	262	305	93	70	212	105
Orense	1.166	760	423	406	66	59	340	140
Pontevedra	3.681	2.538	1.285	1.143	67	55	1.076	464
La Rioja	**1.629**	**1.050**	**616**	**579**	**35**	**27**	**544**	**236**
Madrid	**21.198**	**12.842**	**6.520**	**8.356**	**991**	**875**	**7.365**	**2.900**
Murcia	**7.082**	**4.737**	**2.609**	**2.345**	**520**	**427**	**1.825**	**794**
Navarra	**3.072**	**1.974**	**1.018**	**1.098**	**109**	**86**	**989**	**428**
País Vasco	**11.343**	**5.312**	**2.554**	**6.031**	**616**	**518**	**5.415**	**2.171**
Alava	1.653	688	320	965	104	89	861	318
Guipúzcoa	4.234	1.991	901	2.243	157	132	2.086	843
Vizcaya	5.456	2.633	1.333	2.823	355	297	2.468	1.010
Ceuta-Melilla	**319**	**211**	**125**	**108**	**40**	**35**	**68**	**19**
Ceuta	185	124	76	61	24	22	37	9
Melilla	134	87	49	47	16	13	31	10

(*) No se corresponde con el TOTAL NACIONAL, ya que faltan datos de alguna comunidad.

111. ALUMNADO QUE TERMINO LOS ESTUDIOS, POR GRADO Y SEXO. CENTROS PUBLICOS.

COMUNIDADES AUTONOMAS Y PEOVINCIAS	TOTAL	PRIMER GRADO		SEGUNDO GRADO				
				TOTAL	REG. GENERAL		ENS. ESPECIALIZADAS	
		TOTAL	Mujeres		TOTAL	Mujeres	TOTAL	Mujeres
TOTAL GENERAL (*)	**95.448**	**58.656**	**24.392**	**36.792**	**4.334**	**3.616**	**32.458**	**12.872**
Andalucía	**18.653**	**11.438**	**3.458**	**7.215**	**926**	**742**	**6.289**	**2.061**
Almería	1.522	930	250	592	59	18	533	178
Cádiz	3.578	2.200	647	1.378	178	163	1.200	422
Córdoba	1.824	1.056	251	768	75	61	693	225
Granada	1.693	1.022	372	671	82	70	589	188
Huelva	1.537	848	274	689	199	149	490	179
Jaén	1.495	878	326	617	134	117	483	153
Málaga	2.546	1.690	577	856	123	108	733	247
Sevilla	4.458	2.814	761	1.644	76	56	1.568	469
Aragón	**4.090**	**2.460**	**1.007**	**1.630**	**244**	**215**	**1.386**	**631**
Huesca	817	505	240	312	14	13	298	135
Teruel	502	330	176	172	46	44	126	57
Zaragoza	2.771	1.625	591	1.146	184	158	962	439
Asturias	**3.762**	**2.216**	**1.113**	**1.546**	**244**	**214**	**1.302**	**594**
Baleares	**1.620**	**1.101**	**582**	**519**	**103**	**85**	**416**	**182**
Canarias	**5.163**	**3.110**	**1.494**	**2.053**	**259**	**213**	**1.794**	**688**
Las Palmas	2.466	1.592	785	874	145	119	729	233
Santa Cruz de Tenerife	2.697	1.518	709	1.179	114	94	1.065	455
Cantabria	**2.551**	**1.315**	**442**	**1.236**	**130**	**121**	**1.106**	**289**
Castilla-La Mancha	**4.351**	**2.501**	**1.234**	**1.850**	**338**	**290**	**1.512**	**683**
Albacete	1.122	690	354	432	104	88	328	139
Ciudad Real	1.309	726	374	583	131	116	452	210
Cuenca	310	184	91	126	-	-	126	76
Guadalajara	377	202	67	175	44	35	131	48
Toledo	1.233	699	348	534	59	51	475	210
Castilla y León	**8.137**	**5.072**	**2.176**	**3.065**	**484**	**423**	**2.581**	**1.165**
Avila	384	212	102	172	-	-	172	98
Burgos	990	628	324	362	54	49	308	139
León	1.913	1.340	441	573	96	90	477	230
Palencia	525	318	120	207	23	21	184	55
Salamanca	1.266	747	421	519	133	128	386	152
Segovia	598	317	167	281	19	16	262	136
Soria	444	314	144	130	39	31	91	48
Valladolid	1.349	793	301	556	120	88	436	214
Zamora	668	403	156	265	-	-	265	93
Cataluña	**14.967**	**10.297**	**4.282**	**4.670**	**77**	**60**	**4.593**	**2.096**
Barcelona	10.111	6.997	2.898	3.114	77	60	3.037	1.304
Gerona	1.819	1.287	512	532	-	-	532	285
Lérida	894	624	254	270	-	-	270	120
Tarragona	2.143	1.389	618	754	-	-	754	387
Comunidad Valenciana	**..**	**..**	**..**	**..**	**..**	**..**	**..**	**..**
Alicante	..	..	..	..	..	..	..	..
Castellón	..	..	..	..	..	..	..	..
Valencia	..	..	..	..	..	..	..	..
Extremadura	**3.172**	**2.103**	**1146**	**1.069**	**77**	**69**	**992**	**463**
Badajoz	1.825	1.135	571	690	15	15	675	313
Cáceres	1.347	968	575	379	62	54	317	150
Galicia	**6.731**	**4.239**	**1.894**	**2.492**	**317**	**231**	**2.175**	**953**
La Coruña	2.640	1.658	783	982	118	72	864	396
Lugo	838	533	262	305	93	70	212	105
Orense	834	482	188	352	66	59	286	92
Pontevedra	2.419	1.566	661	853	40	30	813	360
La Rioja	**1.018**	**562**	**300**	**456**	**35**	**27**	**421**	**192**
Madrid	**10.393**	**6.151**	**2.690**	**4.242**	**540**	**462**	**3.702**	**1.313**
Murcia	**5.300**	**3.391**	**1.672**	**1.909**	**327**	**275**	**1.582**	**650**
Navarra	**1.819**	**1.028**	**443**	**791**	**91**	**80**	**700**	**307**
País Vasco	**3.402**	**1.461**	**334**	**1.941**	**102**	**74**	**1.839**	**586**
Alava	297	146	70	151	23	16	128	65
Guipúzcoa	1.340	648	119	692	49	33	643	222
Vizcaya	1.765	667	145	1.098	30	25	1.068	299
Ceuta-Melilla	**319**	**211**	**125**	**108**	**40**	**35**	**68**	**19**
Ceuta	185	124	76	61	24	22	37	9
Melilla	134	87	49	47	16	13	31	10

(*) No se corresponde con el TOTAL NACIONAL, ya que faltan datos de alguna comunidad.

112. ALUMNADO QUE TERMINO LOS ESTUDIOS, POR GRADO Y SEXO. CENTROS PRIVADOS.

COMUNIDADES AUTONOMAS Y PEOVINCIAS	TOTAL	PRIMER GRADO		SEGUNDO GRADO				
				TOTAL	REG. GENERAL		ENS. ESPECIALIZADAS	
		TOTAL	Mujeres		TOTAL	Mujeres	TOTAL	Mujeres
TOTAL GENERAL (*)	**65.386**	**43.106**	**24.810**	**22.280**	**2.194**	**1.804**	**20.086**	**9.511**
Andalucía	**10.193**	**7.318**	**3.972**	**2.875**	**482**	**371**	**2.393**	**940**
Almería	199	199	149	-	-	-	-	-
Cádiz	2.060	1.460	775	600	90	39	510	158
Córdoba	1.307	902	555	405	96	87	309	170
Granada	1.065	793	432	272	136	112	136	48
Huelva	337	290	127	47	-	-	47	5
Jaén	733	509	177	224	23	19	201	41
Málaga	1.647	1.096	569	551	11	8	540	215
Sevilla	2.845	2.069	1.188	776	126	106	650	303
Aragón	**3.171**	**2.172**	**1.078**	**999**	**53**	**53**	**946**	**339**
Huesca	263	219	79	44	-	-	44	18
Teruel	18	18	-	-	-	-	-	-
Zaragoza	2.890	1.935	999	955	53	53	902	321
Asturias	**1.257**	**912**	**451**	**345**	**-**	**-**	**345**	**74**
Baleares	**653**	**502**	**332**	**151**	**20**	**18**	**131**	**85**
Canarias	**920**	**815**	**586**	**105**	**-**	**-**	**105**	**11**
Las Palmas	718	718	586	-	-	-	-	-
Santa Cruz de Tenerife	202	97	-	105	-	-	105	11
Cantabria	**1.944**	**1.176**	**733**	**768**	**51**	**51**	**717**	**436**
Castilla-La Mancha	**1.092**	**838**	**533**	**254**	**39**	**34**	**215**	**100**
Albacete	133	107	84	26	-	-	26	22
Ciudad Real	497	368	142	129	-	-	129	27
Cuenca	70	70	70	-	-	-	-	-
Guadalajara	216	138	138	78	39	34	39	39
Toledo	176	155	99	21	-	-	21	12
Castilla y León	**4.008**	**2.498**	**1.338**	**1.510**	**142**	**110**	**1.368**	**670**
Avila	35	35	-	-	-	-	-	-
Burgos	1.742	886	471	856	77	73	779	426
León	438	298	101	140	-	-	140	37
Palencia	182	160	94	22	-	-	22	-
Salamanca	517	404	249	113	22	20	91	72
Segovia	-	-	-	-	-	-	-	-
Soria	-	-	-	-	-	-	-	-
Valladolid	1.014	635	343	379	43	17	336	135
Zamora	80	80	80	-	-	-	-	-
Cataluña	**16.647**	**11.419**	**6.494**	**5.228**	**146**	**83**	**5.082**	**2.967**
Barcelona	15.005	10.260	5.822	4.745	146	83	4.599	2.743
Gerona	228	197	119	31	-	-	31	-
Lérida	1.030	618	351	412	-	-	412	214
Tarragona	384	344	202	40	-	-	40	10
Comunidad Valenciana	**..**	**..**	**..**	**..**	**..**	**..**	**..**	**..**
Alicante	..	..	..	..	..	..	..	..
Castellón	..	..	..	..	..	..	..	..
Valencia	..	..	..	..	..	..	..	..
Extremadura	**472**	**344**	**187**	**128**	**-**	**-**	**128**	**47**
Badajoz	443	315	166	128	-	-	128	47
Cáceres	29	29	21	-	-	-	-	-
Galicia	**2.637**	**1.790**	**1.228**	**847**	**85**	**69**	**762**	**361**
La Coruña	1.043	540	369	503	58	44	445	209
Lugo	-	-	-	-	-	-	-	-
Orense	332	278	235	54	-	-	54	48
Pontevedra	1.262	972	624	290	27	25	263	104
La Rioja	**611**	**488**	**316**	**123**	**-**	**-**	**123**	**44**
Madrid	**10.805**	**6.691**	**3.830**	**4.114**	**451**	**413**	**3.663**	**1.587**
Murcia	**1.782**	**1.346**	**937**	**436**	**193**	**152**	**243**	**144**
Navarra	**1.253**	**946**	**575**	**307**	**18**	**6**	**289**	**121**
País Vasco	**7.941**	**3.851**	**2.220**	**4.090**	**514**	**444**	**3.576**	**1.585**
Alava	1.356	542	250	814	81	73	733	253
Guipúzcoa	2.894	1.343	782	1.551	108	99	1.443	621
Vizcaya	3.691	1.966	1.188	1.725	325	272	1.400	711
Ceuta-Melilla	**-**	**-**	**-**	**-**	**-**	**-**	**-**	**-**
Ceuta	-	-	-	-	-	-	-	-
Melilla	-	-	-	-	-	-	-	-

(*) No se corresponde con el TOTAL NACIONAL, ya que faltan datos de alguna comunidad.

COMUNIDADES AUTONOMAS Y PROVINCIAS	Residencia		Comedor		Transporte (promedio diario)	Bibliotecas	
	Plazas	Usuarios	Plazas	Usuarios		Centros	N.º de volúmenes
TOTAL GENERAL (*)	**21.866**	**14.676**	**49.544**	**28.382**	**62.779**	**966**	**1.944.124**
Andalucía	..	..	..	..	..	..	..
Almería	..	..	..	..	..	..	..
Cádiz	..	..	..	..	..	..	..
Córdoba	..	..	..	..	..	..	..
Granada	..	..	..	..	..	..	..
Huelva	..	..	..	..	..	..	..
Jaén	..	..	..	..	..	..	..
Málaga	..	..	..	..	..	..	..
Sevilla	..	..	..	..	..	..	..
Aragón	**3.114**	**2.712**	**4.760**	**3.665**	**2.238**	**54**	**100.759**
Huesca	1.215	1.091	1.590	1.447	344	8	27.500
Teruel	328	274	336	407	280	8	13.951
Zaragoza	1.571	1.347	2.834	1.811	1.614	38	59.308
Asturias	**771**	**493**	**1.770**	**1.059**	**4.817**	**45**	**129.432**
Baleares	**36**	**2**	**1.450**	**277**	**2.008**	**26**	**65.690**
Canarias	**572**	**610**	**680**	**400**	**6.216**	**34**	**110.573**
Las Palmas	520	560	380	400	4.182	18	66.679
Santa Cruz de Tenerife	52	50	300	–	2.034	16	43.894
Cantabria	**501**	**205**	**1.264**	**409**	**1.713**	**22**	**39.494**
Castilla-La Mancha	**2.107**	**1.018**	**4.153**	**1.822**	**4.344**	**51**	**114.975**
Albacete	788	293	1.399	801	722	9	39.605
Ciudad Real	501	251	875	363	1.521	15	19.800
Cuenca	285	211	367	257	352	7	10.899
Guadalajara	110	90	115	115	–	8	11.363
Toledo	423	173	1.397	286	1.749	12	33.308
Castilla y León	**2.421**	**1.761**	**3.616**	**2.314**	**3.710**	**103**	**190.974**
Avila	120	85	120	85	471	3	5.725
Burgos	350	301	490	356	303	20	43.076
León	285	326	1.096	454	1.027	29	42.595
Palencia	259	214	400	232	520	13	16.308
Salamanca	369	300	390	309	508	15	23.202
Segovia	–	–	285	285	195	3	4.591
Soria	148	113	320	150	217	4	5.987
Valladolid	620	197	280	241	426	11	13.951
Zamora	270	225	235	202	43	5	35.539
Cataluña	**2.050**	**1.156**	**12.913**	**7.940**	**5.506**	**216**	**468.196**
Barcelona	532	268	5.587	3.060	3.034	149	341.660
Gerona	126	101	1.550	1.538	741	12	31.512
Lérida	1.114	560	2.016	957	1.500	32	41.862
Tarragona	278	227	3.760	2.385	231	23	53.162
Comunidad Valenciana	..	..	..	..	..	..	..
Alicante	..	..	..	..	..	..	..
Castellón	..	..	..	..	..	..	..
Valencia	..	..	..	..	..	..	..
Extremadura	**646**	**421**	**650**	**435**	**3.156**	**30**	**58.056**
Badajoz	480	318	410	292	2.335	18	32.097
Cáceres	166	103	240	143	821	12	25.959
Galicia	**2.706**	**2.315**	**5.327**	**2.620**	**10.547**	**81**	**125.338**
La Coruña	1.456	1.263	3.307	825	4.614	26	59.901
Lugo	100	20	70	50	771	17	14.548
Orense	580	435	690	772	902	14	14.967
Pontevedra	570	597	1.260	973	4.260	24	35.922
La Rioja	**673**	**348**	**1.220**	**1.302**	**1.552**	**7**	**30.356**
Madrid	**3.753**	**2.405**	**5.637**	**3.174**	**3.576**	**67**	**217.827**
Murcia	**368**	**372**	**795**	**416**	**4.389**	**37**	**44.816**
Navarra	**680**	**454**	**1.513**	**1.022**	**5.263**	**19**	**49.936**
País Vasco	**1.468**	**404**	**3.796**	**1.527**	**3.744**	**171**	**191.272**
Alava	118	53	188	125	248	22	17.322
Guipúzcoa	829	275	1.530	480	1.974	65	89.288
Vizcaya	521	76	2.078	922	1.522	84	84.662
Ceuta-Melilla	**–**	**–**	**–**	**–**	**–**	**3**	**6.430**
Ceuta	–	–	–	–	–	2	1.930
Melilla	–	–	–	–	–	1	4.500

(*) No se corresponde con el TOTAL NACIONAL, ya que faltan datos de alguna comunidad.

114. ALUMNADO, POR CICLO Y CURSO. TODOS LOS CENTROS. TOTAL.

COMUNIDADES AUTONOMAS Y PROVINCIAS	TOTAL		PRIMER CICLO						SEGUNDO CICLO					
			PRIMERO		SEGUNDO		TOTAL		PRIMERO		SEGUNDO		TOTAL	
	Total	Repite	Total	Repite	Total	Repite	Total	Repite	Total	Repite	Total	Repite	Total	Repite
TOTAL GENERAL (*)	**50.996**	**4.310**	**..**	**1.686**	**..**	**1.836**	**37.768**	**3.522**	**..**	**473**	**..**	**315**	**13.228**	**788**
Andalucía	**7.770**	**1.437**	**3.237**	**743**	**2.248**	**453**	**5.485**	**1.196**	**1.525**	**150**	**760**	**91**	**2.285**	**241**
Almería	711	144	298	73	197	38	495	111	131	21	85	12	216	33
Cádiz	1.146	236	428	108	365	79	793	187	227	28	126	21	353	49
Córdoba	360	52	168	32	80	17	248	49	41	3	71	–	112	3
Granada	768	147	269	73	242	55	511	128	127	7	130	12	257	19
Huelva	411	91	154	45	114	23	268	68	102	15	41	8	143	23
Jaén	726	150	300	84	213	39	513	123	106	18	107	9	213	27
Málaga	1.416	237	595	107	308	80	903	187	404	29	109	21	513	50
Sevilla	2.232	380	1.025	221	729	122	1.754	343	387	29	91	8	478	37
Aragón	**1.430**	**72**	**638**	**20**	**427**	**34**	**1.065**	**54**	**235**	**12**	**130**	**6**	**365**	**18**
Huesca	163	6	66	3	45	2	111	5	26	1	26	–	52	1
Teruel	295	7	118	4	119	2	237	6	48	–	10	1	58	1
Zaragoza	972	59	454	13	263	30	717	43	161	11	94	5	255	16
Asturias	**1.524**	**116**	**600**	**38**	**432**	**46**	**1.032**	**84**	**292**	**23**	**200**	**9**	**492**	**32**
Baleares	**813**	**67**	**364**	**36**	**266**	**21**	**630**	**57**	**112**	**8**	**71**	**2**	**183**	**10**
Canarias	**2.025**	**193**	**676**	**75**	**597**	**99**	**1.273**	**174**	**433**	**3**	**319**	**16**	**752**	**19**
Las Palmas	984	61	368	29	329	32	697	61	203	–	84	–	287	–
Santa Cruz de Tenerife	1.041	132	308	46	268	67	576	113	230	3	235	16	465	19
Cantabria	**303**	**7**	**125**	**2**	**105**	**5**	**230**	**7**	**63**	**–**	**10**	**–**	**73**	**–**
Castilla-La Mancha	**1.216**	**124**	**427**	**43**	**414**	**45**	**841**	**88**	**200**	**27**	**175**	**9**	**375**	**36**
Albacete	447	37	167	13	123	8	290	21	86	10	71	6	157	16
Ciudad Real	35	12	–	–	–	–	–	–	16	11	19	1	35	12
Cuenca	175	11	44	5	87	4	131	9	26	2	18	–	44	2
Guadalajara	308	41	98	14	134	24	232	38	33	1	43	2	76	3
Toledo	251	23	118	11	70	9	188	20	39	3	24	–	63	3
Castilla y León	**3.157**	**244**	**1.196**	**91**	**1.061**	**116**	**2.257**	**207**	**637**	**22**	**263**	**15**	**900**	**37**
Avila	107	10	–	–	49	9	49	9	28	1	30	–	58	1
Burgos	255	25	106	10	74	13	180	23	41	2	34	–	75	2
León	792	52	346	18	252	23	598	41	151	7	43	4	194	11
Palencia	293	7	80	–	99	6	179	6	61	1	53	–	114	1
Salamanca	292	32	78	7	119	14	197	21	71	5	24	6	95	11
Segovia	153	–	51	–	57	–	108	–	45	–	–	–	45	–
Soria	259	27	140	13	53	9	193	22	32	2	34	3	66	5
Valladolid	949	87	395	43	358	42	753	85	170	2	26	–	196	2
Zamora	57	4	–	–	–	–	–	–	38	2	19	2	57	4
Cataluña	**6.493**	**175**	**2.843**	**2**	**2.311**	**89**	**5.154**	**91**	**831**	**30**	**508**	**54**	**1.339**	**84**
Barcelona	6.103	172	2.700	2	2.184	89	4.884	91	763	30	456	51	1.219	81
Gerona	156	–	80	–	54	–	134	–	14	–	8	–	22	–
Lérida	234	3	63	–	73	–	136	–	54	–	44	3	98	3
Tarragona	–	–	–	–	–	–	–	–	–	–	–	–	–	–
Comunidad Valenciana	**2.316**	**..**	**..**	**..**	**..**	**..**	**1.521**	**..**	**..**	**..**	**..**	**..**	**795**	**..**
Alicante	685	..	..	..	..	..	465	..	..	..	..	..	220	..
Castellón	389	..	..	..	..	..	256	..	..	..	..	..	133	..
Valencia	1.242	..	..	..	..	..	800	..	..	..	..	..	442	..
Extremadura	**1.046**	**79**	**313**	**31**	**326**	**28**	**639**	**59**	**279**	**14**	**128**	**6**	**407**	**20**
Badajoz	725	57	252	27	243	17	495	44	159	13	71	–	230	13
Cáceres	321	22	61	4	83	11	144	15	120	1	57	6	177	7
Galicia	**1.116**	**..**	**508**	**..**	**289**	**..**	**797**	**..**	**184**	**..**	**135**	**..**	**319**	**..**
La Coruña	750	..	302	..	222	..	524	..	142	..	84	..	226	..
Lugo	77	..	53	..	–	–	53	..	9	..	15	..	24	..
Orense	229	..	135	..	44	..	179	..	21	..	29	..	50	..
Pontevedra	60	..	18	..	23	..	41	..	12	..	7	..	19	..
La Rioja	**126**	**–**	**–**	**–**	**78**	**–**	**78**	**–**	**28**	**–**	**20**	**–**	**48**	**–**
Madrid	**3.849**	**364**	**1.560**	**142**	**1.154**	**139**	**2.714**	**281**	**667**	**39**	**468**	**44**	**1.135**	**83**
Murcia	**635**	**93**	**94**	**16**	**251**	**45**	**345**	**61**	**208**	**22**	**82**	**10**	**290**	**32**
Navarra	**781**	**69**	**340**	**18**	**209**	**38**	**549**	**56**	**139**	**9**	**93**	**4**	**232**	**13**
País Vasco	**16.184**	**1.264**	**6.730**	**427**	**6.261**	**675**	**12.991**	**1.102**	**1.956**	**113**	**1.237**	**49**	**3.193**	**162**
Alava	3.372	161	1.404	23	1.327	109	2.731	132	384	20	257	9	641	29
Guipúzcoa	7.112	575	2.987	220	2.588	274	5.575	494	911	57	626	24	1.537	81
Vizcaya	5.700	528	2.339	184	2.346	292	4.685	476	661	36	354	16	1.015	52
Ceuta-Melilla	**212**	**6**	**121**	**2**	**46**	**3**	**167**	**5**	**45**	**1**	**–**	**–**	**45**	**1**
Ceuta	212	6	121	2	46	3	167	5	45	1	–	–	45	1
Melilla	–	–	–	–	–	–	–	–	–	–	–	–	–	–

Nota: En el TOTAL GENERAL, no figuran los totales por curso por desconocerse los datos de la C. Valenciana, y por tanto, no coincide la suma de las columnas por curso con la cifra del total del ciclo.

(*) El total de repetidores no se corresponde con el TOTAL NACIONAL, ya que faltan datos de alguna comunidad.

115. ALUMNADO, POR CICLO Y CURSO. TODOS LOS CENTROS. MUJERES.

COMUNIDADES AUTONOMAS Y PROVINCIAS	TOTAL		PRIMER CICLO						SEGUNDO CICLO					
			PRIMERO		SEGUNDO		TOTAL		PRIMERO		SEGUNDO		TOTAL	
	Total	Repite	Total	Repite	Total	Repite	Total	Repite	Total	Repite	Total	Repite	Total	Repite
TOTAL GENERAL (*)	**22.514**	**1.939**	**9.062**	**779**	**7.580**	**836**	**16.642**	**1.615**	**3.680**	**203**	**2.192**	**121**	**5.872**	**324**
Andalucía	**3.965**	**771**	**1.727**	**397**	**1.160**	**235**	**2.887**	**632**	**656**	**84**	**422**	**55**	**1.078**	**139**
Almería	358	73	161	39	102	21	263	60	49	6	46	7	95	13
Cádiz	577	124	224	57	186	40	410	97	98	16	69	11	167	27
Córdoba	179	28	90	18	42	9	132	27	17	1	30	–	47	1
Granada	397	80	143	39	125	28	268	67	52	6	77	7	129	13
Huelva	239	57	85	25	69	15	154	40	54	9	31	8	85	17
Jaén	377	82	160	44	110	20	270	64	47	12	60	6	107	18
Málaga	702	128	318	60	159	40	477	100	168	17	57	11	225	28
Sevilla	1.136	199	546	115	367	62	913	177	171	17	52	5	223	22
Aragón	**809**	**30**	**375**	**11**	**253**	**14**	**628**	**25**	**123**	**3**	**58**	**2**	**181**	**5**
Huesca	75	2	35	1	21	1	56	2	9	–	10	–	19	–
Teruel	167	5	72	2	63	2	135	4	30	–	2	1	32	1
Zaragoza	567	23	268	8	169	11	437	19	84	3	46	1	130	4
Asturias	**689**	**60**	**269**	**26**	**215**	**23**	**484**	**49**	**121**	**10**	**84**	**1**	**205**	**11**
Baleares	**367**	**31**	**148**	**18**	**130**	**9**	**278**	**27**	**56**	**4**	**33**	**–**	**89**	**4**
Canarias	**1.090**	**82**	**365**	**37**	**325**	**39**	**690**	**76**	**228**	**–**	**172**	**6**	**400**	**6**
Las Palmas	517	24	198	14	180	10	378	24	101	–	38	–	139	–
Santa Cruz de Tenerife	573	58	167	23	145	29	312	52	127	–	134	6	261	6
Cantabria	**95**	**6**	**28**	**1**	**44**	**5**	**72**	**6**	**19**	**–**	**4**	**–**	**23**	**–**
Castilla-La Mancha	**610**	**59**	**210**	**19**	**219**	**22**	**429**	**41**	**87**	**14**	**94**	**4**	**181**	**18**
Albacete	241	15	89	6	79	3	168	9	38	4	35	2	73	6
Ciudad Real	12	7	–	–	–	–	–	–	8	7	4	–	12	7
Cuenca	76	3	21	2	34	–	55	2	11	1	10	–	21	1
Guadalajara	145	24	38	6	64	16	102	22	14	–	29	2	43	2
Toledo	136	10	62	5	42	3	104	8	16	2	16	–	32	2
Castilla y León	**1.487**	**101**	**523**	**37**	**494**	**56**	**1.017**	**93**	**367**	**7**	**103**	**1**	**470**	**8**
Avila	66	6	–	–	26	5	26	5	20	1	20	–	40	1
Burgos	138	16	54	6	43	9	97	15	26	1	15	–	41	1
León	369	21	148	9	126	10	274	19	83	2	12	–	95	2
Palencia	112	4	29	–	36	3	65	3	26	1	21	–	47	1
Salamanca	117	5	28	1	43	4	71	5	44	–	2	–	46	–
Segovia	76	–	11	–	20	–	31	–	45	–	–	–	45	–
Soria	121	5	68	1	22	2	90	3	12	1	19	1	31	2
Valladolid	468	43	185	20	178	23	363	43	98	–	7	–	105	–
Zamora	20	1	–	–	–	–	–	–	13	1	7	–	20	1
Cataluña	**2.835**	**75**	**1.255**	**1**	**983**	**49**	**2.238**	**50**	**375**	**11**	**222**	**14**	**597**	**25**
Barcelona	2.663	75	1.187	1	930	49	2.117	50	342	11	204	14	546	25
Gerona	61	–	36	–	23	–	59	–	2	–	–	–	2	–
Lérida	111	–	32	–	30	–	62	–	31	–	18	–	49	–
Tarragona	–	–	–	–	–	–	–	–	–	–	–	–	–	–
Comunidad Valenciana	**..**	**..**	**..**	**..**	**..**	**..**	**..**	**..**	**..**	**..**	**..**	**..**	**..**	**..**
Alicante	..	..	..	..	..	..	..	..	..	..	..	..	..	..
Castellón	..	..	..	..	..	..	..	..	..	..	..	..	..	..
Valencia	..	..	..	..	..	..	..	..	..	..	..	..	..	..
Extremadura	**530**	**23**	**167**	**6**	**164**	**11**	**331**	**17**	**128**	**3**	**71**	**3**	**199**	**6**
Badajoz	373	15	136	6	126	6	262	12	69	3	42	–	111	3
Cáceres	157	8	31	–	38	5	69	5	59	–	29	3	88	3
Galicia	**..**	**..**	**..**	**..**	**..**	**..**	**..**	**..**	**..**	**..**	**..**	**..**	**..**	**..**
La Coruña	..	..	..	..	..	..	..	..	..	..	..	..	..	..
Lugo	..	..	..	..	..	..	..	..	..	..	..	..	..	..
Orense	..	..	..	..	..	..	..	..	..	..	..	..	..	..
Pontevedra	..	..	..	..	..	..	..	..	..	..	..	..	..	..
La Rioja	**37**	**–**	**–**	**–**	**20**	**–**	**20**	**–**	**11**	**–**	**6**	**–**	**17**	**–**
Madrid	**1.828**	**152**	**744**	**63**	**531**	**57**	**1.275**	**120**	**349**	**14**	**204**	**18**	**553**	**32**
Murcia	**274**	**33**	**42**	**4**	**109**	**20**	**151**	**24**	**98**	**8**	**25**	**1**	**123**	**9**
Navarra	**397**	**29**	**182**	**7**	**115**	**22**	**297**	**29**	**59**	**–**	**41**	**–**	**100**	**–**
País Vasco	**7.375**	**485**	**2.952**	**150**	**2.794**	**274**	**5.746**	**424**	**976**	**45**	**653**	**16**	**1.629**	**61**
Alava	1.803	76	690	11	703	48	1.393	59	253	14	157	3	410	17
Guipúzcoa	3.218	239	1.309	83	1.157	129	2.466	212	427	20	325	7	752	27
Vizcaya	2.354	170	953	56	934	97	1.887	153	296	11	171	6	467	17
Ceuta-Melilla	**126**	**2**	**75**	**2**	**24**	**–**	**99**	**2**	**27**	**–**	**–**	**–**	**27**	**–**
Ceuta	126	2	75	2	24	–	99	2	27	–	–	–	27	–
Melilla	–	–	–	–	–	–	–	–	–	–	–	–	–	–

(*) No se corresponde con el TOTAL NACIONAL, ya que faltan datos de alguna comunidad.

116. ALUMNADO, POR CICLO Y CURSO. CENTROS PUBLICOS. TOTAL.

COMUNIDADES AUTONOMAS Y PROVINCIAS	TOTAL		PRIMER CICLO						SEGUNDO CICLO					
			PRIMERO		SEGUNDO		TOTAL		PRIMERO		SEGUNDO		TOTAL	
	Total	Repite	Total	Repite	Total	Repite	Total	Repite	Total	Repite	Total	Repite	Total	Repite
TOTAL GENERAL (*)	**35.090**	**3.400**	..	**1.403**	..	**1.392**	**25.435**	**2.795**	..	**362**	..	**243**	**9.655**	**605**
Andalucía	**7.284**	**1.340**	**3.014**	**692**	**2.087**	**419**	**5.101**	**1.111**	**1.472**	**144**	**711**	**85**	**2.183**	**229**
Almería	711	144	298	73	197	38	495	111	131	21	85	12	216	33
Cádiz	1.146	236	428	108	365	79	793	187	227	28	126	21	353	49
Córdoba	360	52	168	32	80	17	248	49	41	3	71	–	112	3
Granada	579	108	193	54	182	41	375	95	97	4	107	9	204	13
Huelva	411	91	154	45	114	23	268	68	102	15	41	8	143	23
Jaén	501	108	188	59	149	28	337	87	83	15	81	6	164	21
Málaga	1.416	237	595	107	308	80	903	187	404	29	109	21	513	50
Sevilla	2.160	364	990	214	692	113	1.682	327	387	29	91	8	478	37
Aragón	**1.392**	**66**	**620**	**17**	**407**	**31**	**1.027**	**48**	**235**	**12**	**130**	**6**	**365**	**18**
Huesca	163	6	66	3	45	2	111	5	26	1	26	–	52	1
Teruel	295	7	118	4	119	2	237	6	48	–	10	1	58	1
Zaragoza	934	53	436	10	243	27	679	37	161	11	94	5	255	16
Asturias	**1.524**	**116**	**600**	**38**	**432**	**46**	**1.032**	**84**	**292**	**23**	**200**	**9**	**492**	**32**
Baleares	**813**	**67**	**364**	**36**	**266**	**21**	**630**	**57**	**112**	**8**	**71**	**2**	**183**	**10**
Canarias	**2.025**	**193**	**676**	**75**	**597**	**99**	**1.273**	**174**	**433**	**3**	**319**	**16**	**752**	**19**
Las Palmas	984	61	368	29	329	32	697	61	203	–	84	–	287	–
Santa Cruz de Tenerife	1.041	132	308	46	268	67	576	113	230	3	235	16	465	19
Cantabria	**303**	**7**	**125**	**2**	**105**	**5**	**230**	**7**	**63**	**–**	**10**	**–**	**73**	**–**
Castilla-La Mancha	**1.216**	**124**	**427**	**43**	**414**	**45**	**841**	**88**	**200**	**27**	**175**	**9**	**375**	**36**
Albacete	447	37	167	13	123	8	290	21	86	10	71	6	157	16
Ciudad Real	35	12	–	–	–	–	–	–	16	11	19	1	35	12
Cuenca	175	11	44	5	87	4	131	9	26	2	18	–	44	2
Guadalajara	308	41	98	14	134	24	232	38	33	1	43	2	76	3
Toledo	251	23	118	11	70	9	188	20	39	3	24	–	63	3
Castilla y León	**2.786**	**214**	**1.045**	**80**	**909**	**99**	**1.954**	**179**	**595**	**20**	**237**	**15**	**832**	**35**
Avila	107	10	–	–	49	9	49	9	28	1	30	–	58	1
Burgos	214	25	83	10	56	13	139	23	41	2	34	–	75	2
León	792	52	346	18	252	23	598	41	151	7	43	4	194	11
Palencia	293	7	80	–	99	6	179	6	61	1	53	–	114	1
Salamanca	292	32	78	7	119	14	197	21	71	5	24	6	95	11
Segovia	153	–	51	–	57	–	108	–	45	–	–	–	45	–
Soria	259	27	140	13	53	9	193	22	32	2	34	3	66	5
Valladolid	619	57	267	32	224	25	491	57	128	–	–	–	128	–
Zamora	57	4	–	–	–	–	–	–	38	2	19	2	57	4
Cataluña	**3.437**	**137**	**1.629**	**2**	**1.164**	**69**	**2.793**	**71**	**416**	**20**	**228**	**46**	**644**	**66**
Barcelona	3.047	134	1.486	2	1.037	69	2.523	71	348	20	176	43	524	63
Gerona	156	–	80	–	54	–	134	–	14	–	8	–	22	–
Lérida	234	3	63	–	73	–	136	–	54	–	44	3	98	3
Tarragona	–	–	–	–	–	–	–	–	–	–	–	–	–	–
Comunidad Valenciana	**1.697**	**..**	**..**	**..**	**..**	**..**	**1.115**	**..**	**..**	**..**	**..**	**..**	**582**	**..**
Alicante	502	..	..	..	..	..	341	..	..	..	..	..	161	..
Castellón	285	..	..	..	..	..	188	..	..	..	..	..	97	..
Valencia	910	..	..	..	..	..	586	..	..	..	..	..	324	..
Extremadura	**1.046**	**79**	**313**	**31**	**326**	**28**	**639**	**59**	**279**	**14**	**128**	**6**	**407**	**20**
Badajoz	725	57	252	27	243	17	495	44	159	13	71	–	230	13
Cáceres	321	22	61	4	83	11	144	15	120	1	57	6	177	7
Galicia	**978**	**..**	**439**	**..**	**233**	**..**	**672**	**..**	**171**	**..**	**135**	**..**	**306**	**..**
La Coruña	612	..	233	..	166	..	399	..	129	..	84	..	213	..
Lugo	77	..	53	..	–	–	53	..	9	..	15	..	24	..
Orense	229	..	135	..	44	..	179	..	21	..	29	..	50	..
Pontevedra	60	..	18	..	23	..	41	..	12	..	7	..	19	..
La Rioja	**126**	**–**	**–**	**–**	**78**	**–**	**78**	**–**	**28**	**–**	**20**	**–**	**48**	**–**
Madrid	**2.179**	**198**	**950**	**82**	**640**	**76**	**1.590**	**158**	**354**	**22**	**235**	**18**	**589**	**40**
Murcia	**635**	**93**	**94**	**16**	**251**	**45**	**345**	**61**	**208**	**22**	**82**	**10**	**290**	**32**
Navarra	**781**	**69**	**340**	**18**	**209**	**38**	**549**	**56**	**139**	**9**	**93**	**4**	**232**	**13**
País Vasco	**6.656**	**691**	**2.832**	**269**	**2.567**	**368**	**5.399**	**637**	**847**	**37**	**410**	**17**	**1.257**	**54**
Alava	263	17	125	3	117	14	242	17	21	–	–	–	21	–
Guipúzcoa	3.064	332	1.382	146	1.135	155	2.517	301	354	19	193	12	547	31
Vizcaya	3.329	342	1.325	120	1.315	199	2.640	319	472	18	217	5	689	23
Ceuta-Melilla	**212**	**6**	**121**	**2**	**46**	**3**	**167**	**5**	**45**	**1**	**–**	**–**	**45**	**1**
Ceuta	212	6	121	2	46	3	167	5	45	1	–	–	45	1
Melilla	–	–	–	–	–	–	–	–	–	–	–	–	–	–

Nota: En el TOTAL GENERAL, no figuran los totales por curso por desconocerse los datos de la C. Valenciana, y por tanto, no coincide la suma de las columnas por curso con la cifra del total del ciclo.

(*) El total de repetidores no se corresponde con el TOTAL NACIONAL, ya que faltan datos de alguna comunidad.

117. ALUMNADO, POR CICLO Y CURSO. CENTROS PUBLICOS. MUJERES.

COMUNIDADES AUTONOMAS Y PROVINCIAS	TOTAL		PRIMER CICLO						SEGUNDO CICLO					
			PRIMERO		SEGUNDO		TOTAL		PRIMERO		SEGUNDO		TOTAL	
	Total	Repite	Total	Repite	Total	Repite	Total	Repite	Total	Repite	Total	Repite	Total	Repite
TOTAL GENERAL (*)	**15.564**	**1.534**	**6.295**	**667**	**5.096**	**621**	**11.391**	**1.288**	**2.688**	**157**	**1.485**	**89**	**4.173**	**246**
Andalucía	**3.713**	**718**	**1.609**	**370**	**1.078**	**217**	**2.687**	**587**	**632**	**80**	**394**	**51**	**1.026**	**131**
Almería	358	73	161	39	102	21	263	60	49	6	46	7	95	13
Cádiz	577	124	224	57	186	40	410	97	98	16	69	11	167	27
Córdoba	179	28	90	18	42	9	132	27	17	1	30	–	47	1
Granada	299	59	103	29	95	21	198	50	38	4	63	5	101	9
Huelva	239	57	85	25	69	15	154	40	54	9	31	8	85	17
Jaén	261	59	101	31	77	14	178	45	37	10	46	4	83	14
Málaga	702	128	318	60	159	40	477	100	168	17	57	11	225	28
Sevilla	1.098	190	527	111	348	57	875	168	171	17	52	5	223	22
Aragón	**774**	**24**	**360**	**8**	**233**	**11**	**593**	**19**	**123**	**3**	**58**	**2**	**181**	**5**
Huesca	75	2	35	1	21	1	56	2	9	–	10	–	19	–
Teruel	167	5	72	2	63	2	135	4	30	–	2	1	32	1
Zaragoza	532	17	253	5	149	8	402	13	84	3	46	1	130	4
Asturias	**689**	**60**	**269**	**26**	**215**	**23**	**484**	**49**	**121**	**10**	**84**	**1**	**205**	**11**
Baleares	**367**	**31**	**148**	**18**	**130**	**9**	**278**	**27**	**56**	**4**	**33**	**–**	**89**	**4**
Canarias	**1.090**	**82**	**365**	**37**	**325**	**39**	**690**	**76**	**228**	**–**	**172**	**6**	**400**	**6**
Las Palmas	517	24	198	14	180	10	378	24	101	–	38	–	139	–
Santa Cruz de Tenerife	573	58	167	23	145	29	312	52	127	–	134	6	261	6
Cantabria	**95**	**6**	**28**	**1**	**44**	**5**	**72**	**6**	**19**	**–**	**4**	**–**	**23**	**–**
Castilla-La Mancha	**610**	**59**	**210**	**19**	**219**	**22**	**429**	**41**	**87**	**14**	**94**	**4**	**181**	**18**
Albacete	241	15	89	6	79	3	168	9	38	4	35	2	73	6
Ciudad Real	12	7	–	–	–	–	–	–	8	7	4	–	12	7
Cuenca	76	3	21	2	34	–	55	2	11	1	10	–	21	1
Guadalajara	145	24	38	6	64	16	102	22	14	–	29	2	43	2
Toledo	136	10	62	5	42	3	104	8	16	2	16	–	32	2
Castilla y León	**1.348**	**88**	**464**	**33**	**439**	**47**	**903**	**80**	**349**	**7**	**96**	**1**	**445**	**8**
Avila	66	6	–	–	26	5	26	5	20	1	20	–	40	1
Burgos	103	16	33	6	29	9	62	15	26	1	15	–	41	1
León	369	21	148	9	126	10	274	19	83	2	12	–	95	2
Palencia	112	4	29	–	36	3	65	3	26	1	21	–	47	1
Salamanca	117	5	28	1	43	4	71	5	44	–	2	–	46	–
Segovia	76	–	11	–	20	–	31	–	45	–	–	–	45	–
Soria	121	5	68	1	22	2	90	3	12	1	19	1	31	2
Valladolid	364	30	147	16	137	14	284	30	80	–	–	–	80	–
Zamora	20	1	–	–	–	–	–	–	13	1	7	–	20	1
Cataluña	**1.559**	**55**	**729**	**1**	**523**	**33**	**1.252**	**34**	**193**	**9**	**114**	**12**	**307**	**21**
Barcelona	1.387	55	661	1	470	33	1.131	34	160	9	96	12	256	21
Gerona	61	–	36	–	23	–	59	–	2	–	–	–	2	–
Lérida	111	–	32	–	30	–	62	–	31	–	18	–	49	–
Tarragona	–	–	–	–	–	–	–	–	–	–	–	–	–	–
Comunidad Valenciana	**..**	**..**	**..**	**..**	**..**	**..**	**..**	**..**	**..**	**..**	**..**	**..**	**..**	**..**
Alicante	..	..	..	..	..	..	..	..	..	..	..	..	..	..
Castellón	..	..	..	..	..	..	..	..	..	..	..	..	..	..
Valencia	..	..	..	..	..	..	..	..	..	..	..	..	..	..
Extremadura	**530**	**23**	**167**	**6**	**164**	**11**	**331**	**17**	**128**	**3**	**71**	**3**	**199**	**6**
Badajoz	373	15	136	6	126	6	262	12	69	3	42	–	111	3
Cáceres	157	8	31	–	38	5	69	5	59	–	29	3	88	3
Galicia	**..**	**..**	**..**	**..**	**..**	**..**	**..**	**..**	**..**	**..**	**..**	**..**	**..**	**..**
La Coruña	..	..	..	..	..	..	..	..	..	..	..	..	..	..
Lugo	..	..	..	..	..	..	..	..	..	..	..	..	..	..
Orense	..	..	..	..	..	..	..	..	..	..	..	..	..	..
Pontevedra	..	..	..	..	..	..	..	..	..	..	..	..	..	..
La Rioja	**37**	**–**	**–**	**–**	**20**	**–**	**20**	**–**	**11**	**–**	**6**	**–**	**17**	**–**
Madrid	**923**	**73**	**415**	**37**	**274**	**24**	**689**	**61**	**156**	**8**	**78**	**4**	**234**	**12**
Murcia	**274**	**33**	**42**	**4**	**109**	**20**	**151**	**24**	**98**	**8**	**25**	**1**	**123**	**9**
Navarra	**397**	**29**	**182**	**7**	**115**	**22**	**297**	**29**	**59**	**–**	**41**	**–**	**100**	**–**
País Vasco	**3.032**	**251**	**1.232**	**98**	**1.184**	**138**	**2.416**	**236**	**401**	**11**	**215**	**4**	**616**	**15**
Alava	126	5	60	2	53	3	113	5	13	–	–	–	13	–
Guipúzcoa	1.473	133	611	52	595	73	1.206	125	173	7	94	1	267	8
Vizcaya	1.433	113	561	44	536	62	1.097	106	215	4	121	3	336	7
Ceuta-Melilla	**126**	**2**	**75**	**2**	**24**	**–**	**99**	**2**	**27**	**–**	**–**	**–**	**27**	**–**
Ceuta	126	2	75	2	24	–	99	2	27	–	–	–	27	–
Melilla	–	–	–	–	–	–	–	–	–	–	–	–	–	–

(*) No se corresponde con el TOTAL NACIONAL, ya que faltan datos de alguna comunidad.

118. ALUMNADO, POR CICLO Y CURSO. CENTROS PRIVADOS. TOTAL.

COMUNIDADES AUTONOMAS Y PROVINCIAS	TOTAL		PRIMER CICLO						SEGUNDO CICLO					
			PRIMERO		SEGUNDO		TOTAL		PRIMERO		SEGUNDO		TOTAL	
	Total	Repite	Total	Repite	Total	Repite	Total	Repite	Total	Repite	Total	Repite	Total	Repite
TOTAL GENERAL (*)	**15.906**	**910**	**..**	**283**	**..**	**444**	**12.333**	**727**	**..**	**111**	**..**	**72**	**3.573**	**183**
Andalucía	**486**	**97**	**223**	**51**	**161**	**34**	**384**	**85**	**53**	**6**	**49**	**6**	**102**	**12**
Almería	–	–	–	–	–	–	–	–	–	–	–	–	–	–
Cádiz	–	–	–	–	–	–	–	–	–	–	–	–	–	–
Córdoba	–	–	–	–	–	–	–	–	–	–	–	–	–	–
Granada	189	39	76	19	60	14	136	33	30	3	23	3	53	6
Huelva	–	–	–	–	–	–	–	–	–	–	–	–	–	–
Jaén	225	42	112	25	64	11	176	36	23	3	26	3	49	6
Málaga	–	–	–	–	–	–	–	–	–	–	–	–	–	–
Sevilla	72	16	35	7	37	9	72	16	–	–	–	–	–	–
Aragón	**38**	**6**	**18**	**3**	**20**	**3**	**38**	**6**	**–**	**–**	**–**	**–**	**–**	**–**
Huesca	–	–	–	–	–	–	–	–	–	–	–	–	–	–
Teruel	–	–	–	–	–	–	–	–	–	–	–	–	–	–
Zaragoza	38	6	18	3	20	3	38	6	–	–	–	–	–	–
Asturias	**–**	**–**	**–**	**–**	**–**	**–**	**–**	**–**	**–**	**–**	**–**	**–**	**–**	**–**
Baleares	**–**	**–**	**–**	**–**	**–**	**–**	**–**	**–**	**–**	**–**	**–**	**–**	**–**	**–**
Canarias	**–**	**–**	**–**	**–**	**–**	**–**	**–**	**–**	**–**	**–**	**–**	**–**	**–**	**–**
Las Palmas	–	–	–	–	–	–	–	–	–	–	–	–	–	–
Santa Cruz de Tenerife	–	–	–	–	–	–	–	–	–	–	–	–	–	–
Cantabria	**–**	**–**	**–**	**–**	**–**	**–**	**–**	**–**	**–**	**–**	**–**	**–**	**–**	**–**
Castilla-La Mancha	**–**	**–**	**–**	**–**	**–**	**–**	**–**	**–**	**–**	**–**	**–**	**–**	**–**	**–**
Albacete	–	–	–	–	–	–	–	–	–	–	–	–	–	–
Ciudad Real	–	–	–	–	–	–	–	–	–	–	–	–	–	–
Cuenca	–	–	–	–	–	–	–	–	–	–	–	–	–	–
Guadalajara	–	–	–	–	–	–	–	–	–	–	–	–	–	–
Toledo	–	–	–	–	–	–	–	–	–	–	–	–	–	–
Castilla y León	**371**	**30**	**151**	**11**	**152**	**17**	**303**	**28**	**42**	**2**	**26**	**–**	**68**	**2**
Avila	–	–	–	–	–	–	–	–	–	–	–	–	–	–
Burgos	41	–	23	–	18	–	41	–	–	–	–	–	–	–
León	–	–	–	–	–	–	–	–	–	–	–	–	–	–
Palencia	–	–	–	–	–	–	–	–	–	–	–	–	–	–
Salamanca	–	–	–	–	–	–	–	–	–	–	–	–	–	–
Segovia	–	–	–	–	–	–	–	–	–	–	–	–	–	–
Soria	–	–	–	–	–	–	–	–	–	–	–	–	–	–
Valladolid	330	30	128	11	134	17	262	28	42	2	26	–	68	2
Zamora	–	–	–	–	–	–	–	–	–	–	–	–	–	–
Cataluña	**3.056**	**38**	**1.214**	**–**	**1.147**	**20**	**2.361**	**20**	**415**	**10**	**280**	**8**	**695**	**18**
Barcelona	3.056	38	1.214	–	1.147	20	2.361	20	415	10	280	8	695	18
Gerona	–	–	–	–	–	–	–	–	–	–	–	–	–	–
Lérida	–	–	–	–	–	–	–	–	–	–	–	–	–	–
Tarragona	–	–	–	–	–	–	–	–	–	–	–	–	–	–
Comunidad Valenciana	**619**	**..**	**..**	**..**	**..**	**..**	**406**	**..**	**..**	**..**	**..**	**..**	**213**	**..**
Alicante	183	..	..	..	..	..	124	..	..	..	..	..	59	..
Castellón	104	..	..	..	..	..	68	..	..	..	..	..	36	..
Valencia	332	..	..	..	..	..	214	..	..	..	..	..	118	..
Extremadura	**–**	**–**	**–**	**–**	**–**	**–**	**–**	**–**	**–**	**–**	**–**	**–**	**–**	**–**
Badajoz	–	–	–	–	–	–	–	–	–	–	–	–	–	–
Cáceres	–	–	–	–	–	–	–	–	–	–	–	–	–	–
Galicia	**138**	**..**	**69**	**..**	**56**	**..**	**125**	**..**	**13**	**..**	**–**	**–**	**13**	**..**
La Coruña	138	..	69	..	56	..	125	..	13	..	–	–	13	..
Lugo	–	–	–	–	–	–	–	–	–	–	–	–	–	–
Orense	–	–	–	–	–	–	–	–	–	–	–	–	–	–
Pontevedra	–	–	–	–	–	–	–	–	–	–	–	–	–	–
La Rioja	**–**	**–**	**–**	**–**	**–**	**–**	**–**	**–**	**–**	**–**	**–**	**–**	**–**	**–**
Madrid	**1.670**	**166**	**610**	**60**	**514**	**63**	**1.124**	**123**	**313**	**17**	**233**	**26**	**546**	**43**
Murcia	**–**	**–**	**–**	**–**	**–**	**–**	**–**	**–**	**–**	**–**	**–**	**–**	**–**	**–**
Navarra	**–**	**–**	**–**	**–**	**–**	**–**	**–**	**–**	**–**	**–**	**–**	**–**	**–**	**–**
País Vasco	**9.528**	**573**	**3.898**	**158**	**3.694**	**307**	**7.592**	**465**	**1.109**	**76**	**827**	**32**	**1.936**	**108**
Alava	3.109	144	1.279	20	1.210	95	2.489	115	363	20	257	9	620	29
Guipúzcoa	4.048	243	1.605	74	1.453	119	3.058	193	557	38	433	12	990	50
Vizcaya	2.371	186	1.014	64	1.031	93	2.045	157	189	18	137	11	326	29
Ceuta-Melilla	**–**	**–**	**–**	**–**	**–**	**–**	**–**	**–**	**–**	**–**	**–**	**–**	**–**	**–**
Ceuta	–	–	–	–	–	–	–	–	–	–	–	–	–	–
Melilla	–	–	–	–	–	–	–	–	–	–	–	–	–	–

Nota: En el TOTAL GENERAL, no figuran los totales por curso por desconocerse los datos de la C. Valenciana, y por tanto, no coincide la suma de las columnas por curso con la cifra del total del ciclo.

(*) El total de repetidores no se corresponde con el TOTAL NACIONAL, ya que faltan datos de alguna comunidad.

119. ALUMNADO, POR CICLO Y CURSO. CENTROS PRIVADOS. MUJERES.

COMUNIDADES AUTONOMAS Y PROVINCIAS	TOTAL		PRIMER CICLO						SEGUNDO CICLO					
			PRIMERO		SEGUNDO		TOTAL		PRIMERO		SEGUNDO		TOTAL	
	Total	Repite	Total	Repite	Total	Repite	Total	Repite	Total	Repite	Total	Repite	Total	Repite
TOTAL GENERAL (*)	6.950	405	2.767	112	2.484	215	5.251	327	992	46	707	32	1.699	78
Andalucía	252	53	118	27	82	18	200	45	24	4	28	4	52	8
Almería	–	–	–	–	–	–	–	–	–	–	–	–	–	–
Cádiz	–	–	–	–	–	–	–	–	–	–	–	–	–	–
Córdoba	–	–	–	–	–	–	–	–	–	–	–	–	–	–
Granada	98	21	40	10	30	7	70	17	14	2	14	2	28	4
Huelva	–	–	–	–	–	–	–	–	–	–	–	–	–	–
Jaén	116	23	59	13	33	6	92	19	10	2	14	2	24	4
Málaga	–	–	–	–	–	–	–	–	–	–	–	–	–	–
Sevilla	38	9	19	4	19	5	38	9	–	–	–	–	–	–
Aragón	35	6	15	3	20	3	35	6	–	–	–	–	–	–
Huesca	–	–	–	–	–	–	–	–	–	–	–	–	–	–
Teruel	–	–	–	–	–	–	–	–	–	–	–	–	–	–
Zaragoza	35	6	15	3	20	3	35	6	–	–	–	–	–	–
Asturias	–	–	–	–	–	–	–	–	–	–	–	–	–	–
Baleares	–	–	–	–	–	–	–	–	–	–	–	–	–	–
Canarias	–	–	–	–	–	–	–	–	–	–	–	–	–	–
Las Palmas	–	–	–	–	–	–	–	–	–	–	–	–	–	–
Santa Cruz de Tenerife	–	–	–	–	–	–	–	–	–	–	–	–	–	–
Cantabria	–	–	–	–	–	–	–	–	–	–	–	–	–	–
Castilla-La Mancha	–	–	–	–	–	–	–	–	–	–	–	–	–	–
Albacete	–	–	–	–	–	–	–	–	–	–	–	–	–	–
Ciudad Real	–	–	–	–	–	–	–	–	–	–	–	–	–	–
Cuenca	–	–	–	–	–	–	–	–	–	–	–	–	–	–
Guadalajara	–	–	–	–	–	–	–	–	–	–	–	–	–	–
Toledo	–	–	–	–	–	–	–	–	–	–	–	–	–	–
Castilla y León	139	13	59	4	55	9	114	13	18	–	7	–	25	–
Avila	–	–	–	–	–	–	–	–	–	–	–	–	–	–
Burgos	35	–	21	–	14	–	35	–	–	–	–	–	–	–
León	–	–	–	–	–	–	–	–	–	–	–	–	–	–
Palencia	–	–	–	–	–	–	–	–	–	–	–	–	–	–
Salamanca	–	–	–	–	–	–	–	–	–	–	–	–	–	–
Segovia	–	–	–	–	–	–	–	–	–	–	–	–	–	–
Soria	–	–	–	–	–	–	–	–	–	–	–	–	–	–
Valladolid	104	13	38	4	41	9	79	13	18	–	7	–	25	–
Zamora	–	–	–	–	–	–	–	–	–	–	–	–	–	–
Cataluña	1.276	20	526	–	460	16	986	16	182	2	108	2	290	4
Barcelona	1.276	20	526	–	460	16	986	16	182	2	108	2	290	4
Gerona	–	–	–	–	–	–	–	–	–	–	–	–	–	–
Lérida	–	–	–	–	–	–	–	–	–	–	–	–	–	–
Tarragona	–	–	–	–	–	–	–	–	–	–	–	–	–	–
Comunidad Valenciana	..	..	..	..	..	..	..	..	..	..	..	..	..	..
Alicante	..	..	..	..	..	..	..	..	..	..	..	..	..	..
Castellón	..	..	..	..	..	..	..	..	..	..	..	..	..	..
Valencia	..	..	..	..	..	..	..	..	..	..	..	..	..	..
Extremadura	–	–	–	–	–	–	–	–	–	–	–	–	–	–
Badajoz	–	–	–	–	–	–	–	–	–	–	–	–	–	–
Cáceres	–	–	–	–	–	–	–	–	–	–	–	–	–	–
Galicia	..	..	..	..	..	..	..	..	..	..	..	..	..	..
La Coruña	..	..	..	..	..	..	..	..	..	..	..	..	..	..
Lugo	–	–	–	–	–	–	–	–	–	–	–	–	–	–
Orense	–	–	–	–	–	–	–	–	–	–	–	–	–	–
Pontevedra	–	–	–	–	–	–	–	–	–	–	–	–	–	–
La Rioja	–	–	–	–	–	–	–	–	–	–	–	–	–	–
Madrid	905	79	329	26	257	33	586	59	193	6	126	14	319	20
Murcia	–	–	–	–	–	–	–	–	–	–	–	–	–	–
Navarra	–	–	–	–	–	–	–	–	–	–	–	–	–	–
País Vasco	4.343	234	1.720	52	1.610	136	3.330	188	575	34	438	12	1.013	46
Alava	1.677	71	630	9	650	45	1.280	54	240	14	157	3	397	17
Guipúzcoa	1.745	106	698	31	562	56	1.260	87	254	13	231	6	485	19
Vizcaya	921	57	392	12	398	35	790	47	81	7	50	3	131	10
Ceuta-Melilla	–	–	–	–	–	–	–	–	–	–	–	–	–	–
Ceuta	–	–	–	–	–	–	–	–	–	–	–	–	–	–
Melilla	–	–	–	–	–	–	–	–	–	–	–	–	–	–

(*) No se corresponde con el TOTAL NACIONAL, ya que faltan datos de alguna comunidad.

120. ALUMNADO MATRICULADO EN CENTROS DE B.U.P., SEGUN TITULARIDAD, CICLO Y CURSO. TODOS LOS CENTROS. TOTAL.

COMUNIDADES AUTONOMAS Y PROVINCIAS	TOTAL		PRIMER CICLO						SEGUNDO CICLO					
			PRIMERO		SEGUNDO		TOTAL		PRIMERO		SEGUNDO		TOTAL	
	Total	Repite	Total	Repite	Total	Repite	Total	Repite	Total	Repite	Total	Repite	Total	Repite
TOTAL GENERAL (*)	**22.306**	**1.906**	**8.079**	**728**	**7.102**	**764**	**15.181**	**1.492**	**4.350**	**233**	**2.775**	**181**	**7.125**	**414**
Andalucía	**3.904**	**663**	**1.553**	**317**	**1.044**	**182**	**2.597**	**499**	**843**	**89**	**464**	**75**	**1.307**	**164**
Almería	632	125	265	63	161	29	426	92	121	21	85	12	206	33
Cádiz	529	103	133	34	190	32	323	66	119	16	87	21	206	37
Córdoba	177	23	67	17	31	3	98	20	8	3	71	–	79	3
Granada	35	9	–	–	–	–	–	–	–	–	35	9	35	9
Huelva	342	70	135	36	98	18	233	54	88	8	21	8	109	16
Jaén	201	37	85	34	63	–	148	34	23	3	30	–	53	3
Málaga	1.180	197	495	87	269	71	764	158	331	22	85	17	416	39
Sevilla	808	99	373	46	232	29	605	75	153	16	50	8	203	24
Aragón	**897**	**44**	**420**	**16**	**268**	**23**	**688**	**39**	**136**	**3**	**73**	**2**	**209**	**5**
Huesca	163	6	66	3	45	2	111	5	26	1	26	–	52	1
Teruel	63	6	17	4	29	2	46	6	17	–	–	–	17	–
Zaragoza	671	32	337	9	194	19	531	28	93	2	47	2	140	4
Asturias	**951**	**75**	**350**	**29**	**229**	**24**	**579**	**53**	**205**	**15**	**167**	**7**	**372**	**22**
Baleares	**310**	**44**	**119**	**24**	**97**	**17**	**216**	**41**	**69**	**3**	**25**	**–**	**94**	**3**
Canarias	**1.701**	**162**	**522**	**61**	**461**	**83**	**983**	**144**	**399**	**2**	**319**	**16**	**718**	**18**
Las Palmas	888	51	322	25	279	26	601	51	203	–	84	–	287	–
Santa Cruz de Tenerife	813	111	200	36	182	57	382	93	196	2	235	16	431	18
Cantabria	**141**	**7**	**62**	**2**	**56**	**5**	**118**	**7**	**23**	**–**	**–**	**–**	**23**	**–**
Castilla-La Mancha	**575**	**56**	**167**	**18**	**185**	**21**	**352**	**39**	**125**	**15**	**98**	**2**	**223**	**17**
Albacete	79	–	–	–	22	–	22	–	34	–	23	–	57	–
Ciudad Real	35	12	–	–	–	–	–	–	16	11	19	1	35	12
Cuenca	43	–	–	–	26	–	26	–	10	–	7	–	17	–
Guadalajara	167	21	49	7	67	12	116	19	26	1	25	1	51	2
Toledo	251	23	118	11	70	9	188	20	39	3	24	–	63	3
Castilla y León	**1.342**	**130**	**424**	**53**	**470**	**68**	**894**	**121**	**315**	**7**	**133**	**2**	**448**	**9**
Avila	107	10	–	–	49	9	49	9	28	1	30	–	58	1
Burgos	155	11	60	4	30	6	90	10	34	1	31	–	65	1
León	406	25	158	10	143	14	301	24	86	1	19	–	105	1
Palencia	49	7	–	–	22	6	22	6	7	1	20	–	27	1
Salamanca	42	2	–	–	42	2	42	2	–	–	–	–	–	–
Segovia	–	–	–	–	–	–	–	–	–	–	–	–	–	–
Soria	65	14	26	7	20	6	46	13	5	1	14	–	19	1
Valladolid	461	57	180	32	164	25	344	57	117	–	–	–	117	–
Zamora	57	4	–	–	–	–	–	–	38	2	19	2	57	4
Cataluña	**3.166**	**106**	**1.336**	**2**	**1.063**	**61**	**2.399**	**63**	**493**	**14**	**274**	**29**	**767**	**43**
Barcelona	3.032	106	1.256	2	1.009	61	2.265	63	493	14	274	29	767	43
Gerona	134	–	80	–	54	–	134	–	–	–	–	–	–	–
Lérida	–	–	–	–	–	–	–	–	–	–	–	–	–	–
Tarragona	–	–	–	–	–	–	–	–	–	–	–	–	–	–
Comunidad Valenciana	**..**	**..**	**..**	**..**	**..**	**..**	**..**	**..**	**..**	**..**	**..**	**..**	**..**	**..**
Alicante	..	..	..	..	..	..	..	..	..	..	..	..	..	..
Castellón	..	..	..	..	..	..	..	..	..	..	..	..	..	..
Valencia	..	..	..	..	..	..	..	..	..	..	..	..	..	..
Extremadura	**661**	**51**	**130**	**17**	**223**	**16**	**353**	**33**	**193**	**13**	**115**	**5**	**308**	**18**
Badajoz	492	44	130	17	195	14	325	31	100	13	67	–	167	13
Cáceres	169	7	–	–	28	2	28	2	93	–	48	5	141	5
Galicia	**..**	**..**	**..**	**..**	**..**	**..**	**..**	**..**	**..**	**..**	**..**	**..**	**..**	**..**
La Coruña	..	..	..	..	..	..	..	..	..	..	..	..	..	..
Lugo	..	..	..	..	..	..	..	..	..	..	..	..	..	..
Orense	..	..	..	..	..	..	..	..	..	..	..	..	..	..
Pontevedra	..	..	..	..	..	..	..	..	..	..	..	..	..	..
La Rioja	**105**	**–**	**–**	**–**	**57**	**–**	**57**	**–**	**28**	**–**	**20**	**–**	**48**	**–**
Madrid	**2.106**	**220**	**713**	**78**	**658**	**86**	**1.371**	**164**	**421**	**22**	**314**	**34**	**735**	**56**
Murcia	**389**	**42**	**–**	**–**	**169**	**29**	**169**	**29**	**175**	**13**	**45**	**–**	**220**	**13**
Navarra	**266**	**20**	**106**	**8**	**79**	**12**	**185**	**20**	**41**	**–**	**40**	**–**	**81**	**–**
País Vasco	**5.654**	**283**	**2.087**	**103**	**2.018**	**135**	**4.105**	**238**	**861**	**36**	**688**	**9**	**1.549**	**45**
Alava	764	30	258	8	238	14	496	22	167	8	101	–	268	8
Guipúzcoa	2.601	137	969	53	905	69	1.874	122	384	11	343	4	727	15
Vizcaya	2.289	116	860	42	875	52	1.735	94	310	17	244	5	554	22
Ceuta-Melilla	**138**	**3**	**90**	**–**	**25**	**2**	**115**	**2**	**23**	**1**	**–**	**–**	**23**	**1**
Ceuta	138	3	90	–	25	2	115	2	23	1	–	–	23	1
Melilla	–	–	–	–	–	–	–	–	–	–	–	–	–	–

(*) No se corresponde con el TOTAL NACIONAL, ya que faltan datos de alguna comunidad.

121. ALUMNADO MATRICULADO EN CENTROS DE B.U.P., SEGUN TITULARIDAD, CICLO Y CURSO. TODOS LOS CENTROS. MUJERES.

COMUNIDADES AUTONOMAS Y PROVINCIAS	TOTAL		PRIMER CICLO						SEGUNDO CICLO					
			PRIMERO		SEGUNDO		TOTAL		PRIMERO		SEGUNDO		TOTAL	
	Total	Repite	Total	Repite	Total	Repite	Total	Repite	Total	Repite	Total	Repite	Total	Repite
TOTAL GENERAL (*)	**11.476**	**910**	**4.164**	**364**	**3.549**	**368**	**7.713**	**732**	**2.277**	**99**	**1.486**	**79**	**3.763**	**178**
Andalucía	**1.978**	**355**	**831**	**172**	**532**	**94**	**1.363**	**266**	**365**	**44**	**250**	**45**	**615**	**89**
Almería	317	63	143	34	83	16	226	50	45	6	46	7	91	13
Cádiz	257	52	68	17	93	16	161	33	50	8	46	11	96	19
Córdoba	87	13	37	10	17	2	54	12	3	1	30	–	33	1
Granada	21	5	–	–	–	–	–	–	–	–	21	5	21	5
Huelva	203	45	75	20	60	12	135	32	49	5	19	8	68	13
Jaén	104	20	46	18	32	–	78	18	10	2	16	–	26	2
Málaga	582	107	264	50	138	35	402	85	136	13	44	9	180	22
Sevilla	407	50	198	23	109	13	307	36	72	9	28	5	100	14
Aragón	**563**	**23**	**268**	**11**	**175**	**10**	**443**	**21**	**80**	**1**	**40**	**1**	**120**	**2**
Huesca	75	2	35	1	21	1	56	2	9	–	10	–	19	–
Teruel	31	4	8	2	12	2	20	4	11	–	–	–	11	–
Zaragoza	457	17	225	8	142	7	367	15	60	1	30	1	90	2
Asturias	**447**	**40**	**183**	**23**	**110**	**12**	**293**	**35**	**84**	**5**	**70**	**–**	**154**	**5**
Baleares	**169**	**23**	**68**	**13**	**52**	**8**	**120**	**21**	**34**	**2**	**15**	**–**	**49**	**2**
Canarias	**918**	**66**	**284**	**30**	**248**	**30**	**532**	**60**	**214**	**–**	**172**	**6**	**386**	**6**
Las Palmas	462	20	172	12	151	8	323	20	101	–	38	–	139	–
Santa Cruz de Tenerife	456	46	112	18	97	22	209	40	113	–	134	6	247	6
Cantabria	**46**	**6**	**13**	**1**	**20**	**5**	**33**	**6**	**13**	**–**	**–**	**–**	**13**	**–**
Castilla-La Mancha	**291**	**29**	**81**	**8**	**101**	**11**	**182**	**19**	**53**	**9**	**56**	**1**	**109**	**10**
Albacete	40	–	–	–	13	–	13	–	14	–	13	–	27	–
Ciudad Real	12	7	–	–	–	–	–	–	8	7	4	–	12	7
Cuenca	24	–	–	–	14	–	14	–	3	–	7	–	10	–
Guadalajara	79	12	19	3	32	8	51	11	12	–	16	1	28	1
Toledo	136	10	62	5	42	3	104	8	16	2	16	–	32	2
Castilla y León	**724**	**63**	**207**	**24**	**244**	**34**	**451**	**58**	**204**	**5**	**69**	**–**	**273**	**5**
Avila	66	6	–	–	26	5	26	5	20	1	20	–	40	1
Burgos	70	7	21	2	11	4	32	6	23	1	15	–	38	1
León	242	11	91	5	82	5	173	10	61	1	8	–	69	1
Palencia	24	4	–	–	11	3	11	3	4	1	9	–	13	1
Salamanca	10	1	–	–	10	1	10	1	–	–	–	–	–	–
Segovia	–	–	–	–	–	–	–	–	–	–	–	–	–	–
Soria	33	3	8	1	12	2	20	3	3	–	10	–	13	–
Valladolid	259	30	87	16	92	14	179	30	80	–	–	–	80	–
Zamora	20	1	–	–	–	–	–	–	13	1	7	–	20	1
Cataluña	**1.370**	**33**	**570**	**1**	**453**	**26**	**1.023**	**27**	**230**	**5**	**117**	**1**	**347**	**6**
Barcelona	1.311	33	534	1	430	26	964	27	230	5	117	1	347	6
Gerona	59	–	36	–	23	–	59	–	–	–	–	–	–	–
Lérida	–	–	–	–	–	–	–	–	–	–	–	–	–	–
Tarragona	–	–	–	–	–	–	–	–	–	–	..	..	..	..
Comunidad Valenciana	**..**	**..**	**..**	**..**	**..**	**..**	**..**	**..**	**..**	**..**	**..**	**..**	**..**	**..**
Alicante	..	..	..	..	..	..	..	..	..	..	..	..	..	..
Castellón	..	..	..	..	..	..	..	..	..	..	..	..	..	..
Valencia	..	..	..	..	..	..	..	..	..	..	..	..	..	..
Extremadura	**338**	**15**	**68**	**5**	**110**	**5**	**178**	**10**	**96**	**3**	**64**	**2**	**160**	**5**
Badajoz	258	12	68	5	100	4	168	9	51	3	39	–	90	3
Cáceres	80	3	–	–	10	1	10	1	45	–	25	2	70	2
Galicia	**..**	**..**	**..**	**..**	**..**	**..**	**..**	**..**	**..**	**..**	**..**	**..**	**..**	**..**
La Coruña	..	..	..	..	..	..	..	..	..	..	..	..	..	..
Lugo	..	..	..	..	..	..	..	..	..	..	..	..	..	..
Orense	..	..	..	..	..	..	..	..	..	..	..	..	..	..
Pontevedra	..	..	..	..	..	..	..	..	..	..	..	..	..	..
La Rioja	**32**	**–**	**–**	**–**	**15**	**–**	**15**	**–**	**11**	**–**	**6**	**–**	**17**	**–**
Madrid	**1.265**	**109**	**435**	**38**	**378**	**45**	**813**	**83**	**274**	**8**	**178**	**18**	**452**	**26**
Murcia	**179**	**16**	**–**	**–**	**81**	**12**	**81**	**12**	**80**	**4**	**18**	**–**	**98**	**4**
Navarra	**111**	**7**	**42**	**2**	**29**	**5**	**71**	**7**	**15**	**–**	**25**	**–**	**40**	**–**
País Vasco	**2.957**	**125**	**1.049**	**36**	**988**	**71**	**2.037**	**107**	**514**	**13**	**406**	**5**	**920**	**18**
Alava	584	21	183	4	170	9	353	13	142	8	89	–	231	8
Guipúzcoa	1.282	63	467	21	400	36	867	57	215	4	200	2	415	6
Vizcaya	1.091	41	399	11	418	26	817	37	157	1	117	3	274	4
Ceuta-Melilla	**88**	**–**	**65**	**–**	**13**	**–**	**78**	**–**	**10**	**–**	**–**	**–**	**10**	**–**
Ceuta	88	–	65	–	13	–	78	–	10	–	–	–	10	–
Melilla	–	–	–	–	–	–	–	–	–	–	–	–	–	–

(*) No se corresponde con el TOTAL NACIONAL, ya que faltan datos de alguna comunidad.

122. ALUMNADO MATRICULADO EN CENTROS DE B.U.P., SEGUN TITULARIDAD, CICLO Y CURSO. CENTROS PUBLICOS. TOTAL.

COMUNIDADES AUTONOMAS Y PROVINCIAS	TOTAL		PRIMER CICLO						SEGUNDO CICLO					
			PRIMERO		SEGUNDO		TOTAL		PRIMERO		SEGUNDO		TOTAL	
	Total	Repite	Total	Repite	Total	Repite	Total	Repite	Total	Repite	Total	Repite	Total	Repite
TOTAL GENERAL (*)	**15.958**	**1.622**	**5.724**	**641**	**4.908**	**638**	**10.632**	**1.279**	**3.336**	**191**	**1.990**	**152**	**5.326**	**343**
Andalucía	**3.904**	**663**	**1.553**	**317**	**1.044**	**182**	**2.597**	**499**	**843**	**89**	**464**	**75**	**1.307**	**164**
Almería	632	125	265	63	161	29	426	92	121	21	85	12	206	33
Cádiz	529	103	133	34	190	32	323	66	119	16	87	21	206	37
Córdoba	177	23	67	17	31	3	98	20	8	3	71	–	79	3
Granada	35	9	–	–	–	–	–	–	–	–	35	9	35	9
Huelva	342	70	135	36	98	18	233	54	88	8	21	8	109	16
Jaén	201	37	85	34	63	–	148	34	23	3	30	–	53	3
Málaga	1.180	197	495	87	269	71	764	158	331	22	85	17	416	39
Sevilla	808	99	373	46	232	29	605	75	153	16	50	8	203	24
Aragón	**859**	**38**	**402**	**13**	**248**	**20**	**650**	**33**	**136**	**3**	**73**	**2**	**209**	**5**
Huesca	163	6	66	3	45	2	111	5	26	1	26	–	52	1
Teruel	63	6	17	4	29	2	46	6	17	–	–	–	17	–
Zaragoza	633	26	319	6	174	16	493	22	93	2	47	2	140	4
Asturias	**951**	**75**	**350**	**29**	**229**	**24**	**579**	**53**	**205**	**15**	**167**	**7**	**372**	**22**
Baleares	**310**	**44**	**119**	**24**	**97**	**17**	**216**	**41**	**69**	**3**	**25**	**–**	**94**	**3**
Canarias	**1.701**	**162**	**522**	**61**	**461**	**83**	**983**	**144**	**399**	**2**	**319**	**16**	**718**	**18**
Las Palmas	888	51	322	25	279	26	601	51	203	–	84	–	287	–
Santa Cruz de Tenerife	813	111	200	36	182	57	382	93	196	2	235	16	431	18
Cantabria	**141**	**7**	**62**	**2**	**56**	**5**	**118**	**7**	**23**	**–**	**–**	**–**	**23**	**–**
Castilla-La Mancha	**575**	**56**	**167**	**18**	**185**	**21**	**352**	**39**	**125**	**15**	**98**	**2**	**223**	**17**
Albacete	79	–	–	–	22	–	22	–	34	–	23	–	57	–
Ciudad Real	35	12	–	–	–	–	–	–	16	11	19	1	35	12
Cuenca	43	–	–	–	26	–	26	–	10	–	7	–	17	–
Guadalajara	167	21	49	7	67	12	116	19	26	1	25	1	51	2
Toledo	251	23	118	11	70	9	188	20	39	3	24	–	63	3
Castilla y León	**1.342**	**130**	**424**	**53**	**470**	**68**	**894**	**121**	**315**	**7**	**133**	**2**	**448**	**9**
Avila	107	10	–	–	49	9	49	9	28	1	30	–	58	1
Burgos	155	11	60	4	30	6	90	10	34	1	31	–	65	1
León	406	25	158	10	143	14	301	24	86	1	19	–	105	1
Palencia	49	7	–	–	22	6	22	6	7	1	20	–	27	1
Salamanca	42	2	–	–	42	2	42	2	–	–	–	–	–	–
Segovia	–	–	–	–	–	–	–	–	–	–	–	–	–	–
Soria	65	14	26	7	20	6	46	13	5	1	14	–	19	1
Valladolid	461	57	180	32	164	25	344	57	117	–	–	–	117	–
Zamora	57	4	–	–	–	–	–	–	38	2	19	2	57	4
Cataluña	**1.669**	**103**	**763**	**2**	**520**	**59**	**1.283**	**61**	**260**	**13**	**126**	**29**	**386**	**42**
Barcelona	1.535	103	683	2	466	59	1.149	61	260	13	126	29	386	42
Gerona	134	–	80	–	54	–	134	–	–	–	–	–	–	–
Lérida	–	–	–	–	–	–	–	–	–	–	–	–	–	–
Tarragona	–	–	–	–	–	–	–	–	–	–	..	..	..	..
Comunidad Valenciana	**..**	**..**	**..**	**..**	**..**	**..**	**..**	**..**	**..**	**..**	**..**	**..**	**..**	**..**
Alicante	..	..	..	..	..	..	..	..	..	..	..	..	..	..
Castellón	..	..	..	..	..	..	..	..	..	..	..	..	..	..
Valencia	..	..	..	..	..	..	..	..	..	..	..	..	..	..
Extremadura	**661**	**51**	**130**	**17**	**223**	**16**	**353**	**33**	**193**	**13**	**115**	**5**	**308**	**18**
Badajoz	492	44	130	17	195	14	325	31	100	13	67	–	167	13
Cáceres	169	7	–	–	28	2	28	2	93	–	48	5	141	5
Galicia	**..**	**..**	**..**	**..**	**..**	**..**	**..**	**..**	**..**	**..**	**..**	**..**	**..**	**..**
La Coruña	..	..	..	..	..	..	..	..	..	..	..	..	..	..
Lugo	..	..	..	..	..	..	..	..	..	..	..	..	..	..
Orense	..	..	..	..	..	..	..	..	..	..	..	..	..	..
Pontevedra	..	..	..	..	..	..	..	..	..	..	..	..	..	..
La Rioja	**105**	**–**	**–**	**–**	**57**	**–**	**57**	**–**	**28**	**–**	**20**	**–**	**48**	**–**
Madrid	**1.120**	**109**	**390**	**43**	**382**	**49**	**772**	**92**	**207**	**8**	**141**	**9**	**348**	**17**
Murcia	**389**	**42**	**–**	**–**	**169**	**29**	**169**	**29**	**175**	**13**	**45**	**–**	**220**	**13**
Navarra	**266**	**20**	**106**	**8**	**79**	**12**	**185**	**20**	**41**	**–**	**40**	**–**	**81**	**–**
País Vasco	**1.827**	**119**	**646**	**54**	**663**	**51**	**1.309**	**105**	**294**	**9**	**224**	**5**	**518**	**14**
Alava	28	1	15	1	13	–	28	1	–	–	–	–	–	–
Guipúzcoa	691	58	267	29	252	27	519	56	106	2	66	–	172	2
Vizcaya	1.108	60	364	24	398	24	762	48	188	7	158	5	346	12
Ceuta-Melilla	**138**	**3**	**90**	**–**	**25**	**2**	**115**	**2**	**23**	**1**	**–**	**–**	**23**	**1**
Ceuta	138	3	90	–	25	2	115	2	23	1	–	–	23	1
Melilla	–	–	–	–	–	–	–	–	–	–	–	–	–	–

(*) No se corresponde con el TOTAL NACIONAL, ya que faltan datos de alguna comunidad.

123. ALUMNADO MATRICULADO EN CENTROS DE B.U.P., SEGUN TITULARIDAD, CICLO Y CURSO. CENTROS PUBLICOS. MUJERES.

COMUNIDADES AUTONOMAS Y PROVINCIAS	TOTAL		PRIMER CICLO						SEGUNDO CICLO					
			PRIMERO		SEGUNDO		TOTAL		PRIMERO		SEGUNDO		TOTAL	
	Total	Repite	Total	Repite	Total	Repite	Total	Repite	Total	Repite	Total	Repite	Total	Repite
TOTAL GENERAL (*)	**8.183**	**763**	**2.968**	**323**	**2.500**	**294**	**5.468**	**617**	**1.677**	**83**	**1.038**	**63**	**2.715**	**146**
Andalucía	**1.978**	**355**	**831**	**172**	**532**	**94**	**1.363**	**266**	**365**	**44**	**250**	**45**	**615**	**89**
Almería	317	63	143	34	83	16	226	50	45	6	46	7	91	13
Cádiz	257	52	68	17	93	16	161	33	50	8	46	11	96	19
Córdoba	87	13	37	10	17	2	54	12	3	1	30	–	33	1
Granada	21	5	–	–	–	–	–	–	–	–	21	5	21	5
Huelva	203	45	75	20	60	12	135	32	49	5	19	8	68	13
Jaén	104	20	46	18	32	–	78	18	10	2	16	–	26	2
Málaga	582	107	264	50	138	35	402	85	136	13	44	9	180	22
Sevilla	407	50	198	23	109	13	307	36	72	9	28	5	100	14
Aragón	**528**	**17**	**253**	**8**	**155**	**7**	**408**	**15**	**80**	**1**	**40**	**1**	**120**	**2**
Huesca	75	2	35	1	21	1	56	2	9	–	10	–	19	–
Teruel	31	4	8	2	12	2	20	4	11	–	–	–	11	–
Zaragoza	422	11	210	5	122	4	332	9	60	1	30	1	90	2
Asturias	**447**	**40**	**183**	**23**	**110**	**12**	**293**	**35**	**84**	**5**	**70**	**–**	**154**	**5**
Baleares	**169**	**23**	**68**	**13**	**52**	**8**	**120**	**21**	**34**	**2**	**15**	**–**	**49**	**2**
Canarias	**918**	**66**	**284**	**30**	**248**	**30**	**532**	**60**	**214**	**–**	**172**	**6**	**386**	**6**
Las Palmas	462	20	172	12	151	8	323	20	101	–	38	–	139	–
Santa Cruz de Tenerife	456	46	112	18	97	22	209	40	113	–	134	6	247	6
Cantabria	**46**	**6**	**13**	**1**	**20**	**5**	**33**	**6**	**13**	**–**	**–**	**–**	**13**	**–**
Castilla-La Mancha	**291**	**29**	**81**	**8**	**101**	**11**	**182**	**19**	**53**	**9**	**56**	**1**	**109**	**10**
Albacete	40	–	–	–	13	–	13	–	14	–	13	–	27	–
Ciudad Real	12	7	–	–	–	–	–	–	8	7	4	–	12	7
Cuenca	24	–	–	–	14	–	14	–	3	–	7	–	10	–
Guadalajara	79	12	19	3	32	8	51	11	12	–	16	1	28	1
Toledo	136	10	62	5	42	3	104	8	16	2	16	–	32	2
Castilla y León	**724**	**63**	**207**	**24**	**244**	**34**	**451**	**58**	**204**	**5**	**69**	**–**	**273**	**5**
Avila	66	6	–	–	26	5	26	5	20	1	20	–	40	1
Burgos	70	7	21	2	11	4	32	6	23	1	15	–	38	1
León	242	11	91	5	82	5	173	10	61	1	8	–	69	1
Palencia	24	4	–	–	11	3	11	3	4	1	9	–	13	1
Salamanca	10	1	–	–	10	1	10	1	–	–	–	–	–	–
Segovia	–	–	–	–	–	–	–	–	–	–	–	–	–	–
Soria	33	3	8	1	12	2	20	3	3	–	10	–	13	–
Valladolid	259	30	87	16	92	14	179	30	80	–	–	–	80	–
Zamora	20	1	–	–	–	–	–	–	13	1	7	–	20	1
Cataluña	**770**	**31**	**341**	**1**	**240**	**24**	**581**	**25**	**122**	**5**	**67**	**1**	**189**	**6**
Barcelona	711	31	305	1	217	24	522	25	122	5	67	1	189	6
Gerona	59	–	36	–	23	–	59	–	–	–	–	–	–	–
Lérida	–	–	–	–	–	–	–	–	–	–	–	–	–	–
Tarragona	–	–	–	–	–	–	–	–	–	–	..	..	..	..
Comunidad Valenciana	**..**	**..**	**..**	**..**	**..**	**..**	**..**	**..**	**..**	**..**	**..**	**..**	**..**	**..**
Alicante	..	..	..	..	..	..	..	..	..	..	..	..	..	..
Castellón	..	..	..	..	..	..	..	..	..	..	..	..	..	..
Valencia	..	..	..	..	..	..	..	..	..	..	..	..	..	..
Extremadura	**338**	**15**	**68**	**5**	**110**	**5**	**178**	**10**	**96**	**3**	**64**	**2**	**160**	**5**
Badajoz	258	12	68	5	100	4	168	9	51	3	39	–	90	3
Cáceres	80	3	–	–	10	1	10	1	45	–	25	2	70	2
Galicia	**..**	**..**	**..**	**..**	**..**	**..**	**..**	**..**	**..**	**..**	**..**	**..**	**..**	**..**
La Coruña	..	..	..	..	..	..	..	..	..	..	..	..	..	..
Lugo	..	..	..	..	..	..	..	..	..	..	..	..	..	..
Orense	..	..	..	..	..	..	..	..	..	..	..	..	..	..
Pontevedra	..	..	..	..	..	..	..	..	..	..	..	..	..	..
La Rioja	**32**	**–**	**–**	**–**	**15**	**–**	**15**	**–**	**11**	**–**	**6**	**–**	**17**	**–**
Madrid	**585**	**48**	**211**	**18**	**191**	**22**	**402**	**40**	**119**	**4**	**64**	**4**	**183**	**8**
Murcia	**179**	**16**	**–**	**–**	**81**	**12**	**81**	**12**	**80**	**4**	**18**	**–**	**98**	**4**
Navarra	**111**	**7**	**42**	**2**	**29**	**5**	**71**	**7**	**15**	**–**	**25**	**–**	**40**	**–**
País Vasco	**979**	**47**	**321**	**18**	**359**	**25**	**680**	**43**	**177**	**1**	**122**	**3**	**299**	**4**
Alava	13	1	8	1	5	–	13	1	–	–	–	–	–	–
Guipúzcoa	376	23	137	11	136	12	273	23	69	–	34	–	103	–
Vizcaya	590	23	176	6	218	13	394	19	108	1	88	3	196	4
Ceuta-Melilla	**88**	**–**	**65**	**–**	**13**	**–**	**78**	**–**	**10**	**–**	**–**	**–**	**10**	**–**
Ceuta	88	–	65	–	13	–	78	–	10	–	–	–	10	–
Melilla	–	–	–	–	–	–	–	–	–	–	–	–	–	–

(*) No se corresponde con el TOTAL NACIONAL, ya que faltan datos de alguna comunidad.

124. ALUMNADO MATRICULADO EN CENTROS DE B.U.P., SEGUN TITULARIDAD, CICLO Y CURSO. CENTROS PRIVADOS. TOTAL.

COMUNIDADES AUTONOMAS Y PROVINCIAS	TOTAL		PRIMER CICLO						SEGUNDO CICLO					
			PRIMERO		SEGUNDO		TOTAL		PRIMERO		SEGUNDO		TOTAL	
	Total	Repite	Total	Repite	Total	Repite	Total	Repite	Total	Repite	Total	Repite	Total	Repite
TOTAL GENERAL (*)	6.348	284	2.355	87	2.194	126	4.549	213	1.014	42	785	29	1.799	71
Andalucía	–	–	–	–	–	–	–	–	–	–	–	–	–	–
Almería	–	–	–	–	–	–	–	–	–	–	–	–	–	–
Cádiz	–	–	–	–	–	–	–	–	–	–	–	–	–	–
Córdoba	–	–	–	–	–	–	–	–	–	–	–	–	–	–
Granada	–	–	–	–	–	–	–	–	–	–	–	–	–	–
Huelva	–	–	–	–	–	–	–	–	–	–	–	–	–	–
Jaén	–	–	–	–	–	–	–	–	–	–	–	–	–	–
Málaga	–	–	–	–	–	–	–	–	–	–	–	–	–	–
Sevilla	–	–	–	–	–	–	–	–	–	–	–	–	–	–
Aragón	38	6	18	3	20	3	38	6	–	–	–	–	–	–
Huesca	–	–	–	–	–	–	–	–	–	–	–	–	–	–
Teruel	–	–	–	–	–	–	–	–	–	–	–	–	–	–
Zaragoza	38	6	18	3	20	3	38	6	–	–	–	–	–	–
Asturias	–	–	–	–	–	–	–	–	–	–	–	–	–	–
Baleares	–	–	–	–	–	–	–	–	–	–	–	–	–	–
Canarias	–	–	–	–	–	–	–	–	–	–	–	–	–	–
Las Palmas	–	–	–	–	–	–	–	–	–	–	–	–	–	–
Santa Cruz de Tenerife	–	–	–	–	–	–	–	–	–	–	–	–	–	–
Cantabria	–	–	–	–	–	–	–	–	–	–	–	–	–	–
Castilla-La Mancha	–	–	–	–	–	–	–	–	–	–	–	–	–	–
Albacete	–	–	–	–	–	–	–	–	–	–	–	–	–	–
Ciudad Real	–	–	–	–	–	–	–	–	–	–	–	–	–	–
Cuenca	–	–	–	–	–	–	–	–	–	–	–	–	–	–
Guadalajara	–	–	–	–	–	–	–	–	–	–	–	–	–	–
Toledo	–	–	–	–	–	–	–	–	–	–	–	–	–	–
Castilla y León	–	–	–	–	–	–	–	–	–	–	–	–	–	–
Avila	–	–	–	–	–	–	–	–	–	–	–	–	–	–
Burgos	–	–	–	–	–	–	–	–	–	–	–	–	–	–
León	–	–	–	–	–	–	–	–	–	–	–	–	–	–
Palencia	–	–	–	–	–	–	–	–	–	–	–	–	–	–
Salamanca	–	–	–	–	–	–	–	–	–	–	–	–	–	–
Segovia	–	–	–	–	–	–	–	–	–	–	–	–	–	–
Soria	–	–	–	–	–	–	–	–	–	–	–	–	–	–
Valladolid	–	–	–	–	–	–	–	–	–	–	–	–	–	–
Zamora	–	–	–	–	–	–	–	–	–	–	–	–	–	–
Cataluña	1.497	3	573	–	543	2	1.116	2	233	1	148	–	381	1
Barcelona	1.497	3	573	–	543	2	1.116	2	233	1	148	–	381	1
Gerona	–	–	–	–	–	–	–	–	–	–	–	–	–	–
Lérida	–	–	–	–	–	–	–	–	–	–	–	–	–	–
Tarragona	–	–	–	–	–	–	–	–	–	–	–	–	–	–
Comunidad Valenciana	..	..	..	..	..	..	..	..	..	..	..	..	..	..
Alicante	..	..	..	..	..	..	..	..	..	..	..	..	..	..
Castellón	..	..	..	..	..	..	..	..	..	..	..	..	..	..
Valencia	..	..	..	..	..	..	..	..	..	..	..	..	..	..
Extremadura	–	–	–	–	–	–	–	–	–	–	–	–	–	–
Badajoz	–	–	–	–	–	–	–	–	–	–	–	–	–	–
Cáceres	–	–	–	–	–	–	–	–	–	–	–	–	–	–
Galicia	..	..	..	..	..	..	..	..	..	..	..	..	..	..
La Coruña	..	..	..	..	..	..	..	..	..	..	..	..	..	..
Lugo	..	..	..	..	..	..	..	..	..	..	..	..	..	..
Orense	..	..	..	..	..	..	..	..	..	..	..	..	..	..
Pontevedra	..	..	..	..	..	..	..	..	..	..	..	..	..	..
La Rioja	–	–	–	–	–	–	–	–	–	–	–	–	–	–
Madrid	986	111	323	35	276	37	599	72	214	14	173	25	387	39
Murcia	–	–	–	–	–	–	–	–	–	–	–	–	–	–
Navarra	–	–	–	–	–	–	–	–	–	–	–	–	–	–
País Vasco	3.827	164	1.441	49	1.355	84	2.796	133	567	27	464	4	1.031	31
Alava	736	29	243	7	225	14	468	21	167	8	101	–	268	8
Guipúzcoa	1.910	79	702	24	653	42	1.355	66	278	9	277	4	555	13
Vizcaya	1.181	56	496	18	477	28	973	46	122	10	86	–	208	10
Ceuta-Melilla	–	–	–	–	–	–	–	–	–	–	–	–	–	–
Ceuta	–	–	–	–	–	–	–	–	–	–	–	–	–	–
Melilla	–	–	–	–	–	–	–	–	–	–	–	–	–	–

(*) No se corresponde con el TOTAL NACIONAL, ya que faltan datos de alguna comunidad.

125. ALUMNADO MATRICULADO EN CENTROS DE B.U.P., SEGUN TITULARIDAD, CICLO Y CURSO. CENTROS PRIVADOS. MUJERES.

COMUNIDADES AUTONOMAS Y PROVINCIAS	TOTAL		PRIMER CICLO						SEGUNDO CICLO					
			PRIMERO		SEGUNDO		TOTAL		PRIMERO		SEGUNDO		TOTAL	
	Total	Repite	Total	Repite	Total	Repite	Total	Repite	Total	Repite	Total	Repite	Total	Repite
TOTAL GENERAL (*)	**3.293**	**147**	**1.196**	**41**	**1.049**	**74**	**2.245**	**115**	**600**	**16**	**448**	**16**	**1.048**	**32**
Andalucía	–	–	–	–	–	–	–	–	–	–	–	–	–	–
Almería	–	–	–	–	–	–	–	–	–	–	–	–	–	–
Cádiz	–	–	–	–	–	–	–	–	–	–	–	–	–	–
Córdoba	–	–	–	–	–	–	–	–	–	–	–	–	–	–
Granada	–	–	–	–	–	–	–	–	–	–	–	–	–	–
Huelva	–	–	–	–	–	–	–	–	–	–	–	–	–	–
Jaén	–	–	–	–	–	–	–	–	–	–	–	–	–	–
Málaga	–	–	–	–	–	–	–	–	–	–	–	–	–	–
Sevilla	–	–	–	–	–	–	–	–	–	–	–	–	–	–
Aragón	**35**	**6**	**15**	**3**	**20**	**3**	**35**	**6**	–	–	–	–	–	–
Huesca	–	–	–	–	–	–	–	–	–	–	–	–	–	–
Teruel	–	–	–	–	–	–	–	–	–	–	–	–	–	–
Zaragoza	35	6	15	3	20	3	35	6	–	–	–	–	–	–
Asturias	–	–	–	–	–	–	–	–	–	–	–	–	–	–
Baleares	–	–	–	–	–	–	–	–	–	–	–	–	–	–
Canarias	–	–	–	–	–	–	–	–	–	–	–	–	–	–
Las Palmas	–	–	–	–	–	–	–	–	–	–	–	–	–	–
Santa Cruz de Tenerife	–	–	–	–	–	–	–	–	–	–	–	–	–	–
Cantabria	–	–	–	–	–	–	–	–	–	–	–	–	–	–
Castilla-La Mancha	–	–	–	–	–	–	–	–	–	–	–	–	–	–
Albacete	–	–	–	–	–	–	–	–	–	–	–	–	–	–
Ciudad Real	–	–	–	–	–	–	–	–	–	–	–	–	–	–
Cuenca	–	–	–	–	–	–	–	–	–	–	–	–	–	–
Guadalajara	–	–	–	–	–	–	–	–	–	–	–	–	–	–
Toledo	–	–	–	–	–	–	–	–	–	–	–	–	–	–
Castilla y León	–	–	–	–	–	–	–	–	–	–	–	–	–	–
Avila	–	–	–	–	–	–	–	–	–	–	–	–	–	–
Burgos	–	–	–	–	–	–	–	–	–	–	–	–	–	–
León	–	–	–	–	–	–	–	–	–	–	–	–	–	–
Palencia	–	–	–	–	–	–	–	–	–	–	–	–	–	–
Salamanca	–	–	–	–	–	–	–	–	–	–	–	–	–	–
Segovia	–	–	–	–	–	–	–	–	–	–	–	–	–	–
Soria	–	–	–	–	–	–	–	–	–	–	–	–	–	–
Valladolid	–	–	–	–	–	–	–	–	–	–	–	–	–	–
Zamora	–	–	–	–	–	–	–	–	–	–	–	–	–	–
Cataluña	**600**	**2**	**229**	**–**	**213**	**2**	**442**	**2**	**108**	**–**	**50**	**–**	**158**	**–**
Barcelona	600	2	229	–	213	2	442	2	108	–	50	–	158	–
Gerona	–	–	–	–	–	–	–	–	–	–	–	–	–	–
Lérida	–	–	–	–	–	–	–	–	–	–	–	–	–	–
Tarragona	–	–	–	–	–	–	–	–	–	–	–	–	–	–
Comunidad Valenciana	..	..	..	..	..	..	..	..	..	..	..	..	..	..
Alicante	..	..	..	..	..	..	..	..	..	..	..	..	..	..
Castellón	..	..	..	..	..	..	..	..	..	..	..	..	..	..
Valencia	..	..	..	..	..	..	..	..	..	..	..	..	..	..
Extremadura	–	–	–	–	–	–	–	–	–	–	–	–	–	–
Badajoz	–	–	–	–	–	–	–	–	–	–	–	–	–	–
Cáceres	–	–	–	–	–	–	–	–	–	–	–	–	–	–
Galicia	..	..	..	..	..	..	..	..	..	..	..	..	..	..
La Coruña	..	..	..	..	..	..	..	..	..	..	..	..	..	..
Lugo	..	..	..	..	..	..	..	..	..	..	..	..	..	..
Orense	..	..	..	..	..	..	..	..	..	..	..	..	..	..
Pontevedra	..	..	..	..	..	..	..	..	..	..	..	..	..	..
La Rioja	–	–	–	–	–	–	–	–	–	–	–	–	–	–
Madrid	**680**	**61**	**224**	**20**	**187**	**23**	**411**	**43**	**155**	**4**	**114**	**14**	**269**	**18**
Murcia	–	–	–	–	–	–	–	–	–	–	–	–	–	–
Navarra	–	–	–	–	–	–	–	–	–	–	–	–	–	–
País Vasco	**1.978**	**78**	**728**	**18**	**629**	**46**	**1.357**	**64**	**337**	**12**	**284**	**2**	**621**	**14**
Alava	571	20	175	3	165	9	340	12	142	8	89	–	231	8
Guipúzcoa	906	40	330	10	264	24	594	34	146	4	166	2	312	6
Vizcaya	501	18	223	5	200	13	423	18	49	–	29	–	78	–
Ceuta-Melilla	–	–	–	–	–	–	–	–	–	–	–	–	–	–
Ceuta	–	–	–	–	–	–	–	–	–	–	–	–	–	–
Melilla	–	–	–	–	–	–	–	–	–	–	–	–	–	–

(*) No se corresponde con el TOTAL NACIONAL, ya que faltan datos de alguna comunidad.

126. ALUMNADO MATRICULADO EN CENTROS DE F.P., POR CICLO Y CURSO. TODOS LOS CENTROS. TOTAL.

COMUNIDADES AUTONOMAS Y PROVINCIAS	TOTAL		PRIMER CICLO						SEGUNDO CICLO					
			PRIMERO		SEGUNDO		TOTAL		PRIMERO		SEGUNDO		TOTAL	
	Total	Repite	Total	Repite	Total	Repite	Total	Repite	Total	Repite	Total	Repite	Total	Repite
TOTAL GENERAL (*)	**25.258**	**2.404**	**11.185**	**958**	**9.084**	**1.072**	**20.269**	**2.030**	**3.300**	**240**	**1.689**	**134**	**4.989**	**374**
Andalucía	**3.866**	**774**	**1.684**	**426**	**1.204**	**271**	**2.888**	**697**	**682**	**61**	**296**	**16**	**978**	**77**
Almería	79	19	33	10	36	9	69	19	10	–	–	–	10	–
Cádiz	617	133	295	74	175	47	470	121	108	12	39	–	147	12
Córdoba	183	29	101	15	49	14	150	29	33	–	–	–	33	–
Granada	733	138	269	73	242	55	511	128	127	7	95	3	222	10
Huelva	69	21	19	9	16	5	35	14	14	7	20	–	34	7
Jaén	525	113	215	50	150	39	365	89	83	15	77	9	160	24
Málaga	236	40	100	20	39	9	139	29	73	7	24	4	97	11
Sevilla	1.424	281	652	175	497	93	1.149	268	234	13	41	–	275	13
Aragón	**533**	**28**	**218**	**4**	**159**	**11**	**377**	**15**	**99**	**9**	**57**	**4**	**156**	**13**
Huesca	–	–	–	–	–	–	–	–	–	–	–	–	–	–
Teruel	232	1	101	–	90	–	191	–	31	–	10	1	41	1
Zaragoza	301	27	117	4	69	11	186	15	68	9	47	3	115	12
Asturias	**573**	**41**	**250**	**9**	**203**	**22**	**453**	**31**	**87**	**8**	**33**	**2**	**120**	**10**
Baleares	**503**	**23**	**245**	**12**	**169**	**4**	**414**	**16**	**43**	**5**	**46**	**2**	**89**	**7**
Canarias	**324**	**31**	**154**	**14**	**136**	**16**	**290**	**30**	**34**	**1**	**–**	**–**	**34**	**1**
Las Palmas	96	10	46	4	50	6	96	10	–	–	–	–	–	–
Santa Cruz de Tenerife	228	21	108	10	86	10	194	20	34	1	–	–	34	1
Cantabria	**162**	**–**	**63**	**–**	**49**	**–**	**112**	**–**	**40**	**–**	**10**	**–**	**50**	**–**
Castilla-La Mancha	**641**	**68**	**260**	**25**	**229**	**24**	**489**	**49**	**75**	**12**	**77**	**7**	**152**	**19**
Albacete	368	37	167	13	101	8	268	21	52	10	48	6	100	16
Ciudad Real	–	–	–	–	–	–	–	–	–	–	–	–	–	–
Cuenca	132	11	44	5	61	4	105	9	16	2	11	–	27	2
Guadalajara	141	20	49	7	67	12	116	19	7	–	18	1	25	1
Toledo	–	–	–	–	–	–	–	–	–	–	–	–	–	–
Castilla y León	**1.815**	**114**	**772**	**38**	**591**	**48**	**1.363**	**86**	**322**	**15**	**130**	**13**	**452**	**28**
Avila	–	–	–	–	–	–	–	–	–	–	–	–	–	–
Burgos	100	14	46	6	44	7	90	13	7	1	3	–	10	1
León	386	27	188	8	109	9	297	17	65	6	24	4	89	10
Palencia	244	–	80	–	77	–	157	–	54	–	33	–	87	–
Salamanca	250	30	78	7	77	12	155	19	71	5	24	6	95	11
Segovia	153	–	51	–	57	–	108	–	45	–	–	–	45	–
Soria	194	13	114	6	33	3	147	9	27	1	20	3	47	4
Valladolid	488	30	215	11	194	17	409	28	53	2	26	–	79	2
Zamora	–	–	–	–	–	–	–	–	–	–	–	–	–	–
Cataluña	**3.327**	**69**	**1.507**	**–**	**1.248**	**28**	**2.755**	**28**	**338**	**16**	**234**	**25**	**572**	**41**
Barcelona	3.071	66	1.444	–	1.175	28	2.619	28	270	16	182	22	452	38
Gerona	22	–	–	–	–	–	–	–	14	–	8	–	22	–
Lérida	234	3	63	–	73	–	136	–	54	–	44	3	98	3
Tarragona	–	–	–	–	–	–	–	–	–	–	–	–	–	–
Comunidad Valenciana	**..**	**..**	**..**	**..**	**..**	**..**	**..**	**..**	**..**	**..**	**..**	**..**	**..**	**..**
Alicante	..	..	..	..	..	..	..	..	..	..	..	..	..	..
Castellón	..	..	..	..	..	..	..	..	..	..	..	..	..	..
Valencia	..	..	..	..	..	..	..	..	..	..	..	..	..	..
Extremadura	**385**	**28**	**183**	**14**	**103**	**12**	**286**	**26**	**86**	**1**	**13**	**1**	**99**	**2**
Badajoz	233	13	122	10	48	3	170	13	59	–	4	–	63	–
Cáceres	152	15	61	4	55	9	116	13	27	1	9	1	36	2
Galicia	**..**	**..**	**..**	**..**	**..**	**..**	**..**	**..**	**..**	**..**	**..**	**..**	**..**	**..**
La Coruña	..	..	..	..	..	..	..	..	..	..	..	..	..	..
Lugo	..	..	..	..	..	..	..	..	..	..	..	..	..	..
Orense	..	..	..	..	..	..	..	..	..	..	..	..	..	..
Pontevedra	..	..	..	..	..	..	..	..	..	..	..	..	..	..
La Rioja	**21**	**–**	**–**	**–**	**21**	**–**	**21**	**–**	**–**	**–**	**–**	**–**	**–**	**–**
Madrid	**1.743**	**144**	**847**	**64**	**496**	**53**	**1.343**	**117**	**246**	**17**	**154**	**10**	**400**	**27**
Murcia	**246**	**51**	**94**	**16**	**82**	**16**	**176**	**32**	**33**	**9**	**37**	**10**	**70**	**19**
Navarra	**515**	**49**	**234**	**10**	**130**	**26**	**364**	**36**	**98**	**9**	**53**	**4**	**151**	**13**
País Vasco	**10.530**	**981**	**4,643**	**324**	**4.243**	**540**	**8.886**	**864**	**1.095**	**77**	**549**	**40**	**1.644**	**117**
Alava	2.608	131	1,146	15	1.089	95	2.235	110	217	12	156	9	373	21
Guipúzcoa	4.511	438	2,018	167	1.683	205	3.701	372	527	46	283	20	810	66
Vizcaya	3.411	412	1,479	142	1.471	240	2.950	382	351	19	110	11	461	30
Ceuta-Melilla	**74**	**3**	**31**	**2**	**21**	**1**	**52**	**3**	**22**	**–**	**–**	**–**	**22**	**–**
Ceuta	74	3	31	2	21	1	52	3	22	–	–	–	22	–
Melilla	–	–	–	–	–	–	–	–	–	–	–	–	–	–

(*) No se corresponde con el TOTAL NACIONAL, ya que faltan datos de alguna comunidad.

127. ALUMNADO MATRICULADO EN CENTROS DE F.P., POR CICLO Y CURSO. TODOS LOS CENTROS. MUJERES.

COMUNIDADES AUTONOMAS Y PROVINCIAS	TOTAL		PRIMER CICLO						SEGUNDO CICLO					
			PRIMERO		SEGUNDO		TOTAL		PRIMERO		SEGUNDO		TOTAL	
	Total	Repite	Total	Repite	Total	Repite	Total	Repite	Total	Repite	Total	Repite	Total	Repite
TOTAL GENERAL (*)	**11.038**	**1.029**	**4.898**	**415**	**4.031**	**468**	**8.929**	**883**	**1.403**	**104**	**706**	**42**	**2.109**	**146**
Andalucía	**1.987**	**416**	**896**	**225**	**628**	**141**	**1.524**	**366**	**291**	**40**	**172**	**10**	**463**	**50**
Almería	41	10	18	5	19	5	37	10	4	–	–	–	4	–
Cádiz	320	72	156	40	93	24	249	64	48	8	23	–	71	8
Córdoba	92	15	53	8	25	7	78	15	14	–	–	–	14	–
Granada	376	75	143	39	125	28	268	67	52	6	56	2	108	8
Huelva	36	12	10	5	9	3	19	8	5	4	12	–	17	4
Jaén	273	62	114	26	78	20	192	46	37	10	44	6	81	16
Málaga	120	21	54	10	21	5	75	15	32	4	13	2	45	6
Sevilla	729	149	348	92	258	49	606	141	99	8	24	–	123	8
Aragón	**246**	**7**	**107**	**–**	**78**	**4**	**185**	**4**	**43**	**2**	**18**	**1**	**61**	**3**
Huesca	–	–	–	–	–	–	–	–	–	–	–	–	–	–
Teruel	136	1	64	–	51	–	115	–	19	–	2	1	21	1
Zaragoza	110	6	43	–	27	4	70	4	24	2	16	–	40	2
Asturias	**242**	**20**	**86**	**3**	**105**	**11**	**191**	**14**	**37**	**5**	**14**	**1**	**51**	**6**
Baleares	**198**	**8**	**80**	**5**	**78**	**1**	**158**	**6**	**22**	**2**	**18**	**–**	**40**	**2**
Canarias	**172**	**16**	**81**	**7**	**77**	**9**	**158**	**16**	**14**	**–**	**–**	**–**	**14**	**–**
Las Palmas	55	4	26	2	29	2	55	4	–	–	–	–	–	–
Santa Cruz de Tenerife	117	12	55	5	48	7	103	12	14	–	–	–	14	–
Cantabria	**49**	**–**	**15**	**–**	**24**	**–**	**39**	**–**	**6**	**–**	**4**	**–**	**10**	**–**
Castilla-La Mancha	**319**	**30**	**129**	**11**	**118**	**11**	**247**	**22**	**34**	**5**	**38**	**3**	**72**	**8**
Albacete	201	15	89	6	66	3	155	9	24	4	22	2	46	6
Ciudad Real	–	–	–	–	–	–	–	–	–	–	–	–	–	–
Cuenca	52	3	21	2	20	–	41	2	8	1	3	–	11	1
Guadalajara	66	12	19	3	32	8	51	11	2	–	13	1	15	1
Toledo	–	–	–	–	–	–	–	–	–	–	–	–	–	–
Castilla y León	**763**	**38**	**316**	**13**	**250**	**22**	**566**	**35**	**163**	**2**	**34**	**1**	**197**	**3**
Avila	–	–	–	–	–	–	–	–	–	–	–	–	–	–
Burgos	68	9	33	4	32	5	65	9	3	–	–	–	3	–
León	127	10	57	4	44	5	101	9	22	1	4	–	26	1
Palencia	88	–	29	–	25	–	54	–	22	–	12	–	34	–
Salamanca	107	4	28	1	33	3	61	4	44	–	2	–	46	–
Segovia	76	–	11	–	20	–	31	–	45	–	–	–	45	–
Soria	88	2	60	–	10	–	70	–	9	1	9	1	18	2
Valladolid	209	13	98	4	86	9	184	13	18	–	7	–	25	–
Zamora	–	–	–	–	–	–	–	–	–	–	–	–	–	–
Cataluña	**1.465**	**42**	**685**	**–**	**530**	**23**	**1.215**	**23**	**145**	**6**	**105**	**13**	**250**	**19**
Barcelona	1.352	42	653	–	500	23	1.153	23	112	6	87	13	199	19
Gerona	2	–	–	–	–	–	–	–	2	–	–	–	2	–
Lérida	111	–	32	–	30	–	62	–	31	–	18	–	49	–
Tarragona	–	–	–	–	–	–	–	–	–	–	–	–	–	–
Comunidad Valenciana	**..**	**..**	**..**	**..**	**..**	**..**	**..**	**..**	**..**	**..**	**..**	**..**	**..**	**..**
Alicante	..	..	..	..	..	..	..	..	..	..	..	..	..	..
Castellón	..	..	..	..	..	..	..	..	..	..	..	..	..	..
Valencia	..	..	..	..	..	..	..	..	..	..	..	..	..	..
Extremadura	**192**	**8**	**99**	**1**	**54**	**6**	**153**	**7**	**32**	**–**	**7**	**1**	**39**	**1**
Badajoz	115	3	68	1	26	2	94	3	18	–	3	–	21	–
Cáceres	77	5	31	–	28	4	59	4	14	–	4	1	18	1
Galicia	**..**	**..**	**..**	**..**	**..**	**..**	**..**	**..**	**..**	**..**	**..**	**..**	**..**	**..**
La Coruña	..	..	..	..	..	..	..	..	..	..	..	..	..	..
Lugo	..	..	..	..	..	..	..	..	..	..	..	..	..	..
Orense	..	..	..	..	..	..	..	..	..	..	..	..	..	..
Pontevedra	..	..	..	..	..	..	..	..	..	..	..	..	..	..
La Rioja	**5**	**–**	**–**	**–**	**5**	**–**	**5**	**–**	**–**	**–**	**–**	**–**	**–**	**–**
Madrid	**563**	**43**	**309**	**25**	**153**	**12**	**462**	**37**	**75**	**6**	**26**	**–**	**101**	**6**
Murcia	**95**	**17**	**42**	**4**	**28**	**8**	**70**	**12**	**18**	**4**	**7**	**1**	**25**	**5**
Navarra	**286**	**22**	**140**	**5**	**86**	**17**	**226**	**22**	**44**	**–**	**16**	**–**	**60**	**–**
País Vasco	**4.418**	**360**	**1.903**	**114**	**1.806**	**203**	**3.709**	**317**	**462**	**32**	**247**	**11**	**709**	**43**
Alava	1.219	55	507	7	533	39	1.040	46	111	6	68	3	179	9
Guipúzcoa	1.936	176	842	62	757	93	1599	155	212	16	125	5	337	21
Vizcaya	1.263	129	554	45	516	71	1.070	116	139	10	54	3	193	13
Ceuta-Melilla	**38**	**2**	**10**	**2**	**11**	**–**	**21**	**2**	**17**	**–**	**–**	**–**	**17**	**–**
Ceuta	38	2	10	2	11	–	21	2	17	–	–	–	17	–
Melilla	–	–	–	–	–	–	–	–	–	–	–	–	–	–

(*) No se corresponde con el TOTAL NACIONAL, ya que faltan datos de alguna comunidad.

128. ALUMNADO MATRICULADO EN CENTROS DE F.P., POR CICLO Y CURSO. CENTROS PUBLICOS. TOTAL.

COMUNIDADES AUTONOMAS Y PROVINCIAS	TOTAL		PRIMER CICLO						SEGUNDO CICLO					
			PRIMERO		SEGUNDO		TOTAL		PRIMERO		SEGUNDO		TOTAL	
	Total	Repite	Total	Repite	Total	Repite	Total	Repite	Total	Repite	Total	Repite	Total	Repite
TOTAL GENERAL (*)	**16.457**	**1.778**	**7.426**	**762**	**5.590**	**754**	**13.016**	**1.516**	**2.382**	**171**	**1.059**	**91**	**3.441**	**262**
Andalucía	**3.380**	**677**	**1.461**	**375**	**1.043**	**237**	**2.504**	**612**	**629**	**55**	**247**	**10**	**876**	**65**
Almería	79	19	33	10	36	9	69	19	10	–	–	–	10	–
Cádiz	617	133	295	74	175	47	470	121	108	12	39	–	147	12
Córdoba	183	29	101	15	49	14	150	29	33	–	–	–	33	–
Granada	544	99	193	54	182	41	375	95	97	4	72	–	169	4
Huelva	69	21	19	9	16	5	35	14	14	7	20	–	34	7
Jaén	300	71	103	25	86	28	189	53	60	12	51	6	111	18
Málaga	236	40	100	20	39	9	139	29	73	7	24	4	97	11
Sevilla	1.352	265	617	168	460	84	1.077	252	234	13	41	–	275	13
Aragón	**533**	**28**	**218**	**4**	**159**	**11**	**377**	**15**	**99**	**9**	**57**	**4**	**156**	**13**
Huesca	–	–	–	–	–	–	–	–	–	–	–	–	–	–
Teruel	232	1	101	–	90	–	191	–	31	–	10	1	41	1
Zaragoza	301	27	117	4	69	11	186	15	68	9	47	3	115	12
Asturias	**573**	**41**	**250**	**9**	**203**	**22**	**453**	**31**	**87**	**8**	**33**	**2**	**120**	**10**
Baleares	**503**	**23**	**245**	**12**	**169**	**4**	**414**	**16**	**43**	**5**	**46**	**2**	**89**	**7**
Canarias	**324**	**31**	**154**	**14**	**136**	**16**	**290**	**30**	**34**	**1**	**–**	**–**	**34**	**1**
Las Palmas	96	10	46	4	50	6	96	10	–	–	–	–	–	–
Santa Cruz de Tenerife	228	21	108	10	86	10	194	20	34	1	–	–	34	1
Cantabria	**162**	**–**	**63**	**–**	**49**	**–**	**112**	**–**	**40**	**–**	**10**	**–**	**50**	**–**
Castilla-La Mancha	**641**	**68**	**260**	**25**	**229**	**24**	**489**	**49**	**75**	**12**	**77**	**7**	**152**	**19**
Albacete	368	37	167	13	101	8	268	21	52	10	48	6	100	16
Ciudad Real	–	–	–	–	–	–	–	–	–	–	–	–	–	–
Cuenca	132	11	44	5	61	4	105	9	16	2	11	–	27	2
Guadalajara	141	20	49	7	67	12	116	19	7	–	18	1	25	1
Toledo	–	–	–	–	–	–	–	–	–	–	–	–	–	–
Castilla y León	**1.444**	**84**	**621**	**27**	**439**	**31**	**1.060**	**58**	**280**	**13**	**104**	**13**	**384**	**26**
Avila	–	–	–	–	–	–	–	–	–	–	–	–	–	–
Burgos	59	14	23	6	26	7	49	13	7	1	3	–	10	1
León	386	27	188	8	109	9	297	17	65	6	24	4	89	10
Palencia	244	–	80	–	77	–	157	–	54	–	33	–	87	–
Salamanca	250	30	78	7	77	12	155	19	71	5	24	6	95	11
Segovia	153	–	51	–	57	–	108	–	45	–	–	–	45	–
Soria	194	13	114	6	33	3	147	9	27	1	20	3	47	4
Valladolid	158	–	87	–	60	–	147	–	11	–	–	–	11	–
Zamora	–	–	–	–	–	–	–	–	–	–	–	–	–	–
Cataluña	**1.768**	**34**	**866**	**–**	**644**	**10**	**1.510**	**10**	**156**	**7**	**102**	**17**	**258**	**24**
Barcelona	1.512	31	803	–	571	10	1.374	10	88	7	50	14	138	21
Gerona	22	–	–	–	–	–	–	–	14	–	8	–	22	–
Lérida	234	3	63	–	73	–	136	–	54	–	44	3	98	3
Tarragona	–	–	–	–	–	–	–	–	–	–	–	–	–	–
Comunidad Valenciana	**..**	**..**	**..**	**..**	**..**	**..**	**..**	**..**	**..**	**..**	**..**	**..**	**..**	**..**
Alicante	..	..	..	..	..	..	..	..	..	..	..	..	..	..
Castellón	..	..	..	..	..	..	..	..	..	..	..	..	..	..
Valencia	..	..	..	..	..	..	..	..	..	..	..	..	..	..
Extremadura	**385**	**28**	**183**	**14**	**103**	**12**	**286**	**26**	**86**	**1**	**13**	**1**	**99**	**2**
Badajoz	233	13	122	10	48	3	170	13	59	–	4	–	63	–
Cáceres	152	15	61	4	55	9	116	13	27	1	9	1	36	2
Galicia	**..**	**..**	**..**	**..**	**..**	**..**	**..**	**..**	**..**	**..**	**..**	**..**	**..**	**..**
La Coruña	..	..	..	..	..	..	..	..	..	..	..	..	..	..
Lugo	..	..	..	..	..	..	..	..	..	..	..	..	..	..
Orense	..	..	..	..	..	..	..	..	..	..	..	..	..	..
Pontevedra	..	..	..	..	..	..	..	..	..	..	..	..	..	..
La Rioja	**21**	**–**	**–**	**–**	**21**	**–**	**21**	**–**	**–**	**–**	**–**	**–**	**–**	**–**
Madrid	**1.059**	**89**	**560**	**39**	**258**	**27**	**818**	**66**	**147**	**14**	**94**	**9**	**241**	**23**
Murcia	**246**	**51**	**94**	**16**	**82**	**16**	**176**	**32**	**33**	**9**	**37**	**10**	**70**	**19**
Navarra	**515**	**49**	**234**	**10**	**130**	**26**	**364**	**36**	**98**	**9**	**53**	**4**	**151**	**13**
País Vasco	**4.829**	**572**	**2.186**	**215**	**1.904**	**317**	**4.090**	**532**	**553**	**28**	**186**	**12**	**739**	**40**
Alava	235	16	110	2	104	14	214	16	21	–	–	–	21	–
Guipúzcoa	2.373	274	1.115	117	883	128	1.998	245	248	17	127	12	375	29
Vizcaya	2.221	282	961	96	917	175	1.878	271	284	11	59	–	343	11
Ceuta-Melilla	**74**	**3**	**31**	**2**	**21**	**1**	**52**	**3**	**22**	**–**	**–**	**–**	**22**	**–**
Ceuta	74	3	31	2	21	1	52	3	22	–	–	–	22	–
Melilla	–	–	–	–	–	–	–	–	–	–	–	–	–	–

(*) No se corresponde con el TOTAL NACIONAL, ya que faltan datos de alguna comunidad.

129. ALUMNADO MATRICULADO EN CENTROS DE F.P., POR CICLO Y CURSO. CENTROS PUBLICOS. MUJERES.

COMUNIDADES AUTONOMAS Y PROVINCIAS	TOTAL		PRIMER CICLO						SEGUNDO CICLO					
			PRIMERO		SEGUNDO		TOTAL		PRIMERO		SEGUNDO		TOTAL	
	Total	Repite	Total	Repite	Total	Repite	Total	Repite	Total	Repite	Total	Repite	Total	Repite
TOTAL GENERAL (*)	**7.381**	**771**	**3.327**	**344**	**2.596**	**327**	**5.923**	**671**	**1.011**	**74**	**447**	**26**	**1.458**	**100**
Andalucía	**1.735**	**363**	**778**	**198**	**546**	**123**	**1.324**	**321**	**267**	**36**	**144**	**6**	**411**	**42**
Almería	41	10	18	5	19	5	37	10	4	–	–	–	4	–
Cádiz	320	72	156	40	93	24	249	64	48	8	23	–	71	8
Córdoba	92	15	53	8	25	7	78	15	14	–	–	–	14	–
Granada	278	54	103	29	95	21	198	50	38	4	42	–	80	4
Huelva	36	12	10	5	9	3	19	8	5	4	12	–	17	4
Jaén	157	39	55	13	45	14	100	27	27	8	30	4	57	12
Málaga	120	21	54	10	21	5	75	15	32	4	13	2	45	6
Sevilla	691	140	329	88	239	44	568	132	99	8	24	–	123	8
Aragón	**246**	**7**	**107**	**–**	**78**	**4**	**185**	**4**	**43**	**2**	**18**	**1**	**61**	**3**
Huesca	–	–	–	–	–	–	–	–	–	–	–	–	–	–
Teruel	136	1	64	–	51	–	115	–	19	–	2	1	21	1
Zaragoza	110	6	43	–	27	4	70	4	24	2	16	–	40	2
Asturias	**242**	**20**	**86**	**3**	**105**	**11**	**191**	**14**	**37**	**5**	**14**	**1**	**51**	**6**
Baleares	**198**	**8**	**80**	**5**	**78**	**1**	**158**	**6**	**22**	**2**	**18**	**–**	**40**	**2**
Canarias	**172**	**16**	**81**	**7**	**77**	**9**	**158**	**16**	**14**	**–**	**–**	**–**	**14**	**–**
Las Palmas	55	4	26	2	29	2	55	4	–	–	–	–	–	–
Santa Cruz de Tenerife	117	12	55	5	48	7	103	12	14	–	–	–	14	–
Cantabria	**49**	**–**	**15**	**–**	**24**	**–**	**39**	**–**	**6**	**–**	**4**	**–**	**10**	**–**
Castilla-La Mancha	**319**	**30**	**129**	**11**	**118**	**11**	**247**	**22**	**34**	**5**	**38**	**3**	**72**	**8**
Albacete	201	15	89	6	66	3	155	9	24	4	22	2	46	6
Ciudad Real	–	–	–	–	–	–	–	–	–	–	–	–	–	–
Cuenca	52	3	21	2	20	–	41	2	8	1	3	–	11	1
Guadalajara	66	12	19	3	32	8	51	11	2	–	13	1	15	1
Toledo	–	–	–	–	–	–	–	–	–	–	–	–	–	–
Castilla y León	**624**	**25**	**257**	**9**	**195**	**13**	**452**	**22**	**145**	**2**	**27**	**1**	**172**	**3**
Avila	–	–	–	–	–	–	–	–	–	–	–	–	–	–
Burgos	33	9	12	4	18	5	30	9	3	–	–	–	3	–
León	127	10	57	4	44	5	101	9	22	1	4	–	26	1
Palencia	88	–	29	–	25	–	54	–	22	–	12	–	34	–
Salamanca	107	4	28	1	33	3	61	4	44	–	2	–	46	–
Segovia	76	–	11	–	20	–	31	–	45	–	–	–	45	–
Soria	88	2	60	–	10	–	70	–	9	1	9	1	18	2
Valladolid	105	–	60	–	45	–	105	–	–	–	–	–	–	–
Zamora	–	–	–	–	–	–	–	–	–	–	–	–	–	–
Cataluña	**789**	**24**	**388**	**–**	**283**	**9**	**671**	**9**	**71**	**4**	**47**	**11**	**118**	**15**
Barcelona	676	24	356	–	253	9	609	9	38	4	29	11	67	15
Gerona	2	–	–	–	–	–	–	–	2	–	–	–	2	–
Lérida	111	–	32	–	30	–	62	–	31	–	18	–	49	–
Tarragona	–	–	–	–	–	–	–	–	–	–	–	–	–	–
Comunidad Valenciana	**..**	**..**	**..**	**..**	**..**	**..**	**..**	**..**	**..**	**..**	**..**	**..**	**..**	**..**
Alicante	..	..	..	..	..	..	..	..	..	..	..	..	..	..
Castellón	..	..	..	..	..	..	..	..	..	..	..	..	..	..
Valencia	..	..	..	..	..	..	..	..	..	..	..	..	..	..
Extremadura	**192**	**8**	**99**	**1**	**54**	**6**	**153**	**7**	**32**	**–**	**7**	**1**	**39**	**1**
Badajoz	115	3	68	1	26	2	94	3	18	–	3	–	21	–
Cáceres	77	5	31	–	28	4	59	4	14	–	4	1	18	1
Galicia	**..**	**..**	**..**	**..**	**..**	**..**	**..**	**..**	**..**	**..**	**..**	**..**	**..**	**..**
La Coruña	..	..	..	..	..	..	..	..	..	..	..	..	..	..
Lugo	..	..	..	..	..	..	..	..	..	..	..	..	..	..
Orense	..	..	..	..	..	..	..	..	..	..	..	..	..	..
Pontevedra	..	..	..	..	..	..	..	..	..	..	..	..	..	..
La Rioja	**5**	**–**	**–**	**–**	**5**	**–**	**5**	**–**	**–**	**–**	**–**	**–**	**–**	**–**
Madrid	**338**	**25**	**204**	**19**	**83**	**2**	**287**	**21**	**37**	**4**	**14**	**–**	**51**	**4**
Murcia	**95**	**17**	**42**	**4**	**28**	**8**	**70**	**12**	**18**	**4**	**7**	**1**	**25**	**5**
Navarra	**286**	**22**	**140**	**5**	**86**	**17**	**226**	**22**	**44**	**–**	**16**	**–**	**60**	**–**
País Vasco	**2.053**	**204**	**911**	**80**	**825**	**113**	**1.736**	**193**	**224**	**10**	**93**	**1**	**317**	**11**
Alava	113	4	52	1	48	3	100	4	13	–	–	–	13	–
Guipúzcoa	1.097	110	474	41	459	61	933	102	104	7	60	1	164	8
Vizcaya	843	90	385	38	318	49	703	87	107	3	33	–	140	3
Ceuta-Melilla	**38**	**2**	**10**	**2**	**11**	**–**	**21**	**2**	**17**	**–**	**–**	**–**	**17**	**–**
Ceuta	38	2	10	2	11	–	21	2	17	–	–	–	17	–
Melilla	–	–	–	–	–	–	–	–	–	–	–	–	–	–

(*) No se corresponde con el TOTAL NACIONAL, ya que faltan datos de alguna comunidad.

130. ALUMNADO MATRICULADO EN CENTROS DE F.P., POR CICLO Y CURSO. CENTROS PRIVADOS.TOTAL.

COMUNIDADES AUTONOMAS Y PROVINCIAS	TOTAL		PRIMER CICLO						SEGUNDO CICLO					
			PRIMERO		SEGUNDO		TOTAL		PRIMERO		SEGUNDO		TOTAL	
	Total	Repite	Total	Repite	Total	Repite	Total	Repite	Total	Repite	Total	Repite	Total	Repite
TOTAL GENERAL (*)	**8.801**	**626**	**3.759**	**196**	**3.494**	**318**	**7.253**	**514**	**918**	**69**	**630**	**43**	**1.548**	**112**
Andalucía	**486**	**97**	**223**	**51**	**161**	**34**	**384**	**85**	**53**	**6**	**49**	**6**	**102**	**12**
Almería	–	–	–	–	–	–	–	–	–	–	–	–	–	–
Cádiz	–	–	–	–	–	–	–	–	–	–	–	–	–	–
Córdoba	–	–	–	–	–	–	–	–	–	–	–	–	–	–
Granada	189	39	76	19	60	14	136	33	30	3	23	3	53	6
Huelva	–	–	–	–	–	–	–	–	–	–	–	–	–	–
Jaén	225	42	112	25	64	11	176	36	23	3	26	3	49	6
Málaga	–	–	–	–	–	–	–	–	–	–	–	–	–	–
Sevilla	72	16	35	7	37	9	72	16	–	–	–	–	–	–
Aragón	**–**	**–**	**–**	**–**	**–**	**–**	**–**	**–**	**–**	**–**	**–**	**–**	**–**	**–**
Huesca	–	–	–	–	–	–	–	–	–	–	–	–	–	–
Teruel	–	–	–	–	–	–	–	–	–	–	–	–	–	–
Zaragoza	–	–	–	–	–	–	–	–	–	–	–	–	–	–
Asturias	**–**	**–**	**–**	**–**	**–**	**–**	**–**	**–**	**–**	**–**	**–**	**–**	**–**	**–**
Baleares	**–**	**–**	**–**	**–**	**–**	**–**	**–**	**–**	**–**	**–**	**–**	**–**	**–**	**–**
Canarias	**–**	**–**	**–**	**–**	**–**	**–**	**–**	**–**	**–**	**–**	**–**	**–**	**–**	**–**
Las Palmas	–	–	–	–	–	–	–	–	–	–	–	–	–	–
Santa Cruz de Tenerife	–	–	–	–	–	–	–	–	–	–	–	–	–	–
Cantabria	**–**	**–**	**–**	**–**	**–**	**–**	**–**	**–**	**–**	**–**	**–**	**–**	**–**	**–**
Castilla-La Mancha	**–**	**–**	**–**	**–**	**–**	**–**	**–**	**–**	**–**	**–**	**–**	**–**	**–**	**–**
Albacete	–	–	–	–	–	–	–	–	–	–	–	–	–	–
Ciudad Real	–	–	–	–	–	–	–	–	–	–	–	–	–	–
Cuenca	–	–	–	–	–	–	–	–	–	–	–	–	–	–
Guadalajara	–	–	–	–	–	–	–	–	–	–	–	–	–	–
Toledo	–	–	–	–	–	–	–	–	–	–	–	–	–	–
Castilla y León	**371**	**30**	**151**	**11**	**152**	**17**	**303**	**28**	**42**	**2**	**26**	**–**	**68**	**2**
Avila	–	–	–	–	–	–	–	–	–	–	–	–	–	–
Burgos	41	–	23	–	18	–	41	–	–	–	–	–	–	–
León	–	–	–	–	–	–	–	–	–	–	–	–	–	–
Palencia	–	–	–	–	–	–	–	–	–	–	–	–	–	–
Salamanca	–	–	–	–	–	–	–	–	–	–	–	–	–	–
Segovia	–	–	–	–	–	–	–	–	–	–	–	–	–	–
Soria	–	–	–	–	–	–	–	–	–	–	–	–	–	–
Valladolid	330	30	128	11	134	17	262	28	42	2	26	–	68	2
Zamora	–	–	–	–	–	–	–	–	–	–	–	–	–	–
Cataluña	**1.559**	**35**	**641**	**–**	**604**	**18**	**1.245**	**18**	**182**	**9**	**132**	**8**	**314**	**17**
Barcelona	1.559	35	641	–	604	18	1.245	18	182	9	132	8	314	17
Gerona	–	–	–	–	–	–	–	–	–	–	–	–	–	–
Lérida	–	–	–	–	–	–	–	–	–	–	–	–	–	–
Tarragona	–	–	–	–	–	–	–	–	–	–	–	–	–	–
Comunidad Valenciana	**..**	**..**	**..**	**..**	**..**	**..**	**..**	**..**	**..**	**..**	**..**	**..**	**..**	**..**
Alicante	..	..	..	..	..	..	..	..	..	..	..	..	..	..
Castellón	..	..	..	..	..	..	..	..	..	..	..	..	..	..
Valencia	..	..	..	..	..	..	..	..	..	..	..	..	..	..
Extremadura	**–**	**–**	**–**	**–**	**–**	**–**	**–**	**–**	**–**	**–**	**–**	**–**	**–**	**–**
Badajoz	–	–	–	–	–	–	–	–	–	–	–	–	–	–
Cáceres	–	–	–	–	–	–	–	–	–	–	–	–	–	–
Galicia	**..**	**..**	**..**	**..**	**..**	**..**	**..**	**..**	**..**	**..**	**–**	**–**	**..**	**..**
La Coruña	..	..	..	..	..	..	..	..	..	..	–	–	..	..
Lugo	–	–	–	–	–	–	–	–	–	–	–	–	–	–
Orense	–	–	–	–	–	–	–	–	–	–	–	–	–	–
Pontevedra	–	–	–	–	–	–	–	–	–	–	–	–	–	–
La Rioja	**–**	**–**	**–**	**–**	**–**	**–**	**–**	**–**	**–**	**–**	**–**	**–**	**–**	**–**
Madrid	**684**	**55**	**287**	**25**	**238**	**26**	**525**	**51**	**99**	**3**	**60**	**1**	**159**	**4**
Murcia	**–**	**–**	**–**	**–**	**–**	**–**	**–**	**–**	**–**	**–**	**–**	**–**	**–**	**–**
Navarra	**–**	**–**	**–**	**–**	**–**	**–**	**–**	**–**	**–**	**–**	**–**	**–**	**–**	**–**
País Vasco	**5.701**	**409**	**2.457**	**109**	**2.339**	**223**	**4.796**	**332**	**542**	**49**	**363**	**28**	**905**	**77**
Alava	2.373	115	1.036	13	985	81	2.021	94	196	12	156	9	352	21
Guipúzcoa	2.138	164	903	50	800	77	1.703	127	279	29	156	8	435	37
Vizcaya	1.190	130	518	46	554	65	1.072	111	67	8	51	11	118	19
Ceuta-Melilla	**–**	**–**	**–**	**–**	**–**	**–**	**–**	**–**	**–**	**–**	**–**	**–**	**–**	**–**
Ceuta	–	–	–	–	–	–	–	–	–	–	–	–	–	–
Melilla	–	–	–	–	–	–	–	–	–	–	–	–	–	–

(*) No se corresponde con el TOTAL NACIONAL, ya que faltan datos de alguna comunidad.

131. ALUMNADO MATRICULADO EN CENTROS DE F.P., POR CICLO Y CURSO. CENTROS PRIVADOS. MUJERES.

COMUNIDADES AUTONOMAS Y PROVINCIAS	TOTAL		PRIMER CICLO						SEGUNDO CICLO					
			PRIMERO		SEGUNDO		TOTAL		PRIMERO		SEGUNDO		TOTAL	
	Total	Repite	Total	Repite	Total	Repite	Total	Repite	Total	Repite	Total	Repite	Total	Repite
TOTAL GENERAL (*)	**3.657**	**258**	**1.571**	**71**	**1.435**	**141**	**3.006**	**212**	**392**	**30**	**259**	**16**	**651**	**46**
Andalucía	**252**	**53**	**118**	**27**	**82**	**18**	**200**	**45**	**24**	**4**	**28**	**4**	**52**	**8**
Almería	–	–	–	–	–	–	–	–	–	–	–	–	–	–
Cádiz	–	–	–	–	–	–	–	–	–	–	–	–	–	–
Córdoba	–	–	–	–	–	–	–	–	–	–	–	–	–	–
Granada	98	21	40	10	30	7	70	17	14	2	14	2	28	4
Huelva	–	–	–	–	–	–	–	–	–	–	–	–	–	–
Jaén	116	23	59	13	33	6	92	19	10	2	14	2	24	4
Málaga	–	–	–	–	–	–	–	–	–	–	–	–	–	–
Sevilla	38	9	19	4	19	5	38	9	–	–	–	–	–	–
Aragón	**–**	**–**	**–**	**–**	**–**	**–**	**–**	**–**	**–**	**–**	**–**	**–**	**–**	**–**
Huesca	–	–	–	–	–	–	–	–	–	–	–	–	–	–
Teruel	–	–	–	–	–	–	–	–	–	–	–	–	–	–
Zaragoza	–	–	–	–	–	–	–	–	–	–	–	–	–	–
Asturias	**–**	**–**	**–**	**–**	**–**	**–**	**–**	**–**	**–**	**–**	**–**	**–**	**–**	**–**
Baleares	**–**	**–**	**–**	**–**	**–**	**–**	**–**	**–**	**–**	**–**	**–**	**–**	**–**	**–**
Canarias	**–**	**–**	**–**	**–**	**–**	**–**	**–**	**–**	**–**	**–**	**–**	**–**	**–**	**–**
Las Palmas	–	–	–	–	–	–	–	–	–	–	–	–	–	–
Santa Cruz de Tenerife	–	–	–	–	–	–	–	–	–	–	–	–	–	–
Cantabria	**–**	**–**	**–**	**–**	**–**	**–**	**–**	**–**	**–**	**–**	**–**	**–**	**–**	**–**
Castilla-La Mancha	**–**	**–**	**–**	**–**	**–**	**–**	**–**	**–**	**–**	**–**	**–**	**–**	**–**	**–**
Albacete	–	–	–	–	–	–	–	–	–	–	–	–	–	–
Ciudad Real	–	–	–	–	–	–	–	–	–	–	–	–	–	–
Cuenca	–	–	–	–	–	–	–	–	–	–	–	–	–	–
Guadalajara	–	–	–	–	–	–	–	–	–	–	–	–	–	–
Toledo	–	–	–	–	–	–	–	–	–	–	–	–	–	–
Castilla y León	**139**	**13**	**59**	**4**	**55**	**9**	**114**	**13**	**18**	**–**	**7**	**–**	**25**	**–**
Avila	–	–	–	–	–	–	–	–	–	–	–	–	–	–
Burgos	35	–	21	–	14	–	35	–	–	–	–	–	–	–
León	–	–	–	–	–	–	–	–	–	–	–	–	–	–
Palencia	–	–	–	–	–	–	–	–	–	–	–	–	–	–
Salamanca	–	–	–	–	–	–	–	–	–	–	–	–	–	–
Segovia	–	–	–	–	–	–	–	–	–	–	–	–	–	–
Soria	–	–	–	–	–	–	–	–	–	–	–	–	–	–
Valladolid	104	13	38	4	41	9	79	13	18	–	7	–	25	–
Zamora	–	–	–	–	–	–	–	–	–	–	–	–	–	–
Cataluña	**676**	**18**	**297**	**–**	**247**	**14**	**544**	**14**	**74**	**2**	**58**	**2**	**132**	**4**
Barcelona	676	18	297	–	247	14	544	14	74	2	58	2	132	4
Gerona	–	–	–	–	–	–	–	–	–	–	–	–	–	–
Lérida	–	–	–	–	–	–	–	–	–	–	–	–	–	–
Tarragona	–	–	–	–	–	–	–	–	–	–	–	–	–	–
Comunidad Valenciana	**..**	**..**	**..**	**..**	**..**	**..**	**..**	**..**	**..**	**..**	**..**	**..**	**..**	**..**
Alicante	..	..	..	..	..	..	..	..	..	..	..	..	..	..
Castellón	..	..	..	..	..	..	..	..	..	..	..	..	..	..
Valencia	..	..	..	..	..	..	..	..	..	..	..	..	..	..
Extremadura	**–**	**–**	**–**	**–**	**–**	**–**	**–**	**–**	**–**	**–**	**–**	**–**	**–**	**–**
Badajoz	–	–	–	–	–	–	–	–	–	–	–	–	–	–
Cáceres	–	–	–	–	–	–	–	–	–	–	–	–	–	–
Galicia	**..**	**..**	**..**	**..**	**..**	**..**	**..**	**..**	**..**	**..**	**–**	**–**	**..**	**..**
La Coruña	..	..	..	..	..	..	..	..	..	..	–	–	..	..
Lugo	–	–	–	–	–	–	–	–	–	–	–	–	–	–
Orense	–	–	–	–	–	–	–	–	–	–	–	–	–	–
Pontevedra	–	–	–	–	–	–	–	–	–	–	–	–	–	–
La Rioja	**–**	**–**	**–**	**–**	**–**	**–**	**–**	**–**	**–**	**–**	**–**	**–**	**–**	**–**
Madrid	**225**	**18**	**105**	**6**	**70**	**10**	**175**	**16**	**38**	**2**	**12**	**–**	**50**	**2**
Murcia	**–**	**–**	**–**	**–**	**–**	**–**	**–**	**–**	**–**	**–**	**–**	**–**	**–**	**–**
Navarra	**–**	**–**	**–**	**–**	**–**	**–**	**–**	**–**	**–**	**–**	**–**	**–**	**–**	**–**
País Vasco	**2.365**	**156**	**992**	**34**	**981**	**90**	**1.973**	**124**	**238**	**22**	**154**	**10**	**392**	**32**
Alava	1.106	51	455	6	485	36	940	42	98	6	68	3	166	9
Guipúzcoa	839	66	368	21	298	32	666	53	108	9	65	4	173	13
Vizcaya	420	39	169	7	198	22	367	29	32	7	21	3	53	10
Ceuta-Melilla	**–**	**–**	**–**	**–**	**–**	**–**	**–**	**–**	**–**	**–**	**–**	**–**	**–**	**–**
Ceuta	–	–	–	–	–	–	–	–	–	–	–	–	–	–
Melilla	–	–	–	–	–	–	–	–	–	–	–	–	–	–

(*) No se corresponde con el TOTAL NACIONAL, ya que faltan datos de alguna comunidad.

132. ALUMNADO, POR EDAD, CURSO Y SEXO. TODOS LOS CENTROS.

EDAD Y SEXO	TOTAL	PRIMER CICLO	SEGUNDO CICLO
TOTAL GENERAL	**50.996**	**37.768**	**13.228**
De 14 años	11.777	11.777	–
De 15 años	14.109	14.109	–
De 16 años	11.087	5.808	5.279
De 17 años	6.764	2.039	4.725
De 18 años	2.068	568	1.500
De 19 años	695	294	401
De 20 y más años	1.064	855	209
No consta	3432	2.318	1.114
Del total, repite	**4.310**	**3.522**	**788**
Porcentaje repetidor	**8,46**	**9,33**	**5,96**
MUJERES (1)	**22.514**	**16.642**	**5.872**
De 14 años	5.689	5.689	–
De 15 años	6.605	6.605	–
De 16 años	5.255	2.568	2.687
De 17 años	3.150	870	2.280
De 18 años	939	290	649
De 19 años	325	141	184
De 20 y más años	551	479	72
Del total, repite	**1.939**	**1.615**	**324**
Porcentaje repetidoras	**8,61**	**9,70**	**5,52**

(1) Faltan las mujeres de la Comunidad Valenciana y de Galicia, por desconocerse este dato.

133. ALUMNADO, POR EDAD, CURSO Y SEXO. CENTROS PUBLICOS.

EDAD Y SEXO	TOTAL	PRIMER CICLO	SEGUNDO CICLO
TOTAL GENERAL	**35.090**	**25.435**	**9.655**
De 14 años	7.371	7.371	–
De 15 años	9.011	9.011	–
De 16 años	7.926	4.133	3.793
De 17 años	4.947	1.595	3.352
De 18 años	1.609	482	1.127
De 19 años	571	262	309
De 20 y más años	980	794	186
No consta	2.675	1.787	888
Del total, repite	**3.400**	**2.795**	**605**
Porcentaje repetidor	**9,69**	**10,99**	**6,27**
MUJERES (1)	**15.564**	**11.391**	**4.173**
De 14 años	3.656	3.656	–
De 15 años	4.375	4.375	–
De 16 años	3.787	1.863	1.924
De 17 años	2.250	678	1.572
De 18 años	729	250	479
De 19 años	262	124	138
De 20 y más años	505	445	60
Del total, repite	**1.534**	**1.288**	**246**
Porcentaje repetidoras	**9,86**	**11,31**	**5,90**

(1) Faltan las mujeres de la Comunidad Valenciana y de Galicia, por desconocerse este dato.

134. ALUMNADO, POR EDAD, CURSO Y SEXO. CENTROS PRIVADOS.

EDAD Y SEXO	TOTAL	PRIMER CICLO	SEGUNDO CICLO
TOTAL GENERAL	**15.906**	**12.333**	**3.573**
De 14 años	4.406	4.406	–
De 15 años	5.098	5.098	–
De 16 años	3.161	1.675	1.486
De 17 años	1.817	444	1.373
De 18 años	459	86	373
De 19 años	124	32	92
De 20 y más años	84	61	23
No consta	757	531	226
Del total, repite	**910**	**727**	**183**
Porcentaje repetidor	**5,72**	**5,89**	**5,12**
MUJERES (1)	**6.950**	**5.251**	**1.699**
De 14 años	2.033	2.033	–
De 15 años	2.230	2.230	–
De 16 años	1.468	705	763
De 17 años	900	192	708
De 18 años	210	40	170
De 19 años	63	17	46
De 20 y más años	46	34	12
Del total, repite	**405**	**327**	**78**
Porcentaje repetidoras	**5,83**	**6,23**	**4,59**

(1) Faltan las mujeres de la Comunidad Valenciana y de Galicia, por desconocerse este dato.

135. CENTROS, CLASIFICADOS POR TITULARIDAD.

RESUMEN GENERAL
ENSEÑANZAS DE SEGUNDO GRADO

COMUNIDADES AUTONOMAS Y PROVINCIAS	TOTAL			ARTES APLICADAS Y OFICIOS ARTISTICOS		CERAMICA		CONSERVATORIOS Y CENTROS NO OFICIALES		ARTE DRAMATICO Y DANZA		IDIOMAS		CAPACITACION AGRARIA		ENSEÑANZA MILITAR (SUBOFICIALES)	
	Total	Pública	Privada	Pública	Privada	Pública	Privada	Pública	Privada	Pública	Privada	Pública	Privada	Pública	Privada	Pública	Privada
TOTAL GENERAL (*)	**513**	**350**	**163**	**74**	**18**	**2**	**–**	**178**	**119**	**20**	**25**	**54**	**–**	**21**	**1**	**1**	**–**
Andalucía	**78**	**51**	**27**	**15**	**–**	**–**	**–**	**26**	**22**	**4**	**5**	**3**	**–**	**3**	**–**	**–**	**–**
Almería	3	3	–	1	–	–	–	1	–	1	–	–	–	–	–	–	–
Cádiz	7	6	1	3	–	–	–	2	1	–	–	1	–	–	–	–	–
Córdoba	7	6	1	1	–	–	–	4	–	1	1	–	–	–	–	–	–
Granada	10	6	4	4	–	–	–	2	4	–	–	–	–	–	–	–	–
Huelva	7	4	3	1	–	–	–	1	3	–	–	1	–	1	–	–	–
Jaén	8	8	–	3	–	–	–	4	–	–	–	–	–	1	–	–	–
Málaga	14	8	6	1	–	–	–	5	3	1	3	1	–	–	–	–	–
Sevilla	22	10	12	1	–	–	–	7	11	1	1	–	–	1	–	–	–
Aragón	**28**	**18**	**10**	**2**	**–**	**–**	**–**	**10**	**8**	**–**	**1**	**5**	**–**	**1**	**1**	**–**	**–**
Huesca	8	7	1	–	–	–	–	5	1	–	–	1	–	1	–	–	–
Teruel	5	5	–	1	–	–	–	2	–	–	–	2	–	–	–	–	–
Zaragoza	15	6	9	1	–	–	–	3	7	–	1	2	–	–	1	–	–
Asturias	**16**	**7**	**9**	**1**	**1**	**–**	**–**	**4**	**6**	**–**	**2**	**2**	**–**	**–**	**–**	**–**	**–**
Baleares	**5**	**5**	**–**	**3**	**–**	**–**	**–**	**1**	**–**	**–**	**–**	**1**	**–**	**–**	**–**	**–**	**–**
Canarias	**8**	**7**	**1**	**4**	**1**	**–**	**–**	**..**	**..**	**–**	**–**	**2**	**–**	**1**	**–**	**–**	**–**
Las Palmas	3	3	–	2	–	–	–	..	..	–	–	1	–	–	–	–	–
Santa Cruz de Tenerife	5	4	1	2	1	–	–	..	..	–	–	1	–	1	–	–	–
Cantabria	**8**	**3**	**5**	**–**	**2**	**–**	**–**	**2**	**1**	**–**	**2**	**1**	**–**	**–**	**–**	**–**	**–**
Castilla-La Mancha	**25**	**21**	**4**	**4**	**–**	**–**	**–**	**9**	**3**	**1**	**1**	**5**	**–**	**2**	**–**	**–**	**–**
Albacete	6	5	1	–	–	–	–	2	–	1	1	1	–	1	–	–	–
Ciudad Real	8	7	1	2	–	–	–	4	1	–	–	1	–	–	–	–	–
Cuenca	2	2	–	–	–	–	–	1	–	–	–	1	–	–	–	–	–
Guadalajara	2	2	–	–	–	–	–	1	–	–	–	1	–	–	–	–	–
Toledo	7	5	2	2	–	–	–	1	2	–	–	1	–	1	–	–	–
Castilla y León	**38**	**35**	**3**	**9**	**–**	**–**	**–**	**13**	**3**	**–**	**–**	**10**	**–**	**3**	**–**	**–**	**–**
Avila	3	3	–	1	–	–	–	1	–	–	–	1	–	–	–	–	–
Burgos	5	5	–	1	–	–	–	3	–	–	–	1	–	–	–	–	–
León	6	6	–	1	–	–	–	3	–	–	–	2	–	–	–	–	–
Palencia	3	3	–	1	–	–	–	1	–	–	–	1	–	–	–	–	–
Salamanca	3	3	–	1	–	–	–	1	–	–	–	1	–	–	–	–	–
Segovia	4	4	–	1	–	–	–	1	–	–	–	1	–	1	–	–	–
Soria	4	4	–	1	–	–	–	1	–	–	–	1	–	1	–	–	–
Valladolid	5	3	2	1	–	–	–	1	2	–	–	1	–	–	–	–	–
Zamora	5	4	1	1	–	–	–	1	1	–	–	1	–	1	–	–	–
Cataluña	**83**	**58**	**25**	**15**	**6**	**–**	**–**	**37**	**18**	**1**	**1**	**4**	**–**	**–**	**–**	**1**	**–**
Barcelona	55	33	22	11	6	–	–	20	16	1	–	1	–	–	–	–	–
Gerona	5	5	–	1	–	–	–	3	–	–	–	1	–	–	–	–	–
Lérida	10	10	–	2	–	–	–	6	–	–	–	1	–	–	–	1	–
Tarragona	13	10	3	1	–	–	–	8	2	–	1	1	–	–	–	–	–
Comunidad Valenciana	**56**	**40**	**16**	**5**	**2**	**1**	**–**	**16**	**6**	**10**	**8**	**5**	**–**	**3**	**–**	**–**	**–**
Alicante	24	23	1	3	–	–	–	11	–	8	1	1	–	–	–	–	–
Castellón	5	4	1	1	–	–	–	1	1	–	–	1	–	1	–	–	–
Valencia	27	13	14	1	2	1	–	4	5	2	7	3	–	2	–	–	–
Extremadura	**10**	**9**	**1**	**1**	**–**	**–**	**–**	**6**	**1**	**–**	**–**	**2**	**–**	**–**	**–**	**–**	**–**
Badajoz	6	5	1	1	–	–	–	4	1	–	–	–	–	–	–	–	–
Cáceres	4	4	–	–	–	–	–	2	–	–	–	2	–	–	–	–	–
Galicia	**23**	**14**	**9**	**3**	**–**	**–**	**–**	**4**	**9**	**–**	**–**	**3**	**–**	**4**	**–**	**–**	**–**
La Coruña	11	5	6	2	–	–	–	1	6	–	–	1	–	1	–	–	–
Lugo	4	3	1	1	–	–	–	–	1	–	–	1	–	1	–	–	–
Orense	2	2	–	–	–	–	–	1	–	–	–	–	–	1	–	–	–
Pontevedra	6	4	2	–	–	–	–	2	2	–	–	1	–	1	–	–	–
La Rioja	**4**	**4**	**–**	**1**	**–**	**–**	**–**	**2**	**–**	**–**	**–**	**1**	**–**	**–**	**–**	**–**	**–**
Madrid	**47**	**28**	**19**	**6**	**3**	**1**	**–**	**9**	**13**	**2**	**3**	**7**	**–**	**3**	**–**	**–**	**–**
Murcia	**14**	**11**	**3**	**2**	**–**	**–**	**–**	**5**	**1**	**2**	**2**	**1**	**–**	**1**	**–**	**–**	**–**
Navarra	**12**	**11**	**1**	**2**	**–**	**–**	**–**	**8**	**1**	**–**	**–**	**1**	**–**	**–**	**–**	**–**	**–**
País Vasco	**55**	**25**	**30**	**–**	**3**	**–**	**–**	**24**	**27**	**–**	**–**	**1**	**–**	**–**	**–**	**–**	**–**
Alava	5	1	4	–	2	–	–	1	2	–	–	–	–	–	–	–	–
Guipúzcoa	30	11	19	–	1	–	–	11	18	–	–	–	–	–	–	–	–
Vizcaya	20	13	7	–	–	–	–	12	7	–	–	1	–	–	–	–	–
Ceuta-Melilla	**3**	**3**	**–**	**1**	**–**	**–**	**–**	**2**	**–**	**–**	**–**	**–**	**–**	**–**	**–**	**–**	**–**
Ceuta	1	1	–	–	–	–	–	1	–	–	–	–	–	–	–	–	–
Melilla	2	2	–	–	–	–	–	1	–	–	–	–	–	–	–	–	–

(*) No corresponde con el TOTAL NACIONAL, ya que faltan datos de alguna comunidad.

136. PROFESORADO, POR TITULARIDAD. TOTAL.

COMUNIDADES AUTONOMAS Y PROVINCIAS	TOTAL			ARTES APLICADAS Y OFICIOS ARTISTICOS		CERAMICA		CONSERVATORIOS Y CENTROS NO OFICIALES		ARTE DRAMATICO Y DANZA		IDIOMAS		CAPACITACION AGRARIA		ENSEÑANZA MILITAR (SUBOFICIALES)	
	Total	Pública	Privada	Pública	Privada	Pública	Privada	Pública	Privada	Pública	Privada	Pública	Privada	Pública	Privada	Pública	Privada
TOTAL GENERAL (*)	**9.759**	**7.831**	**1.928**	**2.106**	**422**	**68**	**–**	**3.526**	**1.329**	**315**	**163**	**1.255**	**–**	**232**	**14**	**329**	**–**
Andalucía	**995**	**884**	**111**	**352**	**–**	**–**	**–**	**377**	**85**	**72**	**26**	**53**	**–**	**30**	**–**	**–**	**–**
Almería	51	51	–	24	–	–	–	21	–	6	–	–	–	–	–	–	–
Cádiz	90	84	6	52	–	–	–	27	6	–	–	5	–	–	–	–	–
Córdoba	141	139	2	39	–	–	–	75	–	25	2	–	–	–	–	–	–
Granada	154	130	24	89	–	–	–	41	24	–	–	–	–	–	–	–	–
Huelva	59	59	–	7	–	–	–	25	8	–	–	6	–	13	–	–	–
Jaén	89	89	–	46	–	–	–	33	–	–	–	–	–	10	–	–	–
Málaga	205	168	37	37	–	–	–	69	19	20	18	42	–	–	–	–	–
Sevilla	206	172	34	58	–	–	–	86	28	21	6	–	–	7	–	–	–
Aragón	**417**	**314**	**103**	**62**	**–**	**–**	**–**	**165**	**82**	**–**	**7**	**78**	**–**	**9**	**14**	**–**	**–**
Huesca	80	72	8	–	–	–	–	55	8	–	–	8	–	9	–	–	–
Teruel	55	55	–	13	–	–	–	31	–	–	–	11	–	–	–	–	–
Zaragoza	282	187	95	49	–	–	–	79	74	–	7	59	–	–	14	–	–
Asturias	**263**	**188**	**75**	**49**	**3**	**–**	**–**	**106**	**56**	**–**	**16**	**33**	**–**	**–**	**–**	**–**	**–**
Baleares	**135**	**135**	**–**	**76**	**–**	**–**	**–**	**44**	**–**	**–**	**–**	**15**	**–**	**–**	**–**	**–**	**–**
Canarias	**199**	**193**	**6**	**122**	**6**	**–**	**–**	**..**	**..**	**–**	**–**	**58**	**–**	**13**	**–**	**–**	**–**
Las Palmas	102	102	–	72	–	–	–	..	..	–	–	30	–	–	–	–	–
Santa Cruz de Tenerife	97	91	6	50	6	–	–	..	..	–	–	28	–	13	–	–	–
Cantabria	**121**	**78**	**43**	**–**	**20**	**–**	**–**	**54**	**10**	**–**	**13**	**24**	**–**	**–**	**–**	**–**	**–**
Castilla-La Mancha	**346**	**314**	**32**	**82**	**–**	**–**	**–**	**149**	**21**	**1**	**11**	**65**	**–**	**17**	**–**	**–**	**–**
Albacete	74	63	11	–	–	–	–	33	–	1	11	19	–	10	–	–	–
Ciudad Real	128	118	10	35	–	–	–	56	10	–	–	27	–	–	–	–	–
Cuenca	32	32	–	–	–	–	–	23	–	–	–	9	–	–	–	–	–
Guadalajara	25	25	–	–	–	–	–	20	–	–	–	5	–	–	–	–	–
Toledo	87	76	11	47	–	–	–	17	11	–	–	5	–	7	–	–	–
Castilla y León	**646**	**621**	**25**	**182**	**–**	**–**	**–**	**255**	**25**	**–**	**–**	**160**	**–**	**24**	**–**	**–**	**–**
Avila	45	45	–	18	–	–	–	18	–	–	–	9	–	–	–	–	–
Burgos	105	105	–	17	–	–	–	51	–	–	–	37	–	–	–	–	–
León	106	106	–	15	–	–	–	59	–	–	–	32	–	–	–	–	–
Palencia	51	51	–	19	–	–	–	15	–	–	–	17	–	–	–	–	–
Salamanca	85	85	–	27	–	–	–	36	–	–	–	22	–	–	–	–	–
Segovia	53	53	–	16	–	–	–	21	–	–	–	7	–	9	–	–	–
Soria	67	67	–	25	–	–	–	17	–	–	–	13	–	12	–	–	–
Valladolid	95	76	19	33	–	–	–	27	19	–	–	16	–	–	–	–	–
Zamora	39	33	6	12	–	–	–	11	6	–	–	7	–	3	–	–	–
Cataluña	**2.525**	**1.889**	**636**	**621**	**272**	**–**	**–**	**719**	**354**	**98**	**10**	**122**	**–**	**–**	**–**	**329**	**–**
Barcelona	1.793	1.204	589	561	272	–	–	466	317	98	–	79	–	–	–	–	–
Gerona	86	86	–	8	–	–	–	59	–	–	–	19	–	–	–	–	–
Lérida	467	467	–	35	–	–	–	88	–	–	–	15	–	–	–	329	–
Tarragona	179	132	47	17	–	–	–	106	37	–	10	9	–	–	–	–	–
Comunidad Valenciana	**951**	**772**	**179**	**137**	**39**	**39**	**–**	**349**	**91**	**50**	**49**	**152**	**–**	**45**	**–**	**–**	**–**
Alicante	283	281	2	41	–	–	–	171	–	30	2	39	–	–	–	–	–
Castellón	76	67	9	10	–	–	–	25	9	–	–	21	–	11	–	–	–
Valencia	592	424	168	86	39	39	–	153	82	20	47	92	–	34	–	–	–
Extremadura	**154**	**148**	**6**	**20**	**–**	**–**	**–**	**107**	**6**	**–**	**–**	**21**	**–**	**–**	**–**	**–**	**–**
Badajoz	88	82	6	20	–	–	–	62	6	–	–	–	–	–	–	–	–
Cáceres	66	66	–	–	–	–	–	45	–	–	–	21	–	–	–	–	–
Galicia	**313**	**276**	**37**	**69**	**–**	**–**	**–**	**81**	**37**	**–**	**–**	**84**	**–**	**42**	**–**	**–**	**–**
La Coruña	85	158	27	52	–	–	–	36	27	–	–	58	–	12	–	–	–
Lugo	48	42	6	17	–	–	–	–	6	–	–	15	–	10	–	–	–
Orense	20	20	–	–	–	–	–	13	–	–	–	–	–	7	–	–	–
Pontevedra	60	56	4	–	–	–	–	32	4	–	–	11	–	13	–	–	–
La Rioja	**64**	**64**	**–**	**20**	**–**	**–**	**–**	**35**	**–**	**–**	**–**	**9**	**–**	**–**	**–**	**–**	**–**
Madrid	**1.199**	**964**	**235**	**208**	**53**	**29**	**–**	**377**	**166**	**61**	**16**	**255**	**–**	**34**	**–**	**–**	**–**
Murcia	**291**	**270**	**21**	**51**	**–**	**–**	**–**	**136**	**6**	**33**	**15**	**32**	**–**	**18**	**–**	**–**	**–**
Navarra	**235**	**227**	**8**	**40**	**–**	**–**	**–**	**155**	**8**	**–**	**–**	**32**	**–**	**–**	**–**	**–**	**–**
País Vasco	**869**	**458**	**411**	**–**	**29**	**–**	**–**	**396**	**382**	**–**	**–**	**62**	**–**	**–**	**–**	**–**	**–**
Alava	62	31	31	–	17	–	–	31	14	–	–	–	–	–	–	–	–
Guipúzcoa	420	162	258	–	12	–	–	162	246	–	–	–	–	–	–	–	–
Vizcaya	387	265	122	–	–	–	–	203	122	–	–	62	–	–	–	–	–
Ceuta-Melilla	**36**	**36**	**–**	**15**	**–**	**–**	**–**	**21**	**–**	**–**	**–**	**–**	**–**	**–**	**–**	**–**	**–**
Ceuta	10	10	–	–	–	–	–	10	–	–	–	–	–	–	–	–	–
Melilla	26	26	–	15	–	–	–	11	–	–	–	–	–	–	–	–	–

(*) No corresponde con el TOTAL NACIONAL, ya que faltan datos de alguna comunidad.

137. PROFESORADO, POR TITULARIDAD. MUJERES.

RESUMEN GENERAL
ENSEÑANZAS DE SEGUNDO GRADO

COMUNIDADES AUTONOMAS Y PROVINCIAS	TOTAL			ARTES APLICADAS Y OFICIOS ARTISTICOS		CERAMICA		CONSERVATORIOS Y CENTROS NO OFICIALES		ARTE DRAMATICO Y DANZA		IDIOMAS		CAPACITACION AGRARIA		ENSEÑANZA MILITAR (SUBOFICIALES)	
	Total	Pública	Privada	Pública	Privada	Pública	Privada	Pública	Privada	Pública	Privada	Pública	Privada	Pública	Privada	Pública	Privada
TOTAL GENERAL (*)	**3.019**	**2.476**	**543**	**549**	**163**	**23**	**–**	**870**	**283**	**113**	**96**	**900**	**–**	**21**	**1**	**–**	**–**
Andalucía	**39**	**39**	**–**	**..**	**–**	**–**	**–**	**..**	**..**	**..**	**..**	**37**	**–**	**2**	**–**	**–**	**–**
Almería	–	–	–	..	–	–	–	..	–	..	–	–	–	–	–	–	–
Cádiz	2	2	–	..	–	–	–	..	..	–	–	2	–	–	–	–	–
Córdoba	–	–	–	..	–	–	–	..	–	..	..	–	–	–	–	–	–
Granada	–	–	–	..	–	–	–	..	..	–	–	–	–	–	–	–	–
Huelva	7	7	–	..	–	–	–	..	..	–	–	6	–	1	–	–	–
Jaén	1	1	–	..	–	–	–	..	–	–	–	–	–	1	–	–	–
Málaga	29	29	–	..	–	–	–	..	..	..	..	29	–	–	–	–	–
Sevilla	–	–	–	..	–	–	–	..	..	..	..	–	–	–	–	–	–
Aragón	**210**	**156**	**54**	**23**	**–**	**–**	**–**	**79**	**51**	**–**	**2**	**54**	**–**	**–**	**1**	**–**	**–**
Huesca	42	37	5	–	–	–	–	30	5	–	–	7	–	–	–	–	–
Teruel	29	29	–	4	–	–	–	19	–	–	–	6	–	–	–	–	–
Zaragoza	139	90	49	19	–	–	–	30	46	–	2	41	–	–	1	–	–
Asturias	**134**	**86**	**48**	**13**	**2**	**–**	**–**	**44**	**32**	**–**	**14**	**29**	**–**	**–**	**–**	**–**	**–**
Baleares	**63**	**63**	**–**	**28**	**–**	**–**	**–**	**25**	**–**	**–**	**–**	**10**	**–**	**–**	**–**	**–**	**–**
Canarias	**97**	**93**	**4**	**52**	**4**	**–**	**–**	**..**	**..**	**–**	**–**	**41**	**–**	**–**	**–**	**–**	**–**
Las Palmas	49	49	–	31	–	–	–	..	..	–	–	18	–	–	–	–	–
Santa Cruz de Tenerife	48	44	4	21	4	–	–	..	..	–	–	23	–	–	–	–	–
Cantabria	**69**	**43**	**26**	**–**	**8**	**–**	**–**	**26**	**8**	**–**	**10**	**17**	**–**	**–**	**–**	**–**	**–**
Castilla-La Mancha	**161**	**145**	**16**	**31**	**–**	**–**	**–**	**63**	**10**	**1**	**6**	**48**	**–**	**2**	**–**	**–**	**–**
Albacete	36	30	6	–	–	–	–	13	–	1	6	14	–	2	–	–	–
Ciudad Real	59	54	5	12	–	–	–	22	5	–	–	20	–	–	–	–	–
Cuenca	14	14	–	–	–	–	–	7	–	–	–	7	–	–	–	–	–
Guadalajara	14	14	–	–	–	–	–	10	–	–	–	4	–	–	–	–	–
Toledo	38	33	5	19	–	–	–	11	5	–	–	3	–	–	–	–	–
Castilla y León	**334**	**313**	**21**	**55**	**–**	**–**	**–**	**141**	**21**	**–**	**–**	**114**	**–**	**3**	**–**	**–**	**–**
Avila	19	19	–	5	–	–	–	9	–	–	–	5	–	–	–	–	–
Burgos	54	54	–	4	–	–	–	27	–	–	–	23	–	–	–	–	–
León	65	65	–	2	–	–	–	38	–	–	–	25	–	–	–	–	–
Palencia	33	33	–	8	–	–	–	12	–	–	–	13	–	–	–	–	–
Salamanca	39	39	–	8	–	–	–	14	–	–	–	17	–	–	–	–	–
Segovia	22	22	–	4	–	–	–	12	–	–	–	5	–	1	–	–	–
Soria	25	25	–	9	–	–	–	8	–	–	–	6	–	2	–	–	–
Valladolid	54	39	15	12	–	–	–	14	15	–	–	13	–	–	–	–	–
Zamora	23	17	6	3	–	–	–	7	6	–	–	7	–	–	–	–	–
Cataluña	**382**	**286**	**96**	**175**	**92**	**–**	**–**	**..**	**..**	**30**	**4**	**81**	**–**	**–**	**–**	**–**	**–**
Barcelona	333	241	92	160	92	–	–	..	..	30	–	51	–	–	–	–	–
Gerona	16	16	–	4	–	–	–	..	–	–	–	12	–	–	–	–	–
Lérida	19	19	–	7	–	–	–	..	–	–	–	12	–	–	–	–	–
Tarragona	14	10	4	4	–	–	–	..	..	–	4	6	–	–	–	–	–
Comunidad Valenciana	**409**	**303**	**106**	**27**	**30**	**14**	**–**	**118**	**40**	**27**	**36**	**113**	**–**	**4**	**–**	**–**	**–**
Alicante	125	123	2	15	–	–	–	64	–	17	2	27	–	–	–	–	–
Castellón	32	26	6	3	–	–	–	7	6	–	–	15	–	1	–	–	–
Valencia	252	154	98	9	30	14	–	47	34	10	34	71	–	3	–	–	–
Extremadura	**65**	**63**	**2**	**7**	**–**	**–**	**–**	**41**	**2**	**–**	**–**	**15**	**–**	**–**	**–**	**–**	**–**
Badajoz	32	30	2	7	–	–	–	23	2	–	–	–	–	–	–	–	–
Cáceres	33	33	–	–	–	–	–	18	–	–	–	15	–	–	–	–	–
Galicia	**136**	**122**	**14**	**20**	**–**	**–**	**–**	**38**	**14**	**–**	**–**	**62**	**–**	**2**	**–**	**–**	**–**
La Coruña	84	76	8	14	–	–	–	15	8	–	–	46	–	1	–	–	–
Lugo	20	16	4	6	–	–	–	–	4	–	–	9	–	1	–	–	–
Orense	5	5	–	–	–	–	–	5	–	–	–	–	–	–	–	–	–
Pontevedra	27	25	2	–	–	–	–	18	2	–	–	7	–	–	–	–	–
La Rioja	**28**	**28**	**–**	**8**	**–**	**–**	**–**	**14**	**–**	**–**	**–**	**6**	**–**	**–**	**–**	**–**	**–**
Madrid	**587**	**462**	**125**	**76**	**18**	**9**	**–**	**150**	**95**	**33**	**12**	**188**	**–**	**6**	**–**	**–**	**–**
Murcia	**138**	**121**	**17**	**19**	**–**	**–**	**–**	**54**	**5**	**22**	**12**	**24**	**–**	**2**	**–**	**–**	**–**
Navarra	**98**	**93**	**5**	**11**	**–**	**–**	**–**	**63**	**5**	**–**	**–**	**19**	**–**	**–**	**–**	**–**	**–**
País Vasco	**51**	**42**	**9**	**–**	**9**	**–**	**–**	**..**	**..**	**–**	**–**	**42**	**–**	**–**	**–**	**–**	**–**
Alava	6	–	6	–	6	–	–	..	..	–	–	–	–	–	–	–	–
Guipúzcoa	3	–	3	–	3	–	–	..	..	–	–	–	–	–	–	–	–
Vizcaya	42	42	–	–	–	–	–	..	..	–	–	42	–	–	–	–	–
Ceuta-Melilla	**18**	**18**	**–**	**4**	**–**	**–**	**–**	**14**	**–**	**–**	**–**	**–**	**–**	**–**	**–**	**–**	**–**
Ceuta	7	7	–	–	–	–	–	7	–	–	–	–	–	–	–	–	–
Melilla	11	11	–	4	–	–	–	7	–	–	–	–	–	–	–	–	–

(*) No corresponde con el TOTAL NACIONAL, ya que faltan datos de alguna comunidad.

138. ALUMNADO, POR TITULARIDAD. TOTAL.

RESUMEN GENERAL
ENSEÑANZAS DE SEGUNDO GRADO

COMUNIDADES AUTONOMAS Y PROVINCIAS	TOTAL			ARTES APLICADAS Y OFICIOS ARTISTICOS		CERAMICA		CONSERVATORIOS Y CENTROS NO OFICIALES		ARTE DRAMATICO Y DANZA		IDIOMAS		CAPACITACION AGRARIA		ENSEÑANZA MILITAR (SUBOFICIALES)	
	Total	Pública	Privada	Pública	Privada	Pública	Privada	Pública	Privada	Pública	Privada	Pública	Privada	Pública	Privada	Pública	Privada
TOTAL GENERAL (*)	**595.841**	**552.179**	**43.662**	**24.499**	**5.502**	**472**	**-**	**189.761**	**34.929**	**8.606**	**3.180**	**326.001**	**-**	**1.024**	**51**	**1.816**	**-**
Andalucía	**41.397**	**37.628**	**3.769**	**8.716**	**-**	**-**	**-**	**19.774**	**2.746**	**2.404**	**1.023**	**6.538**	**-**	**196**	**-**	**-**	**-**
Almería	2.102	2.102	-	568	-	-	-	1.225	-	309	-	-	-	-	-	-	-
Cádiz	2.755	2.455	300	1.009	-	-	-	1.020	300	-	-	426	-	-	-	-	-
Córdoba	5.272	5.052	220	1.339	-	-	-	3.197	-	516	220	-	-	-	-	-	-
Granada	5.628	5.028	600	2.026	-	-	-	3.002	600	-	-	-	-	-	-	-	-
Huelva	1.604	1.304	300	212	-	-	-	657	300	-	-	375	-	60	-	-	-
Jaén	3.186	3.186	-	1.168	-	-	-	1.947	-	-	-	-	-	71	-	-	-
Málaga	12.928	11.615	1.313	761	-	-	-	4.144	708	973	605	5.737	-	-	-	-	-
Sevilla	7.922	6.886	1.036	1.633	-	-	-	4.582	838	606	198	-	-	65	-	-	-
Aragón	**30.555**	**28.689**	**1.866**	**825**	**-**	**-**	**-**	**8.720**	**1.726**	**-**	**89**	**19.080**	**-**	**64**	**51**	**-**	**-**
Huesca	3.638	3.554	84	-	-	-	-	1.323	84	-	-	2.167	-	64	-	-	-
Teruel	4.647	4.647	-	112	-	-	-	3.352	-	-	-	1.183	-	-	-	-	-
Zaragoza	22.270	20.488	1.782	713	-	-	-	4.045	1.642	-	89	15.730	-	-	51	-	-
Asturias	**18.882**	**17.223**	**1.659**	**407**	**53**	**-**	**-**	**6.044**	**1.107**	**-**	**499**	**10.772**	**-**	**-**	**-**	**-**	**-**
Baleares	**7.703**	**7.703**	**-**	**537**	**-**	**-**	**-**	**4.516**	**-**	**-**	**-**	**2.650**	**-**	**-**	**-**	**-**	**-**
Canarias	**9.880**	**9.827**	**53**	**1.639**	**53**	**-**	**-**	**..**	**..**	**-**	**-**	**8.133**	**-**	**55**	**-**	**-**	**-**
Las Palmas	5.249	5.249	-	1.056	-	-	-	..	..	-	-	4.193	-	-	-	-	-
Santa Cruz de Tenerife	4.631	4.578	53	583	53	-	-	..	..	-	-	3.940	-	55	-	-	-
Cantabria	**10.777**	**9.717**	**1.060**	**-**	**274**	**-**	**-**	**2.985**	**479**	**-**	**307**	**6.732**	**-**	**-**	**-**	**-**	**-**
Castilla-La Mancha	**21.027**	**20.474**	**553**	**605**	**-**	**-**	**-**	**8.248**	**391**	**102**	**162**	**11.440**	**-**	**79**	**-**	**-**	**-**
Albacete	6.857	6.695	162	-	-	-	-	2.838	-	102	162	3.712	-	43	-	-	-
Ciudad Real	6.503	6.237	266	275	-	-	-	2.642	266	-	-	3.320	-	-	-	-	-
Cuenca	2.187	2.187	-	-	-	-	-	890	-	-	-	1.297	-	-	-	-	-
Guadalajara	3.007	3.007	-	-	-	-	-	769	-	-	-	2.238	-	-	-	-	-
Toledo	2.473	2.348	125	330	-	-	-	1.109	125	-	-	873	-	36	-	-	-
Castilla y León	**44.470**	**44.082**	**388**	**1.293**	**-**	**-**	**-**	**15.340**	**388**	**-**	**-**	**27.283**	**-**	**166**	**-**	**-**	**-**
Avila	1.909	1.909	-	43	-	-	-	506	-	-	-	1.360	-	-	-	-	-
Burgos	11.919	11.919	-	136	-	-	-	3.955	-	-	-	7.828	-	-	-	-	-
León	6.071	6.071	-	177	-	-	-	1.277	-	-	-	4.617	-	-	-	-	-
Palencia	3.356	3.356	-	116	-	-	-	751	-	-	-	2.489	-	-	-	-	-
Salamanca	4.472	4.472	-	299	-	-	-	1.231	-	-	-	2.942	-	-	-	-	-
Segovia	1.741	1.741	-	42	-	-	-	570	-	-	-	1.068	-	61	-	-	-
Soria	2.351	2.351	-	24	-	-	-	639	-	-	-	1.609	-	79	-	-	-
Valladolid	10.306	10.024	282	307	-	-	-	5.594	282	-	-	4.123	-	-	-	-	-
Zamora	2.345	2.239	106	149	-	-	-	817	106	-	-	1.247	-	26	-	-	-
Cataluña	**60.909**	**53.457**	**7.458**	**4.182**	**2.092**	**-**	**-**	**25.636**	**5.334**	**637**	**26**	**21.186**	**-**	**-**	**-**	**1.816**	**-**
Barcelona	40.837	33.750	7.087	3.531	2.092	-	-	15.348	4.969	637	26	14.234	-	-	-	-	-
Gerona	7.524	7.524	-	67	-	-	-	4.450	-	-	-	3.007	-	-	-	-	-
Lérida	7.790	7.790	-	320	-	-	-	3.257	-	-	-	2.397	-	-	-	1.816	-
Tarragona	4.758	4.393	365	264	-	-	-	2.581	365	-	-	1.548	-	-	-	-	-
Comunidad Valenciana	**59.348**	**55.590**	**3.758**	**1.638**	**1.184**	**336**	**-**	**12.718**	**1.824**	**874**	**750**	**39.935**	**-**	**89**	**-**	**-**	**-**
Alicante	19.047	18.927	120	651	-	-	-	5.736	-	655	120	11.885	-	-	-	-	-
Castellón	5.980	5.904	76	180	-	-	-	875	76	-	-	4.820	-	29	-	-	-
Valencia	34.321	30759	3.562	807	1.184	336	-	6.107	1.748	219	630	23.230	-	60	-	-	-
Extremadura	**8.123**	**8.021**	**102**	**112**	**-**	**-**	**-**	**4.812**	**102**	**-**	**-**	**3.097**	**-**	**-**	**-**	**-**	**-**
Badajoz	3.074	2.972	102	112	-	-	-	2.860	102	-	-	-	-	-	-	-	-
Cáceres	5.049	5.049	-	-	-	-	-	1.952	-	-	-	3.097	-	-	-	-	-
Galicia	**18.270**	**15.854**	**2.416**	**1.338**	**-**	**-**	**-**	**5.945**	**2.416**	**-**	**-**	**8.400**	**-**	**171**	**-**	**-**	**-**
La Coruña	10.708	8.906	1.802	1.132	-	-	-	1.622	1.802	-	-	6.090	-	62	-	-	-
Lugo	1.786	1.316	470	206	-	-	-	-	470	-	-	1.087	-	23	-	-	-
Orense	1.369	1.369	-	-	-	-	-	1.343	-	-	-	-	-	26	-	-	-
Pontevedra	4.407	4.263	144	-	-	-	-	2.980	144	-	-	1.223	-	60	-	-	-
La Rioja	**5.667**	**5.667**	**-**	**400**	**-**	**-**	**-**	**1.733**	**-**	**-**	**-**	**3.534**	**-**	**-**	**-**	**-**	**-**
Madrid	**82.379**	**77.702**	**4.677**	**1.715**	**1.265**	**136**	**-**	**13.011**	**3.216**	**3.509**	**196**	**59.145**	**-**	**186**	**-**	**-**	**-**
Murcia	**17.347**	**17.107**	**240**	**576**	**-**	**-**	**-**	**7.474**	**112**	**1.080**	**128**	**7.959**	**-**	**18**	**-**	**-**	**-**
Navarra	**17.605**	**17.313**	**292**	**438**	**-**	**-**	**-**	**6.177**	**292**	**-**	**-**	**10.698**	**-**	**-**	**-**	**-**	**-**
País Vasco	**140.017**	**124.640**	**15.377**	**-**	**581**	**-**	**-**	**45.221**	**14.796**	**-**	**-**	**79.419**	**-**	**-**	**-**	**-**	**-**
Alava	3.915	3.249	666	-	265	-	-	3.249	401	-	-	-	-	-	-	-	-
Guipúzcoa	23.270	13.707	9.563	-	316	-	-	13.707	9.247	-	-	-	-	-	-	-	-
Vizcaya	112.832	107.684	5.178	-	-	-	-	28.265	5.148	-	-	79.419	-	-	-	-	-
Ceuta-Melilla	**1.485**	**1.485**	**-**	**78**	**-**	**-**	**-**	**1.407**	**-**	**-**	**-**	**-**	**-**	**-**	**-**	**-**	**-**
Ceuta	962	962	-	-	-	-	-	962	-	-	-	-	-	-	-	-	-
Melilla	523	523	-	78	-	-	-	445	-	-	-	-	-	-	-	-	-

(*) No corresponde con el TOTAL NACIONAL, ya que faltan datos de alguna comunidad.

139. ALUMNADO, POR TITULARIDAD. MUJERES.

RESUMEN GENERAL
ENSEÑANZAS DE SEGUNDO GRADO

COMUNIDADES AUTONOMAS Y PROVINCIAS	TOTAL			ARTES APLICADAS Y OFICIOS ARTISTICOS		CERAMICA		CONSERVATORIOS Y CENTROS NO OFICIALES		ARTE DRAMATICO Y DANZA		IDIOMAS		CAPACITACION AGRARIA		ENSEÑANZA MILITAR (SUBOFICIALES)	
	Total	Pública	Privada	Pública	Privada	Pública	Privada	Pública	Privada	Pública	Privada	Pública	Privada	Pública	Privada	Pública	Privada
TOTAL GENERAL (*)	244.584	233.533	11.051	7.303	2.380	308	–	57.980	7.283	4.882	1.388	162.941	–	119	–	–	–
Andalucía	9	9	–	–	–	–	–	–	–	–	–	–	–	9	–	–	–
Almería	–	–	–	..	–	–	–	..	–	..	..	..	–	–	–	–	–
Cádiz	–	–	–	..	–	–	–	..	–	–	–	..	–	–	–	–	–
Córdoba	–	–	–	..	–	–	–	..	–	..	..	..	–	–	–	–	–
Granada	–	–	–	..	–	–	–	..	–	–	–	..	–	–	–	–	–
Huelva	1	1	–	..	–	–	–	..	–	–	–	..	–	1	–	–	–
Jaén	2	2	–	..	–	–	–	..	–	–	–	..	–	2	–	–	–
Málaga	–	–	–	..	–	–	–	..	–	..	..	..	–	–	–	–	–
Sevilla	6	6	–	..	–	–	–	..	–	..	..	..	–	6	–	–	–
Aragón	20.271	18.995	1.276	553	–	–	–	5.512	1.187	–	89	12.925	–	5	–	–	–
Huesca	2.427	2.369	58	–	–	–	–	832	58	–	–	1.532	–	5	–	–	–
Teruel	3.074	3.074	–	89	–	–	–	2.157	–	–	–	828	–	–	–	–	–
Zaragoza	14.770	13.552	1.218	464	–	–	–	2.523	1.129	–	89	10.565	–	–	–	–	–
Asturias	13.227	11.975	1.252	263	42	–	–	3.863	711	–	499	7.849	–	–	–	–	–
Baleares	5.272	5.272	–	334	–	–	–	3.096	–	–	–	1.842	–	–	–	–	–
Canarias	6.115	6.068	47	917	47	–	–	..	..	–	–	5.144	–	7	–	–	–
Las Palmas	3.384	3.384	–	599	–	–	–	..	..	–	–	2.785	–	–	–	–	–
Santa Cruz de Tenerife	2.731	2.684	47	318	47	–	–	..	..	–	–	2.359	–	7	–	–	–
Cantabria	7.279	6.465	814	–	174	–	–	1.926	340	–	300	4.539	–	–	–	–	–
Castilla-La Mancha	13.089	12.678	411	359	–	–	–	4.781	249	102	162	7.431	–	5	–	–	–
Albacete	4.298	4.136	162	–	–	–	–	1.580	–	102	162	2.449	–	5	–	–	–
Ciudad Real	4.049	3.854	195	183	–	–	–	1.519	195	–	–	2.152	–	–	–	–	–
Cuenca	1.350	1.350	–	–	–	–	–	509	–	–	–	841	–	–	–	–	–
Guadalajara	1.883	1.883	–	–	–	–	–	456	–	–	–	1.427	–	–	–	–	–
Toledo	1.509	1.455	54	176	–	–	–	717	54	–	–	562	–	–	–	–	–
Castilla y León	29.960	29.700	260	785	–	–	–	10.013	260	–	–	18.895	–	7	–	–	–
Avila	1.245	1.245	–	33	–	–	–	300	–	–	–	912	–	–	–	–	–
Burgos	7.926	7.926	–	89	–	–	–	2.508	–	–	–	5.329	–	–	–	–	–
León	4.271	4.271	–	116	–	–	–	893	–	–	–	3.262	–	–	–	–	–
Palencia	2.316	2.316	–	70	–	–	–	442	–	–	–	1.804	–	–	–	–	–
Salamanca	3.030	3.033	–	161	–	–	–	790	–	–	–	2.082	–	–	–	–	–
Segovia	1.088	1.088	–	31	–	–	–	344	–	–	–	710	–	3	–	–	–
Soria	1.521	1.521	–	18	–	–	–	398	–	–	–	1.101	–	4	–	–	–
Valladolid	7.089	6.908	181	182	–	–	–	3.877	181	–	–	2.849	–	–	–	–	–
Zamora	1.471	1.392	79	85	–	–	–	461	79	–	–	846	–	–	–	–	–
Cataluña	13.045	13.028	17	..	..	–	–	..	..	454	17	12.574	–	–	–	–	–
Barcelona	10.337	10.337	–	..	..	–	–	..	..	454	–	9.883	–	–	–	–	–
Gerona	–	–	–	..	–	–	–	..	–	–	–	–	–	–	–	–	–
Lérida	1.714	1.714	–	..	–	–	–	..	–	–	–	1.714	–	–	–	–	–
Tarragona	994	977	17	..	–	–	–	..	–	–	17	977	–	–	–	–	–
Comunidad Valenciana	38.213	36.500	1.713	1.101	766	204	–	6.387	947	..	..	28.799	–	9	–	–	–
Alicante	12.205	12.205	–	431	–	–	–	3.197	–	..	..	8.577	–	–	–	–	–
Castellón	4.086	4.053	33	117	–	–	–	461	33	..	..	3.472	–	3	–	–	–
Valencia	21.922	20.242	1.680	553	766	204	–	2.729	914	..	..	16.750	–	6	–	–	–
Extremadura	4.928	4.851	77	60	–	–	–	2.849	77	–	–	1.942	–	–	–	–	–
Badajoz	1.881	1.804	77	60	–	–	–	1.744	77	–	–	–	–	–	–	–	–
Cáceres	3.047	3.047	–	–	–	–	–	1.105	–	–	–	1.942	–	–	–	–	–
Galicia	11.699	10.354	1.345	780	–	–	–	3.503	1.345	–	–	6.063	–	8	–	–	–
La Coruña	7.193	6.201	992	657	–	–	–	992	992	–	–	4.545	–	7	–	–	–
Lugo	1.067	781	286	123	–	–	–	–	286	–	–	657	–	1	–	–	–
Orense	772	772	–	–	–	–	–	772	–	–	–	–	–	–	–	–	–
Pontevedra	2.667	2.600	67	–	–	–	–	1.739	67	–	–	861	–	–	–	–	–
La Rioja	3.814	3.814	–	292	–	–	–	1.099	–	–	–	2.423	–	–	–	–	–
Madrid	53.686	50.615	3.071	1.144	972	104	–	6.246	1.906	3326	193	39728	–	67	–	–	–
Murcia	10.786	10.583	203	402	–	–	–	3.910	75	1.000	128	5.269	–	2	–	–	–
Navarra	11.812	11.626	186	255	–	–	–	3.853	186	–	–	7.518	–	–	–	–	–
País Vasco	379	–	379	–	379	–	–	..	..	–	–	..	–	–	–	–	–
Alava	199	–	199	–	199	–	–	..	..	–	–	–	–	–	–	–	–
Guipúzcoa	180	–	180	–	180	–	–	..	..	–	–	–	–	–	–	–	–
Vizcaya	–	–	–	–	–	–	–	..	..	–	–	..	–	–	–	–	–
Ceuta-Melilla	1.000	1.000	–	58	–	–	–	942	–	–	–	–	–	–	–	–	–
Ceuta	647	647	–	–	–	–	–	647	–	–	–	–	–	–	–	–	–
Melilla	353	353	–	58	–	–	–	295	–	–	–	–	–	–	–	–	–

(*) No corresponde con el TOTAL NACIONAL, ya que faltan datos de alguna comunidad.

140. ALUMNADO QUE TERMINO SUS ESTUDIOS, POR TITULARIDAD. TOTAL.

RESUMEN GENERAL
ENSEÑANZAS DE SEGUNDO GRADO

COMUNIDADES AUTONOMAS Y PROVINCIAS	TOTAL			ARTES APLICADAS Y OFICIOS ARTISTICOS		CERAMICA		CONSERVATORIOS Y CENTROS NO OFICIALES		ARTE DRAMATICO Y DANZA		IDIOMAS		CAPACITACION AGRARIA		ENSEÑANZA MILITAR (SUBOFICIALES)	
	Total	Pública	Privada	Pública	Privada	Pública	Privada	Pública	Privada	Pública	Privada	Pública	Privada	Pública	Privada	Pública	Privada
TOTAL GENERAL (*)	**12.347**	**12.256**	**91**	**1.613**	**68**	**43**	**–**	**6.223**	**–**	**220**	**–**	**2.409**	**–**	**506**	**23**	**1.242**	**–**
Andalucía	**228**	**228**	**–**	**..**	**–**	**–**	**–**	**..**	**–**	**..**	**–**	**104**	**–**	**124**	**–**	**–**	**–**
Almería	–	–	–	..	–	–	–	..	–	..	–	–	–	–	–	–	–
Cádiz	–	–	–	..	–	–	–	..	–	–	–	–	–	–	–	–	–
Córdoba	–	–	–	..	–	–	–	..	–	..	–	–	–	–	–	–	–
Granada	–	–	–	..	–	–	–	..	–	–	–	–	–	–	–	–	–
Huelva	54	54	–	..	–	–	–	..	–	–	–	–	–	54	–	–	–
Jaén	29	29	–	..	–	–	–	..	–	–	–	–	–	29	–	–	–
Málaga	104	104	–	..	–	–	–	..	–	..	–	104	–	–	–	–	–
Sevilla	41	41	–	..	–	–	–	..	–	..	–	–	–	41	–	–	–
Aragón	**726**	**703**	**23**	**119**	**–**	**–**	**–**	**328**	**–**	**–**	**–**	**220**	**–**	**36**	**23**	**–**	**–**
Huesca	83	83	–	–	–	–	–	29	–	–	–	18	–	36	–	–	–
Teruel	185	185	–	3	–	–	–	182	–	–	–	–	–	–	–	–	–
Zaragoza	458	435	23	116	–	–	–	117	–	–	–	202	–	–	23	–	–
Asturias	**149**	**149**	**–**	**44**	**–**	**–**	**–**	**93**	**–**	**–**	**–**	**12**	**–**	**–**	**–**	**–**	**–**
Baleares	**204**	**204**	**–**	**36**	**–**	**–**	**–**	**168**	**–**	**–**	**–**	**–**	**–**	**–**	**–**	**–**	**–**
Canarias	**182**	**182**	**–**	**108**	**–**	**–**	**–**	**..**	**–**	**–**	**–**	**52**	**–**	**22**	**–**	**–**	**–**
Las Palmas	99	99	–	79	–	–	–	..	–	–	–	20	–	–	–	–	–
Santa Cruz de Tenerife	83	83	–	29	–	–	–	..	–	–	–	32	–	22	–	–	–
Cantabria	**122**	**122**	**–**	**–**	**–**	**–**	**–**	**98**	**–**	**–**	**–**	**24**	**–**	**–**	**–**	**–**	**–**
Castilla-La Mancha	**426**	**426**	**–**	**44**	**–**	**–**	**–**	**311**	**–**	**–**	**–**	**45**	**–**	**26**	**–**	**–**	**–**
Albacete	111	–	–	–	–	–	85	–	–	–	17	–	9	–	–	–	
Ciudad Real	153	153	–	27	–	–	–	109	–	–	–	17	–	–	–	–	–
Cuenca	28	28	–	–	–	–	–	25	–	–	–	3	–	–	–	–	–
Guadalajara	53	53	–	–	–	–	–	45	–	–	–	8	–	–	–	–	–
Toledo	81	81	–	17	–	–	–	47	–	–	–	–	–	17	–	–	–
Castilla y León	**908**	**908**	**–**	**107**	**–**	**–**	**–**	**566**	**–**	**–**	**–**	**157**	**–**	**78**	**–**	**–**	**–**
Avila	29	29	–	5	–	–	–	14	–	–	–	10	–	–	–	–	–
Burgos	190	190	–	16	–	–	–	115	–	–	–	59	–	–	–	–	–
León	137	137	–	18	–	–	–	87	–	–	–	32	–	–	–	–	–
Palencia	25	25	–	5	–	–	–	8	–	–	–	12	–	–	–	–	–
Salamanca	90	90	–	21	–	–	–	48	–	–	–	21	–	–	–	–	–
Segovia	77	77	–	2	–	–	–	31	–	–	–	12	–	32	–	–	–
Soria	60	60	–	5	–	–	–	19	–	–	–	2	–	34	–	–	–
Valladolid	208	208	–	24	–	–	–	177	–	–	–	7	–	–	–	–	–
Zamora	92	92	–	11	–	–	–	67	–	–	–	2	–	12	–	–	–
Cataluña	**2.924**	**2.856**	**68**	**454**	**68**	**–**	**–**	**1.012**	**–**	**2**	**–**	**146**	**–**	**–**	**–**	**1.242**	**–**
Barcelona	1.227	1.159	68	403	68	–	–	627	–	2	–	127	–	–	–	–	–
Gerona	142	142	–	–	–	–	–	123	–	–	–	19	–	–	–	–	–
Lérida	1.412	1.412	–	22	–	–	–	148	–	–	–	–	–	–	–	1.242	–
Tarragona	143	143	–	29	–	–	–	114	–	–	–	–	–	–	–	–	–
Comunidad Valenciana	**1.427**	**1.427**	**–**	**298**	**–**	**..**	**–**	**751**	**–**	**29**	**–**	**298**	**–**	**51**	**–**	**–**	**–**
Alicante	444	444	–	93	–	–	–	227	–	–	–	124	–	–	–	–	–
Castellón	73	73	–	–	–	–	–	49	–	–	–	–	–	24	–	–	–
Valencia	910	910	–	205	–	..	–	475	–	29	–	174	–	27	–	–	–
Extremadura	**81**	**81**	**–**	**9**	**–**	**–**	**–**	**59**	**–**	**–**	**–**	**13**	**–**	**–**	**–**	**–**	**–**
Badajoz	43	43	–	9	–	–	–	34	–	–	–	–	–	–	–	–	–
Cáceres	38	38	–	–	–	–	–	25	–	–	–	13	–	–	–	–	–
Galicia	**315**	**315**	**–**	**..**	**–**	**–**	**–**	**162**	**–**	**–**	**–**	**81**	**–**	**72**	**–**	**–**	**–**
La Coruña	195	195	–	..	–	–	–	92	–	–	–	81	–	22	–	–	–
Lugo	10	10	–	..	–	–	–	–	–	–	–	–	–	10	–	–	–
Orense	12	12	–	–	–	–	–	–	–	–	–	–	–	12	–	–	–
Pontevedra	98	98	–	–	–	–	–	70	–	–	–	–	–	28	–	–	–
La Rioja	**133**	**133**	**–**	**68**	**–**	**–**	**–**	**55**	**–**	**–**	**–**	**10**	**–**	**–**	**–**	**–**	**–**
Madrid	**2.814**	**2.814**	**–**	**225**	**–**	**43**	**–**	**1.867**	**–**	**179**	**–**	**421**	**–**	**79**	**–**	**–**	**–**
Murcia	**526**	**526**	**–**	**29**	**–**	**–**	**–**	**435**	**–**	**10**	**–**	**34**	**–**	**18**	**–**	**–**	**–**
Navarra	**523**	**523**	**–**	**68**	**–**	**–**	**–**	**245**	**–**	**–**	**–**	**210**	**–**	**–**	**–**	**–**	**–**
País Vasco	**582**	**582**	**–**	**–**	**–**	**–**	**–**	**..**	**–**	**–**	**–**	**582**	**–**	**–**	**–**	**–**	**–**
Alava	–	–	–	–	–	–	–	..	–	–	–	–	–	–	–	–	–
Guipúzcoa	–	–	–	–	–	–	–	..	–	–	–	–	–	–	–	–	–
Vizcaya	582	582	–	–	–	–	–	..	–	–	–	582	–	–	–	–	–
Ceuta-Melilla	**77**	**77**	**–**	**4**	**–**	**–**	**–**	**73**	**–**	**–**	**–**	**–**	**–**	**–**	**–**	**–**	**–**
Ceuta	59	59	–	–	–	–	–	59	–	–	–	–	–	–	–	–	–
Melilla	18	18	–	4	–	–	–	14	–	–	–	–	–	–	–	–	–

(*) No corresponde con el TOTAL NACIONAL, ya que faltan datos de alguna comunidad.

141. ALUMNADO QUE TERMINO SUS ESTUDIOS, POR TITULARIDAD. MUJERES.

COMUNIDADES AUTONOMAS Y PROVINCIAS	TOTAL			ARTES APLICADAS Y OFICIOS ARTISTICOS		CERAMICA		CONSERVATORIOS Y CENTROS NO OFICIALES		ARTE DRAMATICO Y DANZA		IDIOMAS		CAPACITACION AGRARIA		ENSEÑANZA MILITAR (SUBOFICIALES)	
	Total	Pública	Privada	Pública	Privada	Pública	Privada	Pública	Privada	Pública	Privada	Pública	Privada	Pública	Privada	Pública	Privada
TOTAL GENERAL (*)	6.483	6.438	45	1.135	45	36	–	3.227	–	187	–	1.795	–	58	–	–	–
Andalucía	72	72	–	..	–	–	–	..	–	..	–	64	–	8	–	–	–
Almería	–	–	–	..	–	–	–	..	–	..	–	–	–	–	–	–	–
Cádiz	–	–	–	..	–	–	–	..	–	–	–	–	–	–	–	–	–
Córdoba	–	–	–	..	–	–	–	..	–	..	–	–	–	–	–	–	–
Granada	–	–	–	..	–	–	–	..	–	–	–	–	–	–	–	–	–
Huelva	2	2	–	..	–	–	–	..	–	–	–	–	–	2	–	–	–
Jaén	–	–	–	..	–	–	–	..	–	–	–	–	–	–	–	–	–
Málaga	64	64	–	..	–	–	–	..	–	..	–	64	–	–	–	–	–
Sevilla	6	6	–	..	–	–	–	..	–	..	–	–	–	6	–	–	–
Aragón	474	474	–	89	–	–	–	213	–	–	–	170	–	2	–	–	–
Huesca	36	36	–	–	–	–	–	22	–	–	–	12	–	2	–	–	–
Teruel	127	127	–	3	–	–	–	124	–	–	–	–	–	–	–	–	–
Zaragoza	311	311	–	86	–	–	–	67	–	–	–	158	–	–	–	–	–
Asturias	107	107	–	34	–	–	–	65	–	–	–	8	–	–	–	–	–
Baleares	145	145	–	29	–	–	–	116	–	–	–	–	–	–	–	–	–
Canarias	119	119	–	73	–	–	–	..	–	–	–	44	–	2	–	–	–
Las Palmas	68	68	–	52	–	–	–	..	–	–	–	16	–	–	–	–	–
Santa Cruz de Tenerife	51	51	–	21	–	–	–	..	–	–	–	28	–	2	–	–	–
Cantabria	87	87	–	–	–	–	–	67	–	–	–	20	–	–	–	–	–
Castilla-La Mancha	230	230	–	28	–	–	–	170	–	–	–	32	–	–	–	–	–
Albacete	55	55	–	–	–	–	–	43	–	–	–	12	–	–	–	–	–
Ciudad Real	97	97	–	18	–	–	–	67	–	–	–	12	–	–	–	–	–
Cuenca	14	14	–	–	–	–	–	11	–	–	–	3	–	–	–	–	–
Guadalajara	31	31	–	–	–	–	–	26	–	–	–	5	–	–	–	–	–
Toledo	33	33	–	10	–	–	–	23	–	–	–	–	–	–	–	–	–
Castilla y León	562	562	–	66	–	–	–	377	–	–	–	116	–	3	–	–	–
Avila	18	18	–	4	–	–	–	8	–	–	–	6	–	–	–	–	–
Burgos	151	151	–	11	–	–	–	86	–	–	–	54	–	–	–	–	–
León	89	89	–	13	–	–	–	53	–	–	–	23	–	–	–	–	–
Palencia	14	14	–	2	–	–	–	5	–	–	–	7	–	–	–	–	–
Salamanca	60	60	–	14	–	–	–	32	–	–	–	14	–	–	–	–	–
Segovia	27	27	–	2	–	–	–	18	–	–	–	5	–	2	–	–	–
Soria	20	20	–	4	–	–	–	14	–	–	–	1	–	1	–	–	–
Valladolid	138	138	–	13	–	–	–	121	–	–	–	4	–	–	–	–	–
Zamora	45	45	–	3	–	–	–	40	–	–	–	2	–	–	–	–	–
Cataluña	1.033	988	45	321	45	–	–	582	–	2	–	83	–	–	–	–	–
Barcelona	775	730	45	295	45	–	–	350	–	2	–	83	–	–	–	–	–
Gerona	86	86	–	–	–	–	–	86	–	–	–	–	–	–	–	–	–
Lérida	93	93	–	20	–	–	–	73	–	–	–	–	–	–	–	–	–
Tarragona	79	79	–	6	–	–	–	73	–	–	–	–	–	–	–	–	–
Comunidad Valenciana	687	687	–	213	–	..	–	243	–	22	–	203	–	6	–	–	–
Alicante	228	228	–	67	–	–	–	82	–	–	–	79	–	–	–	–	–
Castellón	19	19	–	–	–	–	–	16	–	–	–	–	–	3	–	–	–
Valencia	440	440	–	146	–	..	–	145	–	22	–	124	–	3	–	–	–
Extremadura	48	48	–	5	–	–	–	36	–	–	–	7	–	–	–	–	–
Badajoz	25	25	–	5	–	–	–	20	–	–	–	–	–	–	–	–	–
Cáceres	23	23	–	–	–	–	–	16	–	–	–	7	–	–	–	–	–
Galicia	148	148	–	..	–	–	–	81	–	–	–	63	–	4	–	–	–
La Coruña	109	109	–	..	–	–	–	43	–	–	–	63	–	3	–	–	–
Lugo	1	1	–	..	–	–	–	–	–	–	–	–	–	1	–	–	–
Orense	–	–	–	–	–	–	–	–	–	–	–	–	–	–	–	–	–
Pontevedra	38	38	–	–	–	–	–	38	–	–	–	–	–	–	–	–	–
La Rioja	93	93	–	47	–	–	–	37	–	–	–	9	–	–	–	–	–
Madrid	1.532	1.532	–	156	–	36	–	865	–	153	–	291	–	31	–	–	–
Murcia	234	234	–	21	–	–	–	178	–	10	–	23	–	2	–	–	–
Navarra	347	347	–	49	–	–	–	151	–	–	–	147	–	–	–	–	–
País Vasco	515	515	–	–	–	–	–	..	–	–	–	515	–	–	–	–	–
Alava	–	–	–	–	–	–	–	..	–	–	–	–	–	–	–	–	–
Guipúzcoa	–	–	–	–	–	–	–	..	–	–	–	–	–	–	–	–	–
Vizcaya	515	515	–	–	–	–	–	..	–	–	–	515	–	–	–	–	–
Ceuta-Melilla	50	50	–	4	–	–	–	46	–	–	–	–	–	–	–	–	–
Ceuta	42	42	–	4	–	–	–	38	–	–	–	–	–	–	–	–	–
Melilla	8	8	–	–	–	–	–	8	–	–	–	–	–	–	–	–	–

(*) No corresponde con el TOTAL NACIONAL, ya que faltan datos de alguna comunidad.

142. CENTROS CLASIFICADOS POR TITULARIDAD Y CAPACIDAD.

COMUNIDADES AUTONOMAS Y PROVINCIAS	TOTAL				PUBLICA								PRIVADA			
					Total				De ellos, dependientesdel MEC (*)							
		Capacidad (1)				Capacidad (1)				Capacidad (1)				Capacidad (1)		
	Número	En aulas	En aulas de pint. y model.	En talleres	Número	En aulas	En aulas de pint. y model.	En talleres	Número	En aulas	En aulas de pint. y model.	En talleres	Número	En aulas	En aulas de pint. y model.	En talleres
TOTAL GENERAL	**92**	**23.146**	**8.635**	**12.872**	**74**	**18.421**	**7.320**	**11.524**	**64**	**1.7697**	**6.778**	**10.953**	**18**	**4.725**	**1.315**	**1.348**
Andalucía	**15**	**6.958**	**..**	**3.782**	**15**	**6.958**	**..**	**3.782**	**15**	**6.958**	**..**	**3.782**	**–**	**–**	**–**	**–**
Almería	1	139	..	472	1	139	..	472	1	139	..	472	–	–	–	–
Cádiz	3	877	..	350	3	877	..	350	3	877	..	350	–	–	–	–
Córdoba	1	1.545	..	492	1	1.545	..	492	1	1.545	..	492	–	–	–	–
Granada	4	1.287	..	879	4	1.287	..	879	4	1.287	..	879	–	–	–	–
Huelva	1	–	..	–	1	–	..	–	1	–	..	–	–	–	–	–
Jaén	3	880	..	667	3	880	..	667	3	880	..	667	–	–	–	–
Málaga	1	575	..	269	1	575	..	269	1	575	..	269	–	–	–	–
Sevilla	1	1.655	..	653	1	1.655	..	653	1	1.655	..	653	–	–	–	–
Aragón	**2**	**725**	**495**	**685**	**2**	**725**	**495**	**685**	**2**	**725**	**495**	**685**	**–**	**–**	**–**	**–**
Huesca	–	–	–	–	–	–	–	–	–	–	–	–	–	–	–	–
Teruel	1	80	45	40	1	80	45	40	1	80	45	40	–	–	–	–
Zaragoza	1	645	450	645	1	645	450	645	1	645	450	645	–	–	–	–
Asturias	**2**	**475**	**250**	**200**	**1**	**400**	**250**	**200**	**1**	**400**	**250**	**200**	**1**	**75**	**–**	**–**
Baleares	**3**	**300**	**439**	**733**	**3**	**300**	**439**	**733**	**3**	**300**	**439**	**733**	**–**	**–**	**–**	**–**
Canarias	**5**	**904**	**705**	**605**	**4**	**879**	**675**	**585**	**4**	**879**	**675**	**585**	**1**	**25**	**30**	**20**
Las Palmas	2	608	290	350	2	608	290	350	2	608	290	350	–	–	–	–
Santa Cruz de Tenerife	3	296	415	255	2	271	385	235	2	271	385	235	1	25	30	20
Cantabria	**2**	**252**	**126**	**130**	**–**	**–**	**–**	**–**	**–**	**–**	**–**	**–**	**2**	**252**	**126**	**130**
Castilla-La Mancha	**4**	**468**	**782**	**640**	**4**	**468**	**782**	**640**	**4**	**468**	**782**	**640**	**–**	**–**	**–**	**–**
Albacete	–	–	–	–	–	–	–	–	–	–	–	–	–	–	–	–
Ciudad Real	2	283	492	250	2	283	492	250	2	283	492	250	–	–	–	–
Cuenca	–	–	–	–	–	–	–	–	–	–	–	–	–	–	–	–
Guadalajara	–	–	–	–	–	–	–	–	–	–	–	–	–	–	–	–
Toledo	2	185	290	390	2	185	290	390	2	185	290	390	–	–	–	–
Castilla y León	**9**	**1.429**	**1.031**	**1.075**	**9**	**1.429**	**1.031**	**1.075**	**9**	**1.429**	**1.031**	**1.075**	**–**	**–**	**–**	**–**
Avila	1	250	100	70	1	250	100	70	1	250	100	70	–	–	–	–
Burgos	1	105	189	126	1	105	189	126	1	105	189	126	–	–	–	–
León	1	109	140	126	1	109	140	126	1	109	140	126	–	–	–	–
Palencia	1	80	200	140	1	80	200	140	1	80	200	140	–	–	–	–
Salamanca	1	100	80	200	1	100	80	200	1	100	80	200	–	–	–	–
Segovia	1	120	140	86	1	120	140	86	1	120	140	86	–	–	–	–
Soria	1	136	72	177	1	136	72	177	1	136	72	177	–	–	–	–
Valladolid	1	489	90	130	1	489	90	130	1	489	90	130	–	–	–	–
Zamora	1	40	20	20	1	40	20	20	1	40	20	20	–	–	–	–
Cataluña	**21**	**4.277**	**1.613**	**1.812**	**15**	**2.446**	**1.259**	**1.278**	**5**	**1.722**	**717**	**707**	**6**	**1.831**	**354**	**534**
Barcelona	17	3.542	1.203	1.347	11	1.711	849	813	4	1.522	637	607	6	1.831	354	534
Gerona	1	95	140	85	1	95	140	85	–	–	–	–	–	–	–	–
Lérida	2	240	120	130	2	240	120	130	1	200	80	100	–	–	–	–
Tarragona	1	400	150	250	1	400	150	250	–	–	–	–	–	–	–	–
Comunidad Valenciana	**7**	**1.053**	**1.060**	**902**	**5**	**611**	**930**	**758**	**5**	**611**	**930**	**758**	**2**	**442**	**130**	**144**
Alicante	3	306	155	168	3	306	155	168	3	306	155	168	–	–	–	–
Castellón	1	105	25	30	1	105	25	30	1	105	25	30	–	–	–	–
Valencia	3	642	880	704	1	200	750	560	1	200	750	560	2	442	130	144
Extremadura	**1**	**335**	**50**	**120**	**1**	**335**	**50**	**120**	**1**	**335**	**50**	**120**	**–**	**–**	**–**	**–**
Badajoz	1	335	50	120	1	335	50	120	1	335	50	120	–	–	–	–
Cáceres	–	–	–	–	–	–	–	–	–	–	–	–	–	–	–	–
Galicia	**3**	**410**	**350**	**360**	**3**	**410**	**350**	**360**	**3**	**410**	**350**	**360**	**–**	**–**	**–**	**–**
La Coruña	2	230	290	260	2	230	290	260	2	230	290	260	–	–	–	–
Lugo	1	180	60	100	1	180	60	100	1	180	60	100	–	–	–	–
Orense	–	–	–	–	–	–	–	–	–	–	–	–	–	–	–	–
Pontevedra	–	–	–	–	–	–	–	–	–	–	–	–	–	–	–	–
La Rioja	**1**	**360**	**160**	**160**	**1**	**360**	**160**	**160**	**1**	**360**	**160**	**160**	**–**	**–**	**–**	**–**
Madrid	**9**	**3.696**	**591**	**764**	**6**	**2.056**	**306**	**464**	**6**	**2.056**	**306**	**464**	**3**	**1.640**	**285**	**300**
Murcia	**2**	**308**	**327**	**268**	**2**	**308**	**327**	**268**	**2**	**308**	**327**	**268**	**–**	**–**	**–**	**–**
Navarra	**2**	**466**	**206**	**356**	**2**	**466**	**206**	**356**	**2**	**466**	**206**	**356**	**–**	**–**	**–**	**–**
País Vasco	**3**	**460**	**390**	**220**	**–**	**–**	**–**	**–**	**–**	**–**	**–**	**–**	**3**	**460**	**390**	**220**
Alava	2	310	290	120	–	–	–	–	–	–	–	–	2	310	290	120
Guipúzcoa	1	150	100	100	–	–	–	–	–	–	–	–	1	150	100	100
Vizcaya	–	–	–	–	–	–	–	–	–	–	–	–	–	–	–	–
Ceuta-Melilla	**1**	**270**	**60**	**60**	**1**	**270**	**60**	**60**	**1**	**270**	**60**	**60**	**–**	**–**	**–**	**–**
Ceuta	–	–	–	–	–	–	–	–	–	–	–	–	–	–	–	–
Melilla	1	270	60	60	1	270	60	60	1	270	60	60	–	–	–	–

(*) O Consejerías, Departamentos, etc. de Comunidades Autónomas con competencias plenas en materia educativa.
(1) No se corresponde con el TOTAL NACIONAL, ya que faltan datos de alguna comunidad.

143. PROFESORADO, POR TITULARIDAD, CATEGORIA Y SEXO.

COMUNIDADES AUTONOMAS Y PROVINCIAS	TOTAL		PUBLICA					PRIVADA				
	Total	Mujeres (*)	Prof. de Término	Prof. de Entrada	Maes. de Taller	Ayud. de Taller	Otro profe-sorado	Prof. titular	Prof. auxiliar	Maes. de Taller	Ayud. de Taller	Otro profe-sorado
TOTAL GENERAL	**2.528**	**712**	**422**	**859**	**609**	**133**	**83**	**217**	**59**	**61**	**29**	**56**
Andalucía	**352**	..	**52**	**136**	**118**	**46**	**–**	**–**	**–**	**–**	**–**	**–**
Almería	24	..	1	7	9	7	–	–	–	–	–	–
Cádiz	52	..	9	19	20	4	–	–	–	–	–	–
Córdoba	39	..	7	13	12	7	–	–	–	–	–	–
Granada	89	..	11	34	31	13	–	–	–	–	–	–
Huelva	7	..		4	3	–	–	–	–	–	–	–
Jaén	46	..	3	17	16	10	–	–	–	–	–	–
Málaga	37	..	4	17	13	3	–	–	–	–	–	–
Sevilla	58	..	17	25	14	2	–	–	–	–	–	–
Aragón	**62**	**23**	**10**	**25**	**17**	**4**	**6**	**–**	**–**	**–**	**–**	**–**
Huesca	–	–	–	–	–	–	–	–	–	–	–	–
Teruel	13	4	1	8	3	1	–	–	–	–	–	–
Zaragoza	49	19	9	17	14	3	6	–	–	–	–	–
Asturias	**52**	**15**	**13**	**22**	**12**	**–**	**2**	**3**	**–**	**–**	**–**	**–**
Baleares	**76**	**28**	**11**	**29**	**23**	**6**	**7**	**–**	**–**	**–**	**–**	**–**
Canarias	**128**	**56**	**5**	**73**	**42**	**1**	**1**	**4**	**–**	**2**	**–**	**–**
Las Palmas	72	31	–	45	25	1	1	–	–	–	–	–
Santa Cruz de Tenerife	56	25	5	28	17	–	–	4	–	2	–	–
Cantabria	**20**	**8**	**–**	**–**	**–**	**–**	**–**	**10**	**–**	**–**	**–**	**10**
Castilla-La Mancha	**82**	**31**	**14**	**31**	**26**	**8**	**3**	**–**	**–**	**–**	**–**	**–**
Albacete	–	–	–	–	–	–	–	–	–	–	–	–
Ciudad Real	35	12	6	15	10	2	2	–	–	–	–	–
Cuenca	–	–	–	–	–	–	–	–	–	–	–	–
Guadalajara	–	–	–	–	–	–	–	–	–	–	–	–
Toledo	47	19	8	16	16	6	1	–	–	–	–	–
Castilla y León	**182**	**55**	**29**	**77**	**52**	**14**	**10**	**–**	**–**	**–**	**–**	**–**
Avila	18	5	4	9	4	1	–	–	–	–	–	–
Burgos	17	4	2	7	7	–	1	–	–	–	–	–
León	15	2	3	7	5	–	–	–	–	–	–	–
Palencia	19	8	2	9	3	3	2	–	–	–	–	–
Salamanca	27	8	4	10	12	1	–	–	–	–	–	–
Segovia	16	4	2	7	7	–	–	–	–	–	–	–
Soria	25	9	2	9	4	4	6	–	–	–	–	–
Valladolid	33	12	7	14	7	4	1	–	–	–	–	–
Zamora	12	3	3	5	3	1	–	–	–	–	–	–
Cataluña	**893**	**267**	**192**	**229**	**145**	**22**	**33**	**146**	**22**	**43**	**29**	**32**
Barcelona	833	252	165	218	135	18	25	146	22	43	29	32
Gerona	8	4	–	–	–	–	8	–	–	–	–	–
Lérida	35	7	10	11	10	4	–	–	–	–	–	–
Tarragona	17	4	17	–	–	–	–	–	–	–	–	–
Comunidad Valenciana	**176**	**57**	**17**	**58**	**50**	**8**	**4**	**19**	**10**	**7**	**–**	**3**
Alicante	41	15	3	14	15	6	3	–	–	–	–	–
Castellón	10	3	1	7	2	–	–	–	–	–	–	–
Valencia	125	39	13	37	33	2	1	19	10	7	–	3
Extremadura	**20**	**7**	**1**	**11**	**5**	**2**	**1**	**–**	**–**	**–**	**–**	**–**
Badajoz	20	7	1	11	5	2	1	–	–	–	–	–
Cáceres	–	–	–	–	–	–	–	–	–	–	–	–
Galicia	**69**	**20**	**9**	**29**	**25**	**3**	**3**	**–**	**–**	**–**	**–**	**–**
La Coruña	52	14	8	20	20	2	2	–	–	–	–	–
Lugo	17	6	1	9	5	1	1	–	–	–	–	–
Orense	–	–	–	–	–	–	–	–	–	–	–	
Pontevedra	–	–	–	–	–	–	–	–	–	–	–	
La Rioja	**20**	**8**	**5**	**10**	**3**	**2**	**–**	**–**	**–**	**–**	**–**	**–**
Madrid	**261**	**94**	**42**	**91**	**59**	**8**	**8**	**25**	**17**	**–**	**–**	**11**
Murcia	**51**	**19**	**10**	**18**	**16**	**5**	**2**	**–**	**–**	**–**	**–**	**–**
Navarra	**40**	**11**	**10**	**13**	**13**	**1**	**3**	**–**	**–**	**–**	**–**	**–**
País Vasco	**29**	**9**	**–**	**–**	**–**	**–**	**–**	**10**	**10**	**9**	**–**	**–**
Alava	17	6	–	–	–	–	–	3	7	7	–	–
Guipúzcoa	12	3	–	–	–	–	–	7	3	2	–	–
Vizcaya	–	–	–	–	–	–	–	–	–	–	–	–
Ceuta-Melilla	**15**	**4**	**2**	**7**	**3**	**3**	**–**	**–**	**–**	**–**	**–**	**–**
Ceuta	–	–	–	–	–	–	–	–	–	–	–	–
Melilla	15	4	2	7	3	3	–	–	–	–	–	–

(*) No se corresponde con el TOTAL NACIONAL, ya que faltan datos de alguna comunidad.

144. PROFESORADO, POR TITULARIDAD, CLASE DE RELACION Y DEDICACION.

COMUNIDADES AUTONOMAS Y PROVINCIAS	PUBLICA								PRIVADA		
	Total			De ellos, dependientes del MEC (*)							
	Total	Dedicación (1)		Total	Situación administrativa		Dedicación (1)		Total	Dedicación	
		Compl.	Parc.		Numerarios	Interinos	Compl.	Parc.		Compl.	Parc.
TOTAL GENERAL	**2.106**	**1.542**	**212**	**1.676**	**1.329**	**431**	**1.176**	**148**	**422**	**289**	**133**
Andalucía	**352**	..	..	**352**	**314**	**122**	..	..	–	–	–
Almería	24	..	..	24	21	3	..	..	–	–	–
Cádiz	52	..	..	52	41	11	..	..	–	–	–
Córdoba	39	..	..	39	35	4	..	..	–	–	–
Granada	89	..	..	89	87	86	..	..	–	–	–
Huelva	7	..	..	7	7	–	..	..	–	–	–
Jaén	46	..	..	46	35	11	..	..	–	–	–
Málaga	37	..	..	37	32	5	..	..	–	–	–
Sevilla	58	..	..	58	56	2	..	..	–	–	–
Aragón	**62**	**56**	**6**	**62**	**45**	**17**	**56**	**6**	–	–	–
Huesca	–	–	–	–	–	–	–	–	–	–	–
Teruel	13	13	–	13	9	4	13	–	–	–	–
Zaragoza	49	43	6	49	36	13	43	6	–	–	–
Asturias	**49**	**49**	–	**49**	**33**	**16**	**49**	–	**3**	**3**	–
Baleares	**76**	**72**	**4**	**76**	**52**	**24**	**72**	**4**	–	–	–
Canarias	**122**	**116**	**6**	**122**	**92**	**30**	**116**	**6**	**6**	–	**6**
Las Palmas	72	71	1	72	57	15	71	1	–	–	–
Santa Cruz de Tenerife	50	45	5	50	35	15	45	5	6	–	6
Cantabria	–	–	–	–	–	–	–	–	**20**	**3**	**17**
Castilla-La Mancha	**82**	**80**	**2**	**82**	**61**	**21**	**80**	**2**	–	–	–
Albacete	–	–	–	–	–	–	–	–	–	–	–
Ciudad Real	35	33	2	35	22	13	33	2	–	–	–
Cuenca	–	–	–	–	–	–	–	–	–	–	–
Guadalajara	–	–	–	–	–	–	–	–	–	–	–
Toledo	47	47	–	47	39	8	47	–	–	–	–
Castilla y León	**182**	**154**	**28**	**182**	**131**	**51**	**154**	**28**	–	–	–
Avila	18	18	–	18	13	5	18	–	–	–	–
Burgos	17	16	1	17	11	6	16	1	–	–	–
León	15	15	–	15	11	4	15	–	–	–	–
Palencia	19	18	1	19	14	5	18	1	–	–	–
Salamanca	27	27	–	27	21	6	27	–	–	–	–
Segovia	16	16	–	16	13	3	16	–	–	–	–
Soria	25	–	25	25	15	10	–	25	–	–	–
Valladolid	33	32	1	33	24	9	32	1	–	–	–
Zamora	12	12	–	12	9	3	12	–	–	–	–
Cataluña	**621**	**556**	**65**	**191**	**162**	**29**	**190**	**1**	**272**	**200**	**72**
Barcelona	561	509	52	171	146	25	170	1	272	200	72
Gerona	8	6	2	–	–	–	–	–	–	–	–
Lérida	35	24	11	20	16	4	20	–	–	–	–
Tarragona	17	17	–	–	–	–	–	–	–	–	–
Comunidad Valenciana	**137**	**97**	**40**	**137**	**104**	**33**	**97**	**40**	**39**	**30**	**9**
Alicante	41	11	30	41	20	21	11	30	–	–	–
Castellón	10	–	10	10	8	2		10	–	–	–
Valencia	86	86	–	86	76	10	86	–	39	30	9
Extremadura	**20**	**18**	**2**	**20**	**16**	**4**	**18**	**2**	–	–	–
Badajoz	20	18	2	20	16	4	18	2	–	–	–
Cáceres	–	–	–	–	–	–	–	–	–	–	–
Galicia	**69**	**64**	**5**	**69**	**59**	**10**	**64**	**5**	–	–	–
La Coruña	52	47	5	52	45	7	47	5	–	–	–
Lugo	17	17		17	14	3	17	–	–	–	–
Orense	–	–	–	–	–	–	–	–	–	–	–
Pontevedra	–	–	–	–	–	–	–	–	–	–	–
La Rioja	**20**	**18**	**2**	**20**	**10**	**10**	**18**	**2**	–	–	–
Madrid	**208**	**161**	**47**	**208**	**178**	**30**	**161**	**47**	**53**	**34**	**19**
Murcia	**51**	**50**	**1**	**51**	**38**	**13**	**50**	**1**	–	–	–
Navarra	**40**	**36**	**4**	**40**	**25**	**15**	**36**	**4**	–	–	–
País Vasco	–	–	–	–	–	–	–	–	**29**	**19**	**10**
Alava	–	–	–	–	–	–	–	–	17	11	6
Guipúzcoa	–	–	–	–	–	–	–	–	12	8	4
Vizcaya	–	–	–	–	–	–	–	–	–	–	–
Ceuta-Melilla	**15**	**15**	–	**15**	**9**	**6**	**15**	–	–	–	–
Ceuta	–	–	–	–	–	–	–	–	–	–	–
Melilla	15	15	–	15	9	6	15	–	–	–	–

(*) O Consejerías, Departamentos, etc., de Comunidades Autónomas con competencias plenas en materia educativa.
(1) No se corresponde con el TOTAL NACIONAL, ya que faltan datos de alguna comunidad.

145. ALUMNADO, POR CURSO Y SEXO. TODOS LOS CENTROS. MATRICULA TOTAL.

COMUNIDADES AUTONOMAS Y PROVINCIAS	TOTAL		Primero		Segundo		Tercero		Cuarto		Quinto	
	Total (1)	Mujeres (*)	Total	Mujeres	Total	Mujeres	Total	Mujeres	Total	Mujeres	Total	Mujeres
TOTAL GENERAL	**30.001**	**9.683**	**6.977**	**3.397**	**4.870**	**2.091**	**3.377**	**1.299**	**3.451**	**1.620**	**2.610**	**1.276**
Andalucía	**8.716**	..	..	..	..	..	..	..	..	..	..	..
Almería	568	..	..	..	..	..	..	..	..	..	..	..
Cádiz	1.009	..	..	..	..	..	..	..	..	..	..	..
Córdoba	1.339	..	..	..	..	..	..	..	..	..	..	..
Granada	2.026	..	..	..	..	..	..	..	..	..	..	..
Huelva	212	..	..	..	..	..	..	..	..	..	..	..
Jaén	1.168	..	..	..	..	..	..	..	..	..	..	..
Málaga	761	..	..	..	..	..	..	..	..	..	..	..
Sevilla	1.633	..	..	..	..	..	..	..	..	..	..	..
Aragón	**825**	**553**	**364**	**255**	**110**	**77**	**4**	**4**	**224**	**126**	**123**	**91**
Huesca	–	–	–	–	–	–	–	–	–	–	–	–
Teruel	112	89	81	64	16	12	4	4	7	6	4	3
Zaragoza	713	464	283	191	94	65	–	–	217	120	119	88
Asturias	**460**	**305**	**251**	**162**	**126**	**84**	**14**	**12**	**41**	**27**	**28**	**20**
Baleares	**537**	**334**	**284**	**170**	**127**	**78**	**20**	**13**	**50**	**29**	**56**	**44**
Canarias	**1.692**	**964**	**647**	**326**	**453**	**272**	**273**	**177**	**199**	**120**	**120**	**69**
Las Palmas	1.056	599	374	189	282	169	175	107	142	86	83	48
Santa Cruz de Tenerife	636	365	273	137	171	103	98	70	57	34	37	21
Cantabria	**274**	**174**	**171**	**108**	**28**	**15**	**24**	**16**	**35**	**24**	**16**	**11**
Castilla-La Mancha	**605**	**359**	**277**	**159**	**88**	**55**	**81**	**51**	**97**	**53**	**62**	**41**
Albacete	–	–	–	–	–	–	–	–	–	–	–	–
Ciudad Real	275	183	134	93	54	34	19	12	41	24	27	20
Cuenca	–	–	–	–	–	–	–	–	–	–	–	–
Guadalajara	–	–	–	–	–	–	–	–	–	–	–	–
Toledo	330	176	143	66	34	21	62	39	56	29	35	21
Castilla y León	**1.293**	**785**	**439**	**250**	**266**	**171**	**142**	**92**	**271**	**168**	**175**	**104**
Avila	43	33	20	14	8	7	10	8	4	3	1	1
Burgos	136	89	56	37	27	16	3	2	31	21	19	13
León	177	116	69	45	31	21	23	15	30	20	24	15
Palencia	116	70	46	25	26	18	8	6	25	17	11	4
Salamanca	299	161	93	47	53	28	68	39	54	27	31	20
Segovia	42	31	23	16	12	9	2	2	3	3	2	1
Soria	24	18	7	4	8	8	–	–	6	4	3	2
Valladolid	307	182	85	48	77	48	2	2	94	55	49	29
Zamora	149	85	40	14	24	16	26	18	24	18	35	19
Cataluña	**6.274**	..	**1.514**	..	**1.680**	..	**1.365**	..	**946**	..	**769**	..
Barcelona	5.623	..	1.299	..	1.491	..	1.261	..	870	..	702	..
Gerona	67	..	33	..	24	..	10	..	–	–	–	–
Lérida	320	..	90	..	101	..	52	..	43	..	34	..
Tarragona	264	..	92	..	64	..	42	..	33	..	33	..
Comunidad Valenciana	**2.822**	**1.867**	**858**	**545**	**636**	**414**	**598**	**393**	**362**	**253**	**368**	**262**
Alicante	651	431	205	136	154	107	121	82	87	53	84	53
Castellón	180	117	68	41	37	21	12	8	21	12	42	35
Valencia	1.991	1.319	585	368	445	286	465	303	254	188	242	174
Extremadura	**112**	**60**	**84**	**45**	**24**	**12**	**1**	**1**	**2**	**2**	**1**	**–**
Badajoz	112	60	84	45	24	12	1	1	2	2	1	–
Cáceres	–	–	–	–	–	–	–	–	–	–	–	–
Galicia	**1.338**	**780**	**373**	**246**	**282**	**168**	**310**	**181**	**208**	**97**	**165**	**88**
La Coruña	1.132	657	331	222	254	150	209	120	196	90	142	75
Lugo	206	123	42	24	28	18	101	61	12	7	23	13
Orense	–	–	–	–	–	–	–	–	–	–	–	–
Pontevedra	–	–	–	–	–	–	–	–	–	–	–	–
La Rioja	**400**	**292**	**159**	**104**	**149**	**127**	**39**	**25**	**35**	**26**	**18**	**10**
Madrid	**2.980**	**2.116**	**1.054**	**697**	**533**	**376**	**178**	**122**	**729**	**532**	**486**	**389**
Murcia	**576**	**402**	**215**	**143**	**97**	**60**	**112**	**86**	**84**	**62**	**68**	**51**
Navarra	**438**	**255**	**127**	**80**	**115**	**75**	**69**	**36**	**57**	**34**	**70**	**30**
País Vasco	**581**	**379**	**114**	**73**	**148**	**101**	**137**	**81**	**101**	**62**	**81**	**62**
Alava	265	199	88	61	45	32	51	38	43	33	38	35
Guipúzcoa	316	180	26	12	103	69	86	43	58	29	43	27
Vizcaya	–	–	–	–	–	–	–	–	–	–	–	–
Ceuta-Melilla	**78**	**58**	**46**	**34**	**8**	**6**	**10**	**9**	**10**	**5**	**4**	**4**
Ceuta	–	–	–	–	–	–	–	–	–	–	–	–
Melilla	78	58	46	34	8	6	10	9	10	5	4	4

(1) Este TOTAL no corresponde a la suma de los TOTALES POR CURSO, ya que se desconoce el desglose para alguna comunidad.
(*) No se corresponde con el TOTAL NACIONAL, ya que faltan datos de alguna comunidad.

146. ALUMNADO, POR CURSO Y SEXO. CENTROS PUBLICOS. MATRICULA TOTAL.

COMUNIDADES AUTONOMAS Y PROVINCIAS	TOTAL		Primero		Segundo		Tercero		Cuarto		Quinto	
	Total (1)	Mujeres (*)	Total	Mujeres	Total	Mujeres	Total	Mujeres	Total	Mujeres	Total	Mujeres
TOTAL GENERAL	**24.499**	**7.303**	**5.525**	**2.647**	**3.582**	**1.629**	**2.314**	**904**	**2.539**	**1.229**	**1.823**	**894**
Andalucía	**8.716**	**..**	**..**	**..**	**..**	**..**	**..**	**..**	**..**	**..**	**..**	**..**
Almería	568	..	..	..	..	..	..	..	..	..	..	..
Cádiz	1.009	..	..	..	..	..	..	..	..	..	..	..
Córdoba	1.339	..	..	..	..	..	..	..	..	..	..	..
Granada	2.026	..	..	..	..	..	..	..	..	..	..	..
Huelva	212	..	..	..	..	..	..	..	..	..	..	..
Jaén	1.168	..	..	..	..	..	..	..	..	..	..	..
Málaga	761	..	..	..	..	..	..	..	..	..	..	..
Sevilla	1.633	..	..	..	..	..	..	..	..	..	..	..
Aragón	**825**	**553**	**364**	**255**	**110**	**77**	**4**	**4**	**224**	**126**	**123**	**91**
Huesca	–	–	–	–	–	–	–	–	–	–	–	–
Teruel	112	89	81	64	16	12	4	4	7	6	4	3
Zaragoza	713	464	283	191	94	65	–	–	217	120	119	88
Asturias	**407**	**263**	**238**	**152**	**112**	**74**	**3**	**1**	**32**	**20**	**22**	**16**
Baleares	**537**	**334**	**284**	**170**	**127**	**78**	**20**	**13**	**50**	**29**	**56**	**44**
Canarias	**1.639**	**917**	**624**	**306**	**434**	**253**	**262**	**169**	**199**	**120**	**120**	**69**
Las Palmas	1.056	599	374	189	282	169	175	107	142	86	83	48
Santa Cruz de Tenerife	583	318	250	117	152	84	87	62	57	34	37	21
Cantabria	**–**	**–**	**–**	**–**	**–**	**–**	**–**	**–**	**–**	**–**	**–**	**–**
Castilla-La Mancha	**605**	**359**	**277**	**159**	**88**	**55**	**81**	**51**	**97**	**53**	**62**	**41**
Albacete	–	–	–	–	–	–	–	–	–	–	–	–
Ciudad Real	275	183	134	93	54	34	19	12	41	24	27	20
Cuenca	–	–	–	–	–	–	–	–	–	–	–	–
Guadalajara	–	–	–	–	–	–	–	–	–	–	–	–
Toledo	330	176	143	66	34	21	62	39	56	29	35	21
Castilla y León	**1.293**	**785**	**439**	**250**	**266**	**171**	**142**	**92**	**271**	**168**	**175**	**104**
Avila	43	33	20	14	8	7	10	8	4	3	1	1
Burgos	136	89	56	37	27	16	3	2	31	21	19	13
León	177	116	69	45	31	21	23	15	30	20	24	15
Palencia	116	70	46	25	26	18	8	6	25	17	11	4
Salamanca	299	161	93	47	53	28	68	39	54	27	31	20
Segovia	42	31	23	16	12	9	2	2	3	3	2	1
Soria	24	18	7	4	8	8	–	–	6	4	3	2
Valladolid	307	182	85	48	77	48	2	2	94	55	49	29
Zamora	149	85	40	14	24	16	26	18	24	18	35	19
Cataluña	**4.182**	**..**	**1.171**	**..**	**1.058**	**..**	**919**	**..**	**567**	**..**	**467**	**..**
Barcelona	3.531	..	956	..	869	..	815	..	491	..	400	..
Gerona	67	..	33	..	24	..	10	..	–	–	–	–
Lérida	320	..	90	..	101	..	52	..	43	..	34	..
Tarragona	264	..	92	..	64	..	42	..	33	..	33	..
Comunidad Valenciana	**1.638**	**1.101**	**489**	**319**	**426**	**278**	**289**	**200**	**214**	**148**	**220**	**156**
Alicante	651	431	205	136	154	107	121	82	87	53	84	53
Castellón	180	117	68	41	37	21	12	8	21	12	42	35
Valencia	807	553	216	142	235	150	156	110	106	83	94	68
Extremadura	**112**	**60**	**84**	**45**	**24**	**12**	**1**	**1**	**2**	**2**	**1**	**–**
Badajoz	112	60	84	45	24	12	1	1	2	2	1	–
Cáceres	–	–	–	–	–	–	–	–	–	–	–	–
Galicia	**1.338**	**780**	**373**	**246**	**282**	**168**	**310**	**181**	**208**	**97**	**165**	**88**
La Coruña	1.132	657	331	222	254	150	209	120	196	90	142	75
Lugo	206	123	42	24	28	18	101	61	12	7	23	13
Orense	–	–	–	–	–	–	–	–	–	–	–	–
Pontevedra	–	–	–	–	–	–	–	–	–	–	–	–
La Rioja	**400**	**292**	**159**	**104**	**149**	**127**	**39**	**25**	**35**	**26**	**18**	**10**
Madrid	**1.715**	**1.144**	**635**	**384**	**286**	**195**	**53**	**36**	**489**	**339**	**252**	**190**
Murcia	**576**	**402**	**215**	**143**	**97**	**60**	**112**	**86**	**84**	**62**	**68**	**51**
Navarra	**438**	**255**	**127**	**80**	**115**	**75**	**69**	**36**	**57**	**34**	**70**	**30**
País Vasco	**–**	**–**	**–**	**–**	**–**	**–**	**–**	**–**	**–**	**–**	**–**	**–**
Alava	–	–	–	–	–	–	–	–	–	–	–	–
Guipúzcoa	–	–	–	–	–	–	–	–	–	–	–	–
Vizcaya	–	–	–	–	–	–	–	–	–	–	–	–
Ceuta-Melilla	**78**	**58**	**46**	**34**	**8**	**6**	**10**	**9**	**10**	**5**	**4**	**4**
Ceuta	–	–	–	–	–	–	–	–	–	–	–	–
Melilla	78	58	46	34	8	6	10	9	10	5	4	4

(1) Este TOTAL no corresponde a la suma de los TOTALES POR CURSO, ya que se desconoce el desglose para alguna comunidad.
(*) No se corresponde con el TOTAL NACIONAL, ya que faltan datos de alguna comunidad.

147. ALUMNADO, POR CURSO Y SEXO. CENTROS PRIVADOS. MATRICULA TOTAL.

COMUNIDADES AUTONOMAS Y PROVINCIAS	TOTAL		Primero		Segundo		Tercero		Cuarto		Quinto	
	Total	Mujeres (*)	Total	Mujeres	Total	Mujeres	Total	Mujeres	Total	Mujeres	Total	Mujeres
TOTAL GENERAL	**5.502**	**2.380**	**1.452**	**750**	**1.288**	**462**	**1.063**	**395**	**912**	**391**	**787**	**382**
Andalucía	–	–	–	–	–	—	–	–	–	–	–	–
Almería	–	–	–	–	–	–	–	–	–	–	–	–
Cádiz	–	–	–	–	–	–	–	–	–	–	–	–
Córdoba	–	–	–	–	–	–	–	–	–	–	–	–
Granada	–	–	–	–	–	–	–	–	–	–	–	–
Huelva	–	–	–	–	–	–	–	–	–	–	–	–
Jaén	–	–	–	–	–	–	–	–	–	–	–	–
Málaga	–	–	–	–	–	–	–	–	–	–	–	–
Sevilla	–	–	–	–	–	–	–	–	–	–	–	–
Aragón	–	–	–	–	–	–	–	–	–	–	–	–
Huesca	–	–	–	–	–	–	–	–	–	–	–	–
Teruel	–	–	–	–	–	–	–	–	–	–	–	–
Zaragoza	–	–	–	–	–	–	–	–	–	–	–	–
Asturias	**53**	**42**	**13**	**10**	**14**	**10**	**11**	**11**	**9**	**7**	**6**	**4**
Baleares	–	–	–	–	–	–	–	–	–	–	–	–
Canarias	**53**	**47**	**23**	**20**	**19**	**19**	**11**	**8**	–	–	–	–
Las Palmas	–	–	–	–	–	–	–	–	–	–	–	–
Santa Cruz de Tenerife	53	47	23	20	19	19	11	8	–	–	–	–
Cantabria	**274**	**174**	**171**	**108**	**28**	**15**	**24**	**16**	**35**	**24**	**16**	**11**
Castilla-La Mancha	–	–	–	–	–	–	–	–	–	–	–	–
Albacete	–	–	–	–	–	–	–	–	–	–	–	–
Ciudad Real	–	–	–	–	–	–	–	–	–	–	–	–
Cuenca	–	–	–	–	–	–	–	–	–	–	–	–
Guadalajara	–	–	–	–	–	–	–	–	–	–	–	–
Toledo	–	–	–	–	–	–	–	–	–	–	–	–
Castilla y León	–	–	–	–	–	–	–	–	–	–	–	–
Avila	–	–	–	–	–	–	–	–	–	–	–	–
Burgos	–	–	–	–	–	–	–	–	–	–	–	–
León	–	–	–	–	–	–	–	–	–	–	–	–
Palencia	–	–	–	–	–	–	–	–	–	–	–	–
Salamanca	–	–	–	–	–	–	–	–	–	–	–	–
Segovia	–	–	–	–	–	–	–	–	–	–	–	–
Soria	–	–	–	–	–	–	–	–	–	–	–	–
Valladolid	–	–	–	–	–	–	–	–	–	–	–	–
Zamora	–	–	–	–	–	–	–	–	–	–	–	–
Cataluña	**2.092**	..	**343**	..	**622**	..	**446**	..	**379**	..	**302**	..
Barcelona	2.092	..	343	..	622	..	446	..	379	..	302	..
Gerona	–	–	–	–	–	–	–	–	–	–	–	–
Lérida	–	–	–	–	–	–	–	–	–	–	–	–
Tarragona	–	–	–	–	–	–	–	–	–	–	–	–
Comunidad Valenciana	**1.184**	**766**	**369**	**226**	**210**	**136**	**309**	**193**	**148**	**105**	**148**	**106**
Alicante	–	–	–	–	–	–	–	–	–	–	–	–
Castellón	–	–	–	–	–	–	–	–	–	–	–	–
Valencia	1.184	766	369	226	210	136	309	193	148	105	148	106
Extremadura	–	–	–	–	–	–	–	–	–	–	–	–
Badajoz	–	–	–	–	–	–	–	–	–	–	–	–
Cáceres	–	–	–	–	–	–	–	–	–	–	–	–
Galicia	–	–	–	–	–	–	–	–	–	–	–	–
La Coruña	–	–	–	–	–	–	–	–	–	–	–	–
Lugo	–	–	–	–	–	–	–	–	–	–	–	–
Orense	–	–	–	–	–	–	–	–	–	–	–	–
Pontevedra	–	–	–	–	–	–	–	–	–	–	–	–
La Rioja	–	–	–	–	–	–	–	–	–	–	–	–
Madrid	**1.265**	**972**	**419**	**313**	**247**	**181**	**125**	**86**	**240**	**193**	**234**	**199**
Murcia	–	–	–	–	–	–	–	–	–	–	–	–
Navarra	–	–	–	–	–	–	–	–	–	–	–	–
País Vasco	**581**	**379**	**114**	**73**	**148**	**101**	**137**	**81**	**101**	**62**	**81**	**62**
Alava	265	199	88	61	45	32	51	38	43	33	38	35
Guipúzcoa	316	180	26	12	103	69	86	43	58	29	43	27
Vizcaya	–	–	–	–	–	–	–	–	–	–	–	–
Ceuta-Melilla	–	–	–	–	–	–	–	–	–	–	–	–
Ceuta	–	–	–	–	–	–	–	–	–	–	–	–
Melilla	–	–	–	–	–	–	–	–	–	–	–	–

(*) No se corresponde con el TOTAL NACIONAL, ya que faltan datos de alguna comunidad.

148. ALUMNADO, POR CURSO Y SEXO. TODOS LOS CENTROS. MATRICULA OFICIAL

COMUNIDADES AUTONOMAS Y PROVINCIAS	TOTAL		Primero		Segundo		Tercero		Cuarto		Quinto	
	Total	Mujeres	Total	Mujeres	Total	Mujeres	Total	Mujeres	Total	Mujeres	Total	Mujeres
TOTAL GENERAL (*)	**19.849**	**9.129**	**6.579**	**3.270**	**4.482**	**1.917**	**3.195**	**1.234**	**3.207**	**1.521**	**2.386**	**1.187**
Andalucía	..	..	..	..	..	..	..	..	..	..	..	..
Almería	..	..	..	..	..	..	..	..	..	..	..	..
Cádiz	..	..	..	..	..	..	..	..	..	..	..	..
Córdoba	..	..	..	..	..	..	..	..	..	..	..	..
Granada	..	..	..	..	..	..	..	..	..	..	..	..
Huelva	..	..	..	..	..	..	..	..	..	..	..	..
Jaén	..	..	..	..	..	..	..	..	..	..	..	..
Málaga	..	..	..	..	..	..	..	..	..	..	..	..
Sevilla	..	..	..	..	..	..	..	..	..	..	..	..
Aragón	**747**	**515**	**349**	**249**	**95**	**72**	**4**	**4**	**203**	**112**	**96**	**78**
Huesca	–	–	–	–	–	–	–	–	–	–	–	–
Teruel	108	86	79	63	15	11	4	4	6	5	4	3
Zaragoza	639	429	270	186	80	61	–	–	197	107	92	75
Asturias	**379**	**254**	**240**	**157**	**113**	**75**	**11**	**11**	**9**	**7**	**6**	**4**
Baleares	**503**	**321**	**273**	**169**	**116**	**73**	**13**	**9**	**45**	**26**	**56**	**44**
Canarias	**1.659**	**946**	**637**	**320**	**449**	**269**	**269**	**175**	**190**	**116**	**114**	**66**
Las Palmas	1.032	585	365	184	278	166	173	105	136	84	80	46
Santa Cruz de Tenerife	627	361	272	136	171	103	96	70	54	32	34	20
Cantabria	**274**	**174**	**171**	**108**	**28**	**15**	**24**	**16**	**35**	**24**	**16**	**11**
Castilla-La Mancha	**571**	**344**	**271**	**156**	**80**	**52**	**73**	**47**	**89**	**50**	**58**	**39**
Albacete	–	–	–	–	–	–	–	–	–	–	–	–
Ciudad Real	264	179	130	91	49	32	18	12	40	24	27	20
Cuenca	–	–	–	–	–	–	–	–	–	–	–	–
Guadalajara	–	–	–	–	–	–	–	–	–	–	–	–
Toledo	307	165	141	65	31	20	55	35	49	26	31	19
Castilla y León	**1.146**	**706**	**412**	**241**	**240**	**158**	**112**	**73**	**237**	**148**	**145**	**86**
Avila	42	32	20	14	8	7	10	8	4	3	–	–
Burgos	123	81	54	35	25	14	–	–	27	20	17	12
León	167	111	68	45	29	20	20	13	26	18	24	15
Palencia	108	66	46	25	23	17	8	6	23	16	8	2
Salamanca	267	149	89	47	46	27	59	35	47	23	26	17
Segovia	42	31	23	16	12	9	2	2	3	3	2	1
Soria	24	18	7	4	8	8	–	–	6	4	3	2
Valladolid	298	175	85	48	77	48	–	–	89	52	47	27
Zamora	75	43	20	7	12	8	13	9	12	9	18	10
Cataluña	**5.727**	..	**1.341**	..	**1.533**	..	**1.302**	..	**867**	..	**684**	..
Barcelona	5.133	..	1.148	..	1.363	..	1.203	..	798	..	621	..
Gerona	67	..	33	..	24	..	10	..	–	..	–	..
Lérida	263	..	68	..	82	..	47	..	36	..	30	..
Tarragona	264	..	92	..	64	..	42	..	33	..	33	..
Comunidad Valenciana	**2.760**	**1.807**	**851**	**531**	**620**	**403**	**579**	**383**	**351**	**241**	**359**	**249**
Alicante	634	412	204	131	149	102	116	80	85	50	80	49
Castellón	166	103	66	38	32	18	9	6	18	10	41	31
Valencia	1.960	1.292	581	362	439	283	454	297	248	181	238	169
Extremadura	**105**	**57**	**81**	**44**	**23**	**12**	**1**	**1**	**–**	**–**	**–**	**–**
Badajoz	105	57	81	44	23	12	1	1	–	–	–	–
Cáceres	–	–	–	–	–	–	–	–	–	–	–	–
Galicia	**1.338**	**780**	**373**	**246**	**282**	**168**	**310**	**181**	**208**	**97**	**165**	**88**
La Coruña	1.132	657	331	222	254	150	209	120	196	90	142	75
Lugo	206	123	42	24	28	18	101	61	12	7	23	13
Orense	–	–	–	–	–	–	–	–	–	–	–	–
Pontevedra	–	–	–	–	–	–	–	–	–	–	–	–
La Rioja	**170**	**124**	**68**	**45**	**40**	**30**	**24**	**18**	**23**	**22**	**15**	**9**
Madrid	**2.913**	**2.073**	**1.035**	**685**	**526**	**371**	**165**	**114**	**714**	**522**	**473**	**381**
Murcia	**559**	**392**	**205**	**140**	**95**	**58**	**111**	**85**	**83**	**61**	**65**	**48**
Navarra	**340**	**199**	**112**	**72**	**86**	**54**	**51**	**27**	**42**	**28**	**49**	**18**
País Vasco	**581**	**379**	**114**	**73**	**148**	**101**	**137**	**81**	**101**	**62**	**81**	**62**
Alava	265	199	88	61	45	32	51	38	43	33	38	35
Guipúzcoa	316	180	26	12	103	69	86	43	58	29	43	27
Vizcaya	–	–	–	–	–	–	–	–	–	–	–	–
Ceuta-Melilla	**77**	**58**	**46**	**34**	**8**	**6**	**9**	**9**	**10**	**5**	**4**	**4**
Ceuta	–	–	–	–	–	–	–	–	–	–	–	–
Melilla	77	58	46	34	8	6	9	9	10	5	4	4

(*) No se corresponde con el TOTAL NACIONAL, ya que faltan datos de alguna comunidad.

149. ALUMNADO, POR EDAD. TODOS LOS CENTROS. MATRICULA TOTAL. AMBOS SEXOS.

COMUNIDADES AUTONOMAS Y PROVINCIAS	TOTAL	AÑOS DE EDAD											
		14	15	16	17	18	19	20	21	22	23	Más de 23	No consta
TOTAL GENERAL	**30.001**	**198**	**354**	**520**	**750**	**1.036**	**1.155**	**1.280**	**1.289**	**1.255**	**879**	**2.720**	**18.565**
Andalucía	**8.716**	..	..	..	..	..	..	..	..	..	..	..	**8.716**
Almería	568	..	..	..	..	..	..	..	..	..	..	..	568
Cádiz	1.009	..	..	..	..	..	..	..	..	..	..	..	1.009
Córdoba	1.339	..	..	..	..	..	..	..	..	..	..	..	1.339
Granada	2.026	..	..	..	..	..	..	..	..	..	..	..	2.026
Huelva	212	..	..	..	..	..	..	..	..	..	..	..	212
Jaén	1.168	..	..	..	..	..	..	..	..	..	..	..	1.168
Málaga	761	..	..	..	..	..	..	..	..	..	..	..	761
Sevilla	1.633	..	..	..	..	..	..	..	..	..	..	..	1.633
Aragón	**825**	**33**	**35**	**49**	**53**	**66**	**60**	**77**	**108**	**57**	**42**	**245**	**–**
Huesca	–	–	–	–	–	–	–	–	–	–	–	–	–
Teruel	112	3	4	10	6	9	8	5	7	4	4	52	–
Zaragoza	713	30	31	39	47	57	52	72	101	53	38	193	–
Asturias	**460**	**–**	**2**	**5**	**19**	**38**	**61**	**61**	**70**	**65**	**40**	**99**	**–**
Baleares	**537**	**41**	**62**	**71**	**56**	**57**	**47**	**42**	**26**	**25**	**32**	**78**	**–**
Canarias	**1.692**	**–**	**–**	**–**	**2**	**3**	**7**	**12**	**6**	**8**	**–**	**15**	**1.639**
Las Palmas	1.056	–	–	–	–	–	–	–	–	–	–	–	1.056
Santa Cruz de Tenerife	636	–	–	–	2	3	7	12	6	8	–	15	583
Cantabria	**274**	**6**	**8**	**17**	**25**	**30**	**27**	**27**	**33**	**27**	**17**	**57**	**–**
Castilla-La Mancha	**605**	**8**	**39**	**47**	**38**	**53**	**46**	**47**	**48**	**50**	**39**	**190**	**–**
Albacete	–	–	–	–	–	–	–	–	–	–	–	–	–
Ciudad Real	275	6	11	21	8	23	25	19	27	28	25	82	–
Cuenca	–	–	–	–	–	–	–	–	–	–	–	–	–
Guadalajara	–	–	–	–	–	–	–	–	–	–	–	–	–
Toledo	330	2	28	26	30	30	21	28	21	22	14	108	–
Castilla y León	**1.293**	**7**	**27**	**49**	**75**	**108**	**105**	**115**	**103**	**98**	**82**	**524**	**–**
Avila	43	3	8	5	2	4	5	4	1	–	1	10	–
Burgos	136	1	4	6	7	14	15	15	10	7	9	48	–
León	177	1	1	2	10	12	11	11	16	14	11	88	–
Palencia	116	1	2	12	13	13	11	7	12	3	3	39	–
Salamanca	299	1	3	7	9	20	21	27	25	23	26	137	–
Segovia	42	–	–	2	6	4	2	7	5	2	2	12	–
Soria	24	–	–	1	2	4	2	3	3	6	1	2	–
Valladolid	307	–	5	14	16	34	28	31	29	31	27	92	–
Zamora	149	–	4	–	10	3	10	10	2	12	2	96	–
Cataluña	**6.274**	..	..	..	..	..	..	..	..	..	..	..	**6.274**
Barcelona	5.623	..	..	..	..	..	..	..	..	..	..	..	5.623
Gerona	67	..	..	..	..	..	..	..	..	..	..	..	67
Lérida	320	..	..	..	..	..	..	..	..	..	..	..	320
Tarragona	264	..	..	..	..	..	..	..	..	..	..	..	264
Comunidad Valenciana	**2.822**	**67**	**112**	**144**	**205**	**275**	**333**	**322**	**307**	**265**	**140**	**118**	**534**
Alicante	651	17	42	50	58	70	75	56	63	44	36	25	115
Castellón	180	36	2	8	9	9	11	13	19	21	20	32	–
Valencia	1.991	14	68	86	138	196	247	253	225	200	84	61	419
Extremadura	**112**	**4**	**8**	**7**	**8**	**12**	**9**	**14**	**9**	**9**	**9**	**23**	**–**
Badajoz	112	4	8	7	8	12	9	14	9	9	9	23	–
Cáceres	–	–	–	–	–	–	–	–	–	–	–	–	–
Galicia	**1.338**	..	..	..	..	..	..	..	..	..	..	..	**1.338**
La Coruña	1.132	..	..	..	..	..	..	..	..	..	..	..	1.132
Lugo	206	..	..	..	..	..	..	..	..	..	..	..	206
Orense	–	–	–	–	–	–	–	–	–	–	–	–	–
Pontevedra	–	–	–	–	–	–	–	–	–	–	–	–	–
La Rioja	**400**	**–**	**3**	**8**	**14**	**22**	**34**	**51**	**48**	**103**	**36**	**81**	**–**
Madrid	**2.980**	**5**	**22**	**63**	**99**	**216**	**291**	**355**	**363**	**378**	**293**	**888**	**7**
Murcia	**576**	**8**	**13**	**17**	**36**	**39**	**44**	**46**	**46**	**59**	**43**	**168**	**57**
Navarra	**438**	**11**	**16**	**24**	**39**	**45**	**37**	**39**	**41**	**40**	**34**	**112**	**–**
País Vasco	**581**	**4**	**2**	**14**	**75**	**69**	**46**	**64**	**76**	**63**	**69**	**99**	**–**
Alava	265	–	–	8	47	32	15	6	29	29	48	51	–
Guipúzcoa	316	4	2	6	28	37	31	58	47	34	21	48	–
Vizcaya	–	–	–	–	–	–	–	–	–	–	–	–	–
Ceuta-Melilla	**78**	**4**	**5**	**5**	**6**	**3**	**8**	**8**	**5**	**8**	**3**	**23**	**–**
Ceuta	–	–	–	–	–	–	–	–	–	–	–	–	–
Melilla	78	4	5	5	6	3	8	8	5	8	3	23	–

150. ALUMNADO, POR EDAD. TODOS LOS CENTROS. MATRICULA TOTAL. MUJERES.

COMUNIDADES AUTONOMAS Y PROVINCIAS	TOTAL	AÑOS DE EDAD											
		14	15	16	17	18	19	20	21	22	23	Más de 23	No consta
TOTAL GENERAL (*)	**9.683**	**74**	**140**	**229**	**337**	**494**	**576**	**651**	**628**	**682**	**484**	**1.777**	**3.611**
Andalucía	..	..	..	..	..	..	..	..	..	..	..	..	..
Almería	..	..	..	..	..	..	..	..	..	..	..	..	..
Cádiz	..	..	..	..	..	..	..	..	..	..	..	..	..
Córdoba	..	..	..	..	..	..	..	..	..	..	..	..	..
Granada	..	..	..	..	..	..	..	..	..	..	..	..	..
Huelva	..	..	..	..	..	..	..	..	..	..	..	..	..
Jaén	..	..	..	..	..	..	..	..	..	..	..	..	..
Málaga	..	..	..	..	..	..	..	..	..	..	..	..	..
Sevilla	..	..	..	..	..	..	..	..	..	..	..	..	..
Aragón	**553**	**20**	**24**	**32**	**30**	**49**	**43**	**51**	**46**	**45**	**26**	**187**	**–**
Huesca	–	–	–	–	–	–	–	–	–	–	–	–	–
Teruel	89	–	4	7	4	7	4	3	6	4	4	46	–
Zaragoza	464	20	20	25	26	42	39	48	40	41	22	141	–
Asturias	**305**	**–**	**2**	**2**	**13**	**22**	**44**	**44**	**53**	**36**	**27**	**62**	**–**
Baleares	**334**	**20**	**32**	**44**	**38**	**37**	**35**	**31**	**12**	**13**	**9**	**63**	**–**
Canarias	**964**	**–**	**–**	**–**	**1**	**–**	**6**	**11**	**6**	**8**	**–**	**15**	**917**
Las Palmas	599	–	–	–	–	–	–	–	–	–	–	–	599
Santa Cruz de Tenerife	365	–	–	–	1	–	6	11	6	8	–	15	318
Cantabria	**174**	**5**	**6**	**13**	**12**	**19**	**17**	**15**	**18**	**18**	**12**	**39**	**–**
Castilla-La Mancha	**359**	**2**	**21**	**22**	**20**	**31**	**28**	**32**	**26**	**27**	**25**	**125**	**–**
Albacete	–	–	–	–	–	–	–	–	–	–	–	–	–
Ciudad Real	183	2	8	13	6	19	19	14	14	13	15	60	–
Cuenca	–	–	–	–	–	–	–	–	–	–	–	–	–
Guadalajara	–	–	–	–	–	–	–	–	–	–	–	–	–
Toledo	176	–	13	9	14	12	9	18	12	14	10	65	–
Castilla y León	**785**	**5**	**16**	**22**	**41**	**64**	**66**	**71**	**65**	**59**	**44**	**332**	**–**
Avila	33	3	7	3	1	3	4	3	–	–	1	8	–
Burgos	89	1	2	4	3	9	10	9	9	4	4	34	–
León	116	1	1	1	8	3	7	8	8	11	8	60	–
Palencia	70	–	–	4	6	9	6	3	9	1	3	29	–
Salamanca	161	–	2	3	5	10	10	17	16	17	15	66	–
Segovia	31	–	–	1	5	4	2	6	3	1	2	7	–
Soria	18	–	–	–	2	3	2	2	3	4	–	2	–
Valladolid	182	–	2	6	9	22	19	19	15	21	9	60	–
Zamora	85	–	2	–	2	1	6	4	2	–	2	66	–
Cataluña	..	..	..	..	..	..	..	..	..	..	..	..	..
Barcelona	..	..	..	..	..	..	..	..	..	..	..	..	..
Gerona	..	..	..	..	..	..	..	..	..	..	..	..	..
Lérida	..	..	..	..	..	..	..	..	..	..	..	..	..
Tarragona	..	..	..	..	..	..	..	..	..	..	..	..	..
Comunidad Valenciana	**1.867**	..	..	..	..	..	..	..	..	..	..	..	**1.867**
Alicante	431	..	..	..	..	..	..	..	..	..	..	..	431
Castellón	117	..	..	..	..	..	..	..	..	..	..	..	117
Valencia	1.319	..	..	..	..	..	..	..	..	..	..	..	1.319
Extremadura	**60**	**1**	**4**	**3**	**4**	**5**	**4**	**7**	**5**	**4**	**6**	**17**	**–**
Badajoz	60	1	4	3	4	5	4	7	5	4	6	17	–
Cáceres	–	–	–	–	–	–	–	–	–	–	–	–	–
Galicia	**780**	..	..	..	..	..	..	..	..	..	..	..	**780**
La Coruña	657	..	..	..	..	..	..	..	..	..	..	..	657
Lugo	123	..	..	..	..	..	..	..	..	..	..	..	123
Orense	–	–	–	–	–	–	–	–	–	–	–	–	–
Pontevedra	–	–	–	–	–	–	–	–	–	–	–	–	–
La Rioja	**292**	**–**	**3**	**4**	**8**	**13**	**23**	**37**	**34**	**87**	**29**	**54**	**–**
Madrid	**2.116**	**4**	**11**	**47**	**64**	**146**	**221**	**265**	**255**	**268**	**208**	**620**	**7**
Murcia	**402**	**6**	**9**	**14**	**25**	**27**	**29**	**27**	**33**	**41**	**29**	**122**	**40**
Navarra	**255**	**8**	**8**	**12**	**21**	**31**	**24**	**23**	**28**	**27**	**20**	**53**	**–**
País Vasco	**379**	**2**	**1**	**10**	**56**	**47**	**30**	**32**	**43**	**44**	**46**	**68**	**–**
Alava	199	–	–	7	34	22	11	4	19	26	38	38	–
Guipúzcoa	180	2	1	3	22	25	19	28	24	18	8	30	–
Vizcaya	–	–	–	–	–	–	–	–	–	–	–	–	–
Ceuta-Melilla	**58**	**1**	**3**	**4**	**4**	**3**	**6**	**5**	**4**	**5**	**3**	**20**	**–**
Ceuta	–	–	–	–	–	–	–	–	–	–	–	–	–
Melilla	58	1	3	4	4	3	6	5	4	5	3	20	–

(*) No se corresponde con el TOTAL NACIONAL, ya que faltan datos de alguna comunidad.

151. ALUMNADO, POR EDAD. CENTROS PUBLICOS. MATRICULA TOTAL. AMBOS SEXOS.

COMUNIDADES AUTONOMAS Y PROVINCIAS	TOTAL	AÑOS DE EDAD											
		14	15	16	17	18	19	20	21	22	23	Más de 23	No consta
TOTAL GENERAL	**24.499**	**121**	**231**	**340**	**430**	**588**	**600**	**679**	**668**	**701**	**502**	**2.069**	**17.570**
Andalucía	**8.716**	..	..	..	..	..	..	..	..	..	..	..	**8.716**
Almería	568	..	..	..	..	..	..	..	..	..	..	..	568
Cádiz	1.009	..	..	..	..	..	..	..	..	..	..	..	1.009
Córdoba	1.339	..	..	..	..	..	..	..	..	..	..	..	1.339
Granada	2.026	..	..	..	..	..	..	..	..	..	..	..	2.026
Huelva	212	..	..	..	..	..	..	..	..	..	..	..	212
Jaén	1.168	..	..	..	..	..	..	..	..	..	..	..	1.168
Málaga	761	..	..	..	..	..	..	..	..	..	..	..	761
Sevilla	1.633	..	..	..	..	..	..	..	..	..	..	..	1.633
Aragón	**825**	**33**	**35**	**49**	**53**	**66**	**60**	**77**	**108**	**57**	**42**	**245**	**–**
Huesca	–	–	–	–	–	–	–	–	–	–	–	–	–
Teruel	112	3	4	10	6	9	8	5	7	4	4	52	–
Zaragoza	713	30	31	39	47	57	52	72	101	53	38	193	–
Asturias	**407**	**–**	**2**	**4**	**18**	**37**	**56**	**57**	**60**	**59**	**29**	**85**	**–**
Baleares	**537**	**41**	**62**	**71**	**56**	**57**	**47**	**42**	**26**	**25**	**32**	**78**	**–**
Canarias	**1.639**	..	..	..	..	..	..	..	..	..	..	..	**1.639**
Las Palmas	1.056	..	..	..	..	..	..	..	..	..	..	..	1.056
Santa Cruz de Tenerife	583	..	..	..	..	..	..	..	..	..	..	..	583
Cantabria	**–**	**–**	**–**	**–**	**–**	**–**	**–**	**–**	**–**	**–**	**–**	**–**	**–**
Castilla-La Mancha	**605**	**8**	**39**	**47**	**38**	**53**	**46**	**47**	**48**	**50**	**39**	**190**	**–**
Albacete	–	–	–	–	–	–	–	–	–	–	–	–	–
Ciudad Real	275	6	11	21	8	23	25	19	27	28	25	82	–
Cuenca	–	–	–	–	–	–	–	–	–	–	–	–	–
Guadalajara	–	–	–	–	–	–	–	–	–	–	–	–	–
Toledo	330	2	28	26	30	30	21	28	21	22	14	108	–
Castilla y León	**1.293**	**7**	**27**	**49**	**75**	**108**	**105**	**115**	**103**	**98**	**82**	**524**	**–**
Avila	43	3	8	5	2	4	5	4	1	–	1	10	–
Burgos	136	1	4	6	7	14	15	15	10	7	9	48	–
León	177	1	1	2	10	12	11	11	16	14	11	88	–
Palencia	116	1	2	12	13	13	11	7	12	3	3	39	–
Salamanca	299	1	3	7	9	20	21	27	25	23	26	137	–
Segovia	42	–	–	2	6	4	2	7	5	2	2	12	–
Soria	24	–	–	1	2	4	2	3	3	6	1	2	–
Valladolid	307	–	5	14	16	34	28	31	29	31	27	92	–
Zamora	149	–	4	–	10	3	10	10	2	12	2	96	–
Cataluña	**4.182**	..	..	..	..	..	..	..	..	..	..	..	**4.182**
Barcelona	3.531	..	..	..	..	..	..	..	..	..	..	..	3.531
Gerona	67	..	..	..	..	..	..	..	..	..	..	..	67
Lérida	320	..	..	..	..	..	..	..	..	..	..	..	320
Tarragona	264	..	..	..	..	..	..	..	..	..	..	..	264
Comunidad Valenciana	**1.638**	..	..	..	..	..	..	..	..	..	..	..	**1.638**
Alicante	651	..	..	..	..	..	..	..	..	..	..	..	651
Castellón	180	..	..	..	..	..	..	..	..	..	..	..	180
Valencia	807	..	..	..	..	..	..	..	..	..	..	..	807
Extremadura	**112**	**4**	**8**	**7**	**8**	**12**	**9**	**14**	**9**	**9**	**9**	**23**	**–**
Badajoz	112	4	8	7	8	12	9	14	9	9	9	23	–
Cáceres	–	–	–	–	–	–	–	–	–	–	–	–	–
Galicia	**1.338**	..	..	..	..	..	..	..	..	..	..	..	**1.338**
La Coruña	1.132	..	..	..	..	..	..	..	..	..	..	..	1.132
Lugo	206	..	..	..	..	..	..	..	..	..	..	..	206
Orense	–	–	–	–	–	–	–	–	–	–	–	–	–
Pontevedra	–	–	–	–	–	–	–	–	–	–	–	–	–
La Rioja	**400**	**–**	**3**	**8**	**14**	**22**	**34**	**51**	**48**	**103**	**36**	**81**	**–**
Madrid	**1.715**	**5**	**21**	**59**	**87**	**146**	**154**	**183**	**174**	**193**	**153**	**540**	**–**
Murcia	**576**	**8**	**13**	**17**	**36**	**39**	**44**	**46**	**46**	**59**	**43**	**168**	**57**
Navarra	**438**	**11**	**16**	**24**	**39**	**45**	**37**	**39**	**41**	**40**	**34**	**112**	**–**
País Vasco	**–**	**–**	**–**	**–**	**–**	**–**	**–**	**–**	**–**	**–**	**–**	**–**	**–**
Alava	–	–	–	–	–	–	–	–	–	–	–	–	–
Guipúzcoa	–	–	–	–	–	–	–	–	–	–	–	–	–
Vizcaya	–	–	–	–	–	–	–	–	–	–	–	–	–
Ceuta-Melilla	**78**	**4**	**5**	**5**	**6**	**3**	**8**	**8**	**5**	**8**	**3**	**23**	**–**
Ceuta	–	–	–	–	–	–	–	–	–	–	–	–	–
Melilla	78	4	5	5	6	3	8	8	5	8	3	23	–

152. ALUMNADO, POR EDAD. CENTROS PUBLICOS. MATRICULA TOTAL. MUJERES.

COMUNIDADES AUTONOMAS Y PROVINCIAS	TOTAL	AÑOS DE EDAD											
		14	15	16	17	18	19	20	21	22	23	Más de 23	No consta
TOTAL GENERAL (*)	**7.303**	**105**	**182**	**270**	**337**	**472**	**533**	**573**	**533**	**564**	**351**	**1.437**	**1.946**
Andalucía	..	..	..	..	..	..	..	..	..	..	..	..	..
Almería	..	..	..	..	..	..	..	..	..	..	..	..	..
Cádiz	..	..	..	..	..	..	..	..	..	..	..	..	..
Córdoba	..	..	..	..	..	..	..	..	..	..	..	..	..
Granada	..	..	..	..	..	..	..	..	..	..	..	..	..
Huelva	..	..	..	..	..	..	..	..	..	..	..	..	..
Jaén	..	..	..	..	..	..	..	..	..	..	..	..	..
Málaga	..	..	..	..	..	..	..	..	..	..	..	..	..
Sevilla	..	..	..	..	..	..	..	..	..	..	..	..	..
Aragón	**553**	**20**	**24**	**32**	**30**	**49**	**43**	**51**	**46**	**45**	**26**	**187**	**–**
Huesca	–	–	–	–	–	–	–	–	–	–	–	–	–
Teruel	89	–	4	7	4	7	4	3	6	4	4	46	–
Zaragoza	464	20	20	25	26	42	39	48	40	41	22	141	–
Asturias	**263**	**–**	**2**	**1**	**12**	**21**	**39**	**42**	**44**	**33**	**18**	**51**	**–**
Baleares	**334**	**20**	**32**	**44**	**38**	**37**	**35**	**31**	**12**	**13**	**9**	**63**	**–**
Canarias	**917**	..	..	..	..	..	..	..	..	..	..	..	**917**
Las Palmas	599	..	..	..	..	..	..	..	..	..	..	..	599
Santa Cruz de Tenerife	318	..	..	..	..	..	..	..	..	..	..	..	318
Cantabria	**–**	**–**	**–**	**–**	**–**	**–**	**–**	**–**	**–**	**–**	**–**	**–**	**–**
Castilla-La Mancha	**359**	**2**	**21**	**22**	**20**	**31**	**28**	**32**	**26**	**27**	**25**	**125**	**–**
Albacete	–	–	–	–	–	–	–	–	–	–	–	–	–
Ciudad Real	183	2	8	13	6	19	19	14	14	13	15	60	–
Cuenca	–	–	–	–	–	–	–	–	–	–	–	–	–
Guadalajara	–	–	–	–	–	–	–	–	–	–	–	–	–
Toledo	176	–	13	9	14	12	9	18	12	14	10	65	–
Castilla y León	**785**	**5**	**16**	**22**	**41**	**64**	**66**	**71**	**65**	**59**	**44**	**332**	**–**
Avila	33	3	7	3	1	3	4	3	–	–	1	8	–
Burgos	89	1	2	4	3	9	10	9	9	4	4	34	–
León	116	1	1	1	8	3	7	8	8	11	8	60	–
Palencia	70	–	–	4	6	9	6	3	9	1	3	29	–
Salamanca	161	–	2	3	5	10	10	17	16	17	15	66	–
Segovia	31	–	–	1	5	4	2	6	3	1	2	7	–
Soria	18	–	–	–	2	3	2	2	3	4	–	2	–
Valladolid	182	–	2	6	9	22	19	19	15	21	9	60	–
Zamora	85	–	2	–	2	1	6	4	2	–	2	66	–
Cataluña	..	..	..	..	..	..	..	..	..	..	..	..	..
Barcelona	..	..	..	..	..	..	..	..	..	..	..	..	..
Gerona	..	..	..	..	..	..	..	..	..	..	..	..	..
Lérida	..	..	..	..	..	..	..	..	..	..	..	..	..
Tarragona	..	..	..	..	..	..	..	..	..	..	..	..	..
Comunidad Valenciana	**1.101**	**38**	**50**	**68**	**81**	**104**	**124**	**121**	**115**	**97**	**37**	**57**	**209**
Alicante	431	11	28	33	38	46	50	37	42	29	24	17	76
Castellón	117	23	1	5	6	6	7	8	12	14	13	22	–
Valencia	553	4	21	30	37	52	67	76	61	54	–	18	133
Extremadura	**60**	**1**	**4**	**3**	**4**	**5**	**4**	**7**	**5**	**4**	**6**	**17**	**–**
Badajoz	60	1	4	3	4	5	4	7	5	4	6	17	–
Cáceres	–	–	–	–	–	–	–	–	–	–	–	–	–
Galicia	**780**	..	..	..	..	..	..	..	..	..	..	..	**780**
La Coruña	657	..	..	..	..	..	..	..	..	..	..	..	657
Lugo	123	..	..	..	..	..	..	..	..	..	..	..	123
Orense	–	–	–	–	–	–	–	–	–	–	–	–	–
Pontevedra	–	–	–	–	–	–	–	–	–	–	–	–	–
La Rioja	**292**	**–**	**3**	**4**	**8**	**13**	**23**	**37**	**34**	**87**	**29**	**54**	**–**
Madrid	**1.144**	**4**	**10**	**44**	**53**	**87**	**112**	**126**	**121**	**126**	**105**	**356**	**–**
Murcia	**402**	**6**	**9**	**14**	**25**	**27**	**29**	**27**	**33**	**41**	**29**	**122**	**40**
Navarra	**255**	**8**	**8**	**12**	**21**	**31**	**24**	**23**	**28**	**27**	**20**	**53**	**–**
País Vasco	**–**	**–**	**–**	**–**	**–**	**–**	**–**	**–**	**–**	**–**	**–**	**–**	**–**
Alava	–	–	–	–	–	–	–	–	–	–	–	–	–
Guipúzcoa	–	–	–	–	–	–	–	–	–	–	–	–	–
Vizcaya	–	–	–	–	–	–	–	–	–	–	–	–	–
Ceuta-Melilla	**58**	**1**	**3**	**4**	**4**	**3**	**6**	**5**	**4**	**5**	**3**	**20**	**–**
Ceuta	–	–	–	–	–	–	–	–	–	–	–	–	–
Melilla	58	1	3	4	4	3	6	5	4	5	3	20	–

(*) No se corresponde con el TOTAL NACIONAL, ya que faltan datos de alguna comunidad.

153. ALUMNADO, POR EDAD. CENTROS PRIVADOS. MATRICULA TOTAL. AMBOS SEXOS.

COMUNIDADES AUTONOMAS Y PROVINCIAS	TOTAL	AÑOS DE EDAD											
		14	15	16	17	18	19	20	21	22	23	Más de 23	No consta
TOTAL GENERAL	**5.502**	**18**	**51**	**87**	**197**	**290**	**369**	**430**	**447**	**408**	**321**	**567**	**2.317**
Andalucía	**–**	**–**	**–**	**–**	**–**	**–**	**–**	**–**	**–**	**–**	**–**	**–**	**–**
Almería	–	–	–	–	–	–	–	–	–	–	–	–	–
Cádiz	–	–	–	–	–	–	–	–	–	–	–	–	–
Córdoba	–	–	–	–	–	–	–	–	–	–	–	–	–
Granada	–	–	–	–	–	–	–	–	–	–	–	–	–
Huelva	–	–	–	–	–	–	–	–	–	–	–	–	–
Jaén	–	–	–	–	–	–	–	–	–	–	–	–	–
Málaga	–	–	–	–	–	–	–	–	–	–	–	–	–
Sevilla	–	–	–	–	–	–	–	–	–	–	–	–	–
Aragón	**–**	**–**	**–**	**–**	**–**	**–**	**–**	**–**	**–**	**–**	**–**	**–**	**–**
Huesca	–	–	–	–	–	–	–	–	–	–	–	–	–
Teruel	–	–	–	–	–	–	–	–	–	–	–	–	–
Zaragoza	–	–	–	–	–	–	–	–	–	–	–	–	–
Asturias	**53**	**–**	**–**	**1**	**1**	**1**	**5**	**4**	**10**	**6**	**11**	**14**	**–**
Baleares	**–**	**–**	**–**	**–**	**–**	**–**	**–**	**–**	**–**	**–**	**–**	**–**	**–**
Canarias	**53**	**–**	**–**	**–**	**2**	**3**	**7**	**12**	**6**	**8**	**–**	**15**	**–**
Las Palmas	–	–	–	–	–	–	–	–	–	–	–	–	–
Santa Cruz de Tenerife	53	–	–	–	2	3	7	12	6	8	–	15	–
Cantabria	**274**	**6**	**8**	**17**	**25**	**30**	**27**	**27**	**33**	**27**	**17**	**57**	**–**
Castilla-La Mancha	**–**	**–**	**–**	**–**	**–**	**–**	**–**	**–**	**–**	**–**	**–**	**–**	**–**
Albacete	–	–	–	–	–	–	–	–	–	–	–	–	–
Ciudad Real	–	–	–	–	–	–	–	–	–	–	–	–	–
Cuenca	–	–	–	–	–	–	–	–	–	–	–	–	–
Guadalajara	–	–	–	–	–	–	–	–	–	–	–	–	–
Toledo	–	–	–	–	–	–	–	–	–	–	–	–	–
Castilla y León	**–**	**–**	**–**	**–**	**–**	**–**	**–**	**–**	**–**	**–**	**–**	**–**	**–**
Avila	–	–	–	–	–	–	–	–	–	–	–	–	–
Burgos	–	–	–	–	–	–	–	–	–	–	–	–	–
León	–	–	–	–	–	–	–	–	–	–	–	–	–
Palencia	–	–	–	–	–	–	–	–	–	–	–	–	–
Salamanca	–	–	–	–	–	–	–	–	–	–	–	–	–
Segovia	–	–	–	–	–	–	–	–	–	–	–	–	–
Soria	–	–	–	–	–	–	–	–	–	–	–	–	–
Valladolid	–	–	–	–	–	–	–	–	–	–	–	–	–
Zamora	–	–	–	–	–	–	–	–	–	–	–	–	–
Cataluña	**2.092**	**..**	**..**	**..**	**..**	**..**	**..**	**..**	**..**	**..**	**..**	**..**	**2.092**
Barcelona	2.092	..	..	..	..	..	..	..	..	..	..	..	2.092
Gerona	–	–	–	–	–	–	–	–	–	–	–	–	–
Lérida	–	–	–	–	–	–	–	–	–	–	–	–	–
Tarragona	–	–	–	–	–	–	–	–	–	–	–	–	–
Comunidad Valenciana	**1.184**	**8**	**40**	**51**	**82**	**117**	**147**	**151**	**133**	**119**	**84**	**34**	**218**
Alicante	–	–	–	–	–	–	–	–	–	–	–	–	–
Castellón	–	–	–	–	–	–	–	–	–	–	–	–	–
Valencia	1.184	8	40	51	82	117	147	151	133	119	84	34	218
Extremadura	**–**	**–**	**–**	**–**	**–**	**–**	**–**	**–**	**–**	**–**	**–**	**–**	**–**
Badajoz	–	–	–	–	–	–	–	–	–	–	–	–	–
Cáceres	–	–	–	–	–	–	–	–	–	–	–	–	–
Galicia	**–**	**–**	**–**	**–**	**–**	**–**	**–**	**–**	**–**	**–**	**–**	**–**	**–**
La Coruña	–	–	–	–	–	–	–	–	–	–	–	–	–
Lugo	–	–	–	–	–	–	–	–	–	–	–	–	–
Orense	–	–	–	–	–	–	–	–	–	–	–	–	–
Pontevedra	–	–	–	–	–	–	–	–	–	–	–	–	–
La Rioja	**–**	**–**	**–**	**–**	**–**	**–**	**–**	**–**	**–**	**–**	**–**	**–**	**–**
Madrid	**1.265**	**–**	**1**	**4**	**12**	**70**	**137**	**172**	**189**	**185**	**140**	**348**	**7**
Murcia	**–**	**–**	**–**	**–**	**–**	**–**	**–**	**–**	**–**	**–**	**–**	**–**	**–**
Navarra	**–**	**–**	**–**	**–**	**–**	**–**	**–**	**–**	**–**	**–**	**–**	**–**	**–**
País Vasco	**581**	**4**	**2**	**14**	**75**	**69**	**46**	**64**	**76**	**63**	**69**	**99**	**–**
Alava	265	–	–	8	47	32	15	6	29	29	48	51	–
Guipúzcoa	316	4	2	6	28	37	31	58	47	34	21	48	–
Vizcaya	–	–	–	–	–	–	–	–	–	–	–	–	–
Ceuta-Melilla	**–**	**–**	**–**	**–**	**–**	**–**	**–**	**–**	**–**	**–**	**–**	**–**	**–**
Ceuta	–	–	–	–	–	–	–	–	–	–	–	–	–
Melilla	–	–	–	–	–	–	–	–	–	–	–	–	–

154. ALUMNADO, POR EDAD. CENTROS PRIVADOS. MATRICULA TOTAL. MUJERES.

COMUNIDADES AUTONOMAS Y PROVINCIAS	TOTAL	AÑOS DE EDAD											
		14	15	16	17	18	19	20	21	22	23	Más de 23	No consta
TOTAL GENERAL (*)	**2.380**	**7**	**8**	**27**	**81**	**126**	**167**	**199**	**210**	**215**	**170**	**397**	**773**
Andalucía	–	–	–	–	–	–	–	–	–	–	–	–	–
Almería	–	–	–	–	–	–	–	–	–	–	–	–	–
Cádiz	–	–	–	–	–	–	–	–	–	–	–	–	–
Córdoba	–	–	–	–	–	–	–	–	–	–	–	–	–
Granada	–	–	–	–	–	–	–	–	–	–	–	–	–
Huelva	–	–	–	–	–	–	–	–	–	–	–	–	–
Jaén	–	–	–	–	–	–	–	–	–	–	–	–	–
Málaga	–	–	–	–	–	–	–	–	–	–	–	–	–
Sevilla	–	–	–	–	–	–	–	–	–	–	–	–	–
Aragón	–	–	–	–	–	–	–	–	–	–	–	–	–
Huesca	–	–	–	–	–	–	–	–	–	–	–	–	–
Teruel	–	–	–	–	–	–	–	–	–	–	–	–	–
Zaragoza	–	–	–	–	–	–	–	–	–	–	–	–	–
Asturias	**42**	–	–	**1**	**1**	**1**	**5**	**2**	**9**	**3**	**9**	**11**	–
Baleares	–	–	–	–	–	–	–	–	–	–	–	–	–
Canarias	**47**	–	–	–	**1**	–	**6**	**11**	**6**	**8**	–	**15**	–
Las Palmas	–	–	–	–	–	–	–	–	–	–	–	–	–
Santa Cruz de Tenerife	47	–	–	–	1	–	6	11	6	8	–	15	–
Cantabria	**174**	**5**	**6**	**13**	**12**	**19**	**17**	**15**	**18**	**18**	**12**	**39**	–
Castilla-La Mancha	–	–	–	–	–	–	–	–	–	–	–	–	–
Albacete	–	–	–	–	–	–	–	–	–	–	–	–	–
Ciudad Real	–	–	–	–	–	–	–	–	–	–	–	–	–
Cuenca	–	–	–	–	–	–	–	–	–	–	–	–	–
Guadalajara	–	–	–	–	–	–	–	–	–	–	–	–	–
Toledo	–	–	–	–	–	–	–	–	–	–	–	–	–
Castilla y León	–	–	–	–	–	–	–	–	–	–	–	–	–
Avila	–	–	–	–	–	–	–	–	–	–	–	–	–
Burgos	–	–	–	–	–	–	–	–	–	–	–	–	–
León	–	–	–	–	–	–	–	–	–	–	–	–	–
Palencia	–	–	–	–	–	–	–	–	–	–	–	–	–
Salamanca	–	–	–	–	–	–	–	–	–	–	–	–	–
Segovia	–	–	–	–	–	–	–	–	–	–	–	–	–
Soria	–	–	–	–	–	–	–	–	–	–	–	–	–
Valladolid	–	–	–	–	–	–	–	–	–	–	–	–	–
Zamora	–	–	–	–	–	–	–	–	–	–	–	–	–
Cataluña	..	..	..	..	..	..	..	..	..	..	..	..	..
Barcelona	..	..	..	..	..	..	..	..	..	..	..	..	..
Gerona	–	–	–	–	–	–	–	–	–	–	–	–	–
Lérida	–	–	–	–	–	–	–	–	–	–	–	–	–
Tarragona	–	–	–	–	–	–	–	–	–	–	–	–	–
Comunidad Valenciana	**766**	..	..	..	..	..	..	..	..	..	..	..	**766**
Alicante	–	–	–	–	–	–	–	–	–	–	–	–	–
Castellón	–	–	–	–	–	–	–	–	–	–	–	–	–
Valencia	766	..	..	..	..	..	..	..	..	..	..	..	766
Extremadura	–	–	–	–	–	–	–	–	–	–	–	–	–
Badajoz	–	–	–	–	–	–	–	–	–	–	–	–	–
Cáceres	–	–	–	–	–	–	–	–	–	–	–	–	–
Galicia	–	–	–	–	–	–	–	–	–	–	–	–	–
La Coruña	–	–	–	–	–	–	–	–	–	–	–	–	–
Lugo	–	–	–	–	–	–	–	–	–	–	–	–	–
Orense	–	–	–	–	–	–	–	–	–	–	–	–	–
Pontevedra	–	–	–	–	–	–	–	–	–	–	–	–	–
La Rioja	–	–	–	–	–	–	–	–	–	–	–	–	–
Madrid	**972**	–	**1**	**3**	**11**	**59**	**109**	**139**	**134**	**142**	**103**	**264**	**7**
Murcia	–	–	–	–	–	–	–	–	–	–	–	–	–
Navarra	–	–	–	–	–	–	–	–	–	–	–	–	–
País Vasco	**379**	**2**	**1**	**10**	**56**	**47**	**30**	**32**	**43**	**44**	**46**	**68**	–
Alava	199	–	–	7	34	22	11	4	19	26	38	38	–
Guipúzcoa	180	2	1	3	22	25	19	28	24	18	8	30	–
Vizcaya	–	–	–	–	–	–	–	–	–	–	–	–	–
Ceuta-Melilla	–	–	–	–	–	–	–	–	–	–	–	–	–
Ceuta	–	–	–	–	–	–	–	–	–	–	–	–	–
Melilla	–	–	–	–	–	–	–	–	–	–	–	–	–

(*) No se corresponde con el TOTAL NACIONAL, ya que faltan datos de alguna comunidad.

155. ALUMNADO MATRICULADO, POR TITULARIDAD, ESPECIALIDAD Y SEXO.

ESPECIALIDAD	TOTAL		PUBLICA		PRIVADA	
	Total	Mujeres	Total	Mujeres	Total	Mujeres
TOTAL GENERAL	**5.467**	**3.724**	**4.080**	**2.676**	**1.387**	**1.048**
CERAMICA	353	205	347	201	6	4
TECN. MURALES	6	5	6	5	–	–
BORDADOS-ENCAJES	22	20	22	20	–	–
DECORACION	1.085	744	848	583	237	161
DELINEACION ARTISTICA	36	15	36	15	–	–
DIBUJO PUBLICITARIO	349	211	321	197	28	14
DISEÑO-FIGURINES	11	11	11	11	–	–
DORADO-POLICROMIA-REPUJADO	37	30	37	30	–	–
EBANISTERIA	29	6	29	6	–	–
ENCUADERNACION ARTISTICA	10	9	10	9	–	–
FORJA ARTISTICA	49	18	49	18	–	–
GRABADO	354	250	354	250	–	–
TALLA MADERA	32	13	32	13	–	–
TALLA PIEDRA	30	6	30	6	–	–
TEJIDOS ARTISTICOS	52	49	52	49	–	–
VACIADO	43	19	43	19	–	–
VIDRIERAS	22	17	22	17	–	–
DECOR.-ARTE PUBLICITARIO	1.115	865	257	160	858	705
DIS.-DELINEA.-TRAZADO ARTIST.	64	34	64	34	–	–
TALLERES	144	85	144	85	–	–
DISEÑO INTERIORES	432	329	350	264	82	65
DISE.-ORFEBRERIA-JOYERIA	49	45	49	45	–	–
DISEÑO-TEXTIL-MODA	103	87	103	87	–	–
DISEÑO GRAFICO	692	451	543	364	149	87
DISEÑO INDUSTRIAL	115	59	88	47	27	12
GRABADO-TECN. ESTAMPACION	30	24	30	24	–	–
TECN. VOLUMEN	203	117	203	117	–	–

Nota: Faltan datos por especialidad de las Comunidades de Andalucía, Cataluña y Valenciana.

156. ALUMNADO GRADUADO, POR SECCION Y SEXO. TODOS LOS CENTROS. MATRICULA TOTAL.

COMUNIDADES AUTONOMAS Y PROVINCIAS	TOTAL		Decoración y Arte Publici.		Diseño, Delin. y Trazado Art.		Artes Aplicadas al Libro		Talleres		Otras	
	Total	Mujeres	Total	Mujeres	Total	Mujeres	Total	Mujeres	Total	Mujeres	Total	Mujeres
TOTAL GENERAL	1.681	1.180	515	370	76	47	112	71	324	235	654	457
Andalucía	..	..	..	..	..	..	..	..	..	..	..	..
Almería	..	..	..	..	..	..	..	..	..	..	..	..
Cádiz	..	..	..	..	..	..	..	..	..	..	..	..
Córdoba	..	..	..	..	..	..	..	..	..	..	..	..
GranadaA	..	..	..	..	..	..	..	..	..	..	..	..
Huelva	..	..	..	..	..	..	..	..	..	..	..	..
Jaén	..	..	..	..	..	..	..	..	..	..	..	..
Málaga	..	..	..	..	..	..	..	..	..	..	..	..
Sevilla	..	..	..	..	..	..	..	..	..	..	..	..
Aragón	119	89	87	64	–	–	–	–	9	8	23	17
Huesca	–	–	–	–	–	–	–	–	–	–	–	–
Teruel	3	3	–	–	–	–	–	–	–	–	3	3
Zaragoza	116	86	87	64	–	–	–	–	9	8	20	14
Asturias	44	34	–	–	–	–	–	–	–	–	44	34
Baleares	36	29	–	–	–	–	–	–	–	–	36	29
Canarias	108	73	70	47	12	5	–	–	17	12	9	9
Las Palmas	79	52	59	40	3	–	–	–	17	12	–	–
Santa Cruz de Tenerife	29	21	11	7	9	5	–	–	–	–	9	9
Cantabria	–	–	–	–	–	–	–	–	–	–	–	–
Castilla-La Mancha	44	28	–	–	–	–	–	–	–	–	44	28
Albacete	–	–	–	–	–	–	–	–	–	–	–	–
Ciudad Real	27	18	–	–	–	–	–	–	–	–	27	18
Cuenca	–	–	–	–	–	–	–	–	–	–	–	–
Guadalajara	–	–	–	–	–	–	–	–	–	–	–	–
Toledo	17	10	–	–	–	–	–	–	–	–	17	10
Castilla y León	107	66	5	4	–	–	–	–	–	–	102	62
Avila	5	4	5	4	–	–	–	–	–	–	–	–
Burgos	16	11	–	–	–	–	–	–	–	–	16	11
León	18	13	–	–	–	–	–	–	–	–	18	13
Palencia	5	2	–	–	–	–	–	–	–	–	5	2
Salamanca	21	14	–	–	–	–	–	–	–	–	21	14
Segovia	2	2	–	–	–	–	–	–	–	–	2	2
Soria	5	4	–	–	–	–	–	–	–	–	5	4
Valladolid	24	13	–	–	–	–	–	–	–	–	24	13
Zamora	11	3	–	–	–	–	–	–	–	–	11	3
Cataluña	522	366	174	126	33	19	99	65	216	156	–	–
Barcelona	471	340	166	119	33	19	96	62	176	140	–	–
Gerona	–	–	–	–	–	–	–	–	–	–	–	–
Lérida	22	20	8	7	–	–	3	3	11	10	–	–
Tarragona	29	6	–	–	–	–	–	–	29	6	–	–
Comunidad Valenciana	298	213	174	126	31	23	11	5	82	59	–	–
Alicante	93	67	48	34	20	15	11	5	14	13	–	–
Castellón	–	–	–	–	–	–	–	–	–	–	–	–
Valencia	205	146	126	92	11	8	–	–	68	46	–	–
Extremadura	9	5	5	3	–	–	–	–	–	–	4	2
Badajoz	9	5	5	3	–	–	–	–	–	–	4	2
Cáceres	–	–	–	–	–	–	–	–	–	–	–	–
Galicia	..	..	..	..	..	..	..	..	..	..	..	..
La Coruña	..	..	..	..	..	..	..	..	..	..	..	..
Lugo	..	..	..	..	..	..	..	..	..	..	..	..
Orense	–	–	–	–	–	–	–	–	–	–	–	–
Pontevedra	–	–	–	–	–	–	–	–	–	–	–	–
La Rioja	68	47	–	–	–	–	–	–	–	–	68	47
Madrid	225	156	–	–	–	–	2	1	–	–	223	155
Murcia	29	21	–	–	–	–	–	–	–	–	29	21
Navarra	68	49	–	–	–	–	–	–	–	–	68	49
País Vasco	–	–	–	–	–	–	–	–	–	–	–	–
Alava	–	–	–	–	–	–	–	–	–	–	–	–
Guipúzcoa	–	–	–	–	–	–	–	–	–	–	–	–
Vizcaya	–	–	–	–	–	–	–	–	–	–	–	–
Ceuta-Melilla	4	4	–	–	–	–	–	–	–	–	4	4
Ceuta	–	–	–	–	–	–	–	–	–	–	–	–
Melilla	4	4	–	–	–	–	–	–	–	–	4	4

157. ALUMNADO GRADUADO, POR SECCION Y SEXO. CENTROS PUBLICOS. MATRICULA TOTAL.

COMUNIDADES AUTONOMAS Y PROVINCIAS	TOTAL		Decoración y Arte Publici.		Diseño, Delin. y Trazado Art.		Artes Aplicadas al Libro		Talleres		Otras	
	Total	Mujeres	Total	Mujeres	Total	Mujeres	Total	Mujeres	Total	Mujeres	Total	Mujeres
TOTAL GENERAL	1.613	1.135	476	341	67	43	94	61	322	233	654	457
Andalucía	..	..	..	..	..	..	..	..	..	..	..	..
Almería	..	..	..	..	..	..	..	..	..	..	..	..
Cádiz	..	..	..	..	..	..	..	..	..	..	..	..
Córdoba	..	..	..	..	..	..	..	..	..	..	..	..
GranadaA	..	..	..	..	..	..	..	..	..	..	..	..
Huelva	..	..	..	..	..	..	..	..	..	..	..	..
Jaén	..	..	..	..	..	..	..	..	..	..	..	..
Málaga	..	..	..	..	..	..	..	..	..	..	..	..
Sevilla	..	..	..	..	..	..	..	..	..	..	..	..
Aragón	119	89	87	64	–	–	–	–	9	8	23	17
Huesca	–	–	–	–	–	–	–	–	–	–	–	–
Teruel	3	3	–	–	–	–	–	–	–	–	3	3
Zaragoza	116	86	87	64	–	–	–	–	9	8	20	14
Asturias	44	34	–	–	–	–	–	–	–	–	44	34
Baleares	36	29	–	–	–	–	–	–	–	–	36	29
Canarias	108	73	70	47	12	5	–	–	17	12	9	9
Las Palmas	79	52	59	40	3	–	–	–	17	12	–	–
Santa Cruz de Tenerife	29	21	11	7	9	5	–	–	–	–	9	9
Cantabria	–	–	–	–	–	–	–	–	–	–	–	–
Castilla-La Mancha	44	28	–	–	–	–	–	–	–	–	44	28
Albacete	–	–	–	–	–	–	–	–	–	–	–	–
Ciudad Real	27	18	–	–	–	–	–	–	–	–	27	18
Cuenca	–	–	–	–	–	–	–	–	–	–	–	–
Guadalajara	–	–	–	–	–	–	–	–	–	–	–	–
Toledo	17	10	–	–	–	–	–	–	–	–	17	10
Castilla y León	107	66	5	4	–	–	–	–	–	–	102	62
Avila	5	4	5	4	–	–	–	–	–	–	–	–
Burgos	16	11	–	–	–	–	–	–	–	–	16	11
León	18	13	–	–	–	–	–	–	–	–	18	13
Palencia	5	2	–	–	–	–	–	–	–	–	5	2
Salamanca	21	14	–	–	–	–	–	–	–	–	21	14
Segovia	2	2	–	–	–	–	–	–	–	–	2	2
Soria	5	4	–	–	–	–	–	–	–	–	5	4
Valladolid	24	13	–	–	–	–	–	–	–	–	24	13
Zamora	11	3	–	–	–	–	–	–	–	–	11	3
Cataluña	454	321	135	97	24	15	81	55	214	154	–	–
Barcelona	403	295	127	90	24	15	78	52	174	138	–	–
Gerona	–	–	–	–	–	–	–	–	–	–	–	–
Lérida	22	20	8	7	–	–	3	3	11	10	–	–
Tarragona	29	6	–	–	–	–	–	–	29	6	–	–
Comunidad Valenciana	298	213	174	126	31	23	11	5	82	59	–	–
Alicante	93	67	48	34	20	15	11	5	14	13	–	–
Castellón	–	–	–	–	–	–	–	–	–	–	–	–
Valencia	205	146	126	92	11	8	–	–	68	46	–	–
Extremadura	9	5	5	3	–	–	–	–	–	–	4	2
Badajoz	9	5	5	3	–	–	–	–	–	–	4	2
Cáceres	–	–	–	–	–	–	–	–	–	–	–	–
Galicia	..	..	..	..	..	..	..	..	..	..	..	..
La Coruña	..	..	..	..	..	..	..	..	..	..	..	..
Lugo	..	..	..	..	..	..	..	..	..	..	..	..
Orense	–	–	–	–	–	–	–	–	–	–	–	–
Pontevedra	–	–	–	–	–	–	–	–	–	–	–	–
La Rioja	68	47	–	–	–	–	–	–	–	–	68	47
Madrid	225	156	–	–	–	–	2	1	–	–	223	155
Murcia	29	21	–	–	–	–	–	–	–	–	29	21
Navarra	68	49	–	–	–	–	–	–	–	–	68	49
País Vasco	–	–	–	–	–	–	–	–	–	–	–	–
Alava	–	–	–	–	–	–	–	–	–	–	–	–
Guipúzcoa	–	–	–	–	–	–	–	–	–	–	–	–
Vizcaya	–	–	–	–	–	–	–	–	–	–	–	–
Ceuta-Melilla	4	4	–	–	–	–	–	–	–	–	4	4
Ceuta	–	–	–	–	–	–	–	–	–	–	–	–
Melilla	4	4	–	–	–	–	–	–	–	–	4	4

158. CENTROS. PROFESORADO, POR SEXO, CATEGORIA Y TITULARIDAD.

COMUNIDADES AUTONOMAS Y PROVINCIAS	CENTROS (*)	PROFESORES						
		TOTAL		CATEGORIA				
		Total	Mujeres	De término	De entrada	Maestros de taller	Ayudantes de taller	Otros profesores
TOTAL GENERAL	**2**	**68**	**23**	**16**	**30**	**22**	**–**	**–**
Comunidad Valenciana	**1**	**39**	**14**	**11**	**15**	**13**	**–**	**–**
Valencia	1	39	14	11	15	13	–	–
Madrid	**1**	**29**	**29**	**5**	**15**	**9**	**–**	**–**

(*) Los centros son de titularidad pública

159. PROFESORADO, POR CLASE DE RELACION, DEDICACION Y TITULARIDAD.

COMUNIDADES AUTONOMAS Y PROVINCIAS	TOTAL	CLASE DE RELACION		DEDICACION	
		Numerario	Interino	Completa	Parcial
TOTAL GENERAL	**68**	**64**	**4**	**67**	**1**
Comunidad Valenciana	**39**	**35**	**4**	**39**	**–**
Valencia	39	35	4	39	–
Madrid	**29**	**29**	**–**	**28**	**1**

160. ALUMNADO, POR CURSO, SEXO, TIPO DE MATRICULA Y TITULARIDAD.

COMUNIDADES AUTONOMAS Y PROVINCIAS	TOTAL		CURSO										Del total libres	
			PRIMERO		SEGUNDO		TERCERO		CUARTO		QUINTO			
	Total	Mujeres	Total	Mujeres	Total	Mujeres	Total	Mujeres	Total	Mujeres	Total	Mujeres	Total	Mujeres
TOTAL GENERAL	**472**	**308**	**197**	**131**	**132**	**88**	**116**	**70**	**4**	**3**	**23**	**16**	**30**	**20**
Comunidad Valenciana	**336**	**204**	**155**	**95**	**102**	**69**	**79**	**40**	**–**	**–**	**–**	**–**	**–**	**–**
Valencia	336	204	155	95	102	69	79	40	–	–	–	–	–	–
Madrid	**136**	**104**	**42**	**36**	**30**	**19**	**37**	**30**	**4**	**3**	**23**	**16**	**30**	**20**

161. ALUMNADO, POR EDAD Y TITULARIDAD. TOTAL.

COMUNIDADES AUTONOMAS Y PROVINCIAS	TOTAL	AÑOS DE EDAD										
		14	15	16	17	18	19	20	21	22	23	Mas de de 23
TOTAL GENERAL	**472**	**1**	**8**	**10**	**12**	**18**	**35**	**30**	**52**	**40**	**33**	**233**
Comunidad Valenciana	**336**	**1**	**8**	**10**	**12**	**18**	**35**	**27**	**39**	**28**	**18**	**140**
Valencia	336	1	8	10	12	18	35	27	39	28	18	140
Madrid	**136**	**–**	**–**	**–**	**–**	**–**	**–**	**3**	**13**	**12**	**15**	**93**

162. ALUMNADO, POR EDAD Y TITULARIDAD. MUJERES.

COMUNIDADES AUTONOMAS Y PROVINCIAS	TOTAL	AÑOS DE EDAD										
		14	15	16	17	18	19	20	21	22	23	Mas de de 23
TOTAL GENERAL	**308**	**1**	**5**	**5**	**6**	**10**	**29**	**17**	**26**	**24**	**21**	**164**
Comunidad Valenciana	**204**	**1**	**5**	**5**	**6**	**10**	**29**	**15**	**17**	**15**	**10**	**9 1**
Valencia	204	1	5	5	6	10	29	15	17	15	10	91
Madrid	**104**	**–**	**–**	**–**	**–**	**–**	**–**	**2**	**9**	**9**	**11**	**73**

163. ALUMNADO QUE TERMINO LOS ESTUDIOS, POR TITULARIDAD, TIPO DE MATRICULA Y SEXO.

COMUNIDADES AUTONOMAS Y PROVINCIAS	TOTAL		MATRICULA			
			OFICIAL		LIBRE	
	Total	Mujeres	Total	Mujeres	Total	Mujeres
TOTAL GENERAL	**43**	**36**	**28**	**24**	**15**	**12**
Comunidad Valenciana	**..**	**..**	**..**	**..**	**..**	**..**
Valencia	..	..	..	..	..	..
Madrid	**43**	**36**	**28**	**24**	**15**	**12**

164. CENTROS, PROFESORADO Y ALUMNADO, POR GRADO Y SEXO. TODOS LOS CENTROS.

COMUNIDADES AUTONOMAS Y PROVINCIAS	CENTROS	PROFESORADO		ALUMNADO							
				TOTAL		ELEMENTAL		MEDIO		SUPERIOR	
		Total	Mujeres	Total	Mujeres	Total	Mujeres	Total	Mujeres	Total	Mujeres
TOTAL GENERAL	**297**	**4.855**	**1.153**	**228.703**	**66.333**	**157.744**	**51.221**	**44.426**	**14.042**	**3.729**	**1.070**
Andalucía	**48**	**462**	**..**	**22.804**	**..**	**..**	**..**	**..**	**..**	**..**	**..**
Almería	1	21	..	1.225	..	..	..	..	..	..	..
Cádiz	3	33	..	1.320	..	..	..	..	..	..	..
Córdoba	4	75	..	3.320	..	..	..	..	..	..	..
Granada	6	65	..	3.602	..	..	..	..	..	..	..
Huelva	4	33	..	957	..	..	..	..	..	..	..
Jaén	4	33	..	1.947	..	..	..	..	..	..	..
Málaga	8	88	..	4.909	..	..	..	..	..	..	..
Sevilla	18	114	..	5.524	..	..	..	..	..	..	..
Aragón	**18**	**247**	**130**	**10.484**	**6.722**	**8.791**	**5.603**	**1.655**	**1.096**	**38**	**23**
Huesca	6	63	35	1.407	890	1.272	784	135	106	–	–
Teruel	2	31	19	3.352	2.157	2.758	1.755	594	402	–	–
Zaragoza	10	153	76	5.725	3.675	4.761	3.064	926	588	38	23
Asturias	**10**	**162**	**76**	**7.164**	**4.581**	**5.600**	**3.578**	**1.551**	**996**	**13**	**7**
Baleares	**1**	**44**	**25**	**4.516**	**3.096**	**3.772**	**2.591**	**744**	**505**	**–**	**–**
Canarias	**..**	**..**	**..**	**..**	**..**	**..**	**..**	**..**	**..**	**..**	**..**
Las Palmas	..	..	..	..	..	..	..	..	..	..	..
Santa Cruz de Tenerife	..	..	..	..	..	..	..	..	..	..	..
Cantabria	**3**	**64**	**34**	**3.464**	**2.266**	**2.754**	**1.812**	**710**	**454**	**–**	**–**
Castilla-La Mancha	**12**	**170**	**73**	**8.639**	**5.030**	**7.840**	**4.560**	**799**	**470**	**–**	**–**
Albacete	2	33	13	2.838	1.580	2.537	1.403	301	177	–	–
Ciudad Real	5	66	27	2.908	1.714	2.785	1.653	123	61	–	–
Cuenca	1	23	7	890	509	685	379	205	130	–	–
Guadalajara	1	20	10	769	456	709	427	60	29	–	–
Toledo	3	28	16	1.234	771	1.124	698	110	73	–	–
Castilla y León	**16**	**280**	**162**	**15.749**	**10.286**	**11.791**	**7.542**	**3.937**	**2.731**	**21**	**13**
Avila	1	18	9	506	300	455	269	51	31	–	–
Burgos	3	51	27	3.955	2.508	2.880	1.820	1.075	688	–	–
León	3	59	38	1.277	893	962	674	315	219	–	–
Palencia	1	15	12	751	442	713	422	38	20	–	–
Salamanca	1	36	14	1.252	803	889	574	342	216	21	13
Segovia	1	21	12	570	344	473	268	97	76	–	–
Soria	1	17	8	639	398	550	337	89	61	–	–
Valladolid	3	46	29	5.876	4.058	3.946	2.638	1.930	1.420	–	–
Zamora	2	17	13	923	540	923	540	–	–	–	–
Cataluña	**55**	**1.073**	**..**	**31.548**	**..**	**24.533**	**..**	**6.437**	**..**	**578**	**..**
Barcelona	36	783	..	20.895	..	16.230	..	4.087	..	578	..
Gerona	3	59	..	4.450	..	3.553	..	897	..	–	–
Lérida	6	88	..	3.257	..	2.579	..	678	..	–	–
Tarragona	10	143	..	2.946	..	2.171	..	775	..	–	–
Comunidad Valenciana	**22**	**440**	**158**	**14.978**	**7.429**	**11.974**	**6.379**	**2.568**	**955**	**436**	**95**
Alicante	11	171	64	5.800	3.219	5.243	2.981	493	216	64	22
Castellón	2	34	13	952	494	795	421	156	73	1	–
Valencia	9	235	81	8.226	3.716	5.936	2.977	1.919	666	371	73
Extremadura	**7**	**113**	**43**	**4.941**	**2.944**	**4.397**	**2.585**	**517**	**341**	**27**	**18**
Badajoz	5	68	25	2.989	1.839	2.598	1.577	364	244	27	18
Cáceres	2	45	18	1.952	1.105	1.799	1.008	153	97	–	–
Galicia	**13**	**118**	**52**	**8.393**	**4.862**	**6.361**	**3.682**	**2.000**	**1.166**	**32**	**14**
La Coruña	7	63	23	3.445	1.994	2.775	1.629	649	355	21	10
Lugo	1	6	4	470	286	470	286	–	–	–	–
Orense	1	13	5	1.343	772	1.012	573	331	199	–	–
Pontevedra	4	36	20	3.135	1.810	2.104	1.194	1.020	612	11	4
La Rioja	**2**	**35**	**14**	**1.733**	**1.099**	**1.517**	**949**	**216**	**150**	**–**	**–**
Madrid	**22**	**543**	**245**	**17.459**	**8.702**	**10.344**	**5.369**	**5.883**	**2.783**	**1.232**	**550**
Murcia	**6**	**142**	**59**	**8.327**	**4.335**	**5.628**	**3.003**	**1.958**	**982**	**741**	**350**
Navarra	**9**	**163**	**68**	**6.469**	**4.039**	**4.626**	**2.873**	**1.843**	**1.166**	**–**	**–**
País Vasco	**51**	**778**	**..**	**60.628**	**..**	**46.757**	**..**	**13.260**	**..**	**611**	**..**
Alava	3	45	..	3.650	..	2.980	..	670	..	–	–
Guipúzcoa	29	408	..	23.324	..	18.948	..	4.006	..	370	..
Vizcaya	19	325	..	33.654	..	24.829	..	8.584	..	241	..
Ceuta-Melilla	**2**	**21**	**14**	**1.407**	**942**	**1.059**	**695**	**348**	**247**	**–**	**–**
Ceuta	1	10	7	962	647	676	451	286	196	–	–
Melilla	1	11	7	445	295	383	244	62	51	–	–

Nota: No se dispone de datos de la Comunidad de Canarias desde el curso 85-86.
Los datos de la Comunidades de Galicia y Valencia corresponden al curso 87-88.

165. CENTROS, PROFESORADO Y ALUMNADO, POR GRADO Y SEXO. CENTROS PUBLICOS.

COMUNIDADES AUTONOMAS Y PROVINCIAS	CENTROS	PROFESORADO		ALUMNADO							
				TOTAL		ELEMENTAL		MEDIO		SUPERIOR	
		Total	Mujeres	Total	Mujeres	Total	Mujeres	Total	Mujeres	Total	Mujeres
TOTAL GENERAL	**178**	**3.526**	**870**	**193.408**	**59.050**	**130.103**	**44.490**	**39.884**	**13.490**	**3.363**	**1.070**
Andalucía	**26**	**377**	**..**	**20.058**	**..**	**..**	**..**	**..**	**..**	**..**	**..**
Almería	1	21	..	1.225	..	..	..	..	..	..	..
Cádiz	2	27	..	1.020	..	..	..	..	..	..	..
Córdoba	4	75	..	3.320	..	..	..	..	..	..	..
Granada	2	41	..	3.002	..	..	..	..	..	..	..
Huelva	1	25	..	657	..	..	..	..	..	..	..
Jaén	4	33	..	1.947	..	..	..	..	..	..	..
Málaga	5	69	..	4.201	..	..	..	..	..	..	..
Sevilla	7	86	..	4.686	..	..	..	..	..	..	..
Aragón	**10**	**165**	**79**	**8.758**	**5.535**	**7.243**	**4.554**	**1.477**	**958**	**38**	**23**
Huesca	5	55	30	1.323	832	1.209	744	114	88	–	–
Teruel	2	31	19	3.352	2.157	2.758	1.755	594	402	–	–
Zaragoza	3	79	30	4.083	2.546	3.276	2.055	769	468	38	23
Asturias	**4**	**106**	**44**	**6.057**	**3.870**	**4.632**	**2.965**	**1.412**	**898**	**13**	**7**
Baleares	**1**	**44**	**25**	**4.516**	**3.096**	**3.772**	**2.591**	**744**	**505**	**–**	**–**
Canarias	**..**	**..**	**..**	**..**	**..**	**..**	**..**	**..**	**..**	**..**	**..**
Las Palmas	..	..	..	..	..	..	..	..	..	..	..
Santa Cruz de Tenerife	..	..	..	..	..	..	..	..	..	..	..
Cantabria	**2**	**54**	**26**	**2.985**	**1.926**	**2.275**	**1.472**	**710**	**454**	**–**	**–**
Castilla-La Mancha	**9**	**149**	**63**	**8.248**	**4.781**	**7.457**	**4.317**	**791**	**464**	**–**	**–**
Albacete	2	33	13	2.838	1.580	2.537	1.403	301	177	–	–
Ciudad Real	4	56	22	2.642	1.519	2.519	1.458	123	61	–	–
Cuenca	1	23	7	890	509	685	379	205	130	–	–
Guadalajara	1	20	10	769	456	709	427	60	29	–	–
Toledo	1	17	11	1.109	717	1.007	650	102	67	–	–
Castilla y León	**13**	**255**	**141**	**15.361**	**10.026**	**11.403**	**7.282**	**3.937**	**2.731**	**21**	**13**
Avila	1	18	9	506	300	455	269	51	31	–	–
Burgos	3	51	27	3.955	2.508	2.880	1.820	1.075	688	–	–
León	3	59	38	1.277	893	962	674	315	219	–	–
Palencia	1	15	12	751	442	713	422	38	20	–	–
Salamanca	1	36	14	1.252	803	889	574	342	216	21	13
Segovia	1	21	12	570	344	473	268	97	76	–	–
Soria	1	17	8	639	398	550	337	89	61	–	–
Valladolid	1	27	14	5.594	3.877	3.664	2.457	1.930	1.420	–	–
Zamora	1	11	7	817	461	817	461	–	–	–	–
Cataluña	**37**	**719**	**..**	**25.878**	**..**	**21.177**	**..**	**4.459**	**..**	**242**	**..**
Barcelona	20	466	..	15.590	..	13.212	..	2.136	..	242	..
Gerona	3	59	..	4.450	..	3.553	..	897	..	–	–
Lérida	6	88	..	3.257	..	2.579	..	678	..	–	–
Tarragona	8	106	..	2.581	..	1.833	..	748	..	–	–
Comunidad Valenciana	**16**	**349**	**118**	**13.154**	**6.482**	**10.150**	**5.432**	**2.568**	**955**	**436**	**95**
Alicante	11	171	64	5.800	3.219	5.243	2.981	493	216	64	22
Castellón	1	25	7	876	461	719	388	156	73	1	–
Valencia	4	153	47	6.478	2.802	4.188	2.063	1.919	666	371	73
Extremadura	**6**	**107**	**41**	**4.839**	**2.867**	**4.295**	**2.508**	**517**	**341**	**27**	**18**
Badajoz	4	62	23	2.887	1.762	2.496	1.500	364	244	27	18
Cáceres	2	45	18	1.952	1.105	1.799	1.008	153	97	–	–
Galicia	**4**	**81**	**38**	**5.977**	**3.517**	**4.141**	**2.432**	**1.804**	**1.071**	**32**	**14**
La Coruña	1	36	15	1.643	1.002	1.169	732	453	260	21	10
Lugo	–	–	–	–	–	–	–	–	–	–	–
Orense	1	13	5	1.343	772	1.012	573	331	199	–	–
Pontevedra	2	32	18	2.991	1.743	1.960	1.127	1.020	612	11	4
La Rioja	**2**	**35**	**14**	**1.733**	**1.099**	**1.517**	**949**	**216**	**150**	**–**	**–**
Madrid	**9**	**377**	**150**	**14.243**	**6.796**	**7.499**	**3.678**	**5.512**	**2.568**	**1.232**	**550**
Murcia	**5**	**136**	**54**	**8.215**	**4.260**	**5.516**	**2.928**	**1.958**	**982**	**741**	**350**
Navarra	**8**	**155**	**63**	**6.177**	**3.853**	**4.334**	**2.687**	**1.843**	**1.166**	**–**	**–**
País Vasco	**24**	**396**	**..**	**45.802**	**..**	**33.633**	**..**	**11.588**	**..**	**581**	**..**
Alava	1	31	..	3.249	..	2.582	..	667	..	–	–
Guipúzcoa	11	162	..	14.077	..	10.125	..	3.582	..	370	..
Vizcaya	12	203	..	28.476	..	20.926	..	7.339	..	211	..
Ceuta-Melilla	**2**	**21**	**14**	**1.407**	**942**	**1.059**	**695**	**348**	**247**	**–**	**–**
Ceuta	1	10	7	962	647	676	451	286	196	–	–
Melilla	1	11	7	445	295	383	244	62	51	–	–

Nota: No se dispone de datos de la Comunidad de Canarias desde el curso 85-86.
Los datos de la Comunidades de Galicia y Valencia corresponden al curso 87-88.

166. CENTROS, PROFESORADO Y ALUMNADO, POR GRADO Y SEXO. CENTROSPRIVADOS.

COMUNIDADES AUTONOMAS Y PROVINCIAS	CENTROS	PROFESORADO		ALUMNADO							
				TOTAL		ELEMENTAL		MEDIO		SUPERIOR	
		Total	Mujeres	Total	Mujeres	Total	Mujeres	Total	Mujeres	Total	Mujeres
TOTAL GENERAL	**119**	**1.329**	**283**	**35.295**	**7.283**	**27.641**	**6.731**	**4.542**	**552**	**366**	**–**
Andalucía	**22**	**85**	**..**	**2.746**	**..**	**..**	**..**	**..**	**..**	**..**	**..**
Almería	–	–	–	–	–	–	–	–	–	–	–
Cádiz	1	6	..	300	..	..	..	..	..	..	..
Córdoba	–	–	–	–	–	–	–	–	–	–	–
Granada	4	24	..	600	..	..	..	..	..	..	..
Huelva	3	8	..	300	..	..	..	..	..	..	..
Jaén	–	–	–	–	–	–	–	–	–	–	–
Málaga	3	19	..	708	..	..	..	..	..	..	..
Sevilla	11	28	..	838	..	..	..	..	..	..	..
Aragón	**8**	**82**	**51**	**1.726**	**1.187**	**1.548**	**1.049**	**178**	**138**	**–**	**–**
Huesca	1	8	5	84	58	63	40	21	18	–	–
Teruel	–	–	–	–	–	–	–	–	–	–	–
Zaragoza	7	74	46	1.642	1.129	1.485	1.009	157	120	–	–
Asturias	**6**	**56**	**32**	**1.107**	**711**	**968**	**613**	**139**	**98**	**–**	**–**
Baleares	**–**	**–**	**–**	**–**	**–**	**–**	**–**	**–**	**–**	**–**	**–**
Canarias	**..**	**..**	**..**	**..**	**..**	**..**	**..**	**..**	**..**	**..**	**..**
Las Palmas	..	..	..	..	..	..	..	..	..	..	..
Santa Cruz de Tenerife	..	..	..	..	..	..	..	..	..	..	..
Cantabria	**1**	**10**	**8**	**479**	**340**	**479**	**340**	**–**	**–**	**–**	**–**
Castilla-La Mancha	**3**	**21**	**10**	**391**	**249**	**383**	**243**	**8**	**6**	**–**	**–**
Albacete	–	–	–	–	–	–	–	–	–	–	–
Ciudad Real	1	10	5	266	195	266	195	–	–	–	–
Cuenca	–	–	–	–	–	–	–	–	–	–	–
Guadalajara	–	–	–	–	–	–	–	–	–	–	–
Toledo	2	11	5	125	54	117	48	8	6	–	–
Castilla y León	**3**	**25**	**21**	**388**	**260**	**388**	**260**	**–**	**–**	**–**	**–**
Avila	–	–	–	–	–	–	–	–	–	–	–
Burgos	–	–	–	–	–	–	–	–	–	–	–
León	–	–	–	–	–	–	–	–	–	–	–
Palencia	–	–	–	–	–	–	–	–	–	–	–
Salamanca	–	–	–	–	–	–	–	–	–	–	–
Segovia	–	–	–	–	–	–	–	–	–	–	–
Soria	–	–	–	–	–	–	–	–	–	–	–
Valladolid	2	19	15	282	181	282	181	–	–	–	–
Zamora	1	6	6	106	79	106	79	–	–	–	–
Cataluña	**18**	**354**	**..**	**5.670**	**..**	**3.356**	**..**	**1.978**	**..**	**336**	**..**
Barcelona	16	317	..	5.305	..	3.018	..	1.951	..	336	..
Gerona	–	–	–	–	–	–	–	–	–	–	–
Lérida	–	–	–	–	–	–	–	–	–	–	–
Tarragona	2	37	..	365	..	338	..	27	..	–	–
Comunidad Valenciana	**6**	**91**	**40**	**1.824**	**947**	**1.824**	**947**	**–**	**–**	**–**	**–**
Alicante	–	–	–	–	–	–	–	–	–	–	–
Castellón	1	9	6	76	33	76	33	–	–	–	–
Valencia	5	82	34	1.748	914	1.748	914	–	–	–	–
Extremadura	**1**	**6**	**2**	**102**	**77**	**102**	**77**	**–**	**–**	**–**	**–**
Badajoz	1	6	2	102	77	102	77	–	–	–	–
Cáceres	–	–	–	–	–	–	–	–	–	–	–
Galicia	**9**	**37**	**14**	**2.416**	**1.345**	**2.220**	**1.250**	**196**	**95**	**–**	**–**
La Coruña	6	27	8	1.802	992	1.606	897	196	95	–	–
Lugo	1	6	4	470	286	470	286	–	–	–	–
Orense	–	–	–	–	–	–	–	–	–	–	–
Pontevedra	2	4	2	144	67	144	67	–	–	–	–
La Rioja	**–**	**–**	**–**	**–**	**–**	**–**	**–**	**–**	**–**	**–**	**–**
Madrid	**13**	**166**	**95**	**3.216**	**1.906**	**2.845**	**1.691**	**371**	**215**	**–**	**–**
Murcia	**1**	**6**	**5**	**112**	**75**	**112**	**75**	**–**	**–**	**–**	**–**
Navarra	**1**	**8**	**5**	**292**	**186**	**292**	**186**	**–**	**–**	**–**	**–**
País Vasco	**27**	**382**	**..**	**14.826**	**..**	**13.124**	**..**	**1.672**	**..**	**30**	**..**
Alava	2	14	..	401	..	398	..	3	..	–	–
Guipúzcoa	18	246	..	9.247	..	8.823	..	424	..	–	–
Vizcaya	7	122	..	5.178	..	3.903	..	1.245	..	30	..
Ceuta-Melilla	**–**	**–**	**–**	**–**	**–**	**–**	**–**	**–**	**–**	**–**	**–**
Ceuta	–	–	–	–	–	–	–	–	–	–	–
Melilla	–	–	–	–	–	–	–	–	–	–	–

Nota: No se dispone de datos de la Comunidad de Canarias desde el curso 85-86.
Los datos de la Comunidades de Galicia y Valencia corresponden al curso 87-88.

167. CENTROS, CLASIFICADOS POR TITULARIDAD Y GRADO DE ENSEÑANZA.

COMUNIDADES AUTONOMAS Y PROVINCIAS	TOTAL				PUBLICOS								PRIVADOS			
					TOTAL				DE ELLOS, DEPENDIENTES DEL M.E.C. (*)							
	Total	Superior	Profesional	Elemental	Total	Superior	Profesional	Elemental	Total	Superior	Profesional	Elemental	Total	Superior	Profesional	Elemental
TOTAL GENERAL	**126**	**14**	**27**	**85**	**96**	**14**	**26**	**56**	**57**	**11**	**11**	**35**	**30**	**–**	**1**	**29**
Andalucía	**48**	**4**	**3**	**41**	**26**	**4**	**3**	**19**	**26**	**4**	**3**	**19**	**22**	**–**	**–**	**22**
Almería	1	–	1	–	1	–	1	–	1	–	1	–	–	–	–	–
Cádiz	3	–	1	2	2	–	1	1	2	–	1	1	1	–	–	1
Córdoba	4	1	–	3	4	1	–	3	4	1	–	3	–	–	–	–
Granada	6	1	–	5	2	1	–	1	2	1	–	1	4	–	–	4
Huelva	4	–	–	4	1	–	–	1	1	–	–	1	3	–	–	3
Jaén	4	–	1	3	4	–	1	3	4	–	1	3	–	–	–	–
Málaga	8	1	–	7	5	1	–	4	5	1	–	4	3	–	–	3
Sevilla	18	1	–	17	7	1	–	6	7	1	–	6	11	–	–	11
Aragón	**5**	**1**	**1**	**3**	**5**	**1**	**1**	**3**	**4**	**1**	**–**	**3**	**–**	**–**	**–**	**–**
Huesca	2	–	–	2	2	–	–	2	2	–	–	2	–	–	–	–
Teruel	2	–	1	1	2	–	1	1	1	–	–	1	–	–	–	–
Zaragoza	1	1	–	–	1	1	–	–	1	1	–	–	–	–	–	–
Asturias	**4**	**1**	**1**	**2**	**4**	**1**	**1**	**2**	**1**	**–**	**1**	**–**	**–**	**–**	**–**	**–**
Baleares	**1**	**–**	**1**	**–**	**1**	**–**	**1**	**–**	**1**	**–**	**1**	**–**	**–**	**–**	**–**	**–**
Canarias	**..**	**..**	**..**	**..**	**..**	**..**	**..**	**..**	**..**	**..**	**..**	**..**	**..**	**..**	**..**	**..**
Las Palmas	..	..	..	..	..	..	..	..	..	..	..	..	..	..	..	..
Santa Cruz de Tenerife	..	..	..	..	..	..	..	..	..	..	..	..	..	..	..	..
Cantabria	**2**	**–**	**2**	**–**	**2**	**–**	**2**	**–**	**–**	**–**	**–**	**–**	**–**	**–**	**–**	**–**
Castilla-La Mancha	**8**	**–**	**4**	**4**	**8**	**–**	**4**	**4**	**3**	**–**	**1**	**2**	**–**	**–**	**–**	**–**
Albacete	2	–	1	1	2	–	1	1	1	–	–	1	–	–	–	–
Ciudad Real	3	–	1	2	3	–	1	2	2	–	1	1	–	–	–	–
Cuenca	1	–	1	–	1	–	1	–	–	–	–	–	–	–	–	–
Guadalajara	1	–	–	1	1	–	–	1	–	–	–	–	–	–	–	–
Toledo	1	–	1	–	1	–	1	–	–	–	–	–	–	–	–	–
Castilla y León	**13**	**1**	**3**	**9**	**13**	**1**	**3**	**9**	**7**	**1**	**–**	**6**	**–**	**–**	**–**	**–**
Avila	1	–	–	1	1	–	–	1	1	–	–	1	–	–	–	–
Burgos	3	–	1	2	3	–	1	2	–	–	–	–	–	–	–	–
León	3	–	1	2	3	–	1	2	2	–	–	2	–	–	–	–
Palencia	1	–	–	1	1	–	–	1	1	–	–	1	–	–	–	–
Salamanca	1	1	–	–	1	1	–	–	1	1	–	–	–	–	–	–
Segovia	1	–	–	1	1	–	–	1	1	–	–	1	–	–	–	–
Soria	1	–	–	1	1	–	–	1	1	–	–	1	–	–	–	–
Valladolid	1	–	1	–	1	–	1	–	–	–	–	–	–	–	–	–
Zamora	1	–	–	1	1	–	–	1	–	–	–	–	–	–	–	–
Cataluña	**..**	**..**	**..**	**..**	**..**	**..**	**..**	**..**	**..**	**..**	**..**	**..**	**..**	**..**	**..**	**..**
Barcelona	..	..	..	..	..	..	..	..	..	..	..	..	..	..	..	..
Gerona	..	..	..	..	..	..	..	..	..	..	..	..	..	..	..	..
Lérida	..	..	..	..	..	..	..	..	..	..	..	..	..	..	..	..
Tarragona	..	..	..	..	..	..	..	..	..	..	..	..	..	..	..	..
Comunidad Valenciana	**9**	**2**	**3**	**4**	**9**	**2**	**3**	**4**	**2**	**2**	**–**	**–**	**–**	**–**	**–**	**–**
Alicante	5	1	1	3	5	1	1	3	1	1	–	–	–	–	–	–
Castellón	1	–	1	–	1	–	1	–	–	–	–	–	–	–	–	–
Valencia	3	1	1	1	3	1	1	1	1	1	–	–	–	–	–	–
Extremadura	**6**	**1**	**2**	**3**	**6**	**1**	**2**	**3**	**1**	**–**	**1**	**–**	**–**	**–**	**–**	**–**
Badajoz	4	1	1	2	4	1	1	2	–	–	–	–	–	–	–	–
Cáceres	2	–	1	1	2	–	1	1	1	–	1	–	–	–	–	–
Galicia	**10**	**2**	**1**	**7**	**2**	**2**	**–**	**–**	**1**	**1**	**–**	**–**	**8**	**–**	**1**	**7**
La Coruña	7	1	1	5	1	1	–	–	1	1	–	–	6	–	1	5
Lugo	–	–	–	–	–	–	–	–	–	–	–	–	–	–	–	–
Orense	–	–	–	–	–	–	–	–	–	–	–	–	–	–	–	–
Pontevedra	3	1	–	2	1	1	–	–	–	–	–	–	2	–	–	2
La Rioja	**2**	**–**	**1**	**1**	**2**	**–**	**1**	**1**	**1**	**–**	**–**	**1**	**–**	**–**	**–**	**–**
Madrid	**6**	**1**	**3**	**2**	**6**	**1**	**3**	**2**	**6**	**1**	**3**	**2**	**–**	**–**	**–**	**–**
Murcia	**2**	**1**	**–**	**1**	**2**	**1**	**–**	**1**	**2**	**1**	**–**	**1**	**–**	**–**	**–**	**–**
Navarra	**8**	**–**	**1**	**7**	**8**	**–**	**1**	**7**	**1**	**–**	**1**	**–**	**–**	**–**	**–**	**–**
País Vasco	**..**	**..**	**..**	**..**	**..**	**..**	**..**	**..**	**..**	**..**	**..**	**..**	**..**	**..**	**..**	**..**
Alava	..	..	..	..	..	..	..	..	..	..	..	..	..	..	..	..
Guipúzcoa	..	..	..	..	..	..	..	..	..	..	..	..	..	..	..	..
Vizcaya	..	..	..	..	..	..	..	..	..	..	..	..	..	..	..	..
Ceuta-Melilla	**2**	**–**	**1**	**1**	**2**	**–**	**1**	**1**	**1**	**–**	**–**	**1**	**–**	**–**	**–**	**–**
Ceuta	1	–	1	–	1	–	1	–	–	–	–	–	–	–	–	–
Melilla	1	–	–	1	1	–	–	1	1	–	–	1	–	–	–	–

(*) O Consejerías, Departamentos, etc. de Comunidades Autónomas con competencias plenas en materia educativa

Nota: Los datos de la Comunidades de Galicia y Valencia corresponden al curso 87-88.

168. PROFESORADO, POR TITULARIDAD, SEXO Y CATEGORIA.

COMUNIDADES AUTONOMAS Y PROVINCIAS	TOTAL	SEXO			CENTROS PUBLICOS									CENTROS			
					TOTAL				CENTROS DEPENDIENTES DEL M.E.C. (*)								
		Varon	Mujer	Total	Cate-drá-ticos	Prof. espe-cial	Prof. auxi-liar	Otro prof.	Total	Cate-drá-ticos	Prof. espe-cial	Prof. auxi-liar	Otro prof.	Total	Prof. titu-lar	Prof. auxi-liar	Otro prof.
TOTAL GENERAL	**2.296**	**1.049**	**785**	**2.180**	**100**	**415**	**1.006**	**282**	**1.467**	**100**	**158**	**765**	**67**	**116**	**17**	**10**	**4**
Andalucía	**462**	..	..	**377**	..	..	..	..	**377**	..	..	..	..	**85**	..	..	..
Almería	21	..	..	21	..	..	..	..	21	..	..	..	..	–	–	–	–
Cádiz	33	..	..	27	..	..	..	..	27	..	..	..	..	6	..	..	..
Córdoba	75	..	..	75	..	..	..	..	75	..	..	..	..	–	–	–	–
GranadaA	65	..	..	41	..	..	..	..	41	..	..	..	..	24	..	..	..
Huelva	33	..	..	25	..	..	..	..	25	..	..	..	..	8	..	..	..
Jaén	33	..	..	33	..	..	..	..	33	..	..	..	..	–	–	–	–
Málaga	88	..	..	69	..	..	..	..	69	..	..	..	..	19	..	..	..
Sevilla	114	..	..	86	..	..	..	..	86	..	..	..	..	28	..	..	..
Aragón	**109**	**60**	**49**	**109**	**–**	**26**	**82**	**1**	**90**	**–**	**19**	**71**	**–**	**–**	**–**	**–**	**–**
Huesca	29	15	14	29	–	–	29	–	29	–	–	29	–	–	–	–	–
Teruel	31	12	19	31	–	7	23	1	12	–	–	12	–	–	–	–	–
Zaragoza	49	33	16	49	–	19	30	–	49	–	19	30	–	–	–	–	–
Asturias	**106**	**62**	**44**	**106**	**–**	**28**	**39**	**39**	**30**	**–**	**8**	**22**	**–**	**–**	**–**	**–**	**–**
Baleares	**44**	**19**	**25**	**44**	**16**	**–**	**28**	**–**	**44**	**16**	**–**	**28**	**–**	**–**	**–**	**–**	**–**
Canarias	..	..	..	..	..	..	..	..	..	..	..	..	..	..	..	..	..
Las Palmas	..	..	..	..	..	..	..	..	..	..	..	..	..	..	..	..	..
Santa Cruz de Tenerife	..	..	..	..	..	..	..	..	..	..	..	..	..	..	..	..	..
Cantabria	**54**	**28**	**26**	**54**	**–**	**18**	**4**	**32**	**–**	**–**	**–**	**–**	**–**	**–**	**–**	**–**	**–**
Castilla-La Mancha	**141**	**81**	**60**	**141**	**–**	**45**	**59**	**37**	**49**	**–**	**–**	**49**	**–**	**–**	**–**	**–**	**–**
Albacete	33	20	13	33	–	12	21	–	11	–	–	11	–	–	–	–	–
Ciudad Real	48	29	19	48	–	–	38	10	38	–	–	38	–	–	–	–	–
Cuenca	23	16	7	23	–	–	–	23	–	–	–	–	–	–	–	–	–
Guadalajara	20	10	10	20	–	20	–	–	–	–	–	–	–	–	–	–	–
Toledo	17	6	11	17	–	13	–	4	–	–	–	–	–	–	–	–	–
Castilla y León	**255**	**114**	**141**	**255**	**1**	**44**	**163**	**47**	**134**	**1**	**13**	**118**	**2**	**–**	**–**	**–**	**–**
Avila	18	9	9	18	–	–	18	–	18	–	–	18	–	–	–	–	–
Burgos	51	24	27	51	–	21	30	–	–	–	–	–	–	–	–	–	–
León	59	21	38	59	–	–	25	34	27	–	–	25	2	–	–	–	–
Palencia	15	3	12	15	–	–	15	–	15	–	–	15	–	–	–	–	–
Salamanca	36	22	14	36	1	13	22	–	36	1	13	22	–	–	–	–	–
Segovia	21	9	12	21	–	–	21	–	21	–	–	21	–	–	–	–	–
Soria	17	9	8	17	–	–	17	–	17	–	–	17	–	–	–	–	–
Valladolid	27	13	14	27	–	10	4	13	–	–	–	–	–	–	–	–	–
Zamora	11	4	7	11	–	–	11	–	–	–	–	–	–	–	–	–	–
Cataluña	..	..	..	..	..	..	..	..	..	..	..	..	..	..	..	..	..
Barcelona	..	..	..	..	..	..	..	..	..	..	..	..	..	..	..	..	..
Gerona	..	..	..	..	..	..	..	..	..	..	..	..	..	..	..	..	..
Lérida	..	..	..	..	..	..	..	..	..	..	..	..	..	..	..	..	..
Tarragona	..	..	..	..	..	..	..	..	..	..	..	..	..	..	..	..	..
Comunidad Valenciana	**269**	**183**	**86**	**269**	**20**	**65**	**147**	**37**	**154**	**20**	**28**	**105**	**1**	**–**	**–**	**–**	**–**
Alicante	101	64	37	101	3	40	43	15	49	3	11	35	–	–	–	–	–
Castellón	25	18	7	25	–	8	13	4	–	–	–	–	–	–	–	–	–
Valencia	143	101	42	143	17	17	91	18	105	17	17	70	1	–	–	–	–
Extremadura	**107**	**66**	**41**	**107**	**–**	**50**	**35**	**22**	**30**	**–**	**5**	**25**	**–**	**–**	**–**	**–**	**–**
Badajoz	62	39	23	62	–	45	10	7	–	–	–	–	–	–	–	–	–
Cáceres	45	27	18	45	–	5	25	15	30	–	5	25	–	–	–	–	–
Galicia	**91**	**52**	**39**	**60**	**–**	**6**	**18**	**36**	**36**	**–**	**–**	**–**	**36**	**31**	**17**	**10**	**4**
La Coruña	63	40	23	36	–	–	–	36	36	–	–	–	36	27	15	9	3
Lugo	–	–	–	–	–	–	–	–	–	–	–	–	–	–	–	–	–
Orense	–	–	–	–	–	–	–	–	–	–	–	–	–	–	–	–	–
Pontevedra	28	12	16	24	–	6	18	–	–	–	–	–	–	4	2	1	1
La Rioja	**35**	**21**	**14**	**35**	**–**	**14**	**21**	**–**	**12**	**–**	**–**	**12**	**–**	**–**	**–**	**–**	**–**
Madrid	**340**	**202**	**138**	**340**	**31**	**63**	**223**	**23**	**340**	**31**	**63**	**223**	**23**	**–**	**–**	**–**	**–**
Murcia	**107**	**62**	**45**	**107**	**5**	**22**	**80**	**–**	**107**	**5**	**22**	**80**	**–**	**–**	**–**	**–**	**–**
Navarra	**155**	**92**	**63**	**155**	**27**	**28**	**92**	**8**	**53**	**27**	**–**	**21**	**5**	**–**	**–**	**–**	**–**
País Vasco	..	..	..	..	..	..	..	..	..	..	..	..	..	..	..	..	..
Alava	..	..	..	..	..	..	..	..	..	..	..	..	..	..	..	..	..
Guipúzcoa	..	..	..	..	..	..	..	..	..	..	..	..	..	..	..	..	..
Vizcaya	..	..	..	..	..	..	..	..	..	..	..	..	..	..	..	..	..
Ceuta-Melilla	**21**	**7**	**14**	**21**	**–**	**6**	**15**	**–**	**11**	**–**	**–**	**11**	**–**	**–**	**–**	**–**	**–**
Ceuta	10	3	7	10	–	6	4	–	–	–	–	–	–	–	–	–	–
	11	4	7	11	–	–	11	–	11	–	–	11	–	–	–	–	–

(*) O Consejerías, Departamentos, etc. de Comunidades Autónomas con competencias plenas en materia educativa
Nota: Los datos de la Comunidades de Galicia y Valencia corresponden al curso 87-88

169. PROFESORADO, POR TITULARIDAD, CLASE DE RELACION Y DEDICACION.

COMUNIDADES AUTONOMAS Y PROVINCIAS	TOTAL	CENTROS PUBLICOS								CENTROS PRIVADOS		
		TOTAL			DE ELLOS, DEPENDIENTES DEL M.E.C. (*)							
		Total	Dedicación		Total	Relación personal		Dedicación		Total	Dedicación	
			Compl.	Parci.		Numerarios	Interinos	Compl.	Parci.		Compl.	Parcial
TOTAL GENERAL	**2.296**	**2.180**	**1.210**	**593**	**1.467**	**926**	**541**	**803**	**287**	**116**	**1**	**30**
Andalucía	**462**	**377**	..	..	**377**	**240**	**137**	..	..	**85**	..	..
Almería	21	21	..	..	21	4	17	..	..	–	..	..
Cádiz	33	27	..	..	27	9	18	..	..	6	..	..
Córdoba	75	75	..	..	75	56	19	..	..	–	..	..
Granada	65	41	..	..	41	28	13	..	..	24	..	..
Huelva	33	25	..	..	25	21	4	..	..	8	..	..
Jaén	33	33	..	..	33	8	25	..	..	–	..	..
Málaga	88	69	..	..	69	55	14	..	..	19	..	..
Sevilla	114	86	..	..	86	59	27	..	..	28	..	..
Aragón	**109**	**109**	**104**	**5**	**90**	**32**	**58**	**90**	–	–	–	–
Huesca	29	29	29	–	29	4	25	29	–	–	–	–
Teruel	31	31	26	5	12	3	9	12	–	–	–	–
Zaragoza	49	49	49	–	49	25	24	49	–	–	–	–
Asturias	**106**	**106**	**98**	**8**	**30**	**11**	**19**	**30**	–	–	–	–
Baleares	**44**	**44**	**32**	**12**	**44**	**44**	–	**32**	**12**	–	–	–
Canarias	..	..	..	..	..	..	..	..	..	..	..	..
Las Palmas	..	..	..	..	..	..	..	..	..	..	..	..
Santa Cruz de Tenerife	..	..	..	..	..	..	..	..	..	..	..	..
Cantabria	**54**	**54**	**41**	**13**	–	–	–	–	–	–	–	–
Castilla-La Mancha	**141**	**141**	**119**	**22**	**49**	**15**	**34**	**49**	–	–	–	–
Albacete	33	33	33	–	11	1	10	11	–	–	–	–
Ciudad Real	48	48	42	6	38	14	24	38	–	–	–	–
Cuenca	23	23	19	4	–	–	–	–	–	–	–	–
Guadalajara	20	20	18	2	–	–	–	–	–	–	–	–
Toledo	17	17	7	10	–	–	–	–	–	–	–	–
Castilla y León	**255**	**255**	**179**	**76**	**134**	**52**	**82**	**129**	**5**	–	–	–
Avila	18	18	18	–	18	9	9	18	–	–	–	–
Burgos	51	51	9	42	–	–	–	–	–	–	–	–
León	59	59	57	2	27	4	23	27	–	–	–	–
Palencia	15	15	15	–	15	7	8	15	–	–	–	–
Salamanca	36	36	36	–	36	17	19	36	–	–	–	–
Segovia	21	21	21	–	21	10	11	21	–	–	–	–
Soria	17	17	12	5	17	5	12	12	5	–	–	–
Valladolid	27	27	–	27	–	–	–	–	–	–	–	–
Zamora	11	11	11	–	–	–	–	–	–	–	–	–
Cataluña	..	..	..	..	..	..	..	..	..	..	..	..
Barcelona	..	..	..	..	..	..	..	..	..	..	..	..
Gerona	..	..	..	..	..	..	..	..	..	..	..	..
Lérida	..	..	..	..	..	..	..	..	..	..	..	..
Tarragona	..	..	..	..	..	..	..	..	..	..	..	..
Comunidad Valenciana	**269**	**269**	**31**	**238**	**154**	**138**	**16**	–	**154**	–	–	–
Alicante	101	101	6	95	49	39	10	–	49	–	–	–
Castellón	25	25	–	25	–	–	–	–	–	–	–	–
Valencia	143	143	25	118	105	99	6	–	105	–	–	–
Extremadura	**107**	**107**	**79**	**28**	**30**	**5**	**25**	**29**	**1**	–	–	–
Badajoz	62	62	37	25	–	–	–	–	–	–	–	–
Cáceres	45	45	42	3	30	5	25	29	1	–	–	–
Galicia	**91**	**60**	**24**	**36**	**36**	**36**	–	–	**36**	**31**	**1**	**30**
La Coruña	63	36	–	36	36	36	–	–	36	27	1	26
Lugo	–	–	–	–	–	–	–	–	–	–	–	–
Orense	–	–	–	–	–	–	–	–	–	–	–	–
Pontevedra	28	24	24	–	–	–	–	–	–	4	–	4
La Rioja	**35**	**35**	**30**	**5**	**12**	**2**	**10**	**12**	–	–	–	–
Madrid	**340**	**340**	**287**	**53**	**340**	**241**	**99**	**287**	**53**	–	–	–
Murcia	**107**	**107**	**107**	–	**107**	**71**	**36**	**107**	–	–	–	–
Navarra	**155**	**155**	**68**	**87**	**53**	**37**	**16**	**27**	**26**	–	–	–
País Vasco	..	..	..	..	..	..	..	..	..	..	..	..
Alava	..	..	..	..	..	..	..	..	..	..	..	..
Guipúzcoa	..	..	..	..	..	..	..	..	..	..	..	..
Vizcaya	..	..	..	..	..	..	..	..	..	..	..	..
Ceuta-Melilla	**21**	**21**	**11**	**10**	**11**	**2**	**9**	**11**	–	–	–	–
Ceuta	10	10	–	10	–	–	–	–	–	–	–	–
Melilla	11	11	11	–	11	2	9	11	–	–	–	–

(*) O Consejerías, Departamentos, etc. de Comunidades Autónomas con competencias plenas en materia educativa
Nota: Los datos de la Comunidades de Galicia y Valencia corresponden al curso 87-88.

170. ALUMNADO MATRICULADO, POR TITULARIDAD Y GRADO. MATRICULA TOTAL.

COMUNIDADES AUTONOMAS Y PROVINCIAS	TOTAL				CENTROS PUBLICOS								CENTROS PRIVADOS			
					TOTAL				DE ELLOS, DEPENDIENTES DEL M.E.C. (*)							
	Total	Superior	Medio	Elemental	Total	Superior	Medio	Elemental	Total	Superior	Medio	Elemental	Total	Superior	Medio	Elemental
TOTAL GENERAL	**117.638**	**2.540**	**23.117**	**69.177**	**112.946**	**2.540**	**22.921**	**6.7427**	**68.749**	**2.488**	**14.293**	**31.910**	**4.692**	**–**	**196**	**1.750**
Andalucía	**22.804**	**..**	**..**	**..**	**20.058**	**..**	**..**	**..**	**20.058**	**..**	**..**	**..**	**2.746**	**..**	**..**	**..**
Almería	1.225	..	..	..	1.225	..	..	..	1.225	..	..	..	–	–	–	–
Cádiz	1.320	..	..	..	1.020	..	..	..	1.020	..	..	..	300	..	..	..
Córdoba	3.320	..	..	..	3.320	..	..	..	3.320	..	..	..	–	–	–	–
GranadaA	3.602	..	..	..	3.002	..	..	..	3.002	..	..	..	600	..	..	..
Huelva	957	..	..	..	657	..	..	..	657	..	..	..	300	..	..	..
Jaén	1.947	..	..	..	1.947	..	..	..	1.947	..	..	..	–	–	–	–
Málaga	4.909	..	..	..	4.201	..	..	..	4.201	..	..	..	708	..	..	..
Sevilla	5.524	..	..	..	4.686	..	..	..	4.686	..	..	..	838	..	..	..
Aragón	**7.502**	**38**	**1.473**	**5.991**	**7.502**	**38**	**1.473**	**5.991**	**4.613**	**38**	**910**	**3665**	**–**	**–**	**–**	**–**
Huesca	984	–	111	873	984	–	111	873	984	–	111	873	–	–	–	–
Teruel	3.352	–	594	2.758	3.352	–	594	2.758	463	–	31	432	–	–	–	–
Zaragoza	3.166	38	768	2.360	3.166	38	768	2.360	3.166	38	768	2360	–	–	–	–
Asturias	**6.057**	**13**	**1.412**	**4.632**	**6.057**	**13**	**1.412**	**4.632**	**1.372**	**–**	**217**	**1155**	**–**	**–**	**–**	**–**
Baleares	**4.516**	**–**	**744**	**3.772**	**4.516**	**–**	**744**	**3.772**	**4.516**	**–**	**744**	**3772**	**–**	**–**	**–**	**–**
Canarias	**..**	**..**	**..**	**..**	**..**	**..**	**..**	**..**	**..**	**..**	**..**	**..**	**..**	**..**	**..**	**..**
Las Palmas	..	..	..	..	..	..	..	..	..	..	..	..	..	..	..	..
Santa Cruz de Tenerife	..	..	..	..	..	..	..	..	..	..	..	..	..	..	..	..
Cantabria	**2.985**	**–**	**710**	**2.275**	**2.985**	**–**	**710**	**2.275**	**–**	**–**	**–**	**–**	**–**	**–**	**–**	**–**
Castilla-La Mancha	**7.995**	**–**	**791**	**7.204**	**7.995**	**–**	**791**	**7.204**	**1.983**	**–**	**126**	**1857**	**–**	**–**	**–**	**–**
Albacete	2.838	–	301	2.537	2.838	–	301	2.537	230	–	3	227	–	–	–	–
Ciudad Real	2.389	–	123	2.266	2.389	–	123	2.266	1.753	–	123	1630	–	–	–	–
Cuenca	890	–	205	685	890	–	205	685	–	–	–	–	–	–	–	–
Guadalajara	769	–	60	709	769	–	60	709	–	–	–	–	–	–	–	–
Toledo	1.109	–	102	1.007	1.109	–	102	1.007	–	–	–	–	–	–	–	–
Castilla y León	**15.361**	**21**	**3.937**	**11.403**	**15.361**	**21**	**3.937**	**11.403**	**4.309**	**21**	**629**	**3659**	**–**	**–**	**–**	**–**
Avila	506	–	51	455	506	–	51	455	506	–	51	455	–	–	–	–
Burgos	3.955	–	1.075	2.880	3.955	–	1.075	2.880	–	–	–	–	–	–	–	–
León	1.277	–	315	962	1.277	–	315	962	591	–	12	579	–	–	–	–
Palencia	751	–	38	713	751	–	38	713	751	–	38	713	–	–	–	–
Salamanca	1.252	21	342	889	1.252	21	342	889	1.252	21	342	889	–	–	–	–
Segovia	570	–	97	473	570	–	97	473	570	–	97	473	–	–	–	–
Soria	639	–	89	550	639	–	89	550	639	–	89	550	–	–	–	–
Valladolid	5.594	–	1.930	3.664	5.594	–	1.930	3.664	–	–	–	–	–	–	–	–
Zamora	817	–	–	817	817	–	–	817	–	–	–	–	–	–	–	–
Cataluña	**..**	**..**	**..**	**..**	**..**	**..**	**..**	**..**	**..**	**..**	**..**	**..**	**..**	**..**	**..**	**..**
Barcelona	..	..	..	..	..	..	..	..	..	..	..	..	..	..	..	..
Gerona	..	..	..	..	..	..	..	..	..	..	..	..	..	..	..	..
Lérida	..	..	..	..	..	..	..	..	..	..	..	..	..	..	..	..
Tarragona	..	..	..	..	..	..	..	..	..	..	..	..	..	..	..	..
Comunidad Valenciana	**10.529**	**436**	**2.568**	**7.525**	**10.529**	**436**	**2.568**	**7.525**	**5.525**	**435**	**1.921**	**3169**	**–**	**–**	**–**	**–**
Alicante	3.482	64	493	2.925	3.482	64	493	2.925	1.650	64	435	1151	–	–	–	–
Castellón	876	1	156	719	876	1	156	719	–	–	–	–	–	–	–	–
Valencia	6.171	371	1.919	3.881	6.171	371	1.919	3.881	3.875	371	1.486	2018	–	–	–	–
Extremadura	**4.839**	**27**	**517**	**4.295**	**4.839**	**27**	**517**	**4.295**	**891**	**–**	**80**	**811**	**–**	**–**	**–**	**–**
Badajoz	2.887	27	364	2.496	2.887	27	364	2.496	–	–	–	–	–	–	–	–
Cáceres	1.952	–	153	1.799	1.952	–	153	1.799	891	–	80	811	–	–	–	–
Galicia	**5.125**	**32**	**1.126**	**3.967**	**3.179**	**32**	**930**	**2.217**	**1.643**	**21**	**453**	**1169**	**1.946**	**–**	**196**	**1.750**
La Coruña	3.445	21	649	2.775	1.643	21	453	1.169	1.643	21	453	1169	1.802	–	196	1.606
Lugo	–	–	–	–	–	–	–	–	–	–	–	–	–	–	–	–
Orense	–	–	–	–	–	–	–	–	–	–	–	–	–	–	–	–
Pontevedra	1.680	11	477	1.192	1.536	11	477	1.048	–	–	–	–	144	–	–	144
La Rioja	**1.733**	**–**	**216**	**1.517**	**1.733**	**–**	**216**	**1.517**	**568**	**–**	**13**	**555**	**–**	**–**	**–**	**–**
Madrid	**13.259**	**1.232**	**5.479**	**6.548**	**13.259**	**1.232**	**5.479**	**6.548**	**13.259**	**1.232**	**5.479**	**6548**	**–**	**–**	**–**	**–**
Murcia	**7.349**	**741**	**1.953**	**4.655**	**7.349**	**741**	**1.953**	**4.655**	**7.349**	**741**	**1.953**	**4655**	**–**	**–**	**–**	**–**
Navarra	**6.177**	**–**	**1.843**	**4.334**	**6.177**	**–**	**1.843**	**4.334**	**2.218**	**–**	**1.706**	**512**	**–**	**–**	**–**	**–**
País Vasco	**..**	**..**	**..**	**..**	**..**	**..**	**..**	**..**	**..**	**..**	**..**	**..**	**..**	**..**	**..**	**..**
Alava	..	..	..	..	..	..	..	..	..	..	..	..	..	..	..	..
Guipúzcoa	..	..	..	..	..	..	..	..	..	..	..	..	..	..	..	..
Vizcaya	..	..	..	..	..	..	..	..	..	..	..	..	..	..	..	..
Ceuta-Melilla	**1.407**	**–**	**348**	**1.059**	**1.407**	**–**	**348**	**1.059**	**445**	**–**	**62**	**383**	**–**	**–**	**–**	**–**
Ceuta	962	–	286	676	962	–	286	676	–	–	–	–	–	–	–	–
Melilla	445	–	62	383	445	–	62	383	445	–	62	383	–	–	–	–

(*) O Consejerías, Departamentos, etc., de Comunidades Autónomas con competencias plenas en materia educativa.
Nota: Los datos de la Comunidades de Galicia y Valencia corresponden al curso 87-88.

171. ALUMNADO, POR TITULARIDAD Y GRADO. MATRICULA TOTAL. MUJERES

COMUNIDADES AUTONOMAS Y PROVINCIAS	TOTAL				CENTROS PUBLICOS								CENTROS PRIVADOS			
					TOTAL				DE ELLOS, DEPENDIENTES DEL M.E.C. (*)							
	Total	Superior	Medio	Elemental	Total	Superior	Medio	Elemental	Total	Superior	Medio	Elemental	Total	Superior	Medio	Elemental
TOTAL GENERAL	**55.121**	**1.070**	**13.053**	**40.998**	**54.062**	**1.070**	**12.958**	**40.034**	**26.832**	**1.041**	**7.355**	**18.436**	**1.059**	**–**	**95**	**964**
Andalucía	..	..	..	..	..	..	..	..	..	..	..	..	..	..	..	..
Almería	..	..	..	..	..	..	..	..	..	..	..	..	..	..	..	..
Cádiz	..	..	..	..	..	..	..	..	..	..	..	..	..	..	..	..
Córdoba	..	..	..	..	..	..	..	..	..	..	..	..	..	..	..	..
GranadaA	..	..	..	..	..	..	..	..	..	..	..	..	..	..	..	..
Huelva	..	..	..	..	..	..	..	..	..	..	..	..	..	..	..	..
Jaén	..	..	..	..	..	..	..	..	..	..	..	..	..	..	..	..
Málaga	..	..	..	..	..	..	..	..	..	..	..	..	..	..	..	..
Sevilla	..	..	..	..	..	..	..	..	..	..	..	..	..	..	..	..
Aragón	**4.804**	**23**	**955**	**3.826**	**4.804**	**23**	**955**	**3.826**	**2.956**	**23**	**578**	**2.355**	**–**	**–**	**–**	**–**
Huesca	633	–	85	548	633	–	85	548	633	–	85	548	–	–	–	–
Teruel	2.157	–	402	1.755	2.157	–	402	1.755	309	–	25	284	–	–	–	–
Zaragoza	2.014	23	468	1.523	2.014	23	468	1.523	2.014	23	468	1.523	–	–	–	–
Asturias	**3.870**	**7**	**898**	**2.965**	**3.870**	**7**	**898**	**2.965**	**880**	**–**	**122**	**758**	**–**	**–**	**–**	**–**
Baleares	**3.096**	**–**	**505**	**2.591**	**3.096**	**–**	**505**	**2.591**	**3.096**	**–**	**505**	**2.591**	**–**	**–**	**–**	**–**
Canarias	..	..	..	..	..	..	..	..	..	..	..	..	..	..	..	..
Las Palmas	..	..	..	..	..	..	..	..	..	..	..	..	..	..	..	..
Santa Cruz de Tenerife	..	..	..	..	..	..	..	..	..	..	..	..	..	..	..	..
Cantabria	**1.926**	**–**	**454**	**1.472**	**1.926**	**–**	**454**	**1.472**	**–**	**–**	**–**	**–**	**–**	**–**	**–**	**–**
Castilla-La Mancha	**4.627**	**–**	**464**	**4.163**	**4.627**	**–**	**464**	**4.163**	**1.143**	**–**	**62**	**1.081**	**–**	**–**	**–**	**–**
Albacete	1.580	–	177	1.403	1.580	–	177	1.403	129	–	1	128	–	–	–	–
Ciudad Real	1.365	–	61	1.304	1.365	–	61	1.304	1.014	–	61	953	–	–	–	–
Cuenca	509	–	130	379	509	–	130	379	–	–	–	–	–	–	–	–
Guadalajara	456	–	29	427	456	–	29	427	–	–	–	–	–	–	–	–
Toledo	717	–	67	650	717	–	67	650	–	–	–	–	–	–	–	–
Castilla y León	**10.026**	**13**	**2.731**	**7.282**	**10.026**	**13**	**2.731**	**7.282**	**2.672**	**13**	**408**	**2.251**	**–**	**–**	**–**	**–**
Avila	300	–	31	269	300	–	31	269	300	–	31	269	–	–	–	–
Burgos	2.508	–	688	1.820	2.508	–	688	1.820	–	–	–	–	–	–	–	–
León	893	–	219	674	893	–	219	674	385	–	4	381	–	–	–	–
Palencia	442	–	20	422	442	–	20	422	442	–	20	422	–	–	–	–
Salamanca	803	13	216	574	803	13	216	574	803	13	216	574	–	–	–	–
Segovia	344	–	76	268	344	–	76	268	344	–	76	268	–	–	–	–
Soria	398	–	61	337	398	–	61	337	398	–	61	337	–	–	–	–
Valladolid	3.877	–	1.420	2.457	3.877	–	1.420	2.457	–	–	–	–	–	–	–	–
Zamora	461	–	–	461	461	–	–	461	–	–	–	–	–	–	–	–
Cataluña	..	..	..	..	..	..	..	..	..	..	..	..	..	..	..	..
Barcelona	..	..	..	..	..	..	..	..	..	..	..	..	..	..	..	..
Gerona	..	..	..	..	..	..	..	..	..	..	..	..	..	..	..	..
Lérida	..	..	..	..	..	..	..	..	..	..	..	..	..	..	..	..
Tarragona	..	..	..	..	..	..	..	..	..	..	..	..	..	..	..	..
Comunidad Valenciana	**4.948**	**95**	**955**	**3.898**	**4.948**	**95**	**955**	**3.898**	**2.418**	**95**	**679**	**1.644**	**–**	**–**	**–**	**–**
Alicante	1.857	22	216	1.619	1.857	22	216	1.619	833	22	178	633	–	–	–	–
Castellón	461	–	73	388	461	–	73	388	–	–	–	–	–	–	–	–
Valencia	2.630	73	666	1.891	2.630	73	666	1.891	1.585	73	501	1.011	–	–	–	–
Extremadura	**2.867**	**18**	**341**	**2.508**	**2.867**	**18**	**341**	**2.508**	**509**	**–**	**49**	**460**	**–**	**–**	**–**	**–**
Badajoz	1.762	18	244	1.500	1.762	18	244	1.500	–	–	–	–	–	–	–	–
Cáceres	1.105	–	97	1.008	1.105	–	97	1.008	509	–	49	460	–	–	–	–
Galicia	**2.966**	**14**	**650**	**2.302**	**1.907**	**14**	**555**	**1.338**	**1.002**	**10**	**260**	**732**	**1.059**	**–**	**95**	**964**
La Coruña	1.994	10	355	1.629	1.002	10	260	732	1.002	10	260	732	992	–	95	897
Lugo	–	–	–	–	–	–	–	–	–	–	–	–	–	–	–	–
Orense	–	–	–	–	–	–	–	–	–	–	–	–	–	–	–	–
Pontevedra	972	4	295	673	905	4	295	606	–	–	–	–	67	–	–	67
La Rioja	**1.099**	**–**	**150**	**949**	**1.099**	**–**	**150**	**949**	**368**	**–**	**12**	**356**	**–**	**–**	**–**	**–**
Madrid	**6.334**	**550**	**2.558**	**3.226**	**6.334**	**550**	**2.558**	**3.226**	**6.334**	**550**	**2558**	**3.226**	**–**	**–**	**–**	**–**
Murcia	**3.763**	**350**	**979**	**2.434**	**3.763**	**350**	**979**	**2.434**	**3.763**	**350**	**979**	**2.434**	**–**	**–**	**–**	**–**
Navarra	**3.853**	**–**	**1.166**	**2.687**	**3.853**	**–**	**1.166**	**2.687**	**1.396**	**–**	**1092**	**304**	**–**	**–**	**–**	**–**
País Vasco	..	..	..	..	..	..	..	..	..	..	..	..	..	..	..	..
Alava	..	..	..	..	..	..	..	..	..	..	..	..	..	..	..	..
Guipúzcoa	..	..	..	..	..	..	..	..	..	..	..	..	..	..	..	..
Vizcaya	..	..	..	..	..	..	..	..	..	..	..	..	..	..	..	..
Ceuta-Melilla	**942**	**–**	**247**	**695**	**942**	**–**	**247**	**695**	**295**	**–**	**51**	**244**	**–**	**–**	**–**	**–**
Ceuta	647	–	196	451	647	–	196	451	–	–	–	–	–	–	–	–
Melilla	295	–	51	244	295	–	51	244	295	–	51	244	–	–	–	–

(*) O Consejerías, Departamentos, etc. de Comunidades Autónomas con competencias plenas en materia educativa.
Nota: Los datos de la Comunidades de Galicia y Valencia corresponden al curso 87-88.

172. ALUMNADO, POR TITULARIDAD Y GRADO. MATRICULA OFICIAL. TOTAL.

COMUNIDADES AUTONOMAS Y PROVINCIAS	TOTAL				CENTROS PUBLICOS								CENTROS PRIVADOS			
					TOTAL				DE ELLOS, DEPENDIENTES DEL M.E.C. (*)							
	Total	Superior	Medio	Elemental	Total	Superior	Medio	Elemental	Total	Superior	Medio	Elemental	Total	Superior	Medio	Elemental
TOTAL GENERAL	**129.444**	**3.207**	**27.831**	**98.406**	**108.063**	**2.871**	**24.487**	**80.705**	**35.599**	**2.107**	**11.586**	**21.906**	**21.381**	**336**	**3.344**	**17.701**
Andalucía	..	..	..	..	..	..	..	..	..	..	..	..	..	..	..	..
Almería	..	..	..	..	..	..	..	..	..	..	..	..	..	..	..	..
Cádiz	..	..	..	..	..	..	..	..	..	..	..	..	..	..	..	..
Córdoba	..	..	..	..	..	..	..	..	..	..	..	..	..	..	..	..
GranadaA	..	..	..	..	..	..	..	..	..	..	..	..	..	..	..	..
Huelva	..	..	..	..	..	..	..	..	..	..	..	..	..	..	..	..
Jaén	..	..	..	..	..	..	..	..	..	..	..	..	..	..	..	..
Málaga	..	..	..	..	..	..	..	..	..	..	..	..	..	..	..	..
Sevilla	..	..	..	..	..	..	..	..	..	..	..	..	..	..	..	..
Aragón	**2.983**	**35**	**820**	**2.128**	**2.983**	**35**	**820**	**2.128**	**2.169**	**35**	**569**	**1.565**	**–**	**–**	**–**	**–**
Huesca	640	–	46	594	640	–	46	594	640	–	46	594	–	–	–	–
Teruel	1.097	–	275	822	1.097	–	275	822	283	–	24	259	–	–	–	–
Zaragoza	1.246	35	499	712	1.246	35	499	712	1.246	35	499	712	–	–	–	–
Asturias	**3.440**	**4**	**1.017**	**2.419**	**3.440**	**4**	**1.017**	**2.419**	**852**	**–**	**155**	**697**	**–**	**–**	**–**	**–**
Baleares	**1.447**	**–**	**512**	**935**	**1.447**	**–**	**512**	**935**	**1.447**	**–**	**512**	**935**	**–**	**–**	**–**	**–**
Canarias	..	..	..	..	..	..	..	..	..	..	..	..	..	..	..	..
Las Palmas	..	..	..	..	..	..	..	..	..	..	..	..	..	..	..	..
Santa Cruz de Tenerife	..	..	..	..	..	..	..	..	..	..	..	..	..	..	..	..
Cantabria	**1.712**	**–**	**385**	**1.327**	**1.712**	**–**	**385**	**1.327**	**–**	**–**	**–**	**–**	**–**	**–**	**–**	**–**
Castilla-La Mancha	**4.823**	**–**	**596**	**4.227**	**4.823**	**–**	**596**	**4.227**	**1.410**	**–**	**119**	**1.291**	**–**	**–**	**–**	**–**
Albacete	1.304	–	187	1.117	1.304	–	187	1.117	192	–	3	189	–	–	–	–
Ciudad Real	1.474	–	116	1.358	1.474	–	116	1.358	1.218	–	116	1.102	–	–	–	–
Cuenca	744	–	176	568	744	–	176	568	–	–	–	–	–	–	–	–
Guadalajara	652	–	38	614	652	–	38	614	–	–	–	–	–	–	–	–
Toledo	649	–	79	570	649	–	79	570	–	–	–	–	–	–	–	–
Castilla y León	**9.534**	**21**	**2.084**	**7.429**	**9.534**	**21**	**2.084**	**7.429**	**4.030**	**21**	**598**	**3.411**	**–**	**–**	**–**	**–**
Avila	439	–	49	390	439	–	49	390	439	–	49	390	–	–	–	–
Burgos	2.921	–	717	2.204	2.921	–	717	2.204	–	–	–	–	–	–	–	–
León	726	–	194	532	726	–	194	532	541	–	9	532	–	–	–	–
Palencia	681	–	31	650	681	–	31	650	681	–	31	650	–	–	–	–
Salamanca	1.252	21	342	889	1.252	21	342	889	1.252	21	342	889	–	–	–	–
Segovia	530	–	88	442	530	–	88	442	530	–	88	442	–	–	–	–
Soria	587	–	79	508	587	–	79	508	587	–	79	508	–	–	–	–
Valladolid	1.656	–	584	1.072	1.656	–	584	1.072	–	–	–	–	–	–	–	–
Zamora	742	–	–	742	742	–	–	742	–	–	–	–	–	–	–	–
Cataluña	**22.848**	**569**	**4.718**	**17.561**	**17.178**	**233**	**2.740**	**14.205**	**..**	**..**	**..**	**..**	**5.670**	**336**	**1.978**	**3.356**
Barcelona	17.918	569	3.583	13.766	12.613	233	1.632	10.748	..	..	..	..	5.305	336	1.951	3.018
Gerona	1.528	–	428	1.100	1.528	–	428	1.100	..	..	..	..	–	–	–	–
Lérida	1.532	–	346	1.186	1.532	–	346	1.186	..	..	..	..	–	–	–	–
Tarragona	1.870	–	361	1.509	1.505	–	334	1.171	..	..	..	..	365	–	27	338
Comunidad Valenciana	**10.529**	**436**	**2.568**	**7.525**	**10.529**	**436**	**2.568**	**7.525**	**5.525**	**435**	**1.921**	**3.169**	**–**	**–**	**–**	**–**
Alicante	3.482	64	493	2.925	3.482	64	493	2.925	1.650	64	435	1.151	–	–	–	–
Castellón	876	1	156	719	876	1	156	719	–	–	–	–	–	–	–	–
Valencia	6.171	371	1.919	3.881	6.171	371	1.919	3.881	3.875	371	1.486	2.018	–	–	–	–
Extremadura	**3.637**	**24**	**422**	**3.191**	**3.637**	**24**	**422**	**3.191**	**817**	**–**	**80**	**737**	**–**	**–**	**–**	**–**
Badajoz	1.994	24	279	1.691	1.994	24	279	1.691	–	–	–	–	–	–	–	–
Cáceres	1.643	–	143	1.500	1.643	–	143	1.500	817	–	80	737	–	–	–	–
Galicia	**5.125**	**32**	**1.126**	**3.967**	**3.179**	**32**	**930**	**2.217**	**1.643**	**21**	**453**	**1.169**	**1.946**	**–**	**196**	**1.750**
La Coruña	3.445	21	649	2.775	1.643	21	453	1.169	1.643	21	453	1.169	1.802	–	196	1.606
Lugo	–	–	–	–	–	–	–	–	–	–	–	–	–	–	–	–
Orense	–	–	–	–	–	–	–	–	–	–	–	–	–	–	–	–
Pontevedra	1.680	11	477	1.192	1.536	11	477	1048	–	–	–	–	144	–	–	144
La Rioja	**1.184**	**–**	**175**	**1.009**	**1.184**	**–**	**175**	**1.009**	**375**	**–**	**13**	**362**	**–**	**–**	**–**	**–**
Madrid	**11.843**	**1185**	**5.247**	**5.411**	**11.843**	**1.185**	**5.247**	**5.411**	**11.843**	**1.185**	**5.247**	**5.411**	**–**	**–**	**–**	**–**
Murcia	**3.848**	**410**	**956**	**2.482**	**3.848**	**410**	**956**	**2.482**	**3.848**	**410**	**956**	**2.482**	**–**	**–**	**–**	**–**
Navarra	**4.114**	**–**	**1.037**	**3.077**	**4.114**	**–**	**1.037**	**3.077**	**1.209**	**–**	**904**	**305**	**–**	**–**	**–**	**–**
País Vasco	**41.345**	**491**	**5.929**	**34.925**	**2.7580**	**491**	**4.759**	**22.330**	**..**	**..**	**..**	**..**	**13.765**	**–**	**1.170**	**12.595**
Alava	2.767	–	455	2.312	2.366	–	452	1.914	..	..	..	..	401	–	3	398
Guipúzcoa	18.762	345	1.207	17.210	10.464	345	1.207	8.912	..	..	..	..	8.298	–	–	8.298
Vizcaya	19.816	146	4.267	15.403	14.750	146	3.100	11.504	..	..	..	..	5.066	–	1.167	3.899
Ceuta-Melilla	**1.032**	**–**	**239**	**793**	**1.032**	**–**	**239**	**793**	**431**	**–**	**59**	**372**	**–**	**–**	**–**	**–**
Ceuta	601	–	180	421	601	–	180	421	–	–	–	–	–	–	–	–
Melilla	431	–	59	372	431	–	59	372	431	–	59	372	–	–	–	–

(*) O Consejerías, Departamentos, etc., de Comunidades Autónomas con competencias plenas en materia educativa.
Nota: Los datos de la Comunidades de Galicia y Valencia corresponden al curso 87-88.

173. ALUMNADO, POR TITULARIDAD Y GRADO. MATRICULA OFICIAL. MUJERES.

COMUNIDADES AUTONOMAS Y PROVINCIAS	TOTAL				CENTROS PUBLICOS								CENTROS PRIVADOS			
					TOTAL				DE ELLOS, DEPENDIENTES DEL M.E.C. (*)							
	Total	Superior	Medio	Elemental	Total	Superior	Medio	Elemental	Total	Superior	Medio	Elemental	Total	Superior	Medio	Elemental
TOTAL GENERAL	**36.924**	**912**	**9.327**	**26.685**	**35.865**	**912**	**9.232**	**25.721**	**19.226**	**891**	**5.868**	**12.467**	**1.059**	**–**	**95**	**964**
Andalucía	..	..	..	..	..	..	..	..	..	..	..	..	..	..	..	..
Almería	..	..	..	..	..	..	..	..	..	..	..	..	..	..	..	..
Cádiz	..	..	..	..	..	..	..	..	..	..	..	..	..	..	..	..
Córdoba	..	..	..	..	..	..	..	..	..	..	..	..	..	..	..	..
GranadaA	..	..	..	..	..	..	..	..	..	..	..	..	..	..	..	..
Huelva	..	..	..	..	..	..	..	..	..	..	..	..	..	..	..	..
Jaén	..	..	..	..	..	..	..	..	..	..	..	..	..	..	..	..
Málaga	..	..	..	..	..	..	..	..	..	..	..	..	..	..	..	..
Sevilla	..	..	..	..	..	..	..	..	..	..	..	..	..	..	..	..
Aragón	**1.827**	**23**	**515**	**1.289**	**1.827**	**23**	**515**	**1.289**	**1.337**	**23**	**353**	**961**	**–**	**–**	**–**	**–**
Huesca	385	–	32	353	385	–	32	353	385	–	32	353	–	–	–	–
Teruel	689	–	182	507	689	–	182	507	199	–	20	179	–	–	–	–
Zaragoza	753	23	301	429	753	23	301	429	753	23	301	429	–	–	–	–
Asturias	**2.128**	**–**	**637**	**1.491**	**2.128**	**–**	**637**	**1.491**	**530**	**–**	**87**	**443**	**–**	**–**	**–**	**–**
Baleares	**1.005**	**–**	**352**	**653**	**1.005**	**–**	**352**	**653**	**1.005**	**–**	**352**	**653**	**–**	**–**	**–**	**–**
Canarias	..	..	..	..	..	..	..	..	..	..	..	..	..	..	..	..
Las Palmas	..	..	..	..	..	..	..	..	..	..	..	..	..	..	..	..
Santa Cruz de Tenerife	..	..	..	..	..	..	..	..	..	..	..	..	..	..	..	..
Cantabria	**1.101**	**–**	**237**	**864**	**1.101**	**–**	**237**	**864**	**–**	**–**	**–**	**–**	**–**	**–**	**–**	**–**
Castilla-La Mancha	**2.842**	**–**	**364**	**2.478**	**2.842**	**–**	**364**	**2.478**	**763**	**–**	**58**	**705**	**–**	**–**	**–**	**–**
Albacete	809	–	125	684	809	–	125	684	113	–	1	112	–	–	–	–
Ciudad Real	807	–	57	750	807	–	57	750	650	–	57	593	–	–	–	–
Cuenca	431	–	113	318	431	–	113	318	–	–	–	–	–	–	–	–
Guadalajara	381	–	15	366	381	–	15	366	–	–	–	–	–	–	–	–
Toledo	414	–	54	360	414	–	54	360	–	–	–	–	–	–	–	–
Castilla y León	**6.036**	**13**	**1.394**	**4.629**	**6.036**	**13**	**1.394**	**4.629**	**2.508**	**13**	**395**	**2.100**	**–**	**–**	**–**	**–**
Avila	258	–	30	228	258	–	30	228	258	–	30	228	–	–	–	–
Burgos	1.840	–	454	1.386	1.840	–	454	1.386	–	–	–	–	–	–	–	–
León	483	–	132	351	483	–	132	351	353	–	2	351	–	–	–	–
Palencia	407	–	20	387	407	–	20	387	407	–	20	387	–	–	–	–
Salamanca	803	13	216	574	803	13	216	574	803	13	216	574	–	–	–	–
Segovia	325	–	72	253	325	–	72	253	325	–	72	253	–	–	–	–
Soria	362	–	55	307	362	–	55	307	362	–	55	307	–	–	–	–
Valladolid	1.142	–	415	727	1.142	–	415	727	–	–	–	–	–	–	–	–
Zamora	416	–	–	416	416	–	–	416	–	–	–	–	–	–	–	–
Cataluña	..	..	..	..	..	..	..	..	..	..	..	..	..	..	..	..
Barcelona	..	..	..	..	..	..	..	..	..	..	..	..	..	..	..	..
Gerona	..	..	..	..	..	..	..	..	..	..	..	..	..	..	..	..
Lérida	..	..	..	..	..	..	..	..	..	..	..	..	..	..	..	..
Tarragona	..	..	..	..	..	..	..	..	..	..	..	..	..	..	..	..
Comunidad Valenciana	**4.948**	**95**	**955**	**3.898**	**4.948**	**95**	**955**	**3.898**	**2.418**	**95**	**679**	**1.644**	**–**	**–**	**–**	**–**
Alicante	1.857	22	216	1.619	1.857	22	216	1.619	833	22	178	633	–	–	–	–
Castellón	461	–	73	388	461	–	73	388	–	–	–	–	–	–	–	–
Valencia	2.630	73	666	1.891	2.630	73	666	1.891	1.585	73	501	1.011	–	–	–	–
Extremadura	**2.162**	**17**	**280**	**1.865**	**2.162**	**17**	**280**	**1.865**	**465**	**–**	**49**	**416**	**–**	**–**	**–**	**–**
Badajoz	1.233	17	189	1.027	1.233	17	189	1.027	–	–	–	–	–	–	–	–
Cáceres	929	–	91	838	929	–	91	838	465	–	49	416	–	–	–	–
Galicia	**2.966**	**14**	**650**	**2.302**	**1.907**	**14**	**555**	**1.338**	**1.002**	**10**	**260**	**732**	**1.059**	**–**	**95**	**964**
La Coruña	1.994	10	355	1.629	1.002	10	260	732	1.002	10	260	732	992	–	95	897
Lugo	–	–	–	–	–	–	–	–	–	–	–	–	–	–	–	–
Orense	–	–	–	–	–	–	–	–	–	–	–	–	–	–	–	–
Pontevedra	972	4	295	673	905	4	295	606	–	–	–	–	67	–	–	67
La Rioja	**756**	**–**	**124**	**632**	**756**	**–**	**124**	**632**	**243**	**–**	**12**	**231**	**–**	**–**	**–**	**–**
Madrid	**5.697**	**533**	**2.441**	**2.723**	**5.697**	**533**	**2.441**	**2.723**	**5.697**	**533**	**2.441**	**2.723**	**–**	**–**	**–**	**–**
Murcia	**2.172**	**217**	**526**	**1.429**	**2.172**	**217**	**526**	**1.429**	**2.172**	**217**	**526**	**1.429**	**–**	**–**	**–**	**–**
Navarra	**2.591**	**–**	**679**	**1.912**	**2.591**	**–**	**679**	**1.912**	**799**	**–**	**607**	**192**	**–**	**–**	**–**	**–**
País Vasco	..	..	..	..	..	..	..	..	..	..	..	..	..	..	..	..
Alava	..	..	..	..	..	..	..	..	..	..	..	..	..	..	..	..
Guipúzcoa	..	..	..	..	..	..	..	..	..	..	..	..	..	..	..	..
Vizcaya	..	..	..	..	..	..	..	..	..	..	..	..	..	..	..	..
Ceuta-Melilla	**693**	**–**	**173**	**520**	**693**	**–**	**173**	**520**	**287**	**–**	**49**	**238**	**–**	**–**	**–**	**–**
Ceuta	406	–	124	282	406	–	124	282	–	–	–	–	–	–	–	–
Melilla	287	–	49	238	287	–	49	238	287	–	49	238	–	–	–	–

(*) O Consejerías, Departamentos, etc. de Comunidades Autónomas con competencias plenas en materia educativa.
Nota: Los datos de la Comunidades de Galicia y Valencia corresponden al curso 87-88.

174. ALUMNADO QUE TERMINO LOS ESTUDIOS, POR GRADO Y SEXO.

COMUNIDADES AUTONOMAS Y PROVINCIAS	GRADO ELEMENTAL		GRADO MEDIO		GRADO SUPERIOR	
	Total	Mujeres	Total	Mujeres	Total	Mujeres
TOTAL GENERAL	**4.319**	**2.343**	**1.904**	**884**	**814**	**333**
Andalucía	..	..	..	..	..	..
Almería	..	..	..	..	..	..
Cádiz	..	..	..	..	..	..
Córdoba	..	..	..	..	..	..
Granada	..	..	..	..	..	..
Huelva	..	..	..	..	..	..
Jaén	..	..	..	..	..	..
Málaga	..	..	..	..	..	..
Sevilla	..	..	..	..	..	..
Aragón	**285**	**187**	**43**	**26**	**1**	**–**
Huesca	29	22	–	–	–	–
Teruel	159	111	23	13	–	–
Zaragoza	97	54	20	13	1	–
Asturias	**73**	**51**	**20**	**14**	**1**	**–**
Baleares	**147**	**104**	**21**	**12**	**–**	**–**
Canarias	..	..	..	..	..	..
Las Palmas	..	..	..	..	..	..
Santa Cruz de Tenerife	..	..	..	..	..	..
Cantabria	**75**	**49**	**23**	**18**	**–**	**–**
Castilla-La Mancha	**277**	**151**	**34**	**19**	**–**	**–**
Albacete	78	39	7	4	–	–
Ciudad Real	108	66	1	1	–	–
Cuenca	23	11	2	–	–	–
Guadalajara	21	12	24	14	–	–
Toledo	47	23	–	–	–	–
Castilla y León	**517**	**344**	**49**	**33**	**3**	**1**
Avila	14	8	–	–	–	–
Burgos	111	82	4	4	–	–
León	58	34	29	19	–	–
Palencia	8	5	–	–	–	–
Salamanca	32	22	16	10	3	1
Segovia	31	18	–	–	–	–
Soria	19	14	–	–	–	–
Valladolid	177	121	–	–	–	–
Zamora	67	40	–	–	–	–
Cataluña	**748**	**442**	**264**	**140**	**36**	**19**
Barcelona	476	272	151	78	36	19
Gerona	102	72	21	14	–	–
Lérida	61	28	87	45	–	–
Tarragona	109	70	5	3	–	–
Comunidad Valenciana	**539**	**189**	**212**	**54**	**67**	**10**
Alicante	164	65	63	17	16	2
Castellón	40	16	9	–	1	1
Valencia	335	108	140	37	50	7
Extremadura	**46**	**30**	**13**	**6**	**4**	**1**
Badajoz	27	17	7	3	4	1
Cáceres	19	13	6	3	–	–
Galicia	**132**	**64**	**30**	**17**	**6**	**2**
La Coruña	76	33	16	10	5	1
Lugo	–	–	–	–	–	–
Orense	–	–	–	–	–	–
Pontevedra	56	31	14	7	1	1
La Rioja	**43**	**30**	**12**	**7**	**–**	**–**
Madrid	**790**	**373**	**1.077**	**492**	**691**	**299**
Murcia	**369**	**154**	**66**	**24**	**5**	**1**
Navarra	**215**	**136**	**30**	**15**	**–**	**–**
País Vasco	..	..	..	..	..	..
Alava	..	..	..	..	..	..
Guipúzcoa	..	..	..	..	..	..
Vizcaya	..	..	..	..	..	..
Ceuta-Melilla	**63**	**39**	**10**	**7**	**–**	**–**
Ceuta	49	31	10	7	–	–
Melilla	14	8	–	–	–	–

Nota: Los datos de las Comunidades de Galicia y Valencia corresponden al curso 87-88.

175. CENTROS, POR TITULARIDAD Y GRADO.

COMUNIDADES AUTONOMAS Y PROVINCIAS	TODOS LOS CENTROS			CENTROS PUBLICOS			CENTROS PRIVADOS		
	Total	Profe-sional	Elemen-tal	Total	Profe-sional	Elemen-tal	Total	Profe-sional	Elemen-tal
TOTAL GENERAL	**65**	**13**	**52**	**21**	**2**	**19**	**44**	**11**	**33**
Andalucía	–	–	–	–	–	–	–	–	–
Almería	–	–	–	–	–	–	–	–	–
Cádiz	–	–	–	–	–	–	–	–	–
Córdoba	–	–	–	–	–	–	–	–	–
Granada	–	–	–	–	–	–	–	–	–
Huelva	–	–	–	–	–	–	–	–	–
Jaén	–	–	–	–	–	–	–	–	–
Málaga	–	–	–	–	–	–	–	–	–
Sevilla	–	–	–	–	–	–	–	–	–
Aragón	**13**	**2**	**11**	**5**	**–**	**5**	**8**	**2**	**6**
Huesca	4	1	3	3	–	3	1	1	–
Teruel	–	–	–	–	–	–	–	–	–
Zaragoza	9	1	8	2	–	2	7	1	6
Asturias	**6**	**1**	**5**	**–**	**–**	**–**	**6**	**1**	**5**
Baleares	–	–	–	–	–	–	–	–	–
Canarias	..	..	..	..	..	..	..	..	..
Las Palmas	..	..	..	..	..	..	..	..	..
Santa Cruz de Tenerife	..	..	..	..	..	..	..	..	..
Cantabria	**1**	**–**	**1**	**–**	**–**	**–**	**1**	**–**	**1**
Castilla-La Mancha	**4**	**1**	**3**	**1**	**–**	**1**	**3**	**1**	**2**
Albacete	–	–	–	–	–	–	–	–	–
Ciudad Real	2	–	2	1	–	1	1	–	1
Cuenca	–	–	–	–	–	–	–	–	–
Guadalajara	–	–	–	–	–	–	–	–	–
Toledo	2	1	1	–	–	–	2	1	1
Castilla y León	**3**	**–**	**3**	**–**	**–**	**–**	**3**	**–**	**3**
Avila	–	–	–	–	–	–	–	–	–
Burgos	–	–	–	–	–	–	–	–	–
León	–	–	–	–	–	–	–	–	–
Palencia	–	–	–	–	–	–	–	–	–
Salamanca	–	–	–	–	–	–	–	–	–
Segovia	–	–	–	–	–	–	–	–	–
Soria	–	–	–	–	–	–	–	–	–
Valladolid	2	–	2	–	–	–	2	–	2
Zamora	1	–	1	–	–	–	1	–	1
Cataluña	..	..	..	..	..	..	..	..	..
Barcelona	..	..	..	..	..	..	..	..	..
Gerona	..	..	..	..	..	..	..	..	..
Lérida	..	..	..	..	..	..	..	..	..
Tarragona	..	..	..	..	..	..	..	..	..
Comunidad Valenciana	**13**	**–**	**13**	**7**	**–**	**7**	**6**	**–**	**6**
Alicante	6	–	6	6	–	6	–	–	–
Castellón	1	–	1	–	–	–	1	–	1
Valencia	6	–	6	1	–	1	5	–	5
Extremadura	**1**	**–**	**1**	**–**	**–**	**–**	**1**	**–**	**1**
Badajoz	1	–	1	–	–	–	1	–	1
Cáceres	–	–	–	–	–	–	–	–	–
Galicia	**3**	**1**	**2**	**2**	**1**	**1**	**1**	**–**	**1**
La Coruña	–	–	–	–	–	–	–	–	–
Lugo	1	–	1	–	–	–	1	–	1
Orense	1	1	–	1	1	–	–	–	–
Pontevedra	1	–	1	1	–	1	–	–	–
La Rioja	**–**	**–**	**–**	**–**	**–**	**–**	**–**	**–**	**–**
Madrid	**16**	**8**	**8**	**3**	**1**	**2**	**13**	**7**	**6**
Murcia	**4**	**–**	**4**	**3**	**–**	**3**	**1**	**–**	**1**
Navarra	**1**	**–**	**1**	**–**	**–**	**–**	**1**	**–**	**1**
País Vasco	..	..	..	..	..	..	..	..	..
Alava	..	..	..	..	..	..	..	..	..
Guipúzcoa	..	..	..	..	..	..	..	..	..
Vizcaya	..	..	..	..	..	..	..	..	..
Ceuta-Melilla	**–**	**–**	**–**	**–**	**–**	**–**	**–**	**–**	**–**
Ceuta	–	–	–	–	–	–	–	–	–
Melilla	–	–	–	–	–	–	–	–	–

Nota: Los datos de las Comunidades de Galicia y Valencia corresponden al curso 87-88.

176. PROFESORADO, POR SEXO, CATEGORIA Y DEDICACION. TODOS LOS CENTROS.

COMUNIDADES AUTONOMAS Y PROVINCIAS	SEXO		CATEGORIA			DEDICACION	
	Total	Mujeres	Profesorado titular	Profesorado auxiliar	Otro profesorado	Completa	Parcial
TOTAL GENERAL	**708**	**368**	**538**	**103**	**67**	**169**	**539**
Andalucía	**–**	**–**	**–**	**–**	**–**	**–**	**–**
Almería	–	–	–	–	–	–	–
Cádiz	–	–	–	–	–	–	–
Córdoba	–	–	–	–	–	–	–
Granada	–	–	–	–	–	–	–
Huelva	–	–	–	–	–	–	–
Jaén	–	–	–	–	–	–	–
Málaga	–	–	–	–	–	–	–
Sevilla	–	–	–	–	–	–	–
Aragón	**138**	**81**	**91**	**34**	**13**	**51**	**87**
Huesca	34	21	22	9	3	5	29
Teruel	–	–	–	–	–	–	–
Zaragoza	104	60	69	25	10	46	58
Asturias	**56**	**32**	**33**	**20**	**3**	**29**	**27**
Baleares	**–**	**–**	**–**	**–**	**–**	**–**	**–**
Canarias	**..**	**..**	**..**	**..**	**..**	**..**	**..**
Las Palmas	..	..	..	..	..	..	..
Santa Cruz de Tenerife	..	..	..	..	..	..	..
Cantabria	**10**	**8**	**6**	**4**	**–**	**10**	**–**
Castilla-La Mancha	**29**	**13**	**16**	**9**	**4**	**10**	**19**
Albacete	–	–	–	–	–	–	–
Ciudad Real	18	8	14	3	1	10	8
Cuenca	–	–	–	–	–	–	–
Guadalajara	–	–	–	–	–	–	–
Toledo	11	5	2	6	3	–	11
Castilla y León	**25**	**21**	**22**	**3**	**–**	**6**	**19**
Avila	–	–	–	–	–	–	–
Burgos	–	–	–	–	–	–	–
León	–	–	–	–	–	–	–
Palencia	–	–	–	–	–	–	–
Salamanca	–	–	–	–	–	–	–
Segovia	–	–	–	–	–	–	–
Soria	–	–	–	–	–	–	–
Valladolid	19	15	16	3	–	6	13
Zamora	6	6	6	–	–	–	6
Cataluña	**..**	**..**	**..**	**..**	**..**	**..**	**..**
Barcelona	..	..	..	..	..	..	..
Gerona	..	..	..	..	..	..	..
Lérida	..	..	..	..	..	..	..
Tarragona	..	..	..	..	..	..	..
Comunidad Valenciana	**171**	**72**	**135**	**24**	**12**	**10**	**161**
Alicante	70	27	54	10	6	10	60
Castellón	9	6	9	–	–	–	9
Valencia	92	39	72	14	6	–	92
Extremadura	**6**	**2**	**6**	**–**	**–**	**–**	**6**
Badajoz	6	2	6	–	–	–	6
Cáceres	–	–	–	–	–	–	–
Galicia	**27**	**13**	**17**	**–**	**10**	**–**	**27**
La Coruña	–	–	–	–	–	–	–
Lugo	6	4	6	–	–	–	6
Orense	13	5	3	–	10	–	13
Pontevedra	8	4	8	–	–	–	8
La Rioja	**–**	**–**	**–**	**–**	**–**	**–**	**–**
Madrid	**203**	**107**	**182**	**4**	**17**	**35**	**168**
Murcia	**35**	**14**	**22**	**5**	**8**	**10**	**25**
Navarra	**8**	**5**	**8**	**–**	**–**	**8**	**–**
País Vasco	**..**	**..**	**..**	**..**	**..**	**..**	**..**
Alava	..	..	..	..	..	..	..
Guipúzcoa	..	..	..	..	..	..	..
Vizcaya	..	..	..	..	..	..	..
Ceuta-Melilla	**–**	**–**	**–**	**–**	**–**	**–**	**–**
Ceuta	–	–	–	–	–	–	–
Melilla	–	–	–	–	–	–	–

Nota: Los datos de las Comunidades de Galicia y Valencia corresponden al curso 87-88.

177. PROFESORADO, POR SEXO, CATEGORIA Y DEDICACION. CENTROS PUBLICOS.

COMUNIDADES AUTONOMAS Y PROVINCIAS	SEXO		CATEGORIA			DEDICACION	
	Total	Mujeres	Profesorado titular	Profesorado auxiliar	Otro profesorado	Completa	Parcial
TOTAL GENERAL	**231**	**95**	**184**	**20**	**27**	**56**	**175**
Andalucía	**–**	**–**	**–**	**–**	**–**	**–**	**–**
Almería	–	–	–	–	–	–	–
Cádiz	–	–	–	–	–	–	–
Córdoba	–	–	–	–	–	–	–
Granada	–	–	–	–	–	–	–
Huelva	–	–	–	–	–	–	–
Jaén	–	–	–	–	–	–	–
Málaga	–	–	–	–	–	–	–
Sevilla	–	–	–	–	–	–	–
Aragón	**56**	**30**	**46**	**5**	**5**	**33**	**23**
Huesca	26	16	18	5	3	5	21
Teruel	–	–	–	–	–	–	–
Zaragoza	30	14	28	–	2	28	2
Asturias	**–**	**–**	**–**	**–**	**–**	**–**	**–**
Baleares	**–**	**–**	**–**	**–**	**–**	**–**	**–**
Canarias	**..**	**..**	**..**	**..**	**..**	**..**	**..**
Las Palmas	..	..	..	..	..	..	..
Santa Cruz de Tenerife	..	..	..	..	..	..	..
Cantabria	**–**	**–**	**–**	**–**	**–**	**–**	**–**
Castilla-La Mancha	**8**	**3**	**7**	**–**	**1**	**–**	**8**
Albacete	–	–	–	–	–	–	–
Ciudad Real	8	3	7	–	1	–	8
Cuenca	–	–	–	–	–	–	–
Guadalajara	–	–	–	–	–	–	–
Toledo	–	–	–	–	–	–	–
Castilla y León	**–**	**–**	**–**	**–**	**–**	**–**	**–**
Avila	–	–	–	–	–	–	–
Burgos	–	–	–	–	–	–	–
León	–	–	–	–	–	–	–
Palencia	–	–	–	–	–	–	–
Salamanca	–	–	–	–	–	–	–
Segovia	–	–	–	–	–	–	–
Soria	–	–	–	–	–	–	–
Valladolid	–	–	–	–	–	–	–
Zamora	–	–	–	–	–	–	–
Cataluña	**..**	**..**	**..**	**..**	**..**	**..**	**..**
Barcelona	..	..	..	..	..	..	..
Gerona	..	..	..	..	..	..	..
Lérida	..	..	..	..	..	..	..
Tarragona	..	..	..	..	..	..	..
Comunidad Valenciana	**80**	**32**	**64**	**10**	**6**	**10**	**70**
Alicante	70	27	54	10	6	10	60
Castellón	–	–	–	–	–	–	–
Valencia	10	5	10	–	–	–	10
Extremadura	**–**	**–**	**–**	**–**	**–**	**–**	**–**
Badajoz	–	–	–	–	–	–	–
Cáceres	–	–	–	–	–	–	–
Galicia	**21**	**9**	**11**	**–**	**10**	**–**	**21**
La Coruña	–	–	–	–	–	–	–
Lugo	–	–	–	–	–	–	–
Orense	13	5	3	–	10	–	13
Pontevedra	8	4	8	–	–	–	8
La Rioja	**–**	**–**	**–**	**–**	**–**	**–**	**–**
Madrid	**37**	**12**	**36**	**–**	**1**	**5**	**32**
Murcia	**29**	**9**	**20**	**5**	**4**	**8**	**21**
Navarra	**–**	**–**	**–**	**–**	**–**	**–**	**–**
País Vasco	**..**	**..**	**..**	**..**	**..**	**..**	**..**
Alava	..	..	..	..	..	..	..
Guipúzcoa	..	..	..	..	..	..	..
Vizcaya	..	..	..	..	..	..	..
Ceuta-Melilla	**–**	**–**	**–**	**–**	**–**	**–**	**–**
Ceuta	–	–	–	–	–	–	–
Melilla	–	–	–	–	–	–	–

Nota: Los datos de las Comunidades de Galicia y Valencia corresponden al curso 87-88.

178. PROFESORADO, POR SEXO, CATEGORIA Y DEDICACION. CENTROS PRIVADOS.

COMUNIDADES AUTONOMAS Y PROVINCIAS	SEXO		CATEGORIA			DEDICACION	
	Total	Mujeres	Profesorado titular	Profesorado auxiliar	Otro profesorado	Completa	Parcial
TOTAL GENERAL	**477**	**273**	**354**	**83**	**40**	**113**	**364**
Andalucía	**–**	**–**	**–**	**–**	**–**	**–**	**–**
Almería	–	–	–	–	–	–	–
Cádiz	–	–	–	–	–	–	–
Córdoba	–	–	–	–	–	–	–
Granada	–	–	–	–	–	–	–
Huelva	–	–	–	–	–	–	–
Jaén	–	–	–	–	–	–	–
Málaga	–	–	–	–	–	–	–
Sevilla	–	–	–	–	–	–	–
Aragón	**82**	**51**	**45**	**29**	**8**	**18**	**64**
Huesca	8	5	4	4	–	–	8
Teruel	–	–	–	–	–	–	–
Zaragoza	74	46	41	25	8	18	56
Asturias	**56**	**32**	**33**	**20**	**3**	**29**	**27**
Baleares	**–**	**–**	**–**	**–**	**–**	**–**	**–**
Canarias	**..**	**..**	**..**	**..**	**..**	**..**	**..**
Las Palmas	..	..	..	..	..	..	..
Santa Cruz de Tenerife	..	..	..	..	..	..	..
Cantabria	**10**	**8**	**6**	**4**	**–**	**10**	**–**
Castilla-La Mancha	**21**	**10**	**9**	**9**	**3**	**10**	**11**
Albacete	–	–	–	–	–	–	–
Ciudad Real	10	5	7	3	–	10	–
Cuenca	–	–	–	–	–	–	–
Guadalajara	–	–	–	–	–	–	–
Toledo	11	5	2	6	3	–	11
Castilla y León	**25**	**21**	**22**	**3**	**–**	**6**	**19**
Avila	–	–	–	–	–	–	–
Burgos	–	–	–	–	–	–	–
León	–	–	–	–	–	–	–
Palencia	–	–	–	–	–	–	–
Salamanca	–	–	–	–	–	–	–
Segovia	–	–	–	–	–	–	–
Soria	–	–	–	–	–	–	–
Valladolid	19	15	16	3	–	6	13
Zamora	6	6	6	–	–	–	6
Cataluña	**..**	**..**	**..**	**..**	**..**	**..**	**..**
Barcelona	..	..	..	..	..	..	..
Gerona	..	..	..	..	..	..	..
Lérida	..	..	..	..	..	..	..
Tarragona	..	..	..	..	..	..	..
Comunidad Valenciana	**91**	**40**	**71**	**14**	**6**	**–**	**91**
Alicante	–	–	–	–	–	–	–
Castellón	9	6	9	–	–	–	9
Valencia	82	34	62	14	6	–	82
Extremadura	**6**	**2**	**6**	**–**	**–**	**–**	**6**
Badajoz	6	2	6	–	–	–	6
Cáceres	–	–	–	–	–	–	–
Galicia	**6**	**4**	**6**	**–**	**–**	**–**	**6**
La Coruña	–	–	–	–	–	–	–
Lugo	6	4	6	–	–	–	6
Orense	–	–	–	–	–	–	–
Pontevedra	–	–	–	–	–	–	–
La Rioja	**–**	**–**	**–**	**–**	**–**	**–**	**–**
Madrid	**166**	**95**	**146**	**4**	**16**	**30**	**136**
Murcia	**6**	**5**	**2**	**–**	**4**	**2**	**4**
Navarra	**8**	**5**	**8**	**–**	**–**	**8**	**–**
País Vasco	**..**	**..**	**..**	**..**	**..**	**..**	**..**
Alava	..	..	..	..	..	..	..
Guipúzcoa	..	..	..	..	..	..	..
Vizcaya	..	..	..	..	..	..	..
Ceuta-Melilla	**–**	**–**	**–**	**–**	**–**	**–**	**–**
Ceuta	–	–	–	–	–	–	–
Melilla	–	–	–	–	–	–	–

Nota: Los datos de las Comunidades de Galicia y Valencia corresponden al curso 87-88

179. ALUMNADO, POR GRADO Y SEXO. TODOS LOS CENTROS.

COMUNIDADES AUTONOMAS Y PROVINCIAS	TOTAL		GRADO ELEMENTAL		GRADO MEDIO	
	Total	Mujeres	Total	Mujeres	Total	Mujeres
TOTAL GENERAL	**18.889**	**11.212**	**17.277**	**10.223**	**1.612**	**989**
Andalucía	**–**	**–**	**–**	**–**	**–**	**–**
Almería	–	–	–	–	–	–
Cádiz	–	–	–	–	–	–
Córdoba	–	–	–	–	–	–
Granada	–	–	–	–	–	–
Huelva	–	–	–	–	–	–
Jaén	–	–	–	–	–	–
Málaga	–	–	–	–	–	–
Sevilla	–	–	–	–	–	–
Aragón	**2.982**	**1.918**	**2.800**	**1.777**	**182**	**141**
Huesca	423	257	399	236	24	21
Teruel	–	–	–	–	–	–
Zaragoza	2.559	1.661	2.401	1.541	158	120
Asturias	**1.107**	**711**	**968**	**613**	**139**	**98**
Baleares	**–**	**–**	**–**	**–**	**–**	**–**
Canarias	**..**	**..**	**..**	**..**	**..**	**..**
Las Palmas	..	..	..	..	..	..
Santa Cruz de Tenerife	..	..	..	..	..	..
Cantabria	**479**	**340**	**479**	**340**	**–**	**–**
Castilla-La Mancha	**644**	**403**	**636**	**397**	**8**	**6**
Albacete	–	–	–	–	–	–
Ciudad Real	519	349	519	349	–	–
Cuenca	–	–	–	–	–	–
Guadalajara	–	–	–	–	–	–
Toledo	125	54	117	48	8	6
Castilla y León	**388**	**260**	**388**	**260**	**–**	**–**
Avila	–	–	–	–	–	–
Burgos	–	–	–	–	–	–
León	–	–	–	–	–	–
Palencia	–	–	–	–	–	–
Salamanca	–	–	–	–	–	–
Segovia	–	–	–	–	–	–
Soria	–	–	–	–	–	–
Valladolid	282	181	282	181	–	–
Zamora	106	79	106	79	–	–
Cataluña	**..**	**..**	**..**	**..**	**..**	**..**
Barcelona	..	..	..	..	..	..
Gerona	..	..	..	..	..	..
Lérida	..	..	..	..	..	..
Tarragona	..	..	..	..	..	..
Comunidad Valenciana	**4.449**	**2.481**	**4.449**	**2.481**	**–**	**–**
Alicante	2.318	1.362	2.318	1.362	–	–
Castellón	76	33	76	33	–	–
Valencia	2.055	1.086	2.055	1.086	–	–
Extremadura	**102**	**77**	**102**	**77**	**–**	**–**
Badajoz	102	77	102	77	–	–
Cáceres	–	–	–	–	–	–
Galicia	**3.268**	**1.896**	**2.394**	**1.380**	**874**	**516**
La Coruña	–	–	–	–	–	–
Lugo	470	286	470	286	–	–
Orense	1.343	772	1.012	573	331	199
Pontevedra	1.455	838	912	521	543	317
La Rioja	**–**	**–**	**–**	**–**	**–**	**–**
Madrid	**4.200**	**2.368**	**3.796**	**2.143**	**404**	**225**
Murcia	**978**	**572**	**973**	**569**	**5**	**3**
Navarra	**292**	**186**	**292**	**186**	**–**	**–**
País Vasco	**..**	**..**	**..**	**..**	**..**	**..**
Alava	..	..	..	..	..	..
Guipúzcoa	..	..	..	..	..	..
Vizcaya	..	..	..	..	..	..
Ceuta-Melilla	**–**	**–**	**–**	**–**	**–**	**–**
Ceuta	–	–	–	–	–	–
Melilla	–	–	–	–	–	–

Nota: Los datos de las Comunidades de Galicia y Valencia corresponden al curso 87-88.

180. ALUMNADO, POR TITULARIDAD, GRADO Y SEXO.

COMUNIDADES AUTONOMAS Y PROVINCIAS	CENTROS PUBLICOS						CENTROS PRIVADOS					
	TOTAL		GRADO ELEMENTAL		GRADO MEDIO		TOTAL		GRADO ELEMENTAL		GRADO MEDIO	
	Total	Mujeres	Total	Mujeres	Total	Mujeres	Total	Mujeres	Total	Mujeres	Total	Mujeres
TOTAL GENERAL	**8.782**	**4.988**	**7.866**	**4.456**	**916**	**532**	**10.107**	**6.224**	**9.411**	**5.767**	**696**	**457**
Andalucía	–	–	–	–	–	–	–	–	–	–	–	–
Almería	–	–	–	–	–	–	–	–	–	–	–	–
Cádiz	–	–	–	–	–	–	–	–	–	–	–	–
Córdoba	–	–	–	–	–	–	–	–	–	–	–	–
Granada	–	–	–	–	–	–	–	–	–	–	–	–
Huelva	–	–	–	–	–	–	–	–	–	–	–	–
Jaén	–	–	–	–	–	–	–	–	–	–	–	–
Málaga	–	–	–	–	–	–	–	–	–	–	–	–
Sevilla	–	–	–	–	–	–	–	–	–	–	–	–
Aragón	**1.256**	**731**	**1.252**	**728**	**4**	**3**	**1.726**	**1.187**	**1.548**	**1.049**	**178**	**138**
Huesca	339	199	336	196	3	3	84	58	63	40	21	18
Teruel	–	–	–	–	–	–	–	–	–	–	–	–
Zaragoza	917	532	916	532	1	–	1642	1129	1.485	1009	157	120
Asturias	–	–	–	–	–	–	**1107**	**711**	**968**	**613**	**139**	**98**
Baleares	–	–	–	–	–	–	–	–	–	–	–	–
Canarias	..	..	..	..	..	..	..	..	..	..	..	..
Las Palmas	..	..	..	..	..	..	..	..	..	..	..	..
Santa Cruz de Tenerife	..	..	..	..	..	..	..	..	..	..	..	..
Cantabria	–	–	–	–	–	–	**479**	**340**	**479**	**340**	–	–
Castilla-La Mancha	**253**	**154**	**253**	**154**	–	–	**391**	**249**	**383**	**243**	**8**	**6**
Albacete	–	–	–	–	–	–	–	–	–	–	–	–
Ciudad Real	253	154	253	154	–	–	266	195	266	195	–	–
Cuenca	–	–	–	–	–	–	–	–	–	–	–	–
Guadalajara	–	–	–	–	–	–	–	–	–	–	–	–
Toledo	–	–	–	–	–	–	125	54	117	48	8	6
Castilla y León	–	–	–	–	–	–	**388**	**260**	**388**	**260**	–	–
Avila	–	–	–	–	–	–	–	–	–	–	–	–
Burgos	–	–	–	–	–	–	–	–	–	–	–	–
León	–	–	–	–	–	–	–	–	–	–	–	–
Palencia	–	–	–	–	–	–	–	–	–	–	–	–
Salamanca	–	–	–	–	–	–	–	–	–	–	–	–
Segovia	–	–	–	–	–	–	–	–	–	–	–	–
Soria	–	–	–	–	–	–	–	–	–	–	–	–
Valladolid	–	–	–	–	–	–	282	181	282	181	–	–
Zamora	–	–	–	–	–	–	106	79	106	79	–	–
Cataluña	..	..	..	..	..	..	..	..	..	..	..	..
Barcelona	..	..	..	..	..	..	..	..	..	..	..	..
Gerona	..	..	..	..	..	..	..	..	..	..	..	..
Lérida	..	..	..	..	..	..	..	..	..	..	..	..
Tarragona	..	..	..	..	..	..	..	..	..	..	..	..
Comunidad Valenciana	**2.625**	**1.534**	**2.625**	**1.534**	–	–	**1824**	**947**	**1.824**	**947**	–	–
Alicante	2.318	1.362	2.318	1.362	–	–	–	–	–	–	–	–
Castellón	–	–	–	–	–	–	76	33	76	33	–	–
Valencia	307	172	307	172	–	–	1748	914	1.748	914	–	–
Extremadura	–	–	–	–	–	–	**102**	**77**	**102**	**77**	–	–
Badajoz	–	–	–	–	–	–	102	77	102	77	–	–
Cáceres	–	–	–	–	–	–	–	–	–	–	–	–
Galicia	**2.798**	**1.610**	**1.924**	**1.094**	**874**	**516**	**470**	**286**	**470**	**286**	–	–
La Coruña	–	–	–	–	–	–	–	–	–	–	–	–
Lugo	–	–	–	–	–	–	470	286	470	286	–	–
Orense	1.343	772	1.012	573	331	199	–	–	–	–	–	–
Pontevedra	1.455	838	912	521	543	317	–	–	–	–	–	–
La Rioja	–	–	–	–	–	–	–	–	–	–	–	–
Madrid	**984**	**462**	**951**	**452**	**33**	**10**	**3.216**	**1906**	**2845**	**1691**	**371**	**215**
Murcia	**866**	**497**	**861**	**494**	**5**	**3**	**112**	**75**	**112**	**75**	–	–
Navarra	–	–	–	–	–	–	**292**	**186**	**292**	**186**	–	–
País Vasco	..	..	..	..	..	..	..	..	..	..	..	..
Alava	..	..	..	..	..	..	..	..	..	..	..	..
Guipúzcoa	..	..	..	..	..	..	..	..	..	..	..	..
Vizcaya	..	..	..	..	..	..	..	..	..	..	..	..
Ceuta-Melilla	–	–	–	–	–	–	–	–	–	–	–	–
Ceuta	–	–	–	–	–	–	–	–	–	–	–	–
Melilla	–	–	–	–	–	–	–	–	–	–	–	–

Nota: Los datos de las Comunidades de Galicia y Valencia corresponden al curso 87-88.

181. CENTROS, PROFESORADO, POR TITULARIDAD Y DEDICACION.

COMUNIDADES AUTONOMAS Y PROVINCIAS	CENTROS				PROFESORADO					
		Pública			Pública			Privada		
	TOTAL	Total	De ellos, dependientes del MEC (*)	Privada	Total	Dedicación		Total	Dedicación	
						Compl.	Parcial		Compl.	Parcial
TOTAL GENERAL	**45**	**20**	**5**	**25**	**315**	**165**	**78**	**163**	**24**	**113**
Andalucía	**9**	**4**	**–**	**5**	**72**	**..**	**..**	**26**	**..**	**..**
Almería	1	1	–	–	6	..	..	–	–	–
Cádiz	–	–	–	–	–	–	–	–	–	–
Córdoba	2	1	–	1	25	..	..	2	..	..
Granada	–	–	–	–	–	–	–	–	–	–
Huelva	–	–	–	–	–	–	–	–	–	–
Jaén	–	–	–	–	–	–	–	–	–	–
Málaga	4	1	–	3	20	..	..	18	..	..
Sevilla	2	1	–	1	21	..	..	6	..	..
Aragón	**1**	**–**	**–**	**1**	**–**	**–**	**–**	**7**	**1**	**6**
Huesca	–	–	–	–	–	–	–	–	–	–
Teruel	–	–	–	–	–	–	–	–	–	–
Zaragoza	1	–	–	1	–	–	–	7	1	6
Asturias	**2**	**–**	**–**	**2**	**–**	**–**	**–**	**16**	**–**	**16**
Baleares	**–**	**–**	**–**	**–**	**–**	**–**	**–**	**–**	**–**	**–**
Canarias	**–**	**–**	**–**	**–**	**–**	**–**	**–**	**–**	**–**	**–**
Las Palmas	–	–	–	–	–	–	–	–	–	–
Santa Cruz de Tenerife	–	–	–	–	–	–	–	–	–	–
Cantabria	**2**	**–**	**–**	**2**	**–**	**–**	**–**	**13**	**4**	**9**
Castilla-La Mancha	**2**	**1**	**–**	**1**	**1**	**1**	**–**	**11**	**–**	**11**
Albacete	2	1	–	1	1	1	–	11	–	11
Ciudad Real	–	–	–	–	–	–	–	–	–	–
Cuenca	–	–	–	–	–	–	–	–	–	–
Guadalajara	–	–	–	–	–	–	–	–	–	–
Toledo	–	–	–	–	–	–	–	–	–	–
Castilla y León	**–**	**–**	**–**	**–**	**–**	**–**	**–**	**–**	**–**	**–**
Avila	–	–	–	–	–	–	–	–	–	–
Burgos	–	–	–	–	–	–	–	–	–	–
León	–	–	–	–	–	–	–	–	–	–
Palencia	–	–	–	–	–	–	–	–	–	–
Salamanca	–	–	–	–	–	–	–	–	–	–
Segovia	–	–	–	–	–	–	–	–	–	–
Soria	–	–	–	–	–	–	–	–	–	–
Valladolid	–	–	–	–	–	–	–	–	–	–
Zamora	–	–	–	–	–	–	–	–	–	–
Cataluña	**2**	**1**	**1**	**1**	**98**	**62**	**36**	**10**	**1**	**9**
Barcelona	1	1	1	–	98	62	36	–	–	–
Gerona	–	–	–	–	–	–	–	–	–	–
Lérida	–	–	–	–	–	–	–	–	–	–
Tarragona	1	–	–	1	–	–	–	10	1	9
Comunidad Valenciana	**18**	**10**	**1**	**8**	**50**	**8**	**42**	**49**	**7**	**42**
Alicante	9	8	–	1	30	6	24	2	–	2
Castellón	–	–	–	–	–	–	–	–	–	–
Valencia	9	2	1	7	20	2	18	47	7	40
Extremadura	**–**	**–**	**–**	**–**	**–**	**–**	**–**	**–**	**–**	**–**
Badajoz	–	–	–	–	–	–	–	–	–	–
Cáceres	–	–	–	–	–	–	–	–	–	–
Galicia	**–**	**–**	**–**	**–**	**–**	**–**	**–**	**–**	**–**	**–**
La Coruña	–	–	–	–	–	–	–	–	–	–
Lugo	–	–	–	–	–	–	–	–	–	–
Orense	–	–	–	–	–	–	–	–	–	–
Pontevedra	–	–	–	–	–	–	–	–	–	–
La Rioja	**–**	**–**	**–**	**–**	**–**	**–**	**–**	**–**	**–**	**–**
Madrid	**5**	**2**	**2**	**3**	**61**	**61**	**–**	**16**	**4**	**12**
Murcia	**4**	**2**	**1**	**2**	**33**	**33**	**–**	**15**	**7**	**8**
Navarra	**–**	**–**	**–**	**–**	**–**	**–**	**–**	**–**	**–**	**–**
País Vasco	**–**	**–**	**–**	**–**	**–**	**–**	**–**	**–**	**–**	**–**
Alava	–	–	–	–	–	–	–	–	–	–
Guipúzcoa	–	–	–	–	–	–	–	–	–	–
Vizcaya	–	–	–	–	–	–	–	–	–	–
Ceuta-Melilla	**–**	**–**	**–**	**–**	**–**	**–**	**–**	**–**	**–**	**–**
Ceuta	–	–	–	–	–	–	–	–	–	–
Melilla	–	–	–	–	–	–	–	–	–	–

(*) O Consejerías, Departamentos, etc. de las Comunidades Autónomas con competencias plenas en materia educación.
Nota: Los datos de la Comunidad de Cataluña corresponden al curso 87-88.

COMUNIDADES AUTONOMAS Y PROVINCIA	SEXO		PUBLICA				PRIVADA		
	Total	Mujeres	Catedrático	Profesorado especial	Profesorado auxiliar	Otro profesorado	Profesorado titular	Profesorado auxiliar	Otro profesorado
TOTAL GENERAL	**478**	**209**	**79**	**80**	**135**	**21**	**126**	**26**	**11**
Andalucía	**98**	**..**	**4**	**11**	**57**	**–**	**26**	**–**	**–**
Almería	6	..	–	–	6	–	–	–	–
Cádiz	–	–	–	–	–	–	–	–	–
Córdoba	27	..	2	2	21	–	2	–	–
Granada	–	–	–	–	–	–	–	–	–
Huelva	–	–	–	–	–	–	–	–	–
Jaén	–	–	–	–	–	–	–	–	–
Málaga	38	..	1	3	16	–	18	–	–
Sevilla	27	..	1	6	14	–	6	–	–
Aragón	**7**	**2**	**–**	**–**	**–**	**–**	**4**	**1**	**2**
Huesca	–	–	–	–	–	–	–	–	–
Teruel	–	–	–	–	–	–	–	–	–
Zaragoza	7	2	–	–	–	–	4	1	2
Asturias	**16**	**14**	**–**	**–**	**–**	**–**	**12**	**3**	**1**
Baleares	**–**	**–**	**–**	**–**	**–**	**–**	**–**	**–**	**–**
Canarias	**–**	**–**	**–**	**–**	**–**	**–**	**–**	**–**	**–**
Las Palmas	–	–	–	–	–	–	–	–	–
Santa Cruz de Tenerife	–	–	–	–	–	–	–	–	–
Cantabria	**13**	**10**	**–**	**–**	**–**	**–**	**6**	**5**	**2**
Castilla-La Mancha	**12**	**7**	**–**	**1**	**–**	**–**	**8**	**2**	**1**
Albacete	12	7	–	1	–	–	8	2	1
Ciudad Real	–	–	–	–	–	–	–	–	–
Cuenca	–	–	–	–	–	–	–	–	–
Guadalajara	–	–	–	–	–	–	–	–	–
Toledo	–	–	–	–	–	–	–	–	–
Castilla y León	**–**	**–**	**–**	**–**	**–**	**–**	**–**	**–**	**–**
Avila	–	–	–	–	–	–	–	–	–
Burgos	–	–	–	–	–	–	–	–	–
León	–	–	–	–	–	–	–	–	–
Palencia	–	–	–	–	–	–	–	–	–
Salamanca	–	–	–	–	–	–	–	–	–
Segovia	–	–	–	–	–	–	–	–	–
Soria	–	–	–	–	–	–	–	–	–
Valladolid	–	–	–	–	–	–	–	–	–
Zamora	–	–	–	–	–	–	–	–	–
Cataluña	**108**	**34**	**48**	**33**	**11**	**6**	**10**	**–**	**–**
Barcelona	98	30	48	33	11	6	–	–	–
Gerona	–	–	–	–	–	–	–	–	–
Lérida	–	–	–	–	–	–	–	–	–
Tarragona	10	4	–	–	–	–	10	–	–
Comunidad Valenciana	**99**	**63**	**17**	**9**	**20**	**4**	**37**	**7**	**5**
Alicante	32	19	16	7	5	2	2	–	–
Castellón	–	–	–	–	–	–	–	–	–
Valencia	67	44	1	2	15	2	35	7	5
Extremadura	**–**	**–**	**–**	**–**	**–**	**–**	**–**	**–**	**–**
Badajoz	–	–	–	–	–	–	–	–	–
Cáceres	–	–	–	–	–	–	–	–	–
Galicia	**–**	**–**	**–**	**–**	**–**	**–**	**–**	**–**	**–**
La Coruña	–	–	–	–	–	–	–	–	–
Lugo	–	–	–	–	–	–	–	–	–
Orense	–	–	–	–	–	–	–	–	–
Pontevedra	–	–	–	–	–	–	–	–	–
La Rioja	**–**	**–**	**–**	**–**	**–**	**–**	**–**	**–**	**–**
Madrid	**77**	**45**	**9**	**17**	**24**	**11**	**11**	**5**	**–**
Murcia	**48**	**34**	**1**	**9**	**23**	**–**	**12**	**3**	**–**
Navarra	**–**	**–**	**–**	**–**	**–**	**–**	**–**	**–**	**–**
País Vasco	**–**	**–**	**–**	**–**	**–**	**–**	**–**	**–**	**–**
Alava	–	–	–	–	–	–	–	–	–
Guipúzcoa	–	–	–	–	–	–	–	–	–
Vizcaya	–	–	–	–	–	–	–	–	–
Ceuta-Melilla	**–**	**–**	**–**	**–**	**–**	**–**	**–**	**–**	**–**
Ceuta	–	–	–	–	–	–	–	–	–
Melilla	–	–	–	–	–	–	–	–	–

Nota: Los datos de la Comunidad de Cataluña corresponden al curso 87-88.

183. ALUMNADO, POR SECCION Y CURSO. TODOS LOS CENTROS. TOTAL

COMUNIDADES AUTONOMAS Y PROVINCIAS	TOTAL	ARTE DRAMATICO				DANZA									
		Total	CURSOS			Total	CURSOS								
			Primero	Segundo	Tercero		Iniciación	Primero	Segundo	Tercero	Cuarto	Quinto	Sexto	Séptimo	Octavo
TOTAL GENERAL	**11.786**	**657**	**278**	**247**	**132**	**7.702**	**1.297**	**2.178**	**1.420**	**1.212**	**779**	**480**	**190**	**146**	**–**
Andalucía	**3.427**	..	..	..	..	..	..	..	..	..	..	..	..	..	..
Almería	309	..	..	..	..	..	..	..	..	..	..	..	..	..	..
Cádiz	–	–	–	–	–	–	–	–	–	–	–	–	–	–	–
Córdoba	736	..	..	..	..	..	..	..	..	..	..	..	..	..	..
Granada	–	–	–	–	–	–	–	–	–	–	–	–	–	–	–
Huelva	–	–	–	–	–	–	–	–	–	–	–	–	–	–	–
Jaén	–	–	–	–	–	–	–	–	–	–	–	–	–	–	–
Málaga	1.578	..	..	..	..	..	..	..	..	..	..	..	..	..	..
Sevilla	804	..	..	..	..	..	..	..	..	..	..	..	..	..	..
Aragón	**89**	**–**	**–**	**–**	**–**	**89**	**41**	**15**	**10**	**6**	**17**	**–**	**–**	**–**	**–**
Huesca	–	–	–	–	–	–	–	–	–	–	–	–	–	–	–
Teruel	–	–	–	–	–	–	–	–	–	–	–	–	–	–	–
Zaragoza	89	–	–	–	–	89	41	15	10	6	17	–	–	–	–
Asturias	**499**	**–**	**–**	**–**	**–**	**499**	**239**	**106**	**72**	**56**	**19**	**7**	**–**	**–**	**–**
Baleares	**–**	**–**	**–**	**–**	**–**	**–**	**–**	**–**	**–**	**–**	**–**	**–**	**–**	**–**	**–**
Canarias	**–**	**–**	**–**	**–**	**–**	**–**	**–**	**–**	**–**	**–**	**–**	**–**	**–**	**–**	**–**
Las Palmas	–	–	–	–	–	–	–	–	–	–	–	–	–	–	–
Santa Cruz de Tenerife	–	–	–	–	–	–	–	–	–	–	–	–	–	–	–
Cantabria	**307**	**–**	**–**	**–**	**–**	**307**	**194**	**31**	**28**	**26**	**16**	**5**	**6**	**1**	**–**
Castilla-La Mancha	**264**	**–**	**–**	**–**	**–**	**264**	**87**	**57**	**50**	**30**	**26**	**14**	**–**	**–**	**–**
Albacete	264	–	–	–	–	264	87	57	50	30	26	14	–	–	–
Ciudad Real	–	–	–	–	–	–	–	–	–	–	–	–	–	–	–
Cuenca	–	–	–	–	–	–	–	–	–	–	–	–	–	–	–
Guadalajara	–	–	–	–	–	–	–	–	–	–	–	–	–	–	–
Toledo	–	–	–	–	–	–	–	–	–	–	–	–	–	–	–
Castilla y León	**–**	**–**	**–**	**–**	**–**	**–**	**–**	**–**	**–**	**–**	**–**	**–**	**–**	**–**	**–**
Avila	–	–	–	–	–	–	–	–	–	–	–	–	–	–	–
Burgos	–	–	–	–	–	–	–	–	–	–	–	–	–	–	–
León	–	–	–	–	–	–	–	–	–	–	–	–	–	–	–
Palencia	–	–	–	–	–	–	–	–	–	–	–	–	–	–	–
Salamanca	–	–	–	–	–	–	–	–	–	–	–	–	–	–	–
Segovia	–	–	–	–	–	–	–	–	–	–	–	–	–	–	–
Soria	–	–	–	–	–	–	–	–	–	–	–	–	–	–	–
Valladolid	–	–	–	–	–	–	–	–	–	–	–	–	–	–	–
Zamora	–	–	–	–	–	–	–	–	–	–	–	–	–	–	–
Cataluña	**663**	**291**	**114**	**125**	**52**	**372**	**–**	**76**	**66**	**34**	**61**	**56**	**39**	**40**	**–**
Barcelona	637	265	101	116	48	372	–	76	66	34	61	56	39	40	–
Gerona	–	–	–	–	–	–	–	–	–	–	–	–	–	–	–
Lérida	–	–	–	–	–	–	–	–	–	–	–	–	–	–	–
Tarragona	26	26	13	9	4	–	–	–	–	–	–	–	–	–	–
Comunidad Valenciana	**1.624**	**41**	**19**	**16**	**6**	**1.583**	**386**	**311**	**279**	**302**	**189**	**94**	**22**	**–**	**–**
Alicante	775	–	–	–	–	775	224	142	143	143	70	31	22	–	–
Castellón	–	–	–	–	–	–	–	–	–	–	–	–	–	–	–
Valencia	849	41	19	16	6	808	162	169	136	159	119	63	–	–	–
Extremadura	**–**	**–**	**–**	**–**	**–**	**–**	**–**	**–**	**–**	**–**	**–**	**–**	**–**	**–**	**–**
Badajoz	–	–	–	–	–	–	–	–	–	–	–	–	–	–	–
Cáceres	–	–	–	–	–	–	–	–	–	–	–	–	–	–	–
Galicia	**–**	**–**	**–**	**–**	**–**	**–**	**–**	**–**	**–**	**–**	**–**	**–**	**–**	**–**	**–**
La Coruña	–	–	–	–	–	–	–	–	–	–	–	–	–	–	–
Lugo	–	–	–	–	–	–	–	–	–	–	–	–	–	–	–
Orense	–	–	–	–	–	–	–	–	–	–	–	–	–	–	–
Pontevedra	–	–	–	–	–	–	–	–	–	–	–	–	–	–	–
La Rioja	**–**	**–**	**–**	**–**	**–**	**–**	**–**	**–**	**–**	**–**	**–**	**–**	**–**	**–**	**–**
Madrid	**3.705**	**188**	**64**	**69**	**55**	**3.517**	**144**	**1.289**	**692**	**612**	**364**	**238**	**95**	**83**	**–**
Murcia	**1.208**	**137**	**81**	**37**	**19**	**1.071**	**206**	**293**	**223**	**146**	**87**	**66**	**28**	**22**	**–**
Navarra	**–**	**–**	**–**	**–**	**–**	**–**	**–**	**–**	**–**	**–**	**–**	**–**	**–**	**–**	**–**
País Vasco	**–**	**–**	**–**	**–**	**–**	**–**	**–**	**–**	**–**	**–**	**–**	**–**	**–**	**–**	**–**
Alava	–	–	–	–	–	–	–	–	–	–	–	–	–	–	–
Guipúzcoa	–	–	–	–	–	–	–	–	–	–	–	–	–	–	–
Vizcaya	–	–	–	–	–	–	–	–	–	–	–	–	–	–	–
Ceuta-Melilla	**–**	**–**	**–**	**–**	**–**	**–**	**–**	**–**	**–**	**–**	**–**	**–**	**–**	**–**	**–**
Ceuta	–	–	–	–	–	–	–	–	–	–	–	–	–	–	–
Melilla	–	–	–	–	–	–	–	–	–	–	–	–	–	–	–

Nota: Los datos de la Comunidad de Cataluña corresponden al curso 87-88.

184. ALUMNADO, POR SECCION Y CURSO. TODOS LOS CENTROS. MUJERES.

COMUNIDADES AUTONOMAS Y PROVINCIAS	TOTAL	ARTE DRAMATICO				DANZA									
		Total	CURSOS			Total	CURSOS								
			Primero	Segundo	Tercero		Iniciación	Primero	Segundo	Tercero	Cuarto	Quinto	Sexto	Séptimo	Octavo
TOTAL GENERAL	**7.809**	**371**	**143**	**142**	**86**	**7.438**	**1.259**	**2.113**	**1.383**	**1.168**	**753**	**457**	**172**	**133**	**–**
Andalucía	..	..	..	..	..	..	..	..	..	..	..	..	..	..	..
Almería	..	..	..	..	..	..	..	..	..	..	..	..	..	..	..
Cádiz	–	–	–	–	–	–	–	–	–	–	–	–	–	–	–
Córdoba	..	..	..	..	..	..	..	..	..	..	..	..	..	..	..
Granada	–	–	–	–	–	–	–	–	–	–	–	–	–	–	–
Huelva	–	–	–	–	–	–	–	–	–	–	–	–	–	–	–
Jaén	–	–	–	–	–	–	–	–	–	–	–	–	–	–	–
Málaga	..	..	..	..	..	..	..	..	..	..	..	..	..	..	..
Sevilla	..	..	..	..	..	..	..	..	..	..	..	..	..	..	..
Aragón	**89**	**–**	**–**	**–**	**–**	**89**	**41**	**15**	**10**	**6**	**17**	**–**	**–**	**–**	**–**
Huesca	–	–	–	–	–	–	–	–	–	–	–	–	–	–	–
Teruel	–	–	–	–	–	–	–	–	–	–	–	–	–	–	–
Zaragoza	89	–	–	–	–	89	41	15	10	6	17	–	–	–	–
Asturias	**499**	**–**	**–**	**–**	**–**	**499**	**239**	**106**	**72**	**56**	**19**	**7**	**–**	**–**	**–**
Baleares	**–**	**–**	**–**	**–**	**–**	**–**	**–**	**–**	**–**	**–**	**–**	**–**	**–**	**–**	**–**
Canarias	**–**	**–**	**–**	**–**	**–**	**–**	**–**	**–**	**–**	**–**	**–**	**–**	**–**	**–**	**–**
Las Palmas	–	–	–	–	–	–	–	–	–	–	–	–	–	–	–
Santa Cruz de Tenerife	–	–	–	–	–	–	–	–	–	–	–	–	–	–	–
Cantabria	**300**	**–**	**–**	**–**	**–**	**300**	**187**	**31**	**28**	**26**	**16**	**5**	**6**	**1**	**–**
Castilla-La Mancha	**264**	**–**	**–**	**–**	**–**	**264**	**87**	**57**	**50**	**30**	**26**	**14**	**–**	**–**	**–**
Albacete	264	–	–	–	–	264	87	57	50	30	26	14	–	–	–
Ciudad Real	–	–	–	–	–	–	–	–	–	–	–	–	–	–	–
Cuenca	–	–	–	–	–	–	–	–	–	–	–	–	–	–	–
Guadalajara	–	–	–	–	–	–	–	–	–	–	–	–	–	–	–
Toledo	–	–	–	–	–	–	–	–	–	–	–	–	–	–	–
Castilla y León	**–**	**–**	**–**	**–**	**–**	**–**	**–**	**–**	**–**	**–**	**–**	**–**	**–**	**–**	**–**
Avila	–	–	–	–	–	–	–	–	–	–	–	–	–	–	–
Burgos	–	–	–	–	–	–	–	–	–	–	–	–	–	–	–
León	–	–	–	–	–	–	–	–	–	–	–	–	–	–	–
Palencia	–	–	–	–	–	–	–	–	–	–	–	–	–	–	–
Salamanca	–	–	–	–	–	–	–	–	–	–	–	–	–	–	–
Segovia	–	–	–	–	–	–	–	–	–	–	–	–	–	–	–
Soria	–	–	–	–	–	–	–	–	–	–	–	–	–	–	–
Valladolid	–	–	–	–	–	–	–	–	–	–	–	–	–	–	–
Zamora	–	–	–	–	–	–	–	–	–	–	–	–	–	–	–
Cataluña	**471**	**153**	**60**	**62**	**31**	**318**	**–**	**67**	**59**	**30**	**52**	**46**	**32**	**32**	**–**
Barcelona	454	136	51	56	29	318	–	67	59	30	52	46	32	32	–
Gerona	–	–	–	–	–	–	–	–	–	–	–	–	–	–	–
Lérida	–	–	–	–	–	–	–	–	–	–	–	–	–	–	–
Tarragona	17	17	9	6	2	–	–	–	–	–	–	–	–	–	–
Comunidad Valenciana	**1.539**	**39**	**18**	**15**	**6**	**1.500**	**366**	**295**	**264**	**286**	**179**	**89**	**21**	**–**	**–**
Alicante	732	–	–	–	–	732	212	134	135	135	66	29	21	–	–
Castellón	–	–	–	–	–	–	–	–	–	–	–	–	–	–	–
Valencia	807	39	18	15	6	768	154	161	129	151	113	60	–	–	–
Extremadura	**–**	**–**	**–**	**–**	**–**	**–**	**–**	**–**	**–**	**–**	**–**	**–**	**–**	**–**	**–**
Badajoz	–	–	–	–	–	–	–	–	–	–	–	–	–	–	–
Cáceres	–	–	–	–	–	–	–	–	–	–	–	–	–	–	–
Galicia	**–**	**–**	**–**	**–**	**–**	**–**	**–**	**–**	**–**	**–**	**–**	**–**	**–**	**–**	**–**
La Coruña	–	–	–	–	–	–	–	–	–	–	–	–	–	–	–
Lugo	–	–	–	–	–	–	–	–	–	–	–	–	–	–	–
Orense	–	–	–	–	–	–	–	–	–	–	–	–	–	–	–
Pontevedra	–	–	–	–	–	–	–	–	–	–	–	–	–	–	–
La Rioja	**–**	**–**	**–**	**–**	**–**	**–**	**–**	**–**	**–**	**–**	**–**	**–**	**–**	**–**	**–**
Madrid	**3.519**	**108**	**36**	**39**	**33**	**3.411**	**133**	**1.251**	**680**	**597**	**357**	**230**	**85**	**78**	**–**
Murcia	**1.128**	**71**	**29**	**26**	**16**	**1.057**	**206**	**291**	**220**	**137**	**87**	**66**	**28**	**22**	**–**
Navarra	**–**	**–**	**–**	**–**	**–**	**–**	**–**	**–**	**–**	**–**	**–**	**–**	**–**	**–**	**–**
País Vasco	**–**	**–**	**–**	**–**	**–**	**–**	**–**	**–**	**–**	**–**	**–**	**–**	**–**	**–**	**–**
Alava	–	–	–	–	–	–	–	–	–	–	–	–	–	–	–
Guipúzcoa	–	–	–	–	–	–	–	–	–	–	–	–	–	–	–
Vizcaya	–	–	–	–	–	–	–	–	–	–	–	–	–	–	–
Ceuta-Melilla	**–**	**–**	**–**	**–**	**–**	**–**	**–**	**–**	**–**	**–**	**–**	**–**	**–**	**–**	**–**
Ceuta	–	–	–	–	–	–	–	–	–	–	–	–	–	–	–
Melilla	–	–	–	–	–	–	–	–	–	–	–	–	–	–	–

Nota: Los datos de la Comunidad de Cataluña corresponden al curso 87-88.

185. ALUMNADO, POR SECCION Y CURSO. CENTROS PUBLICOS. TOTAL.

COMUNIDADES AUTONOMAS Y PROVINCIAS	TOTAL	ARTE DRAMATICO				DANZA									
		Total	CURSOS			Total	CURSOS								
			Primero	Segundo	Tercero		Iniciación	Primero	Segundo	Tercero	Cuarto	Quinto	Sexto	Séptimo	Octavo
TOTAL GENERAL	**8.606**	**612**	**246**	**238**	**128**	**5.590**	**544**	**1.757**	**1.099**	**903**	**583**	**390**	**173**	**141**	**–**
Andalucía	**2.404**	..	..	..	..	..	..	..	..	..	..	..	..	..	..
Almería	309	..	..	..	..	..	..	..	..	..	..	..	..	..	..
Cádiz	–	–	–	–	–	–	–	–	–	–	–	–	–	–	–
Córdoba	516	..	..	..	..	..	..	..	..	..	..	..	..	..	..
Granada	–	–	–	–	–	–	–	–	–	–	–	–	–	–	–
Huelva	–	–	–	–	–	–	–	–	–	–	–	–	–	–	–
Jaén	–	–	–	–	–	–	–	–	–	–	–	–	–	–	–
Málaga	973	..	..	..	..	..	..	..	..	..	..	..	..	..	..
Sevilla	606	..	..	..	..	..	..	..	..	..	..	..	..	..	..
Aragón	**–**	**–**	**–**	**–**	**–**	**–**	**–**	**–**	**–**	**–**	**–**	**–**	**–**	**–**	**–**
Huesca	–	–	–	–	–	–	–	–	–	–	–	–	–	–	–
Teruel	–	–	–	–	–	–	–	–	–	–	–	–	–	–	–
Zaragoza	–	–	–	–	–	–	–	–	–	–	–	–	–	–	–
Asturias	**–**	**–**	**–**	**–**	**–**	**–**	**–**	**–**	**–**	**–**	**–**	**–**	**–**	**–**	**–**
Baleares	**–**	**–**	**–**	**–**	**–**	**–**	**–**	**–**	**–**	**–**	**–**	**–**	**–**	**–**	**–**
Canarias	**–**	**–**	**–**	**–**	**–**	**–**	**–**	**–**	**–**	**–**	**–**	**–**	**–**	**–**	**–**
Las Palmas	–	–	–	–	–	–	–	–	–	–	–	–	–	–	–
Santa Cruz de Tenerife	–	–	–	–	–	–	–	–	–	–	–	–	–	–	–
Cantabria	**–**	**–**	**–**	**–**	**–**	**–**	**–**	**–**	**–**	**–**	**–**	**–**	**–**	**–**	**–**
Castilla-La Mancha	**102**	**–**	**–**	**–**	**–**	**102**	**37**	**7**	**22**	**15**	**11**	**10**	**–**	**–**	**–**
Albacete	102	–	–	–	–	102	37	7	22	15	11	10	–	–	–
Ciudad Real	–	–	–	–	–	–	–	–	–	–	–	–	–	–	–
Cuenca	–	–	–	–	–	–	–	–	–	–	–	–	–	–	–
Guadalajara	–	–	–	–	–	–	–	–	–	–	–	–	–	–	–
Toledo	–	–	–	–	–	–	–	–	–	–	–	–	–	–	–
Castilla y León	**–**	**–**	**–**	**–**	**–**	**–**	**–**	**–**	**–**	**–**	**–**	**–**	**–**	**–**	**–**
Avila	–	–	–	–	–	–	–	–	–	–	–	–	–	–	–
Burgos	–	–	–	–	–	–	–	–	–	–	–	–	–	–	–
León	–	–	–	–	–	–	–	–	–	–	–	–	–	–	–
Palencia	–	–	–	–	–	–	–	–	–	–	–	–	–	–	–
Salamanca	–	–	–	–	–	–	–	–	–	–	–	–	–	–	–
Segovia	–	–	–	–	–	–	–	–	–	–	–	–	–	–	–
Soria	–	–	–	–	–	–	–	–	–	–	–	–	–	–	–
Valladolid	–	–	–	–	–	–	–	–	–	–	–	–	–	–	–
Zamora	–	–	–	–	–	–	–	–	–	–	–	–	–	–	–
Cataluña	**637**	**265**	**101**	**116**	**48**	**372**	**–**	**76**	**66**	**34**	**61**	**56**	**39**	**40**	**–**
Barcelona	637	265	101	116	48	372	–	76	66	34	61	56	39	40	–
Gerona	–	–	–	–	–	–	–	–	–	–	–	–	–	–	–
Lérida	–	–	–	–	–	–	–	–	–	–	–	–	–	–	–
Tarragona	–	–	–	–	–	–	–	–	–	–	–	–	–	–	–
Comunidad Valenciana	**874**	**22**	**–**	**16**	**6**	**852**	**229**	**161**	**154**	**160**	**88**	**41**	**19**	**–**	**–**
Alicante	655	–	–	–	–	655	189	120	121	121	59	26	19	–	–
Castellón	–	–	–	–	–	–	–	–	–	–	–	–	–	–	–
Valencia	219	22	–	16	6	197	40	41	33	39	29	15	–	–	–
Extremadura	**–**	**–**	**–**	**–**	**–**	**–**	**–**	**–**	**–**	**–**	**–**	**–**	**–**	**–**	**–**
Badajoz	–	–	–	–	–	–	–	–	–	–	–	–	–	–	–
Cáceres	–	–	–	–	–	–	–	–	–	–	–	–	–	–	–
Galicia	**–**	**–**	**–**	**–**	**–**	**–**	**–**	**–**	**–**	**–**	**–**	**–**	**–**	**–**	**–**
La Coruña	–	–	–	–	–	–	–	–	–	–	–	–	–	–	–
Lugo	–	–	–	–	–	–	–	–	–	–	–	–	–	–	–
Orense	–	–	–	–	–	–	–	–	–	–	–	–	–	–	–
Pontevedra	–	–	–	–	–	–	–	–	–	–	–	–	–	–	–
La Rioja	**–**	**–**	**–**	**–**	**–**	**–**	**–**	**–**	**–**	**–**	**–**	**–**	**–**	**–**	**–**
Madrid	**3.509**	**188**	**64**	**69**	**55**	**3.321**	**101**	**1.230**	**659**	**581**	**346**	**233**	**88**	**83**	**–**
Murcia	**1.080**	**137**	**81**	**37**	**19**	**943**	**177**	**283**	**198**	**113**	**77**	**50**	**27**	**18**	**–**
Navarra	**–**	**–**	**–**	**–**	**–**	**–**	**–**	**–**	**–**	**–**	**–**	**–**	**–**	**–**	**–**
País Vasco	**–**	**–**	**–**	**–**	**–**	**–**	**–**	**–**	**–**	**–**	**–**	**–**	**–**	**–**	**–**
Alava	–	–	–	–	–	–	–	–	–	–	–	–	–	–	–
Guipúzcoa	–	–	–	–	–	–	–	–	–	–	–	–	–	–	–
Vizcaya	–	–	–	–	–	–	–	–	–	–	–	–	–	–	–
Ceuta-Melilla	**–**	**–**	**–**	**–**	**–**	**–**	**–**	**–**	**–**	**–**	**–**	**–**	**–**	**–**	**–**
Ceuta	–	–	–	–	–	–	–	–	–	–	–	–	–	–	–
Melilla	–	–	–	–	–	–	–	–	–	–	–	–	–	–	–

Nota: Los datos de la Comunidad de Cataluña corresponden al curso 87-88.

186. ALUMNADO, POR SECCION Y SEXO. MATRICULA TOTAL.

COMUNIDADES AUTONOMAS Y PROVINCIAS	ARTE DRAMATICO		DANZA						TOTAL	
			DANZA ESPAÑOLA		BALLET CLASICO		OTROS			
	Total	Mujeres	Total	Mujeres	Total	Mujeres	Total	Mujeres	Total	Mujeres
TOTAL GENERAL	657	371	3.215	3.132	2.790	2.678	1.784	1.727	11.873	7.908
Andalucía	..	..	..	..	..	..	..	..	3.427	..
Almería	..	..	..	..	..	..	..	..	309	..
Cádiz	–	–	–	–	–	–	–	–	–	–
Córdoba	..	..	..	..	..	..	..	..	736	..
Granada	–	–	–	–	–	–	–	–	–	–
Huelva	–	–	–	–	–	–	–	–	–	–
Jaén	–	–	–	–	–	–	–	–	–	–
Málaga	..	..	..	..	..	..	..	..	1.578	..
Sevilla	..	..	..	..	..	..	..	..	804	..
Aragón	–	–	89	89	–	–	–	–	89	89
Huesca	–	–	–	–	–	–	–	–	–	–
Teruel	–	–	–	–	–	–	–	–	–	–
Zaragoza	–	–	89	89	–	–	–	–	89	89
Asturias	–	–	..	..	..	..	499	499	499	499
Baleares	–	–	–	–	–	–	–	–	–	–
Canarias	–	–	–	–	–	–	–	–	–	–
Las Palmas	–	–	–	–	–	–	–	–	–	–
Santa Cruz de Tenerife	–	–	–	–	–	–	–	–	–	–
Cantabria	–	–	198	198	109	102	–	–	307	300
Castilla-La Mancha	–	–	124	124	140	140	–	–	264	264
Albacete	–	–	124	124	140	140	–	–	264	264
Ciudad Real	–	–	–	–	–	–	–	–	–	–
Cuenca	–	–	–	–	–	–	–	–	–	–
Guadalajara	–	–	–	–	–	–	–	–	–	–
Toledo	–	–	–	–	–	–	–	–	–	–
Castilla y León	–	–	–	–	–	–	–	–	–	–
Avila	–	–	–	–	–	–	–	–	–	–
Burgos	–	–	–	–	–	–	–	–	–	–
León	–	–	–	–	–	–	–	–	–	–
Palencia	–	–	–	–	–	–	–	–	–	–
Salamanca	–	–	–	–	–	–	–	–	–	–
Segovia	–	–	–	–	–	–	–	–	–	–
Soria	–	–	–	–	–	–	–	–	–	–
Valladolid	–	–	–	–	–	–	–	–	–	–
Zamora	–	–	–	–	–	–	–	–	–	–
Cataluña	291	153	36	33	61	54	278	241	666	481
Barcelona	265	136	36	33	61	54	278	241	640	464
Gerona	–	–	–	–	–	–	–	–	–	–
Lérida	–	–	–	–	–	–	–	–	–	–
Tarragona	26	17	–	–	–	–	–	–	26	17
Comunidad Valenciana	41	39	628	596	592	566	363	346	1.624	1.547
Alicante	–	–	297	283	255	245	223	213	775	741
Castellón	–	–	–	–	–	–	–	–	–	–
Valencia	41	39	331	313	337	321	140	133	849	806
Extremadura	–	–	–	–	–	–	–	–	–	–
Badajoz	–	–	–	–	–	–	–	–	–	–
Cáceres	–	–	–	–	–	–	–	–	–	–
Galicia	–	–	–	–	–	–	–	–	–	–
La Coruña	–	–	–	–	–	–	–	–	–	–
Lugo	–	–	–	–	–	–	–	–	–	–
Orense	–	–	–	–	–	–	–	–	–	–
Pontevedra	–	–	–	–	–	–	–	–	–	–
La Rioja	–	–	–	–	–	–	–	–	–	–
Madrid	188	108	1.454	1.413	1.503	1.438	644	641	3.789	3.600
Murcia	137	71	686	679	385	378	–	–	1.208	1.128
Navarra	–	–	–	–	–	–	–	–	–	–
País Vasco	–	–	–	–	–	–	–	–	–	–
Alava	–	–	–	–	–	–	–	–	–	–
Guipúzcoa	–	–	–	–	–	–	–	–	–	–
Vizcaya	–	–	–	–	–	–	–	–	–	–
Ceuta-Melilla	–	–	–	–	–	–	–	–	–	–
Ceuta	–	–	–	–	–	–	–	–	–	–
Melilla	–	–	–	–	–	–	–	–	–	–

Nota: Los datos de la Comunidad de Cataluña corresponden al curso 87-88.

187. ALUMNADO, POR SECCION Y SEXO. MATRICULA OFICIAL.

COMUNIDADES AUTONOMAS Y PROVINCIAS	TOTAL		DANZA							
			ARTE DRAMATICO		DANZA ESPAÑOLA		BALLET CLASICO		OTROS	
	Total	Mujeres	Total	Mujeres	Total	Mujeres	Total	Mujeres	Total	Mujeres
TOTAL GENERAL	**4.317**	**3.952**	**556**	**312**	**1.830**	**1.791**	**1.394**	**1.352**	**537**	**497**
Andalucía	..	..	..	..	..	..	..	..	..	..
Almería	..	..	..	..	..	..	..	..	..	..
Cádiz	..	..	..	..	..	..	..	..	..	..
Córdoba	..	..	..	..	..	..	..	..	..	..
Granada	..	..	..	..	..	..	..	..	..	..
Huelva	..	..	..	..	..	..	..	..	..	..
Jaén	..	..	..	..	..	..	..	..	..	..
Málaga	..	..	..	..	..	..	..	..	..	..
Sevilla	..	..	..	..	..	..	..	..	..	..
Aragón	**89**	**89**	**–**	**–**	**89**	**89**	**–**	**–**	**–**	**–**
Huesca	–	–	–	–	–	–	–	–	–	–
Teruel	–	–	–	–	–	–	–	–	–	–
Zaragoza	89	89	–	–	89	89	–	–	–	–
Asturias	**–**	**–**	**–**	**–**	**–**	**–**	**–**	**–**	**–**	**–**
Baleares	**–**	**–**	**–**	**–**	**–**	**–**	**–**	**–**	**–**	**–**
Canarias	**–**	**–**	**–**	**–**	**–**	**–**	**–**	**–**	**–**	**–**
Las Palmas	–	–	–	–	–	–	–	–	–	–
Santa Cruz de Tenerife	–	–	–	–	–	–	–	–	–	–
Cantabria	**307**	**300**	**–**	**–**	**198**	**198**	**109**	**102**	**–**	**–**
Castilla-La Mancha	**264**	**264**	**–**	**–**	**124**	**124**	**140**	**140**	**–**	**–**
Albacete	260	259	–	–	123	122	137	137	–	–
Ciudad Real	–	–	–	–	–	–	–	–	–	–
Cuenca	–	–	–	–	–	–	–	–	–	–
Guadalajara	–	–	–	–	–	–	–	–	–	–
Toledo	–	–	–	–	–	–	–	–	–	–
Castilla y León	**–**	**–**	**–**	**–**	**–**	**–**	**–**	**–**	**–**	**–**
Avila	–	–	–	–	–	–	–	–	–	–
Burgos	–	–	–	–	–	–	–	–	–	–
León	–	–	–	–	–	–	–	–	–	–
Palencia	–	–	–	–	–	–	–	–	–	–
Salamanca	–	–	–	–	–	–	–	–	–	–
Segovia	–	–	–	–	–	–	–	–	–	–
Soria	–	–	–	–	–	–	–	–	–	–
Valladolid	–	–	–	–	–	–	–	–	–	–
Zamora	–	–	–	–	–	–	–	–	–	–
Cataluña	**532**	**353**	**281**	**144**	**34**	**31**	**51**	**44**	**166**	**134**
Barcelona	506	336	255	127	34	31	51	44	166	134
Gerona	–	–	–	–	–	–	–	–	–	–
Lérida	–	–	–	–	–	–	–	–	–	–
Tarragona	26	17	26	17	–	–	–	–	–	–
Comunidad Valenciana	**1.234**	**1.203**	**–**	**–**	**478**	**462**	**444**	**434**	**312**	**307**
Alicante	589	571	–	–	226	215	191	186	172	170
Castellón	–	–	–	–	–	–	–	–	–	–
Valencia	645	632	–	–	252	247	253	248	140	137
Extremadura	**–**	**–**	**–**	**–**	**–**	**–**	**–**	**–**	**–**	**–**
Badajoz	–	–	–	–	–	–	–	–	–	–
Cáceres	–	–	–	–	–	–	–	–	–	–
Galicia	**–**	**–**	**–**	**–**	**–**	**–**	**–**	**–**	**–**	**–**
La Coruña	–	–	–	–	–	–	–	–	–	–
Lugo	–	–	–	–	–	–	–	–	–	–
Orense	–	–	–	–	–	–	–	–	–	–
Pontevedra	–	–	–	–	–	–	–	–	–	–
La Rioja	**–**	**–**	**–**	**–**	**–**	**–**	**–**	**–**	**–**	**–**
Madrid	**1.020**	**912**	**171**	**97**	**410**	**393**	**380**	**366**	**59**	**56**
Murcia	**871**	**831**	**104**	**71**	**497**	**494**	**270**	**266**	**–**	**–**
Navarra	**–**	**–**	**–**	**–**	**–**	**–**	**–**	**–**	**–**	**–**
País Vasco	**–**	**–**	**–**	**–**	**–**	**–**	**–**	**–**	**–**	**–**
Alava	–	–	–	–	–	–	–	–	–	–
Guipúzcoa	–	–	–	–	–	–	–	–	–	–
Vizcaya	–	–	–	–	–	–	–	–	–	–
Ceuta-Melilla	**–**	**–**	**–**	**–**	**–**	**–**	**–**	**–**	**–**	**–**
Ceuta	–	–	–	–	–	–	–	–	–	–
Melilla	–	–	–	–	–	–	–	–	–	–

Nota: Los datos de la Comunidad de Cataluña corresponden al curso 87-88

188. ALUMNADO, POR EDAD. TOTAL.

COMUNIDADES AUTONOMAS Y PROVINCIAS	AÑOS DE EDAD															
	TOTAL	<11	11	12	13	14	15	16	17	18	19	20	21	22	23	>23
TOTAL GENERAL	11.786	1.665	1.082	959	851	706	571	483	334	320	298	216	190	135	146	403
Andalucía	3.427	..	..	..	..	..	..	..	..	..	..	..	..	..	..	..
Almería	309	..	..	..	..	..	..	..	..	..	..	..	..	..	..	..
Cádiz	–	–	–	–	–	–	–	–	–	–	–	–	–	–	–	–
Córdoba	736	..	..	..	..	..	..	..	..	..	..	..	..	..	..	..
Granada	–	–	–	–	–	–	–	–	–	–	–	–	–	–	–	–
Huelva	–	–	–	–	–	–	–	–	–	–	–	–	–	–	–	–
Jaén	–	–	–	–	–	–	–	–	–	–	–	–	–	–	–	–
Málaga	1.578	..	..	..	..	..	..	..	..	..	..	..	..	..	..	..
Sevilla	804	..	..	..	..	..	..	..	..	..	..	..	..	..	..	..
Aragón	89	56	10	–	2	4	17	–	–	–	–	–	–	–	–	–
Huesca	–	–	–	–	–	–	–	–	–	–	–	–	–	–	–	–
Teruel	–	–	–	–	–	–	–	–	–	–	–	–	–	–	–	–
Zaragoza	89	56	10	–	2	4	17	–	–	–	–	–	–	–	–	–
Asturias	499	130	215	66	21	50	10	3	4	–	–	–	–	–	–	–
Baleares	–	–	–	–	–	–	–	–	–	–	–	–	–	–	–	–
Canarias	–	–	–	–	–	–	–	–	–	–	–	–	–	–	–	–
Las Palmas	–	–	–	–	–	–	–	–	–	–	–	–	–	–	–	–
Santa Cruz de Tenerife	–	–	–	–	–	–	–	–	–	–	–	–	–	–	–	–
Cantabria	307	207	38	15	3	20	13	2	7	2	–	–	–	–	–	–
Castilla-La Mancha	264	73	63	41	38	24	7	4	4	1	3	2	1	2	–	1
Albacete	264	73	63	41	38	24	7	4	4	1	3	2	1	2	–	1
Ciudad Real	–	–	–	–	–	–	–	–	–	–	–	–	–	–	–	–
Cuenca	–	–	–	–	–	–	–	–	–	–	–	–	–	–	–	–
Guadalajara	–	–	–	–	–	–	–	–	–	–	–	–	–	–	–	–
Toledo	–	–	–	–	–	–	–	–	–	–	–	–	–	–	–	–
Castilla y León	–	–	–	–	–	–	–	–	–	–	–	–	–	–	–	–
Avila	–	–	–	–	–	–	–	–	–	–	–	–	–	–	–	–
Burgos	–	–	–	–	–	–	–	–	–	–	–	–	–	–	–	–
León	–	–	–	–	–	–	–	–	–	–	–	–	–	–	–	–
Palencia	–	–	–	–	–	–	–	–	–	–	–	–	–	–	–	–
Salamanca	–	–	–	–	–	–	–	–	–	–	–	–	–	–	–	–
Segovia	–	–	–	–	–	–	–	–	–	–	–	–	–	–	–	–
Soria	–	–	–	–	–	–	–	–	–	–	–	–	–	–	–	–
Valladolid	–	–	–	–	–	–	–	–	–	–	–	–	–	–	–	–
Zamora	–	–	–	–	–	–	–	–	–	–	–	–	–	–	–	–
Cataluña	663	5	8	9	9	14	24	61	25	66	49	53	71	65	52	152
Barcelona	637	5	8	9	9	14	24	61	24	66	48	51	69	63	49	137
Gerona	–	–	–	–	–	–	–	–	–	–	–	–	–	–	–	–
Lérida	–	–	–	–	–	–	–	–	–	–	–	–	–	–	–	–
Tarragona	26	–	–	–	–	–	–	–	1	–	1	2	2	2	3	15
Comunidad Valenciana.	1.624	437	219	217	176	123	104	76	66	67	38	20	24	7	15	35
Alicante	775	193	123	100	93	60	47	32	24	25	22	9	13	2	10	22
Castellón	–	–	–	–	–	–	–	–	–	–	–	–	–	–	–	–
Valencia	849	244	96	117	83	63	57	44	42	42	16	11	11	5	5	13
Extremadura	–	–	–	–	–	–	–	–	–	–	–	–	–	–	–	–
Badajoz	–	–	–	–	–	–	–	–	–	–	–	–	–	–	–	–
Cáceres	–	–	–	–	–	–	–	–	–	–	–	–	–	–	–	–
Galicia	–	–	–	–	–	–	–	–	–	–	–	–	–	–	–	–
La Coruña	–	–	–	–	–	–	–	–	–	–	–	–	–	–	–	–
Lugo	–	–	–	–	–	–	–	–	–	–	–	–	–	–	–	–
Orense	–	–	–	–	–	–	–	–	–	–	–	–	–	–	–	–
Pontevedra	–	–	–	–	–	–	–	–	–	–	–	–	–	–	–	–
La Rioja	–	–	–	–	–	–	–	–	–	–	–	–	–	–	–	–
Madrid	3.705	459	372	476	502	393	327	276	182	139	119	86	63	45	65	201
Murcia	1.208	298	157	135	100	78	69	61	46	45	89	55	31	16	14	14
Navarra	–	–	–	–	–	–	–	–	–	–	–	–	–	–	–	–
País Vasco	–	–	–	–	–	–	–	–	–	–	–	–	–	–	–	–
Alava	–	–	–	–	–	–	–	–	–	–	–	–	–	–	–	–
Guipúzcoa	–	–	–	–	–	–	–	–	–	–	–	–	–	–	–	–
Vizcaya	–	–	–	–	–	–	–	–	–	–	–	–	–	–	–	–
Ceuta-Melilla	–	–	–	–	–	–	–	–	–	–	–	–	–	–	–	–
Ceuta	–	–	–	–	–	–	–	–	–	–	–	–	–	–	–	–
Melilla	–	–	–	–	–	–	–	–	–	–	–	–	–	–	–	–

Nota: Los datos de la Comunidad de Cataluña corresponden al curso 87-88

189. ALUMNADO, POR EDAD. MUJERES.

COMUNIDADES AUTONOMAS Y PROVINCIAS	AÑOS DE EDAD															
	TOTAL	<11	11	12	13	14	15	16	17	18	19	20	21	22	23	>23
TOTAL GENERAL	**7.809**	**1.627**	**1.054**	**939**	**833**	**688**	**549**	**467**	**319**	**296**	**236**	**178**	**146**	**91**	**107**	**279**
Andalucía	..	..	..	..	..	..	..	..	..	..	..	..	..	..	..	..
Almería	..	..	..	..	..	..	..	..	..	..	..	..	..	..	..	..
Cádiz	–	–	–	–	–	–	–	–	–	–	–	–	–	–	–	–
Córdoba	..	..	..	..	..	..	..	..	..	..	..	..	..	..	..	..
Granada	–	–	–	–	–	–	–	–	–	–	–	–	–	–	–	–
Huelva	–	–	–	–	–	–	–	–	–	–	–	–	–	–	–	–
Jaén	–	–	–	–	–	–	–	–	–	–	–	–	–	–	–	–
Málaga	..	..	..	..	..	..	..	..	..	..	..	..	..	..	..	..
Sevilla	..	..	..	..	..	..	..	..	..	..	..	..	..	..	..	..
Aragón	**89**	**56**	**10**	**–**	**2**	**4**	**17**	**–**	**–**	**–**	**–**	**–**	**–**	**–**	**–**	**–**
Huesca	–	–	–	–	–	–	–	–	–	–	–	–	–	–	–	–
Teruel	–	–	–	–	–	–	–	–	–	–	–	–	–	–	–	–
Zaragoza	89	56	10	–	2	4	17	–	–	–	–	–	–	–	–	–
Asturias	**499**	**130**	**215**	**66**	**21**	**50**	**10**	**3**	**4**	**–**	**–**	**–**	**–**	**–**	**–**	**–**
Baleares	**–**	**–**	**–**	**–**	**–**	**–**	**–**	**–**	**–**	**–**	**–**	**–**	**–**	**–**	**–**	**–**
Canarias	**–**	**–**	**–**	**–**	**–**	**–**	**–**	**–**	**–**	**–**	**–**	**–**	**–**	**–**	**–**	**–**
Las Palmas	–	–	–	–	–	–	–	–	–	–	–	–	–	–	–	–
Santa Cruz de Tenerife	–	–	–	–	–	–	–	–	–	–	–	–	–	–	–	–
Cantabria	**300**	**201**	**37**	**15**	**3**	**20**	**13**	**2**	**7**	**2**	**–**	**–**	**–**	**–**	**–**	**–**
Castilla-La Mancha	**264**	**73**	**63**	**41**	**38**	**24**	**7**	**4**	**4**	**1**	**3**	**2**	**1**	**2**	**–**	**1**
Albacete	264	73	63	41	38	24	7	4	4	1	3	2	1	2	–	1
Ciudad Real	–	–	–	–	–	–	–	–	–	–	–	–	–	–	–	–
Cuenca	–	–	–	–	–	–	–	–	–	–	–	–	–	–	–	–
Guadalajara	–	–	–	–	–	–	–	–	–	–	–	–	–	–	–	–
Toledo	–	–	–	–	–	–	–	–	–	–	–	–	–	–	–	–
Castilla y León	**–**	**–**	**–**	**–**	**–**	**–**	**–**	**–**	**–**	**–**	**–**	**–**	**–**	**–**	**–**	**–**
Avila	–	–	–	–	–	–	–	–	–	–	–	–	–	–	–	–
Burgos	–	–	–	–	–	–	–	–	–	–	–	–	–	–	–	–
León	–	–	–	–	–	–	–	–	–	–	–	–	–	–	–	–
Palencia	–	–	–	–	–	–	–	–	–	–	–	–	–	–	–	–
Salamanca	–	–	–	–	–	–	–	–	–	–	–	–	–	–	–	–
Segovia	–	–	–	–	–	–	–	–	–	–	–	–	–	–	–	–
Soria	–	–	–	–	–	–	–	–	–	–	–	–	–	–	–	–
Valladolid	–	–	–	–	–	–	–	–	–	–	–	–	–	–	–	–
Zamora	–	–	–	–	–	–	–	–	–	–	–	–	–	–	–	–
Cataluña	**471**	**5**	**6**	**9**	**9**	**12**	**18**	**59**	**23**	**60**	**36**	**38**	**46**	**37**	**29**	**84**
Barcelona	454	5	6	9	9	12	18	59	22	60	36	36	44	35	28	75
Gerona	–	–	–	–	–	–	–	–	–	–	–	–	–	–	–	–
Lérida	–	–	–	–	–	–	–	–	–	–	–	–	–	–	–	–
Tarragona	17	–	–	–	–	–	–	–	1	–	–	2	2	2	1	9
Comunidad Valenciana.	**1.539**	**415**	**208**	**206**	**167**	**117**	**99**	**72**	**62**	**63**	**36**	**18**	**23**	**6**	**14**	**33**
Alicante	732	183	116	95	88	57	44	30	22	23	21	8	12	2	9	22
Castellón	–	–	–	–	–	–	–	–	–	–	–	–	–	–	–	–
Valencia	807	232	92	111	79	60	55	42	40	40	15	10	11	4	5	11
Extremadura	**–**	**–**	**–**	**–**	**–**	**–**	**–**	**–**	**–**	**–**	**–**	**–**	**–**	**–**	**–**	**–**
Badajoz	–	–	–	–	–	–	–	–	–	–	–	–	–	–	–	–
Cáceres	–	–	–	–	–	–	–	–	–	–	–	–	–	–	–	–
Galicia	**–**	**–**	**–**	**–**	**–**	**–**	**–**	**–**	**–**	**–**	**–**	**–**	**–**	**–**	**–**	**–**
La Coruña	–	–	–	–	–	–	–	–	–	–	–	–	–	–	–	–
Lugo	–	–	–	–	–	–	–	–	–	–	–	–	–	–	–	–
Orense	–	–	–	–	–	–	–	–	–	–	–	–	–	–	–	–
Pontevedra	–	–	–	–	–	–	–	–	–	–	–	–	–	–	–	–
La Rioja	**–**	**–**	**–**	**–**	**–**	**–**	**–**	**–**	**–**	**–**	**–**	**–**	**–**	**–**	**–**	**–**
Madrid	**3.519**	**449**	**360**	**469**	**496**	**384**	**317**	**267**	**176**	**132**	**111**	**73**	**50**	**35**	**52**	**148**
Murcia	**1.128**	**298**	**155**	**133**	**97**	**77**	**68**	**60**	**43**	**38**	**50**	**47**	**26**	**11**	**12**	**13**
Navarra	**–**	**–**	**–**	**–**	**–**	**–**	**–**	**–**	**–**	**–**	**–**	**–**	**–**	**–**	**–**	**–**
País Vasco	**–**	**–**	**–**	**–**	**–**	**–**	**–**	**–**	**–**	**–**	**–**	**–**	**–**	**–**	**–**	**–**
Alava	–	–	–	–	–	–	–	–	–	–	–	–	–	–	–	–
Guipúzcoa	–	–	–	–	–	–	–	–	–	–	–	–	–	–	–	–
Vizcaya	–	–	–	–	–	–	–	–	–	–	–	–	–	–	–	–
Ceuta-Melilla	**–**	**–**	**–**	**–**	**–**	**–**	**–**	**–**	**–**	**–**	**–**	**–**	**–**	**–**	**–**	**–**
Ceuta	–	–	–	–	–	–	–	–	–	–	–	–	–	–	–	–
Melilla	–	–	–	–	–	–	–	–	–	–	–	–	–	–	–	–

Nota: Los datos de la Comunidad de Cataluña corresponden al curso 87-88

190. ALUMNADO QUE TERMINO LOS ESTUDIOS, POR SECCION Y SEXO.

COMUNIDADES AUTONOMAS Y PROVINCIAS	ARTE DRAMATICO		DANZA						TOTAL	
			DANZA ESPAÑOLA		BALLET CLASICO		OTROS			
	Total	Mujeres	Total	Mujeres	Total	Mujeres	Total	Mujeres	Total	Mujeres
TOTAL GENERAL	60	37	64	63	80	72	16	15	220	187
Andalucía	..	..	..	..	..	..	..	..	..	..
Almería	..	..	..	..	..	..	..	..	..	..
Cádiz	–	–	–	–	–	–	–	–	–	–
Córdoba	..	..	..	..	..	..	..	..	..	..
Granada	–	–	–	–	–	–	–	–	–	–
Huelva	–	–	–	–	–	–	–	–	–	–
Jaén	–	–	–	–	–	–	–	–	–	–
Málaga	..	..	..	..	..	..	..	..	..	..
Sevilla	..	..	..	..	..	..	..	..	..	..
Aragón	–	–	–	–	–	–	–	–	–	–
Huesca	–	–	–	–	–	–	–	–	–	–
Teruel	–	–	–	–	–	–	–	–	–	–
Zaragoza	–	–	–	–	–	–	–	–	–	–
Asturias	–	–	–	–	–	–	–	–	–	–
Baleares	–	–	–	–	–	–	–	–	–	–
Canarias	–	–	–	–	–	–	–	–	–	–
Las Palmas	–	–	–	–	–	–	–	–	–	–
Santa Cruz de Tenerife	–	–	–	–	–	–	–	–	–	–
Cantabria	–	–	–	–	–	–	–	–	–	–
Castilla-La Mancha	–	–	–	–	–	–	–	–	–	–
Albacete	–	–	–	–	–	–	–	–	–	–
Ciudad Real	–	–	–	–	–	–	–	–	–	–
Cuenca	–	–	–	–	–	–	–	–	–	–
Guadalajara	–	–	–	–	–	–	–	–	–	–
Toledo	–	–	–	–	–	–	–	–	–	–
Castilla y León	–	–	–	–	–	–	–	–	–	–
Avila	–	–	–	–	–	–	–	–	–	–
Burgos	–	–	–	–	–	–	–	–	–	–
León	–	–	–	–	–	–	–	–	–	–
Palencia	–	–	–	–	–	–	–	–	–	–
Salamanca	–	–	–	–	–	–	–	–	–	–
Segovia	–	–	–	–	–	–	–	–	–	–
Soria	–	–	–	–	–	–	–	–	–	–
Valladolid	–	–	–	–	–	–	–	–	–	–
Zamora	–	–	–	–	–	–	–	–	–	–
Cataluña	2	2	–	–	–	–	–	–	2	2
Barcelona	2	2	–	–	–	–	–	–	2	2
Gerona	–	–	–	–	–	–	–	–	–	–
Lérida	–	–	–	–	–	–	–	–	–	–
Tarragona	–	–	–	–	–	–	–	–	–	–
Comunidad Valenciana	14	8	6	5	9	9	–	–	29	22
Alicante	–	–	–	–	–	–	–	–	–	–
Castellón	–	–	–	–	–	–	–	–	–	–
Valencia	14	8	6	5	9	9	–	–	29	22
Extremadura	–	–	–	–	–	–	–	–	–	–
Badajoz	–	–	–	–	–	–	–	–	–	–
Cáceres	–	–	–	–	–	–	–	–	–	–
Galicia	–	–	–	–	–	–	–	–	–	–
La Coruña	–	–	–	–	–	–	–	–	–	–
Lugo	–	–	–	–	–	–	–	–	–	–
Orense	–	–	–	–	–	–	–	–	–	–
Pontevedra	–	–	–	–	–	–	–	–	–	–
La Rioja	–	–	–	–	–	–	–	–	–	–
Madrid	41	24	54	54	68	60	16	15	179	153
Murcia	3	3	4	4	3	3	–	–	10	10
Navarra	–	–	–	–	–	–	–	–	–	–
País Vasco	–	–	–	–	–	–	–	–	–	–
Alava	–	–	–	–	–	–	–	–	–	–
Guipúzcoa	–	–	–	–	–	–	–	–	–	–
Vizcaya	–	–	–	–	–	–	–	–	–	–
Ceuta-Melilla	–	–	–	–	–	–	–	–	–	–
Ceuta	–	–	–	–	–	–	–	–	–	–
Melilla	–	–	–	–	–	–	–	–	–	–

Nota: Los datos de la Comunidad de Cataluña corresponden al curso 87-88

191. CENTROS. PROFESORADO, POR SEXO Y CATEGORIA.

COMUNIDADES AUTONOMAS Y PROVINCIAS	CENTROS	PROFESORADO							
		TOTAL		Catedrático	Agregado	Prof. Numerario	Prof. Auxiliar	Prof. Extranjero	Auxiliar Conversación
		Total	Mujeres						
TOTAL GENERAL	**54**	**1.255**	**900**	**127**	**1.007**	**48**	**10**	**20**	**43**
Andalucía	**3**	**53**	**37**	**4**	**49**	**–**	**–**	**–**	**–**
Almería	–	–	–	–	–	–	–	–	–
Cádiz	1	5	2	1	4	–	–	–	–
Córdoba	–	–	–	–	–	–	–	–	–
Granada	–	–	–	–	–	–	–	–	–
Huelva	1	6	6	–	6	–	–	–	–
Jaén	–	–	–	–	–	–	–	–	–
Málaga	1	42	29	3	39	–	–	–	–
Sevilla	–	–	–	–	–	–	–	–	–
Aragón	**5**	**78**	**54**	**23**	**54**	**–**	**–**	**–**	**1**
Huesca	1	8	7	–	8	–	–	–	–
Teruel	2	11	6	–	10	–	–	–	1
Zaragoza	2	59	41	23	36	–	–	–	–
Asturias	**2**	**33**	**29**	**1**	**32**	**–**	**–**	**–**	**–**
Baleares	**1**	**15**	**10**	**13**	**–**	**–**	**–**	**–**	**2**
Canarias	**2**	**58**	**41**	**8**	**48**	**–**	**–**	**–**	**2**
Las Palmas	1	30	18	6	24	–	–	–	–
Santa Cruz de Tenerife	1	28	23	2	24	–	–	–	2
Cantabria	**1**	**24**	**17**	**–**	**22**	**–**	**–**	**–**	**2**
Castilla-La Mancha	**5**	**65**	**48**	**–**	**62**	**–**	**–**	**–**	**3**
Albacete	1	19	14	–	18	–	–	–	1
Ciudad Real	1	27	20	–	26	–	–	–	1
Cuenca	1	9	7	–	8	–	–	–	1
Guadalajara	1	5	4	–	5	–	–	–	–
Toledo	1	5	3	–	5	–	–	–	–
Castilla y León	**10**	**160**	**114**	**–**	**145**	**6**	**–**	**–**	**9**
Avila	1	9	5	–	9	–	–	–	–
Burgos	1	37	23	–	35	–	–	–	2
León	2	32	25	–	30	–	–	–	2
Palencia	1	17	13	–	9	6	–	–	2
Salamanca	1	22	17	–	21	–	–	–	1
Segovia	1	7	5	–	7	–	–	–	–
Soria	1	13	6	–	12	–	–	–	1
Valladolid	1	16	13	–	15	–	–	–	1
Zamora	1	7	7	–	7	–	–	–	–
Cataluña	**4**	**122**	**81**	**17**	**91**	**–**	**3**	**11**	**–**
Barcelona	1	79	51	15	58	–	–	6	
Gerona	1	19	12	1	16	–	–	2	–
Lérida	1	15	12		12	–	–	3	–
Tarragona	1	9	6	1	5		3	–	–
Comunidad Valenciana	**5**	**152**	**113**	**15**	**127**	**1**	**–**	**–**	**9**
Alicante	1	39	27	4	32	–	–	–	3
Castellón	1	21	15	–	19	–	–	–	2
Valencia	3	92	71	11	76	1	–	–	4
Extremadura	**2**	**21**	**15**		**20**	**–**	**–**	**–**	**1**
Badajoz	–	–	–	–	–	–	–	–	–
Cáceres	2	21	15	–	20	–	–	–	1
Galicia	**3**	**84**	**62**	**4**	**74**	**–**	**–**	**–**	**6**
La Coruña	1	58	46	1	55	–	–	–	2
Lugo	1	15	9	2	9	–	–	–	4
Orense	–	–	–	–	–	–	–	–	–
Pontevedra	1	11	7	1	10	–	–	–	–
La Rioja	**1**	**9**	**6**	**–**	**9**	**–**	**–**	**–**	**–**
Madrid	**7**	**255**	**188**	**33**	**202**	**7**	**–**	**5**	**8**
Murcia	**1**	**32**	**24**	**1**	**28**	**–**	**–**	**3**	**–**
Navarra	**1**	**32**	**19**	**–**	**–**	**25**	**7**	**–**	**–**
País Vasco	**1**	**62**	**42**	**8**	**44**	**9**	**–**	**1**	**–**
Alava	–	–	–	–	–	–	–	–	–
Guipúzcoa	–	–	–	–	–	–	–	–	–
Vizcaya	1	62	42	8	44	9	–	1	–
Ceuta-Melilla	**–**	**–**	**–**	**–**	**–**	**–**	**–**	**–**	**–**
Ceuta	–	–	–	–	–	–	–	–	–
Melilla	–	–	–	–	–	–	–	–	–

Nota: Los datos de la Comunidad de Valencia y Galicia corresponden al curso 87-88.

192. PROFESORADO, POR CLASE DE RELACION Y DEDICACION.

COMUNIDADES AUTONOMAS Y PROVINCIAS	TOTAL	CLASE DE RELACION			DEDICACION	
		Numerario o en práct.	Interino	Contratado	Completa	Parcial
TOTAL GENERAL	**1.255**	**890**	**242**	**123**	**1.116**	**86**
Andalucía	**53**	**37**	**16**	..	..	..
Almería	–	–	–	–	–	–
Cádiz	5	3	2	..	..	..
Córdoba	–	–	–	–	–	–
Granada	–	–	–	–	–	–
Huelva	6		6	..	..	..
Jaén	–	–	–	–	–	–
Málaga	42	34	8	..	..	..
Sevilla	–	–	–	–	–	–
Aragón	**78**	**62**	**13**	**3**	**78**	**–**
Huesca	8		6	2	8	–
Teruel	11	6	4	1	11	–
Zaragoza	59	56	3		59	–
Asturias	**33**	**23**	**10**		**33**	**–**
Baleares	**15**	**10**	**3**	**2**	**15**	**–**
Canarias	**58**	**47**	**9**	**2**	**57**	**1**
Las Palmas	30	25	5		30	–
Santa Cruz de Tenerife	28	22	4	2	27	1
Cantabria	**24**	**14**	**8**	**2**	**24**	**–**
Castilla-La Mancha	**65**	**27**	**30**	**8**	**64**	**1**
Albacete	19	1	12	6	19	–
Ciudad Real	27	11	15	1	27	–
Cuenca	9	6	2	1	8	1
Guadalajara	5	5	–	–	5	–
Toledo	5	4	1	–	5	–
Castilla y León	**160**	**102**	**45**	**13**	**153**	**7**
Avila	9	6	–	3	9	–
Burgos	37	28	7	2	35	2
León	32	17	13	2	30	2
Palencia	17	6	9	2	17	–
Salamanca	22	15	6	1	21	1
Segovia	7	4	3		7	–
Soria	13	8	4	1	12	1
Valladolid	16	14		2	15	1
Zamora	7	4	3		7	–
Cataluña	**122**	**90**	**21**	**11**	**121**	**1**
Barcelona	79	66	7	6	78	1
Gerona	19	14	3	2	19	–
Lérida	15	4	8	3	15	–
Tarragona	9	6	3		9	–
Comunidad Valenciana	**152**	**123**	**16**	**13**	**83**	**69**
Alicante	39	32	–	7	–	39
Castellón	21	12	7	2	–	21
Valencia	92	79	9	4	83	9
Extremadura	**21**	**7**	**13**	**1**	**21**	**–**
Badajoz	–	–	–	–	–	–
Cáceres	21	7	13	1	21	–
Galicia	**84**	**60**	**18**	**6**	**78**	**6**
La Coruña	58	44	12	2	56	2
Lugo	15	11	–	4	11	4
Orense	–	–	–	–	–	–
Pontevedra	11	5	6	–	11	–
La Rioja	**9**	**7**	**2**	**–**	**9**	**–**
Madrid	**255**	**175**	**29**	**51**	**255**	**–**
Murcia	**32**	**28**	**1**	**3**	**31**	**1**
Navarra	**32**	**25**		**7**	**32**	**–**
País Vasco	**62**	**53**	**8**	**1**	**62**	**–**
Alava	–	–	–	–	–	–
Guipúzcoa	–	–	–	–	–	–
Vizcaya	62	53	8	1	62	–
Ceuta-Melilla	**–**	**–**	**–**	**–**	**–**	**–**
Ceuta	–	–	–	–	–	–
Melilla	–	–	–	–	–	–

Nota: Los datos de las Comunidades de Valencia y Galicia corresponden al curso 87-88.

193. ALUMNADO POR IDIOMA. MATRICULA TOTAL.

COMUNIDADES AUTONOMAS Y PROVINCIAS	TOTAL	Alemán	Arabe	Chino	Danés	Francés	Griego	Inglés	Irlandés	Italiano	Japonés
TOTAL GENERAL	**326.001**	**17.841**	**693**	**245**	**66**	**44.443**	**234**	**202.064**	**23**	**7.366**	**352**
Andalucía	**6.538**	**416**	**197**	**–**	**–**	**1.250**	**–**	**3.642**	**–**	**294**	**–**
Almería	–	–	–	–	–	–	–	–	–	–	–
Cádiz	426	–	–	–	–	70	–	314	–	–	–
Córdoba	–	–	–	–	–	–	–	–	–	–	–
Granada	–	–	–	–	–	–	–	–	–	–	–
Huelva	375	78	–	–	–	83	–	214	–	–	–
Jaén	–	–	–	–	–	–	–	–	–	–	–
Málaga	5.737	338	197	–	–	1.097	–	3.114	–	294	–
Sevilla	–	–	–	–	–	–	–	–	–	–	–
Aragón	**19.080**	**1.277**	**–**	**–**	**–**	**3.932**	**–**	**13.233**	**–**	**433**	**–**
Huesca	2.167	118	–	–	–	604	–	1.445	–	–	–
Teruel	1.183	–	–	–	–	253	–	930	–	–	–
Zaragoza	15.730	1.159	–	–	–	3.075	–	10.858	–	433	–
Asturias	**10.772**	**473**	**–**	**–**	**–**	**1.863**	**–**	**8.436**	**–**	**–**	**–**
Baleares	**2.650**	**241**	**–**	**–**	**–**	**352**	**–**	**1.892**	**–**	**–**	**–**
Canarias	**8.133**	**1.376**	**–**	**–**	**–**	**1.186**	**–**	**5.067**	**–**	**223**	**–**
Las Palmas	4.193	840	–	–	–	635	–	2.535	–	–	–
Santa Cruz de Tenerife	3.940	536	–	–	–	551	–	2.532	–	223	–
Cantabria	**6.732**	**396**	**–**	**–**	**–**	**1.017**	**–**	**5.319**	**–**	**–**	**–**
Castilla-La Mancha	**11.440**	**643**	**–**	**–**	**–**	**1.834**	**–**	**8.695**	**–**	**268**	**–**
Albacete	3.712	199	–	–	–	529	–	2.845	–	139	–
Ciudad Real	3.320	178	–	–	–	485	–	2.528	–	129	–
Cuenca	1.297	149	–	–	–	214	–	934	–	–	–
Guadalajara	2.238	–	–	–	–	413	–	1.825	–	–	–
Toledo	873	117	–	–	–	193	–	563	–	–	–
Castilla y León	**27.283**	**1.444**	**–**	**–**	**–**	**4.798**	**–**	**20.656**	**–**	**339**	**–**
Avila	1.360	80	–	–	–	278	–	1.002	–	–	–
Burgos	7.828	446	–	–	–	1.057	–	6.165	–	160	–
León	4.617	288	–	–	–	786	–	3.543	–	–	–
Palencia	2.489	160	–	–	–	370	–	1.959	–	–	–
Salamanca	2.942	284	–	–	–	528	–	1.905	–	179	–
Segovia	1.068	95	–	–	–	222	–	751	–	–	–
Soria	1.609	91	–	–	–	317	–	1.201	–	–	–
Valladolid	4.123	–	–	–	–	1.008	–	3.115	–	–	–
Zamora	1.247	–	–	–	–	232	–	1.015	–	–	–
Cataluña	**21.186**	**2.152**	**174**	**120**	**–**	**3.098**	**88**	**12.906**	**–**	**616**	**155**
Barcelona	14.234	1.119	174	120	–	1.877	88	8.474	–	350	155
Gerona	3.007	601	–	–	–	606	–	1.669	–	131	–
Lérida	2.397	253	–	–	–	400	–	1.609	–	135	–
Tarragona	1.548	179	–	–	–	215	–	1.154	–	–	–
Comunidad Valenciana	**39.935**	**2.478**	**66**	**–**	**–**	**3.598**	**–**	**27.624**	**–**	**3.676**	**–**
Alicante	11.885	739	19	–	–	1.069	–	8.222	–	1.095	–
Castellón	4.820	298	8	–	–	435		3.334	–	445	–
Valencia	23.230	1.441	39	–	–	2.094	–	16.068	–	2.136	–
Extremadura	**3.097**	**228**	**–**	**–**	**–**	**410**	**–**	**2.459**	**–**	**–**	**–**
Badajoz	–	–	–	–	–	–	–	–	–	–	–
Cáceres	3.097	228	–	–	–	410	–	2.459	–	–	–
Galicia	**8.400**	**379**	**–**	**–**	**–**	**1.588**	**–**	**5.188**	**–**	**324**	**–**
La Coruña	6.090	379	–	–	–	1.136	–	3.582	–	324	–
Lugo	1.087	–	–	–	–	206	–	736	–	–	–
Orense	–	–	–	–	–	–	–	–	–	–	–
Pontevedra	1.223	–	–	–	–	246	–	870	–	–	–
La Rioja	**3.534**	**222**	**–**	**–**	**–**	**689**	**–**	**2.623**	**–**	**–**	**–**
Madrid	**59.145**	**3.105**	**256**	**125**	**66**	**9.501**	**146**	**40.728**	**23**	**996**	**197**
Murcia	**7.959**	**659**	**–**	**–**	**–**	**1.314**	**–**	**5.833**	**–**	**153**	**–**
Navarra	**10.698**	**430**	**–**	**–**	**–**	**1.922**	**–**	**5.823**	**–**	**44**	**–**
País Vasco	**79.419**	**1.922**	**–**	**–**	**–**	**6.091**	**–**	**31.940**	**–**	**–**	**–**
Alava	–	–	–	–	–	–	–	–	–	–	–
Guipúzcoa	–	–	–	–	–	–	–	–	–	–	–
Vizcaya	79.419	1.922	–	–	–	6.091	–	31.940	–	–	–
Ceuta-Melilla	**–**	**–**	**–**	**–**	**–**	**–**	**–**	**–**	**–**	**–**	**–**
Ceuta	–	–	–	–	–	–	–	–	–	–	–
Melilla	–	–	–	–	–	–	–	–	–	–	–

Nota: Los datos de la Comunidad Galicia corresponden al curso 87-88.

193. ALUMNADO POR IDIOMA. MATRICULA TOTAL.

COMUNIDADES AUTONOMAS Y PROVINCIAS	Neerlandés	Portugués	Rumano	Ruso	Español para extranj.	Catalán	Euskera	Gallego	Valenciano	Otros
TOTAL GENERAL	**87**	**285**	**108**	**1.770**	**25.816**	**879**	**22.386**	**909**	**434**	**–**
Andalucía	**–**	**–**	**–**	**112**	**627**	**–**	**–**	**–**	**–**	**–**
Almería	–	–	–	–	–	–	–	–	–	–
Cádiz	–	–	–	–	42	–	–	–	–	–
Córdoba	–	–	–	–	–	–	–	–	–	–
Granada	–	–	–	–	–	–	–	–	–	–
Huelva	–	–	–	–	–	–	–	–	–	–
Jaén	–	–	–	–	–	–	–	–	–	–
Málaga	–	–	–	112	585	–	–	–	–	–
Sevilla	–	–	–	–	–	–	–	–	–	–
Aragón	**–**	**–**	**–**	**–**	**205**	**–**	**–**	**–**	**–**	**–**
Huesca	–	–	–	–	–	–	–	–	–	–
Teruel	–	–	–	–	–	–	–	–	–	–
Zaragoza	–	–	–	–	205	–	–	–	–	–
Asturias	**–**	**–**	**–**	**–**	**–**	**–**	**–**	**–**	**–**	**–**
Baleares	**–**	**–**	**–**	**–**	**–**	**165**	**–**	**–**	**–**	**–**
Canarias	**–**	**–**	**–**	**–**	**281**	**–**	**–**	**–**	**–**	**–**
Las Palmas	–	–	–	–	183	–	–	–	–	–
Santa Cruz de Tenerife	–	–	–	–	98	–	–	–	–	–
Cantabria	**–**	**–**	**–**	**–**	**–**	**–**	**–**	**–**	**–**	**–**
Castilla-La Mancha	**–**	**–**	**–**	**–**	**–**	**–**	**–**	**–**	**–**	**–**
Albacete	–	–	–	–	–	–	–	–	–	–
Ciudad Real	–	–	–	–	–	–	–	–	–	–
Cuenca	–	–	–	–	–	–	–	–	–	–
Guadalajara	–	–	–	–	–	–	–	–	–	–
Toledo	–	–	–	–	–	–	–	–	–	–
Castilla y León	**–**	**–**	**–**	**–**	**46**	**–**	**–**	**–**	**–**	**–**
Avila	–	–	–	–	–	–	–	–	–	–
Burgos	–	–	–	–	–	–	–	–	–	–
León	–	–	–	–	–	–	–	–	–	–
Palencia	–	–	–	–	–	–	–	–	–	–
Salamanca	–	–	–	–	46	–	–	–	–	–
Segovia	–	–	–	–	–	–	–	–	–	–
Soria	–	–	–	–	–	–	–	–	–	–
Valladolid	–	–	–	–	–	–	–	–	–	–
Zamora	–	–	–	–	–	–	–	–	–	–
Cataluña	**–**	**103**	**–**	**391**	**801**	**582**	**–**	**–**	**–**	**–**
Barcelona	–	103	–	391	801	582	–	–	–	–
Gerona	–	–	–	–	–	–	–	–	–	–
Lérida	–	–	–	–	–	–	–	–	–	–
Tarragona	–	–	–	–	–	–	–	–	–	–
Comunidad Valenciana	**–**	**–**	**–**	**622**	**1.437**	**–**	**–**	**–**	**434**	**–**
Alicante	–	–	–	184	427	–	–	–	130	–
Castellón	–	–	–	75	173	–	–	–	52	–
Valencia	–	–	–	363	837	–	–	–	252	–
Extremadura	**–**	**–**	**–**	**–**	**–**	**–**	**–**	**–**	**–**	**–**
Badajoz	–	–	–	–	–	–	–	–	–	–
Cáceres	–	–	–	–	–	–	–	–	–	–
Galicia	**–**	**–**	**–**	**97**	**40**	**–**	**–**	**784**	**–**	**–**
La Coruña	–	–	–	97	40	–	–	532	–	–
Lugo	–	–	–	–	–	–	–	145	–	–
Orense	–	–	–	–	–	–	–	–	–	–
Pontevedra	–	–	–	–	–	–	–	107	–	–
La Rioja	**–**	**–**	**–**	**–**	**–**	**–**	**–**	**–**	**–**	**–**
Madrid	**87**	**182**	**108**	**352**	**2.589**	**132**	**427**	**125**	**–**	**–**
Murcia	**–**	**–**	**–**	**–**	**–**	**–**	**–**	**–**	**–**	**–**
Navarra	**–**	**–**	**–**	**–**	**–**	**–**	**2.479**	**–**	**–**	**–**
País Vasco	**–**	**–**	**–**	**196**	**19.790**	**–**	**19.480**	**–**	**–**	**–**
Alava	–	–	–	–	–	–	–	–	–	–
Guipúzcoa	–	–	–	–	–	–	–	–	–	–
Vizcaya	–	–	–	196	19.790	–	19.480	–	–	–
Ceuta-Melilla	**–**	**–**	**–**	**–**	**–**	**–**	**–**	**–**	**–**	**–**
Ceuta	–	–	–	–	–	–	–	–	–	–
Melilla	–	–	–	–	–	–	–	–	–	–

194. ALUMNADO POR IDIOMA. MATRICULA TOTAL. MUJERES.

COMUNIDADES AUTONOMAS Y PROVINCIAS	TOTAL	Alemán	Arabe	Chino	Danés	Francés	Griego	Inglés	Irlandés	Italiano	Japonés
TOTAL GENERAL	**162.941**	**10.340**	**354**	**144**	**36**	**27.110**	**168**	**110.852**	**13**	**5.557**	**231**
Andalucía	**–**	**–**	**–**	**–**	**–**	**–**	**–**	**–**	**–**	**–**	**–**
Almería	..	–	–	–	–	–	–	–	–	–	–
Cádiz	–	–	–	–	–	–	–	–	–	–	–
Córdoba	–	–	–	–	–	–	–	–	–	–	–
Granada	–	–	–	–	–	–	–	–	–	–	–
Huelva	–	–	–	–	–	–	–	–	–	–	–
Jaén	–	–	–	–	–	–	–	–	–	–	–
Málaga	–	–	–	–	–	–	–	–	–	–	–
Sevilla	–	–	–	–	–	–	–	–	–	–	–
Aragón	**12.925**	**867**	**–**	**–**	**–**	**2.981**	**–**	**8.594**	**–**	**357**	**–**
Huesca	1.532	77	–	–	–	459	–	996	–	–	–
Teruel	828	–	–	–	–	186	–	642	–	–	–
Zaragoza	10.565	790	–	–	–	2.336	–	6.956	–	357	–
Asturias	**7.849**	**350**	**–**	**–**	**–**	**1.472**	**–**	**6.027**	**–**	**–**	**–**
Baleares	**1.842**	**159**	**–**	**–**	**–**	**238**	**–**	**1.340**	**–**	**–**	**–**
Canarias	**5.144**	**880**	**–**	**–**	**–**	**748**	**–**	**3.184**	**–**	**133**	**–**
Las Palmas	2.785	559	–	–	–	419	–	1.666	–	–	–
Santa Cruz de Tenerife	2.359	321	–	–	–	329	–	1.518	–	133	–
Cantabria	**4.539**	**263**	**–**	**–**	**–**	**742**	**–**	**3.534**	**–**	**–**	**–**
Castilla-La Mancha	**7.431**	**434**	**–**	**–**	**–**	**1.362**	**–**	**5.446**	**–**	**189**	**–**
Albacete	2.449	141	–	–	–	410	–	1.786	–	112	–
Ciudad Real	2.152	127	–	–	–	347	–	1.601	–	77	–
Cuenca	841	99	–	–	–	166	–	576	–	–	–
Guadalajara	1.427	–	–	–	–	306	–	1.121	–	–	–
Toledo	562	67	–	–	–	133	–	362	–	–	–
Castilla y León	**18.895**	**1.012**	**–**	**–**	**–**	**3.635**	**–**	**13.946**	**–**	**267**	**–**
Avila	912	52	–	–	–	191	–	669	–	–	–
Burgos	5.329	304	–	–	–	734	–	4.165	–	126	–
León	3.262	205	–	–	–	623	–	2.434	–	–	–
Palencia	1.804	107	–	–	–	256	–	1.441	–	–	–
Salamanca	2.082	216	–	–	–	424	–	1.266	–	141	–
Segovia	710	64	–	–	–	169	–	477	–	–	–
Soria	1.101	64	–	–	–	248	–	789	–	–	–
Valladolid	2.849	–	–	–	–	817	–	2.032	–	–	–
Zamora	846	–	–	–	–	173	–	673	–	–	–
Cataluña	**12.574**	**1.089**	**113**	**67**	**–**	**1.949**	**55**	**7.619**	**–**	**386**	**101**
Barcelona	9.883	836	113	67	–	1.471	55	5.770	–	275	101
Gerona	–	–	–	–	–	–	–	–	–	–	–
Lérida	1.714	172	–	–	–	319	–	1.112	–	111	–
Tarragona	977	81	–	–	–	159	–	737	–	–	–
Comunidad Valenciana	**28.799**	**1.821**	**56**	**–**	**–**	**2.655**	**–**	**19.863**	**–**	**3.028**	**–**
Alicante	8.577	543	16	–	–	790	–	5.915	–	902	–
Castellón	3.472	219	7	–	–	320	–	2.396	–	368	–
Valencia	16.750	1.059	35	–	–	1.545	–	11.552	–	1.762	–
Extremadura	**1.942**	**143**	**–**	**–**	**–**	**266**	**–**	**1.533**	**–**	**–**	**–**
Badajoz	–	–	–	–	–	–	–	–	–	–	–
Cáceres	1.942	143	–	–	–	266	–	1.533	–	–	–
Galicia	**6.063**	**265**	**–**	**–**	**–**	**1.109**	**–**	**3.738**	**–**	**259**	**–**
La Coruña	4.545	265	–	–	–	818	–	2.687	–	259	–
Lugo	657	–	–	–	–	146	–	411	–	–	–
Orense	–	–	–	–	–	–	–	–	–	–	–
Pontevedra	861	–	–	–	–	145	–	640	–	–	–
La Rioja	**2.423**	**149**	**–**	**–**	**–**	**535**	**–**	**1.739**	**–**	**–**	**–**
Madrid	**39.728**	**2.167**	**185**	**77**	**36**	**7.085**	**113**	**26.475**	**13**	**783**	**130**
Murcia	**5.269**	**436**	**–**	**–**	**–**	**982**	**–**	**3.727**	**–**	**124**	**–**
Navarra	**7.518**	**305**	**–**	**–**	**–**	**1.351**	**–**	**4.087**	**–**	**31**	**–**
País Vasco	**..**	**..**	**–**	**–**	**–**	**..**	**–**	**..**	**–**	**–**	**–**
Alava	–	–	–	–	–	–	–	–	–	–	–
Guipúzcoa	–	–	–	–	–	–	–	–	–	–	–
Vizcaya	..	..	–	–	–	..	–	..	–	–	–
Ceuta-Melilla	**–**	**–**	**–**	**–**	**–**	**–**	**–**	**–**	**–**	**–**	**–**
Ceuta	–	–	–	–	–	–	–	–	–	–	–
Melilla	–	–	–	–	–	–	–	–	–	–	–

Nota: Los datos de la Comunidad de Galicia corresponden al curso 87-88.

194. ALUMNADO POR IDIOMA. MATRICULA TOTAL. MUJERES.

COMUNIDADES AUTONOMAS Y PROVINCIAS	Neerlandés	Portugués	Rumano	Ruso	Español para extranj.	Catalán	Euskera	Gallego	Valenciano	Otros
TOTAL GENERAL	**47**	**176**	**78**	**927**	**3.453**	**631**	**1.820**	**670**	**334**	**–**
Andalucía	**–**	**–**	**–**	**–**	**–**	**–**	**–**	**–**	**–**	**–**
Almería	–	–	–	–	–	–	–	–	–	–
Cádiz	–	–	–	–	–	–	–	–	–	–
Córdoba	–	–	–	–	–	–	–	–	–	–
Granada	–	–	–	–	–	–	–	–	–	–
Huelva	–	–	–	–	–	–	–	–	–	–
Jaén	–	–	–	–	–	–	–	–	–	–
Málaga	–	–	–	–	–	–	–	–	–	–
Sevilla	–	–	–	–	–	–	–	–	–	–
Aragón	**–**	**–**	**–**	**–**	**126**	**–**	**–**	**–**	**–**	**–**
Huesca	–	–	–	–	–	–	–	–	–	–
Teruel	–	–	–	–	–	–	–	–	–	–
Zaragoza	–	–	–	–	126	–	–	–	–	–
Asturias	**–**	**–**	**–**	**–**	**–**	**–**	**–**	**–**	**–**	**–**
Baleares	**–**	**–**	**–**	**–**	**–**	**105**	**–**	**–**	**–**	**–**
Canarias	**–**	**–**	**–**	**–**	**199**	**–**	**–**	**–**	**–**	**–**
Las Palmas	–	–	–	–	141	–	–	–	–	–
Santa Cruz de Tenerife	–	–	–	–	58	–	–	–	–	–
Cantabria	**–**	**–**	**–**	**–**	**–**	**–**	**–**	**–**	**–**	**–**
Castilla-La Mancha	**–**	**–**	**–**	**–**	**–**	**–**	**–**	**–**	**–**	**–**
Albacete	–	–	–	–	–	–	–	–	–	–
Ciudad Real	–	–	–	–	–	–	–	–	–	–
Cuenca	–	–	–	–	–	–	–	–	–	–
Guadalajara	–	–	–	–	–	–	–	–	–	–
Toledo	–	–	–	–	–	–	–	–	–	–
Castilla y León	**–**	**–**	**–**	**–**	**35**	**–**	**–**	**–**	**–**	**–**
Avila	–	–	–	–	–	–	–	–	–	–
Burgos	–	–	–	–	–	–	–	–	–	–
León	–	–	–	–	–	–	–	–	–	–
Palencia	–	–	–	–	–	–	–	–	–	–
Salamanca	–	–	–	–	35	–	–	–	–	–
Segovia	–	–	–	–	–	–	–	–	–	–
Soria	–	–	–	–	–	–	–	–	–	–
Valladolid	–	–	–	–	–	–	–	–	–	–
Zamora	–	–	–	–	–	–	–	–	–	–
Cataluña	**–**	**62**	**–**	**252**	**458**	**423**	**–**	**–**	**–**	**–**
Barcelona	–	62	–	252	458	423	–	–	–	–
Gerona	–	–	–	–	–	–	–	–	–	–
Lérida	–	–	–	–	–	–	–	–	–	–
Tarragona	–	–	–	–	–	–	–	–	–	–
Comunidad Valenciana	**–**	**–**	**–**	**394**	**648**	**–**	**–**	**–**	**334**	**–**
Alicante	–	–	–	118	193	–	–	–	100	–
Castellón	–	–	–	48	78	–	–	–	40	–
Valencia	–	–	–	228	377	–	–	–	194	–
Extremadura	**–**	**–**	**–**	**–**	**–**	**–**	**–**	**–**	**–**	**–**
Badajoz	–	–	–	–	–	–	–	–	–	–
Cáceres	–	–	–	–	–	–	–	–	–	–
Galicia	**–**	**–**	**–**	**68**	**38**	**–**	**–**	**586**	**–**	**–**
La Coruña	–	–	–	68	38	–	–	410	–	–
Lugo	–	–	–	–	–	–	–	100	–	–
Orense	–	–	–	–	–	–	–	–	–	–
Pontevedra	–	–	–	–	–	–	–	76	–	–
La Rioja	**–**	**–**	**–**	**–**	**–**	**–**	**–**	**–**	**–**	**–**
Madrid	**47**	**114**	**78**	**213**	**1.949**	**103**	**76**	**84**	**–**	**–**
Murcia	**–**	**–**	**–**	**–**	**–**	**–**	**–**	**–**	**–**	**–**
Navarra	**–**	**–**	**–**	**–**	**–**	**–**	**1.744**	**–**	**–**	**–**
País Vasco	**–**	**–**	**–**	**..**	**..**	**–**	**..**	**–**	**–**	**–**
Alava	–	–	–	–	–	–	–	–	–	–
Guipúzcoa	–	–	–	–	–	–	–	–	–	–
Vizcaya	–	–	–	..	..	–	..	–	–	–
Ceuta-Melilla	**–**	**–**	**–**	**–**	**–**	**–**	**–**	**–**	**–**	**–**
Ceuta	–	–	–	–	–	–	–	–	–	–
Melilla	–	–	–	–	–	–	–	–	–	–

195. ALUMNADO POR IDIOMA. MATRICULA OFICIAL.

COMUNIDADES AUTONOMAS Y PROVINCIAS	TOTAL	Alemán	Arabe	Chino	Danés	Francés	Griego	Inglés	Irlandés	Italiano	Japonés
TOTAL GENERAL	**123.589**	**12.485**	**553**	**236**	**54**	**24.052**	**155**	**71.506**	**23**	**3.443**	**281**
Andalucía	**4.520**	**387**	**164**	**–**	**–**	**940**	**–**	**2.371**	**–**	**206**	**–**
Almería	–	–	–	–	–	–	–	–	–	–	–
Cádiz	266	–	–	–	–	47	–	192	–	–	–
Córdoba	–	–	–	–	–	–	–	–	–	–	–
Granada	–	–	–	–	–	–	–	–	–	–	–
Huelva	260	60	–	–	–	60	–	140	–	–	–
Jaén	–	–	–	–	–	–	–	–	–	–	–
Málaga	3.994	327	164	–	–	833	–	2.039	–	206	–
Sevilla	–	–	–	–	–	–	–	–	–	–	–
Aragón	**7.768**	**789**	**–**	**–**	**–**	**1.794**	**–**	**4.690**	**–**	**345**	**–**
Huesca	743	93	–	–	–	163	–	487	–	–	–
Teruel	741	–	–	–	–	168	–	573	–	–	–
Zaragoza	6.284	696	–	–	–	1.463	–	3.630	–	345	–
Asturias	**3.964**	**278**	**–**	**–**	**–**	**884**	**–**	**2.802**	**–**	**–**	**–**
Baleares	**1.159**	**132**	**–**	**–**	**–**	**118**	**–**	**857**	**–**	**–**	**–**
Canarias	**5.571**	**1.035**	**–**	**–**	**–**	**904**	**–**	**3.187**	**–**	**203**	**–**
Las Palmas	2.903	595	–	–	–	502	–	1.651	–	–	–
Santa Cruz de Tenerife	2.668	440	–	–	–	402	–	1.536	–	203	–
Cantabria	**2.961**	**340**	**–**	**–**	**–**	**553**	**–**	**2.068**	**–**	**–**	**–**
Castilla-La Mancha	**6.765**	**571**	**–**	**–**	**–**	**1.171**	**–**	**4.780**	**–**	**243**	**–**
Albacete	2.720	176	–	–	–	354	–	2.064	–	126	–
Ciudad Real	2.136	167	–	–	–	344	–	1.508	–	117	–
Cuenca	851	126	–	–	–	141	–	584	–	–	–
Guadalajara	619	–	–	–	–	193	–	426	–	–	–
Toledo	439	102	–	–	–	139	–	198	–	–	–
Castilla y León	**15.274**	**1.174**	**–**	**–**	**–**	**2.664**	**–**	**11.127**	**–**	**263**	**–**
Avila	762	73	–	–	–	155	–	534	–	–	–
Burgos	3.852	368	–	–	–	542	–	2.818	–	124	–
León	3.007	238	–	–	–	497	–	2.272	–	–	–
Palencia	1.845	141	–	–	–	283	–	1.421	–	–	–
Salamanca	1.771	192	–	–	–	302	–	1.092	–	139	–
Segovia	599	81	–	–	–	127	–	391	–	–	–
Soria	1.054	81	–	–	–	165	–	808	–	–	–
Valladolid	1.695	–	–	–	–	461	–	1.234	–	–	–
Zamora	689	–	–	–	–	132	–	557	–	–	–
Cataluña	**10.745**	**1.562**	**159**	**119**	**–**	**1.731**	**86**	**4.664**	**–**	**539**	**135**
Barcelona	7.378	901	159	119	–	1.143	86	2.801	–	284	135
Gerona	1.485	286	–	–	–	266	–	810	–	123	–
Lérida	1.195	214	–	–	–	205	–	644	–	132	–
Tarragona	687	161	–	–	–	117	–	409	–	–	–
Comunidad Valenciana	**15.790**	**1.834**	**42**	**–**	**–**	**3.378**	**–**	**8.510**	**–**	**631**	**–**
Alicante	4.699	547	12	–	–	1.005	–	2.533	–	188	–
Castellón	1.904	221	5	–	–	408	–	1.027	–	76	–
Valencia	9.187	1.066	25	–	–	1.965	–	4.950	–	367	–
Extremadura	**1.808**	**177**	**–**	**–**	**–**	**244**	**–**	**1.387**	**–**	**–**	**–**
Badajoz	–	–	–	–	–	–	–	–	–	–	–
Cáceres	1.808	177	–	–	–	244	–	1.387	–	–	–
Galicia	**8.400**	**379**	**–**	**–**	**–**	**1.588**	**–**	**5.188**	**–**	**324**	**–**
La Coruña	6.090	379	–	–	–	1.136	–	3.582	–	324	–
Lugo	1.087	–	–	–	–	206	–	736	–	–	–
Orense	–	–	–	–	–	–	–	–	–	–	–
Pontevedra	1.223	–	–	–	–	246	–	870	–	–	–
La Rioja	**1.071**	**179**	**–**	**–**	**–**	**242**	**–**	**650**	**–**	**–**	**–**
Madrid	**22.866**	**2.276**	**188**	**117**	**54**	**4.994**	**69**	**11.647**	**23**	**580**	**146**
Murcia	**3.808**	**496**	**–**	**–**	**–**	**738**	**–**	**2.465**	**–**	**109**	**–**
Navarra	**2.511**	**262**	**–**	**–**	**–**	**523**	**–**	**1.257**	**–**	**–**	**–**
País Vasco	**8.608**	**614**	**–**	**–**	**–**	**1.586**	**–**	**3.856**	**–**	**–**	**–**
Alava	–	–	–	–	–	–	–	–	–	–	–
Guipúzcoa	–	–	–	–	–	–	–	–	–	–	–
Vizcaya	8.608	614	–	–	–	1.586	–	3.856	–	–	–
Ceuta-Melilla	**–**	**–**	**–**	**–**	**–**	**–**	**–**	**–**	**–**	**–**	**–**
Ceuta	–	–	–	–	–	–	–	–	–	–	–
Melilla	–	–	–	–	–	–	–	–	–	–	–

Nota: Los datos de la Comunidad Galicia corresponden al curso 87-88.

195. ALUMNADO POR IDIOMA. MATRICULA OFICIAL.

COMUNIDADES AUTONOMAS Y PROVINCIAS	Neerlandés	Portugués	Rumano	Ruso	Español para extranj.	Catalán	Euskera	Gallego	Valenciano	Otros
TOTAL GENERAL	69	224	104	1.288	5.217	629	1.990	874	406	–
Andalucía	–	–	–	83	369	–	–	–	–	–
Almería	–	–	–	–	–	–	–	–	–	–
Cádiz	–	–	–	–	27	–	–	–	–	–
Córdoba	–	–	–	–	–	–	–	–	–	–
Granada	–	–	–	–	–	–	–	–	–	–
Huelva	–	–	–	–	–	–	–	–	–	–
Jaén	–	–	–	–	–	–	–	–	–	–
Málaga	–	–	–	83	342	–	–	–	–	–
Sevilla	–	–	–	–	–	–	–	–	–	–
Aragón	–	–	–	–	150	–	–	–	–	–
Huesca	–	–	–	–	–	–	–	–	–	–
Teruel	–	–	–	–	–	–	–	–	–	–
Zaragoza	–	–	–	–	150	–	–	–	–	–
Asturias	–	–	–	–	–	–	–	–	–	–
Baleares	–	–	–	–	–	52	–	–	–	–
Canarias	–	–	–	–	242	–	–	–	–	–
Las Palmas	–	–	–	–	155	–	–	–	–	–
Santa Cruz de Tenerife	–	–	–	–	87	–	–	–	–	–
Cantabria	–	–	–	–	–	–	–	–	–	–
Castilla-La Mancha	–	–	–	–	–	–	–	–	–	–
Albacete	–	–	–	–	–	–	–	–	–	–
Ciudad Real	–	–	–	–	–	–	–	–	–	–
Cuenca	–	–	–	–	–	–	–	–	–	–
Guadalajara	–	–	–	–	–	–	–	–	–	–
Toledo	–	–	–	–	–	–	–	–	–	–
Castilla y León	–	–	–	–	46	–	–	–	–	–
Avila	–	–	–	–	–	–	–	–	–	–
Burgos	–	–	–	–	–	–	–	–	–	–
León	–	–	–	–	–	–	–	–	–	–
Palencia	–	–	–	–	–	–	–	–	–	–
Salamanca	–	–	–	–	46	–	–	–	–	–
Segovia	–	–	–	–	–	–	–	–	–	–
Soria	–	–	–	–	–	–	–	–	–	–
Valladolid	–	–	–	–	–	–	–	–	–	–
Zamora	–	–	–	–	–	–	–	–	–	–
Cataluña	–	97	–	380	774	499	–	–	–	–
Barcelona	–	97	–	380	774	499	–	–	–	–
Gerona	–	–	–	–	–	–	–	–	–	–
Lérida	–	–	–	–	–	–	–	–	–	–
Tarragona	–	–	–	–	–	–	–	–	–	–
Comunidad Valenciana	–	–	–	324	665	–	–	–	406	–
Alicante	–	–	–	96	197	–	–	–	121	–
Castellón	–	–	–	39	79	–	–	–	49	–
Valencia	–	–	–	189	389	–	–	–	236	–
Extremadura	–	–	–	–	–	–	–	–	–	–
Badajoz	–	–	–	–	–	–	–	–	–	–
Cáceres	–	–	–	–	–	–	–	–	–	–
Galicia	–	–	–	97	40	–	–	784	–	–
La Coruña	–	–	–	97	40	–	–	532	–	–
Lugo	–	–	–	–	–	–	–	145	–	–
Orense	–	–	–	–	–	–	–	–	–	–
Pontevedra	–	–	–	–	–	–	–	107	–	–
La Rioja	–	–	–	–	–	–	–	–	–	–
Madrid	69	127	104	274	1.628	78	402	90	–	–
Murcia	–	–	–	–	–	–	–	–	–	–
Navarra	–	–	–	–	–	–	469	–	–	–
País Vasco	–	–	–	130	1.303	–	1.119	–	–	–
Alava	–	–	–	–	–	–	–	–	–	–
Guipúzcoa	–	–	–	–	–	–	–	–	–	–
Vizcaya	–	–	–	130	1.303	–	1.119	–	–	–
Ceuta-Melilla	–	–	–	–	–	–	–	–	–	–
Ceuta	–	–	–	–	–	–	–	–	–	–
Melilla	–	–	–	–	–	–	–	–	–	–

196. ALUMNADO POR IDIOMA. MATRICULA OFICIAL. MUJERES.

COMUNIDADES AUTONOMAS Y PROVINCIAS	TOTAL	Alemán	Arabe	Chino	Danés	Francés	Griego	Inglés	Irlandés	Italiano	Japonés
TOTAL GENERAL	**76.992**	**7.877**	**277**	**141**	**30**	**15.889**	**102**	**44.955**	**13**	**2.456**	**186**
Andalucía	..	..	..	–	–	..	–	..	–	..	–
Almería	–	–	–	–	–	–	–	–	–	–	–
Cádiz	..	–	–	–	–	..	–	..	–	–	–
Córdoba	–	–	–	–	–	–	–	–	–	–	–
Granada	–	–	–	–	–	–	–	–	–	–	–
Huelva	..	–	–	–	–	..	–	..	–	–	–
Jaén	–	–	–	–	–	–	–	–	–	–	–
Málaga	..	..	..	–	–	..	–	..	–	..	–
Sevilla	–	–	–	–	–	–	–	–	–	–	–
Aragón	**5.546**	**564**	–	–	–	**1.395**	–	**3.221**	–	**279**	–
Huesca	540	62	–	–	–	129	–	349	–	–	–
Teruel	534	–	–	–	–	124	–	410	–	–	–
Zaragoza	4.472	502	–	–	–	1.142	–	2.462	–	279	–
Asturias	**2.938**	**204**	–	–	–	**713**	–	**2.021**	–	–	–
Baleares	**818**	**84**	–	–	–	**83**	–	**612**	–	–	–
Canarias	**3.569**	**675**	–	–	–	**580**	–	**2.022**	–	**121**	–
Las Palmas	1.969	411	–	–	–	339	–	1.100	–	–	–
Santa Cruz de Tenerife	1.600	264	–	–	–	241	–	922	–	121	–
Cantabria	**2.123**	**229**	–	–	–	**417**	–	**1.477**	–	–	–
Castilla-La Mancha	**4.531**	**382**	–	–	–	**869**	–	**3.110**	–	**170**	–
Albacete	1.842	122	–	–	–	271	–	1.349	–	100	–
Ciudad Real	1.450	119	–	–	–	249	–	1.012	–	70	–
Cuenca	564	82	–	–	–	113	–	369	–	–	–
Guadalajara	401	–	–	–	–	141	–	260	–	–	–
Toledo	274	59	–	–	–	95	–	120	–	–	–
Castilla y León	**10.738**	**839**	–	–	–	**2.057**	–	**7.596**	–	**211**	–
Avila	525	47	–	–	–	111	–	367	–	–	–
Burgos	2.618	260	–	–	–	418	–	1.843	–	97	–
León	2.158	170	–	–	–	400	–	1.588	–	–	–
Palencia	1.269	95	–	–	–	199	–	975	–	–	–
Salamanca	1.281	151	–	–	–	247	–	734	–	114	–
Segovia	407	57	–	–	–	95	–	255	–	–	–
Soria	733	59	–	–	–	127	–	547	–	–	–
Valladolid	1.243	–	–	–	–	359	–	884	–	–	–
Zamora	504	–	–	–	–	101	–	403	–	–	–
Cataluña	**6.544**	**904**	**102**	**67**	–	**1.142**	**53**	**2.751**	–	**335**	**87**
Barcelona	5.244	684	102	67	–	901	53	2.021	–	226	87
Gerona	–	–	–	–	–	–	–	–	–	–	–
Lérida	873	150	–	–	–	151	–	463	–	109	–
Tarragona	427	70	–	–	–	90	–	267	–	–	–
Comunidad Valenciana	**11.333**	**1.347**	**36**	–	–	**2.494**	–	**6.119**	–	**520**	–
Alicante	3.376	401	11	–	–	742	–	1.823	–	155	–
Castellón	1.366	162	4	–	–	301	–	738	–	62	–
Valencia	6.591	784	21	–	–	1.451	–	3.558	–	303	–
Extremadura	**1.133**	**112**	–	–	–	**160**	–	**861**	–	–	–
Badajoz	–	–	–	–	–	–	–	–	–	–	–
Cáceres	1.133	112	–	–	–	160	–	861	–	–	–
Galicia	**6.063**	**265**	–	–	–	**1.109**	–	**3.738**	–	**259**	–
La Coruña	4.545	265	–	–	–	818	–	2.687	–	259	–
Lugo	657	–	–	–	–	146	–	411	–	–	–
Orense	–	–	–	–	–	–	–	–	–	–	–
Pontevedra	861	–	–	–	–	145	–	640	–	–	–
La Rioja	**774**	**122**	–	–	–	**182**	–	**470**	–	–	–
Madrid	**16.360**	**1.626**	**139**	**74**	**30**	**3.757**	**49**	**8.315**	**13**	**473**	**99**
Murcia	**2.735**	**337**	–	–	–	**559**	–	**1.751**	–	**88**	–
Navarra	**1.787**	**187**	–	–	–	**372**	–	**891**	–	–	–
País Vasco	..	..	–	–	–	..	–	..	–	–	–
Alava	–	–	–	–	–	–	–	–	–	–	–
Guipúzcoa	–	–	–	–	–	–	–	–	–	–	–
Vizcaya	..	..	–	–	–	..	–	..	–	–	–
Ceuta-Melilla	–	–	–	–	–	–	–	–	–	–	–
Ceuta	–	–	–	–	–	–	–	–	–	–	–
Melilla	–	–	–	–	–	–	–	–	–	–	–

Nota: Los datos de la Comunidad Galicia corresponden al curso 87-88.

196. ALUMNADO, POR IDIOMA. MATRICULA OFICIAL. MUJERES.

COMUNIDADES AUTONOMAS Y PROVINCIAS	Neerlandés	Portugués	Rumano	Español para extranj.	Catalán	Euskera	Gallego	Valenciano	Otros
TOTAL GENERAL	**40**	**137**	**76**	**685**	**2.304**	**464**	**397**	**651**	**312**
Andalucía	–	–	–	..	..	–	–	–	–
Almería	–	–	–	–	–	–	–	–	–
Cádiz	–	–	–	–	..	–	–	–	–
Córdoba	–	–	–	–	–	–	–	–	–
Granada	–	–	–	–	–	–	–	–	–
Huelva	–	–	–	–	–	–	–	–	–
Jaén	–	–	–	–	–	–	–	–	–
Málaga	–	–	–	..	..	–	–	–	–
Sevilla	–	–	–	–	–	–	–	–	–
Aragón	–	–	–	–	**87**	–	–	–	–
Huesca	–	–	–	–	–	–	–	–	–
Teruel	–	–	–	–	–	–	–	–	–
Zaragoza	–	–	–	–	87	–	–	–	–
Asturias	–	–	–	–	–	–	–	–	–
Baleares	–	–	–	–	–	**39**	–	–	–
Canarias	–	–	–	–	**171**	–	–	–	–
Las Palmas	–	–	–	–	119	–	–	–	–
Santa Cruz de Tenerife	–	–	–	–	52	–	–	–	–
Cantabria	–	–	–	–	–	–	–	–	–
Castilla-La Mancha	–	–	–	–	–	–	–	–	–
Albacete	–	–	–	–	–	–	–	–	–
Ciudad Real	–	–	–	–	–	–	–	–	–
Cuenca	–	–	–	–	–	–	–	–	–
Guadalajara	–	–	–	–	–	–	–	–	–
Toledo	–	–	–	–	–	–	–	–	–
Castilla y León	–	–	–	–	**35**	–	–	–	–
Avila	–	–	–	–	–	–	–	–	–
Burgos	–	–	–	–	–	–	–	–	–
León	–	–	–	–	–	–	–	–	–
Palencia	–	–	–	–	–	–	–	–	–
Salamanca	–	–	–	–	35	–	–	–	–
Segovia	–	–	–	–	–	–	–	–	–
Soria	–	–	–	–	–	–	–	–	–
Valladolid	–	–	–	–	–	–	–	–	–
Zamora	–	–	–	–	–	–	–	–	–
Cataluña	–	**57**	–	**242**	**441**	**363**	–	–	–
Barcelona	–	57	–	242	441	363	–	–	–
Gerona	–	–	–	–	–	–	–	–	–
Lérida	–	–	–	–	–	–	–	–	–
Tarragona	–	–	–	–	–	–	–	–	–
Comunidad Valenciana	–	–	–	**205**	**300**	–	–	–	**312**
Alicante	–	–	–	61	90	–	–	–	93
Castellón	–	–	–	25	36	–	–	–	38
Valencia	–	–	–	119	174	–	–	–	181
Extremadura	–	–	–	–	–	–	–	–	–
Badajoz	–	–	–	–	–	–	–	–	–
Cáceres	–	–	–	–	–	–	–	–	–
Galicia	–	–	–	**68**	**38**	–	–	**586**	–
La Coruña	–	–	–	68	38	–	–	410	–
Lugo	–	–	–	–	–	–	–	100	–
Orense	–	–	–	–	–	–	–	–	–
Pontevedra	–	–	–	–	–	–	–	76	–
La Rioja	–	–	–	–	–	–	–	–	–
Madrid	**40**	**80**	**76**	**170**	**1.232**	**62**	**60**	**65**	–
Murcia	–	–	–	–	–	–	–	–	–
Navarra	–	–	–	–	–	–	**337**	–	–
País Vasco	–	–	–	..	..	–	..	–	–
Alava	–	–	–	–	–	–	–	–	–
Guipúzcoa	–	–	–	–	–	–	–	–	–
Vizcaya	–	–	–	..	..	–	..	–	–
Ceuta-Melilla	–	–	–	–	–	–	–	–	–
Ceuta	–	–	–	–	–	–	–	–	–
Melilla	–	–	–	–	–	–	–	–	–

197. ALUMNADO, POR CURSO Y SEXO MATRICULA TOTAL.

COMUNIDADES AUTONOMAS Y PROVINCIAS	TOTAL		Primero		Segundo		Tercero		Cuarto		Cuarto especial		Matrícula de Reválida	
	Total	Mujeres	Total	Mujeres	Total	Mujeres	Total	Mujeres	Total	Mujeres	Total	Mujeres	Total	Mujeres
TOTAL GENERAL	**326.001**	**162.941**	**134.110**	**71.228**	**93.627**	**47.007**	**60.177**	**28.181**	**32.495**	**13.383**	**4.459**	**2.304**	**8.018**	**4.584**
Andalucía	**6.538**	..	**3.154**	..	**1.401**	..	**1.035**	..	**595**	..	**353**	..	**348**	..
Almería	–	–	–	–	–	–	–	–	–	–	–	–	–	–
Cádiz	..	..	..	..	..	..	..	..	..	..	..	..	..	..
Córdoba	–	–	–	–	–	–	–	–	–	–	–	–	–	–
Granada	–	–	–	–	–	–	–	–	–	–	–	–	–	–
Huelva	..	..	..	..	..	..	..	..	..	..	..	..	..	..
Jaén	–	–	–	–	–	–	–	–	–	–	–	–	–	–
Málaga	..	..	..	..	..	..	..	..	..	..	..	..	..	..
Sevilla	–	–	–	–	–	–	–	–	–	–	–	–	–	–
Aragón	**19.080**	**12.925**	**7.299**	**4.810**	**5.726**	**3.894**	**3.790**	**2.543**	**1.698**	**1.226**	**567**	**452**	**884**	**683**
Huesca	2.167	1.532	1.103	761	765	561	206	142	93	68	–	–	48	34
Teruel	1.183	828	585	398	369	272	218	149	11	9	–	–	6	6
Zaragoza	15.730	10.565	5.611	3.651	4.592	3.061	3.366	2.252	1.594	1.149	567	452	830	643
Asturias	**10.772**	**7.849**	**5.524**	**3.999**	**3.183**	**2.335**	**1.600**	**1.168**	**465**	**347**	**–**	**–**	**78**	**57**
Baleares	**2.650**	**1.842**	**1.325**	**926**	**835**	**572**	**490**	**344**	**–**	**–**	**–**	**–**	**–**	**–**
Canarias	**8.133**	**5.144**	**5.041**	**3.160**	**2.130**	**1.348**	**847**	**562**	**115**	**74**	**–**	**–**	**–**	**–**
Las Palmas	4.193	2.785	2.772	1.800	1.011	678	393	290	17	17	–	–	–	–
Santa Cruz de Tenerife	3.940	2.359	2.269	1.360	1.119	670	454	272	98	57	–	–	–	–
Cantabria	**6.732**	**4.539**	**3.241**	**2.212**	**2.370**	**1.624**	**798**	**486**	**323**	**217**	**–**	**–**	**127**	**86**
Castilla-La Mancha	**11.440**	**7.431**	**6.000**	**3.846**	**3.051**	**2.019**	**1.681**	**1.099**	**642**	**426**	**66**	**41**	**224**	**138**
Albacete	3.712	2.449	2.083	1.368	1.057	706	451	287	121	88	–	–	55	38
Ciudad Real	3.320	2.152	1.727	1.090	862	580	452	295	213	146	66	41	82	52
Cuenca	1.297	841	677	434	335	227	182	117	103	63	–	–	20	12
Guadalajara	2.238	1.427	1.055	666	731	474	302	191	150	96	–	–	50	29
Toledo	873	562	458	288	66	32	294	209	55	33	–	–	17	7
Castilla y León	**27.283**	**18.895**	**13.216**	**9.133**	**7.994**	**5.564**	**4.379**	**3.045**	**1.488**	**1.005**	**206**	**148**	**635**	**418**
Avila	1.360	912	614	425	408	277	229	142	84	47	25	21	39	19
Burgos	7.828	5.329	3.491	2.388	2.223	1.521	1.472	996	520	343	122	81	206	141
León	4.617	3.262	2.300	1.587	1.462	1.047	639	470	216	158	–	–	120	80
Palencia	2.489	1.804	1.269	883	721	549	441	326	58	46	–	–	37	26
Salamanca	2.942	2.082	1.496	1.049	741	513	471	349	234	171	–	–	97	63
Segovia	1.068	710	635	431	293	194	89	58	51	27	–	–	25	12
Soria	1.609	1.101	722	471	413	284	268	191	147	109	59	46	62	45
Valladolid	4.123	2.849	1.937	1.382	1.366	938	667	441	153	88	–	–	41	25
Zamora	1.247	846	752	517	367	241	103	72	25	16	–	–	8	7
Cataluña	**21.186**	**12.574**	**8.663**	**4.946**	**6.295**	**3.725**	**3.921**	**2.462**	**2.307**	**1.441**	**–**	**–**	**–**	**–**
Barcelona	14.234	9.883	5.147	3.527	4.104	2.818	3.030	2.151	1.953	1.387	–	–	–	–
Gerona	3.007	–	1.366	–	901	–	463	–	277	–	–	–	–	–
Lérida	2.397	1.714	1.216	861	754	545	350	254	77	54	–	–	–	–
Tarragona	1.548	977	934	558	536	362	78	57	–	–	–	–	–	–
Comunidad Valenciana	**39.935**	**28.799**	**16.839**	**12.170**	**11.046**	**7.958**	**7.017**	**5.030**	**3.515**	**2.531**	**385**	**272**	**1.133**	**838**
Alicante	11.885	8.577	5.012	3.625	3.289	2.370	2.088	1.499	1.045	753	114	81	337	249
Castellón	4.820	3.472	2.033	1.467	1.334	961	847	604	424	306	46	33	136	101
Valencia	23.230	16.750	9.794	7.078	6.423	4.627	4.082	2.927	2.046	1.472	225	158	660	488
Extremadura	**3.097**	**1.942**	**1.251**	**783**	**948**	**604**	**614**	**386**	**284**	**169**	**–**	**–**	**53**	**31**
Badajoz	–	–	–	–	–	–	–	–	–	–	–	–	–	–
Cáceres	3.097	1.942	1.251	783	948	604	614	386	284	169	–	–	53	31
Galicia	**8.400**	**6.063**	**4.750**	**3.361**	**1.637**	**1.217**	**1.014**	**746**	**710**	**523**	**289**	**216**	**1.194**	**–**
La Coruña	6.090	4.545	2.758	2.053	1.534	1.148	927	693	582	435	289	216	1.194	–
Lugo	1.087	657	1.087	657	–	–	–	–	–	–	–	–	–	–
Orense	–	–	–	–	–	–	–	–	–	–	–	–	–	–
Pontevedra	1.223	861	905	651	103	69	87	53	128	88	–	–	–	–
La Rioja	**3.534**	**2.423**	**1.656**	**1.127**	**1.246**	**871**	**470**	**318**	**162**	**107**	**–**	**–**	**69**	**47**
Madrid	**59.145**	**39.728**	**24.651**	**16.154**	**17.479**	**11.788**	**10.743**	**7.285**	**5.095**	**3.572**	**1.177**	**929**	**1.821**	**1.275**
Murcia	**7.959**	**5.269**	**3.568**	**2.338**	**2.202**	**1.459**	**1.461**	**968**	**728**	**504**	**–**	**–**	**310**	**212**
Navarra	**10.698**	**7.518**	**3.222**	**2.263**	**2.890**	**2.029**	**2.478**	**1.739**	**1.761**	**1.241**	**347**	**246**	**1.142**	**799**
País Vasco	**79.419**	..	**24.710**	..	**23.194**	..	**17.839**	..	**12.607**	..	**1.069**	..	**–**	**–**
Alava	–	–	–	–	–	–	–	–	–	–	–	–	–	–
Guipúzcoa	–	–	–	–	–	–	–	–	–	–	–	–	–	–
Vizcaya	79.419	..	24.710	..	23.194	..	17.839	..	12.607	..	1.069	..	–	–
Ceuta-Melilla	**–**	**–**	**–**	**–**	**–**	**–**	**–**	**–**	**–**	**–**	**–**	**–**	**–**	**–**
Ceuta	–	–	–	–	–	–	–	–	–	–	–	–	–	–
Melilla	–	–	–	–	–	–	–	–	–	–	–	–	–	–

Nota: Los datos de la Comunidad de Galicia corresponden al curso 87-88.

198. ALUMNADO, POR CURSO Y SEXO MATRICULA OFICIAL.

COMUNIDADES AUTONOMAS Y PROVINCIAS	TOTAL		Primero		Segundo		Tercero		Cuarto		Cuarto especial	
	Total	Mujeres	Total	Mujeres	Total	Mujeres	Total	Mujeres	Total	Mujeres	Total	Mujeres
TOTAL GENERAL	**123.589**	**76.992**	**58.037**	**36.608**	**29.794**	**19.297**	**20.053**	**12.311**	**11.246**	**6.472**	**4.459**	**2.304**
Andalucía	**4.520**	**..**	**2.302**	**..**	**894**	**..**	**581**	**..**	**390**	**..**	**353**	**..**
Almería	–	–	–	–	–	–	–	–	–	–	–	–
Cádiz	266	..	..	..	..	..	..	..	..	..	..	..
Córdoba	–	–	–	–	–	–	–	–	–	–	–	–
Granada	–	–	–	–	–	–	–	–	–	–	–	–
Huelva	260	..	..	..	..	..	..	..	..	..	..	..
Jaén	–	–	–	–	–	–	–	–	–	–	–	–
Málaga	3.994	..	..	..	..	..	..	..	..	..	..	..
Sevilla	–	–	–	–	–	–	–	–	–	–	–	–
Aragón	**7.768**	**5.546**	**3.040**	**2.019**	**1.891**	**1.402**	**1.431**	**1.025**	**839**	**648**	**567**	**452**
Huesca	743	540	430	295	313	245	–	–	–	–	–	–
Teruel	741	534	347	254	223	167	171	113	–	–	–	–
Zaragoza	6.284	4.472	2.263	1.470	1.355	990	1.260	912	839	648	567	452
Asturias	**3.964**	**2.938**	**2.536**	**1.872**	**991**	**748**	**437**	**318**	**–**	**–**	**–**	**–**
Baleares	**1.159**	**818**	**649**	**458**	**310**	**219**	**200**	**141**	**–**	**–**	**–**	**–**
Canarias	**5.571**	**3.569**	**3.651**	**2.309**	**1.234**	**796**	**650**	**436**	**36**	**28**	**–**	**–**
Las Palmas	2.903	1.969	2.007	1.323	586	408	293	221	17	17	–	–
Santa Cruz de Tenerife	2.668	1.600	1.644	986	648	388	357	215	19	11	–	–
Cantabria	**2.961**	**2.123**	**1.792**	**1.285**	**1.169**	**838**	**–**	**–**	**–**	**–**	**–**	**–**
Castilla-La Mancha	**6.765**	**4.531**	**4.095**	**2.674**	**1.646**	**1.156**	**730**	**499**	**228**	**161**	**66**	**41**
Albacete	2.720	1.842	1.650	1.111	750	521	320	210	–	–	–	–
Ciudad Real	2.136	1.450	1.131	725	493	354	285	208	161	122	66	41
Cuenca	851	564	479	315	180	129	125	81	67	39	–	–
Guadalajara	619	401	396	249	223	152	–	–	–	–	–	–
Toledo	439	274	439	274	–	–	–	–	–	–	–	–
Castilla y León	**15.274**	**10.738**	**7.897**	**5.482**	**4.109**	**2.918**	**2.419**	**1.733**	**643**	**457**	**206**	**148**
Avila	762	525	363	251	199	137	130	83	45	33	25	21
Burgos	3.852	2.618	1.370	926	1.034	712	957	650	369	249	122	81
León	3.007	2.158	1.725	1.207	956	704	326	247	–	–	–	–
Palencia	1.845	1.269	1.015	673	507	366	323	230	–	–	–	–
Salamanca	1.771	1.281	993	700	347	246	291	228	140	107	–	–
Segovia	599	407	458	313	141	94	–	–	–	–	–	–
Soria	1.054	733	521	341	225	159	160	119	89	68	59	46
Valladolid	1.695	1.243	924	686	539	381	232	176	–	–	–	–
Zamora	689	504	528	385	161	119	–	–	–	–	–	–
Cataluña	**10.745**	**6.544**	**4.532**	**2.636**	**2.916**	**1.794**	**2.041**	**1.311**	**1.256**	**803**	**–**	**–**
Barcelona	7.378	5.244	2.896	2.008	1.873	1.310	1.514	1.123	1.095	803	–	–
Gerona	1.485	–	694	–	371	–	259	–	161	–	–	–
Lérida	1.195	873	575	424	430	318	190	131	–	–	–	–
Tarragona	687	427	367	204	242	166	78	57	–	–	–	–
Comunidad Valenciana	**15.790**	**11.333**	**6.642**	**4.801**	**3.725**	**2.669**	**3.083**	**2.197**	**1.955**	**1.394**	**385**	**272**
Alicante	4.699	3.376	1.977	1.430	1.109	796	918	654	581	415	114	81
Castellón	1.904	1.366	801	579	451	322	371	263	235	169	46	33
Valencia	9.187	6.591	3.864	2.792	2.165	1.551	1.794	1.280	1.139	810	225	158
Extremadura	**1.808**	**1.133**	**722**	**456**	**513**	**327**	**384**	**238**	**189**	**112**	**–**	**–**
Badajoz	–	–	–	–	–	–	–	–	–	–	–	–
Cáceres	1.808	1.133	722	456	513	327	384	238	189	112	–	–
Galicia	**8.400**	**6.063**	**4.750**	**3.361**	**1.637**	**1.217**	**1.014**	**746**	**710**	**523**	**289**	**216**
La Coruña	6.090	4.545	2.758	2.053	1.534	1.148	927	693	582	435	289	216
Lugo	1.087	657	1.087	657	–	–	–	–	–	–	–	–
Orense	–	–	–	–	–	–	–	–	–	–	–	–
Pontevedra	1.223	861	905	651	103	69	87	53	128	88	–	–
La Rioja	**1.071**	**774**	**667**	**478**	**404**	**296**	**–**	**–**	**–**	**–**	**–**	**–**
Madrid	**22.866**	**16.360**	**10.401**	**6.947**	**5.189**	**3.834**	**3.753**	**2.847**	**2.346**	**1.803**	**1.177**	**929**
Murcia	**3.808**	**2.735**	**1.874**	**1.291**	**974**	**714**	**615**	**464**	**345**	**266**	**–**	**–**
Navarra	**2.511**	**1.787**	**759**	**539**	**519**	**369**	**502**	**356**	**384**	**277**	**347**	**246**
País Vasco	**8.608**	**..**	**1.728**	**..**	**1.673**	**..**	**2.213**	**..**	**1.925**	**..**	**1.069**	**..**
Alava	–	–	–	–	–	–	–	–	–	–	–	–
Guipúzcoa	–	–	–	–	–	–	–	–	–	–	–	–
Vizcaya	8.608	..	1.728	..	1.673	..	2.213	..	1.925	..	1.069	..
Ceuta-Melilla	**–**	**–**	**–**	**–**	**–**	**–**	**–**	**–**	**–**	**–**	**–**	**–**
Ceuta	–	–	–	–	–	–	–	–	–	–	–	–
Melilla	–	–	–	–	–	–	–	–	–	–	–	–

Nota: Los datos de la Comunidad de Galicia corresponden al curso 87-88.

199. ALUMNADO QUE APROBO LA REVALIDA, POR IDIOMA. TOTAL.

COMUNIDADES AUTONOMAS Y PROVINCIAS	TOTAL	Alemán	Arabe	Chino	Danés	Francés	Griego	Inglés	Irlandés	Italiano	Japonés
TOTAL GENERAL	**2.409**	**162**	**5**	**–**	**–**	**392**	**3**	**1.166**	**–**	**44**	**3**
Andalucía	**104**	**2**	**–**	**–**	**–**	**21**	**–**	**77**	**–**	**–**	**–**
Almería	–	–	–	–	–	–	–	–	–	–	–
Cádiz	–	–	–	–	–	–	–	–	–	–	–
Córdoba	–	–	–	–	–	–	–	–	–	–	–
Granada	–	–	–	–	–	–	–	–	–	–	–
Huelva	–	–	–	–	–	–	–	–	–	–	–
Jaén	–	–	–	–	–	–	–	–	–	–	–
Málaga	104	2	–	–	–	21	–	77	–	–	–
Sevilla	–	–	–	–	–	–	–	–	–	–	–
Aragón	**220**	**25**	**–**	**–**	**–**	**66**	**–**	**114**	**–**	**8**	**–**
Huesca	18	1	–	–	–	10	–	7	–	–	–
Teruel	–	–	–	–	–	–	–	–	–	–	–
Zaragoza	202	24	–	–	–	56	–	107	–	8	–
Asturias	**12**	**–**	**–**	**–**	**–**	**6**	**–**	**6**	**–**	**–**	**–**
Baleares	**–**	**–**	**–**	**–**	**–**	**–**	**–**	**–**	**–**	**–**	**–**
Canarias	**52**	**18**	**–**	**–**	**–**	**2**	**–**	**30**	**–**	**–**	**–**
Las Palmas	20	9	–	–	–	1	–	9	–	–	–
Santa Cruz de Tenerife	32	9	–	–	–	1	–	21	–	–	–
Cantabria	**24**	**1**	**–**	**–**	**–**	**11**	**–**	**12**	**–**	**–**	**–**
Castilla-La Mancha	**45**	**1**	**–**	**–**	**–**	**18**	**–**	**26**	**–**	**–**	**–**
Albacete	17	1	–	–	–	4	–	12	–	–	–
Ciudad Real	17	–	–	–	–	11	–	6	–	–	–
Cuenca	3	–	–	–	–	–	–	3	–	–	–
Guadalajara	8	–	–	–	–	3	–	5	–	–	–
Toledo	–	–	–	–	–	–	–	–	–	–	–
Castilla y León	**157**	**20**	**–**	**–**	**–**	**41**	**–**	**95**	**–**	**1**	**–**
Avila	10	1	–	–	–	6	–	3	–	–	–
Burgos	59	2	–	–	–	4	–	52	–	1	–
León	32	4	–	–	–	17	–	11	–	–	–
Palencia	12	5	–	–	–	3	–	4	–	–	–
Salamanca	21	6	–	–	–	6	–	9	–	–	–
Segovia	12	–	–	–	–	3	–	9	–	–	–
Soria	2	2	–	–	–	–	–	–	–	–	–
Valladolid	7	–	–	–	–	1	–	6	–	–	–
Zamora	2	–	–	–	–	1	–	1	–	–	–
Cataluña	**146**	**9**	**2**	**–**	**–**	**21**	**–**	**105**	**–**	**3**	**–**
Barcelona	127	8	2	–	–	15	–	93	–	3	–
Gerona	19	1	–	–	–	6	–	12	–	–	–
Lérida	–	–	–	–	–	–	–	–	–	–	–
Tarragona	–	–	–	–	–	–	–	–	–	–	–
Comunidad Valenciana	**298**	**15**	**–**	**–**	**–**	**53**	**–**	**186**	**–**	**–**	**–**
Alicante	124	8	–	–	–	30	–	69	–	–	–
Castellón	–	–	–	–	–	–	–	–	–	–	–
Valencia	174	7	–	–	–	23	–	117	–	–	–
Extremadura	**13**	**1**	**–**	**–**	**–**	**5**	**–**	**7**	**–**	**–**	**–**
Badajoz	–	–	–	–	–	–	–	–	–	–	–
Cáceres	13	1	–	–	–	5	–	7	–	–	–
Galicia	**81**	**8**	**–**	**–**	**–**	**19**	**–**	**41**	**–**	**–**	**–**
La Coruña	81	8	–	–	–	19	–	41	–	–	–
Lugo	–	–	–	–	–	–	–	–	–	–	–
Orense	–	–	–	–	–	–	–	–	–	–	–
Pontevedra	–	–	–	–	–	–	–	–	–	–	–
La Rioja	**10**	**1**	**–**	**–**	**–**	**5**	**–**	**4**	**–**	**–**	**–**
Madrid	**421**	**13**	**3**	**–**	**–**	**56**	**3**	**266**	**–**	**29**	**3**
Murcia	**34**	**5**	**–**	**–**	**–**	**10**	**–**	**19**	**–**	**–**	**–**
Navarra	**210**	**8**	**–**	**–**	**–**	**27**	**–**	**50**	**–**	**3**	**–**
País Vasco	**582**	**35**	**–**	**–**	**–**	**31**	**–**	**128**	**–**	**–**	**–**
Alava	–	–	–	–	–	–	–	–	–	–	–
Guipúzcoa	–	–	–	–	–	–	–	–	–	–	–
Vizcaya	582	35	–	–	–	31	–	128	–	–	–
Ceuta-Melilla	**–**	**–**	**–**	**–**	**–**	**–**	**–**	**–**	**–**	**–**	**–**
Ceuta	–	–	–	–	–	–	–	–	–	–	–
Melilla	–	–	–	–	–	–	–	–	–	–	–

Nota: Los datos de las Comunidades de Andalucía, Valencia, Galicia y País Vasco corresponden al curso 87-88.

199. ALUMNADO QUE APROBO LA REVALIDA, POR IDIOMA. TOTAL.

IDIOMAS
(Conclusión)

COMUNIDADES AUTONOMAS Y PROVINCIAS	Neerlandés	Portugués	Rumano	Ruso	Español para extranj.	Catalán	Euskera	Gallego	Valenciano	Otros
TOTAL GENERAL	–	6	1	5	88	7	500	17	10	–
Andalucía	–	–	–	–	4	–	–	–	–	–
Almería	–	–	–	–	–	–	–	–	–	–
Cádiz	–	–	–	–	–	–	–	–	–	–
Córdoba	–	–	–	–	–	–	–	–	–	–
Granada	–	–	–	–	–	–	–	–	–	–
Huelva	–	–	–	–	–	–	–	–	–	–
Jaén	–	–	–	–	–	–	–	–	–	–
Málaga	–	–	–	–	4	–	–	–	–	–
Sevilla	–	–	–	–	–	–	–	–	–	–
Aragón	–	–	–	–	7	–	–	–	–	–
Huesca	–	–	–	–	–	–	–	–	–	–
Teruel	–	–	–	–	–	–	–	–	–	–
Zaragoza	–	–	–	–	7	–	–	–	–	–
Asturias	–	–	–	–	–	–	–	–	–	–
Baleares	–	–	–	–	–	–	–	–	–	–
Canarias	–	–	–	–	2	–	–	–	–	–
Las Palmas	–	–	–	–	1	–	–	–	–	–
Santa Cruz de Tenerife	–	–	–	–	1	–	–	–	–	–
Cantabria	–	–	–	–	–	–	–	–	–	–
Castilla-La Mancha	–	–	–	–	–	–	–	–	–	–
Albacete	–	–	–	–	–	–	–	–	–	–
Ciudad Real	–	–	–	–	–	–	–	–	–	–
Cuenca	–	–	–	–	–	–	–	–	–	–
Guadalajara	–	–	–	–	–	–	–	–	–	–
Toledo	–	–	–	–	–	–	–	–	–	–
Castilla y León	–	–	–	–	–	–	–	–	–	–
Avila	–	–	–	–	–	–	–	–	–	–
Burgos	–	–	–	–	–	–	–	–	–	–
León	–	–	–	–	–	–	–	–	–	–
Palencia	–	–	–	–	–	–	–	–	–	–
Salamanca	–	–	–	–	–	–	–	–	–	–
Segovia	–	–	–	–	–	–	–	–	–	–
Soria	–	–	–	–	–	–	–	–	–	–
Valladolid	–	–	–	–	–	–	–	–	–	–
Zamora	–	–	–	–	–	–	–	–	–	–
Cataluña	–	–	–	–	3	3	–	–	–	–
Barcelona	–	–	–	–	3	3	–	–	–	–
Gerona	–	–	–	–	–	–	–	–	–	–
Lérida	–	–	–	–	–	–	–	–	–	–
Tarragona	–	–	–	–	–	–	–	–	–	–
Comunidad Valenciana	–	–	–	3	31	–	–	–	10	–
Alicante	–	–	–	1	16	–	–	–	–	–
Castellón	–	–	–	–	–	–	–	–	–	–
Valencia	–	–	–	2	15	–	–	–	10	–
Extremadura	–	–	–	–	–	–	–	–	–	–
Badajoz	–	–	–	–	–	–	–	–	–	–
Cáceres	–	–	–	–	–	–	–	–	–	–
Galicia	–	–	–	–	5	–	–	8	–	–
La Coruña	–	–	–	–	5	–	–	8	–	–
Lugo	–	–	–	–	–	–	–	–	–	–
Orense	–	–	–	–	–	–	–	–	–	–
Pontevedra	–	–	–	–	–	–	–	–	–	–
La Rioja	–	–	–	–	–	–	–	–	–	–
Madrid	–	6	1	2	22	4	4	9	–	–
Murcia	–	–	–	–	–	–	–	–	–	–
Navarra	–	–	–	–	–	–	122	–	–	–
País Vasco	–	–	–	–	14	–	374	–	–	–
Alava	–	–	–	–	–	–	–	–	–	–
Guipúzcoa	–	–	–	–	–	–	–	–	–	–
Vizcaya	–	–	–	–	14	–	374	–	–	–
Ceuta-Melilla	–	–	–	–	–	–	–	–	–	–
Ceuta	–	–	–	–	–	–	–	–	–	–
Melilla	–	–	–	–	–	–	–	–	–	–

200. ALUMNADO QUE APROBO LA REVALIDA, POR IDIOMA. MUJERES.

COMUNIDADES AUTONOMAS Y PROVINCIAS	TOTAL	Alemán	Arabe	Chino	Danés	Francés	Griego	Inglés	Irlandés	Italiano	Japonés
TOTAL GENERAL	**1.795**	**119**	**–**	**–**	**–**	**293**	**3**	**826**	**–**	**35**	**3**
Andalucía	**64**	**1**	**–**	**–**	**–**	**10**	**–**	**52**	**–**	**–**	**–**
Almería	–	–	–	–	–	–	–	–	–	–	–
Cádiz	–	–	–	–	–	–	–	–	–	–	–
Córdoba	–	–	–	–	–	–	–	–	–	–	–
Granada	–	–	–	–	–	–	–	–	–	–	–
Huelva	–	–	–	–	–	–	–	–	–	–	–
Jaén	–	–	–	–	–	–	–	–	–	–	–
Málaga	64	1	–	–	–	10	–	52	–	–	–
Sevilla	–	–	–	–	–	–	–	–	–	–	–
Aragón	**170**	**19**	**–**	**–**	**–**	**50**	**–**	**88**	**–**	**6**	**–**
Huesca	12	–	–	–	–	6	–	6	–	–	–
Teruel	–	–	–	–	–	–	–	–	–	–	–
Zaragoza	158	19	–	–	–	44	–	82	–	6	–
Asturias	**8**	**–**	**–**	**–**	**–**	**4**	**–**	**4**	**–**	**–**	**–**
Baleares	**–**	**–**	**–**	**–**	**–**	**–**	**–**	**–**	**–**	**–**	**–**
Canarias	**44**	**10**	**–**	**–**	**–**	**2**	**–**	**30**	**–**	**–**	**–**
Las Palmas	16	5	–	–	–	1	–	9	–	–	–
Santa Cruz de Tenerife	28	5	–	–	–	1	–	21	–	–	–
Cantabria	**20**	**–**	**–**	**–**	**–**	**9**	**–**	**11**	**–**	**–**	**–**
Castilla-La Mancha	**32**	**–**	**–**	**–**	**–**	**15**	**–**	**17**	**–**	**–**	**–**
Albacete	12	–	–	–	–	3	–	9	–	–	–
Ciudad Real	12	–	–	–	–	10	–	2	–	–	–
Cuenca	3	–	–	–	–	–	–	3	–	–	–
Guadalajara	5	–	–	–	–	2	–	3	–	–	–
Toledo	–	–	–	–	–	–	–	–	–	–	–
Castilla y León	**116**	**11**	**–**	**–**	**–**	**34**	**–**	**70**	**–**	**1**	**–**
Avila	6	–	–	–	–	5	–	1	–	–	–
Burgos	54	2	–	–	–	3	–	48	–	1	–
León	23	2	–	–	–	15	–	6	–	–	–
Palencia	7	3	–	–	–	2	–	2	–	–	–
Salamanca	14	3	–	–	–	6	–	5	–	–	–
Segovia	5	–	–	–	–	2	–	3	–	–	–
Soria	1	1	–	–	–	–	–	–	–	–	–
Valladolid	4	–	–	–	–	–	–	4	–	–	–
Zamora	2	–	–	–	–	1	–	1	–	–	–
Cataluña	**83**	**8**	**–**	**–**	**–**	**13**	**–**	**57**	**–**	**1**	**–**
Barcelona	83	8	–	–	–	13	–	57	–	1	–
Gerona	–	–	–	–	–	–	–	–	–	–	–
Lérida	–	–	–	–	–	–	–	–	–	–	–
Tarragona	–	–	–	–	–	–	–	–	–	–	–
Comunidad Valenciana	**203**	**9**	**–**	**–**	**–**	**34**	**–**	**131**	**–**	**–**	**–**
Alicante	79	5	–	–	–	18	–	46	–	–	–
Castellón	–	–	–	–	–	–	–	–	–	–	–
Valencia	124	4	–	–	–	16	–	85	–	–	–
Extremadura	**7**	**1**	**–**	**–**	**–**	**3**	**–**	**3**	**–**	**–**	**–**
Badajoz	–	–	–	–	–	–	–	–	–	–	–
Cáceres	7	1	–	–	–	3	–	3	–	–	–
Galicia	**63**	**6**	**–**	**–**	**–**	**18**	**–**	**29**	**–**	**–**	**–**
La Coruña	63	6	–	–	–	18	–	29	–	–	–
Lugo	–	–	–	–	–	–	–	–	–	–	–
Orense	–	–	–	–	–	–	–	–	–	–	–
Pontevedra	–	–	–	–	–	–	–	–	–	–	–
La Rioja	**9**	**1**	**–**	**–**	**–**	**5**	**–**	**3**	**–**	**–**	**–**
Madrid	**291**	**11**	**–**	**–**	**–**	**43**	**3**	**172**	**–**	**25**	**3**
Murcia	**23**	**5**	**–**	**–**	**–**	**7**	**–**	**11**	**–**	**–**	**–**
Navarra	**147**	**6**	**–**	**–**	**–**	**19**	**–**	**35**	**–**	**2**	**–**
País Vasco	**515**	**31**	**–**	**–**	**–**	**27**	**–**	**113**	**–**	**–**	**–**
Alava	–	–	–	–	–	–	–	–	–	–	–
Guipúzcoa	–	–	–	–	–	–	–	–	–	–	–
Vizcaya	515	31	–	–	–	27	–	113	–	–	–
Ceuta-Melilla	**–**	**–**	**–**	**–**	**–**	**–**	**–**	**–**	**–**	**–**	**–**
Ceuta	–	–	–	–	–	–	–	–	–	–	–
Melilla	–	–	–	–	–	–	–	–	–	–	–

Nota: Los datos de las Comunidades de Andalucia, Valencia, Galicia y Pais Vasco corresponden al curso 87-88.

200. ALUMNADO QUE APROBO LA REVALIDA, POR IDIOMA. MUJERES.

IDIOMAS
(Conclusión)

COMUNIDADES AUTONOMAS Y PROVINCIAS	Neerlandés	Portugués	Rumano	Ruso	Español para extranj.	Catalán	Euskera	Gallego	Valenciano	Otros
TOTAL GENERAL	–	1	1	3	69	3	419	12	8	–
Andalucía	–	–	–	–	1	–	–	–	–	–
Almería	–	–	–	–	–	–	–	–	–	–
Cádiz	–	–	–	–	–	–	–	–	–	–
Córdoba	–	–	–	–	–	–	–	–	–	–
Granada	–	–	–	–	–	–	–	–	–	–
Huelva	–	–	–	–	–	–	–	–	–	–
Jaén	–	–	–	–	–	–	–	–	–	–
Málaga	–	–	–	–	1	–	–	–	–	–
Sevilla	–	–	–	–	–	–	–	–	–	–
Aragón	–	–	–	–	7	–	–	–	–	–
Huesca	–	–	–	–	–	–	–	–	–	–
Teruel	–	–	–	–	–	–	–	–	–	–
Zaragoza	–	–	–	–	7	–	–	–	–	–
Asturias	–	–	–	–	–	–	–	–	–	–
Baleares	–	–	–	–	–	–	–	–	–	–
Canarias	–	–	–	–	2	–	–	–	–	–
Las Palmas	–	–	–	–	1	–	–	–	–	–
Santa Cruz de Tenerife	–	–	–	–	1	–	–	–	–	–
Cantabria	–	–	–	–	–	–	–	–	–	–
Castilla-La Mancha	–	–	–	–	–	–	–	–	–	–
Albacete	–	–	–	–	–	–	–	–	–	–
Ciudad Real	–	–	–	–	–	–	–	–	–	–
Cuenca	–	–	–	–	–	–	–	–	–	–
Guadalajara	–	–	–	–	–	–	–	–	–	–
Toledo	–	–	–	–	–	–	–	–	–	–
Castilla y León	–	–	–	–	–	–	–	–	–	–
Avila	–	–	–	–	–	–	–	–	–	–
Burgos	–	–	–	–	–	–	–	–	–	–
León	–	–	–	–	–	–	–	–	–	–
Palencia	–	–	–	–	–	–	–	–	–	–
Salamanca	–	–	–	–	–	–	–	–	–	–
Segovia	–	–	–	–	–	–	–	–	–	–
Soria	–	–	–	–	–	–	–	–	–	–
Valladolid	–	–	–	–	–	–	–	–	–	–
Zamora	–	–	–	–	–	–	–	–	–	–
Cataluña	–	–	–	–	3	1	–	–	–	–
Barcelona	–	–	–	–	3	1	–	–	–	–
Gerona	–	–	–	–	–	–	–	–	–	–
Lérida	–	–	–	–	–	–	–	–	–	–
Tarragona	–	–	–	–	–	–	–	–	–	–
Comunidad Valenciana	–	–	–	1	20	–	–	–	8	–
Alicante	–	–	–	–	10	–	–	–	–	–
Castellón	–	–	–	–	–	–	–	–	–	–
Valencia	–	–	–	1	10	–	–	–	8	–
Extremadura	–	–	–	–	–	–	–	–	–	–
Badajoz	–	–	–	–	–	–	–	–	–	–
Cáceres	–	–	–	–	–	–	–	–	–	–
Galicia	–	–	–	–	5	–	–	5	–	–
La Coruña	–	–	–	–	5	–	–	5	–	–
Lugo	–	–	–	–	–	–	–	–	–	–
Orense	–	–	–	–	–	–	–	–	–	–
Pontevedra	–	–	–	–	–	–	–	–	–	–
La Rioja	–	–	–	–	–	–	–	–	–	–
Madrid	–	1	1	2	19	2	2	7	–	–
Murcia	–	–	–	–	–	–	–	–	–	–
Navarra	–	–	–	–	–	–	85	–	–	–
País Vasco	–	–	–	–	12	–	332	–	–	–
Alava	–	–	–	–	–	–	–	–	–	–
Guipúzcoa	–	–	–	–	–	–	–	–	–	–
Vizcaya	–	–	–	–	12	–	332	–	–	–
Ceuta-Melilla	–	–	–	–	–	–	–	–	–	–
Ceuta	–	–	–	–	–	–	–	–	–	–
Melilla	–	–	–	–	–	–	–	–	–	–

201. CENTROS, PROFESORADO, ALUMNADO POR CURSO Y ALUMNADO QUE TERMINO LOS ESTUDIOS POR TITULARIDAD Y SEXO.

COMUNIDADES AUTONOMAS Y PROVINCIAS	CENTROS	PROFESORADO		ALUMNADO MATRICULADO						ALUMNADO QUE TERMINO LOS ESTUDIOS	
				Total		Primero		Segundo			
		Total	Mujeres	Total	Mujeres	Total	Mujeres	Total	Mujeres	Total	Mujeres
TOTAL GENERAL	22	246	22	1.075	119	676	95	399	24	529	58
CENTROS PUBLICOS	21	232	21	1.024	119	648	95	376	24	506	58
Andalucía	3	30	2	196	9	136	8	60	1	124	8
Almería	–	–	–	–	–	–	–	–	–	–	–
Cádiz	–	–	–	–	–	–	–	–	–	–	–
Córdoba	–	–	–	–	–	–	–	–	–	–	–
Granada	–	–	–	–	–	–	–	–	–	–	–
Huelva	1	13	1	60	1	32	–	28	1	54	2
Jaén	1	10	1	71	2	39	2	32	–	29	–
Málaga	–	–	–	–	–	–	–	–	–	–	–
Sevilla	1	7	–	65	6	65	6	–	–	41	6
Aragón	1	9	–	64	5	28	3	36	2	36	2
Huesca	1	9	–	64	5	28	3	36	2	36	2
Teruel	–	–	–	–	–	–	–	–	–	–	–
Zaragoza	–	–	–	–	–	–	–	–	–	–	–
Canarias	1	13	–	55	7	33	5	22	2	22	2
Las Palmas	–	–	–	–	–	–	–	–	–	–	–
Santa Cruz de Tenerife	1	13	–	55	7	33	5	22	2	22	2
Castilla-La Mancha	2	17	2	79	5	45	5	34	–	26	–
Albacete	1	10	2	43	5	26	5	17	–	9	–
Ciudad Real	–	–	–	–	–	–	–	–	–	–	–
Cuenca	–	–	–	–	–	–	–	–	–	–	–
Guadalajara	–	–	–	–	–	–	–	–	–	–	–
Toledo	1	7	–	36	–	19	–	17	–	17	–
Castilla y León	3	24	3	166	7	82	4	84	3	78	3
Avila	–	–	–	–	–	–	–	–	–	–	–
Burgos	–	–	–	–	–	–	–	–	–	–	–
León	–	–	–	–	–	–	–	–	–	–	–
Palencia	–	–	–	–	–	–	–	–	–	–	–
Salamanca	–	–	–	–	–	–	–	–	–	–	–
Segovia	1	9	1	61	3	29	1	32	2	32	2
Soria	1	12	2	79	4	39	3	40	1	34	1
Valladolid	–	–	–	–	–	–	–	–	–	–	–
Zamora	1	3	–	26	–	14	–	12	–	12	–
Comunidad Valenciana	3	45	4	89	9	63	3	26	6	51	6
Alicante	–	–	–	–	–	–	–	–	–	–	–
Castellón	1	11	1	29	3	29	3	–	–	24	3
Valencia	2	34	3	60	6	34	–	26	6	27	3
Galicia	4	42	2	171	8	87	3	84	5	72	4
La Coruña	1	12	1	62	7	31	3	31	4	22	3
Lugo	1	10	1	23	1	10	–	13	1	10	1
Orense	1	7	–	26	–	14	–	12	–	12	–
Pontevedra	1	13	–	60	–	32	–	28	–	28	–
Madrid	3	34	6	186	67	156	62	30	5	79	31
Murcia	1	18	2	18	2	18	2	–	–	18	2
CENTROS PRIVADOS	1	14	1	51	–	28	–	23	–	23	–
Aragón	1	14	1	51	–	28	–	23	–	23	–
Huesca	–	–	–	–	–	–	–	–	–	–	–
Teruel	–	–	–	–	–	–	–	–	–	–	–
Zaragoza	1	14	1	51	–	28	–	23	–	23	–

202. ALUMNADO POR TITULARIDAD, ESPECIALIDAD Y SEXO.

COMUNIDADES AUTONOMAS Y PROVINCIAS	TOTAL		CAPATAZ AGRICOLA		ESPECIALIDADES				OTRAS	
					CAPATAZ FORESTAL		EXPLOT. AGROPEC.			
	Total	Mujeres	Total	Mujeres	Total	Mujeres	Total	Mujeres	Total	Mujeres
TOTAL GENERAL	**1.075**	**119**	**527**	**93**	**508**	**21**	**19**	**–**	**21**	**5**
CENTROS PUBLICOS	**1.024**	**119**	**476**	**93**	**508**	**21**	**19**	**–**	**21**	**5**
Andalucía	**196**	**9**	**65**	**6**	**131**	**3**	**–**	**–**	**–**	**–**
Almería	–	–	–	–	–	–	–	–	–	–
Cádiz	–	–	–	–	–	–	–	–	–	–
Córdoba	–	–	–	–	–	–	–	–	–	–
Granada	–	–	–	–	–	–	–	–	–	–
Huelva	60	1	–	–	60	1	–	–	–	–
Jaén	71	2	–	–	71	2	–	–	–	–
Málaga	–	–	–	–	–	–	–	–	–	–
Sevilla	65	6	65	6	–	–	–	–	–	–
Aragón	**64**	**5**	**–**	**–**	**64**	**5**	**–**	**–**	**–**	**–**
Huesca	64	5	–	–	64	5	–	–	–	–
Teruel	–	–	–	–	–	–	–	–	–	–
Zaragoza	–	–	–	–	–	–	–	–	–	–
Canarias	**55**	**7**	**55**	**7**	**–**	**–**	**–**	**–**	**–**	**–**
Las Palmas	–	–	–	–	–	–	–	–	–	–
Santa Cruz de Tenerife	55	7	55	7	–	–	–	–	–	–
Castilla-La Mancha	**79**	**5**	**43**	**5**	**36**	**–**	**–**	**–**	**–**	**–**
Albacete	43	5	43	5	–	–	–	–	–	–
Ciudad Real	–	–	–	–	–	–	–	–	–	–
Cuenca	–	–	–	–	–	–	–	–	–	–
Guadalajara	–	–	–	–	–	–	–	–	–	–
Toledo	36	–	–	–	36	–	–	–	–	–
Castilla y León	**166**	**7**	**26**	**–**	**121**	**7**	**19**	**–**	**–**	**–**
Avila	–	–	–	–	–	–	–	–	–	–
Burgos	–	–	–	–	–	–	–	–	–	–
León	–	–	–	–	–	–	–	–	–	–
Palencia	–	–	–	–	–	–	–	–	–	–
Salamanca	–	–	–	–	–	–	–	–	–	–
Segovia	61	3	–	–	61	3	–	–	–	–
Soria	79	4	–	–	60	4	19	–	–	–
Valladolid	–	–	–	–	–	–	–	–	–	–
Zamora	26	–	26	–	–	–	–	–	–	–
Comununidad Valenciana	**89**	**9**	**89**	**9**	**–**	**–**	**–**	**–**	**–**	**–**
Alicante	–	–	–	–	–	–	–	–	–	–
Castellón	29	3	29	3	–	–	–	–	–	–
Valencia	60	6	60	6	–	–	–	–	–	–
Galicia	**171**	**8**	**70**	**6**	**101**	**2**	**–**	**–**	**–**	**–**
La Coruña	62	7	21	5	41	2	–	–	–	–
Lugo	23	1	23	1	–	–	–	–	–	–
Orense	26	–	26	–	–	–	–	–	–	–
Pontevedra	60	–	–	–	60	–	–	–	–	–
Madrid	**186**	**67**	**110**	**58**	**55**	**4**	**–**	**–**	**21**	**5**
Murcia	**18**	**2**	**18**	**2**	**–**	**–**	**–**	**–**	**–**	**–**
CENTROS PRIVADOS	**51**	**–**	**51**	**–**	**–**	**–**	**–**	**–**	**–**	**–**
Aragón	**51**	**–**	**51**	**–**	**–**	**–**	**–**	**–**	**–**	**–**
Huesca	–	–	–	–	–	–	–	–	–	–
Teruel	–	–	–	–	–	–	–	–	–	–
Zaragoza	51	–	51	–	–	–	–	–	–	–

203. ALUMNADO POR TITULARIDAD, EDAD Y SEXO.

COMUNIDADES AUTONOMAS Y PROVINCIAS	TOTAL		AÑOS DE EDAD													
			MENOS DE 16		16		17		18		19		20 Y MAS		NO CONSTA	
	Total	Mujeres	Total	Mujeres	Total	Mujeres	Total	Mujeres	Total	Mujeres	Total	Mujeres	Total	Mujeres	Total	Mujeres
TOTAL GENERAL	**1.075**	**119**	**29**	**–**	**92**	**3**	**164**	**9**	**104**	**4**	**88**	**3**	**592**	**93**	**6**	**7**
CENTROS PUBLICOS	**1.024**	**119**	**29**	**–**	**83**	**3**	**145**	**9**	**89**	**4**	**85**	**3**	**587**	**93**	**6**	**7**
Andalucía	**196**	**9**	**1**	**–**	**1**	**–**	**14**	**–**	**9**	**–**	**23**	**–**	**148**	**8**	**–**	**1**
Almería	–	–	–	–	–	–	–	–	–	–	–	–	–	–	–	–
Cádiz	–	–	–	–	–	–	–	–	–	–	–	–	–	–	–	–
Córdoba	–	–	–	–	–	–	–	–	–	–	–	–	–	–	–	–
Granada	–	–	–	–	–	–	–	–	–	–	–	–	–	–	–	–
Huelva	60	1	–	–	1	–	13	–	2	–	10	–	34	–	–	1
Jaén	71	2	–	–	–	–	–	–	4	–	9	–	58	2	–	–
Málaga	–	–	–	–	–	–	–	–	–	–	–	–	–	–	–	–
Sevilla	65	6	1	–	–	–	1	–	3	–	4	–	56	6	–	–
Aragón	**64**	**5**	**–**	**–**	**5**	**–**	**8**	**–**	**12**	**–**	**5**	**–**	**34**	**5**	**–**	**–**
Huesca	64	5	–	–	5	–	8	–	12	–	5	–	34	5	–	–
Teruel	–	–	–	–	–	–	–	–	–	–	–	–	–	–	–	–
Zaragoza	–	–	–	–	–	–	–	–	–	–	–	–	–	–	–	–
Canarias	**55**	**7**	**–**	**–**	**–**	**–**	**8**	**1**	**7**	**–**	**9**	**1**	**31**	**5**	**–**	**–**
Las Palmas	–	–	–	–	–	–	–	–	–	–	–	–	–	–	–	–
Santa Cruz de Ternerife	55	7	–	–	–	–	8	1	7	–	9	1	31	5	–	–
Castilla-La Mancha	**79**	**5**	**–**	**–**	**–**	**–**	**29**	**–**	**13**	**–**	**9**	**–**	**28**	**–**	**–**	**5**
Albacete	43	5	–	–	–	–	25	–	8	–	3	–	7	–	–	5
Ciudad Real	–	–	–	–	–	–	–	–	–	–	–	–	–	–	–	–
Cuenca	–	–	–	–	–	–	–	–	–	–	–	–	–	–	–	–
Guadalajara	–	–	–	–	–	–	–	–	–	–	–	–	–	–	–	–
Toledo	36	–	–	–	–	–	4	–	5	–	6	–	21	–	–	–
Castilla y León	**166**	**7**	**11**	**–**	**18**	**–**	**31**	**2**	**20**	**–**	**13**	**1**	**73**	**4**	**–**	**–**
Avila	–	–	–	–	–	–	–	–	–	–	–	–	–	–	–	–
Burgos	–	–	–	–	–	–	–	–	–	–	–	–	–	–	–	–
León	–	–	–	–	–	–	–	–	–	–	–	–	–	–	–	–
Palencia	–	–	–	–	–	–	–	–	–	–	–	–	–	–	–	–
Salamanca	–	–	–	–	–	–	–	–	–	–	–	–	–	–	–	–
Segovia	61	3	1	–	–	–	11	–	11	–	5	1	33	2	–	–
Soria	79	4	10	–	11	–	9	2	7	–	6	–	36	2	–	–
Valladolid	–	–	–	–	–	–	–	–	–	–	–	–	–	–	–	–
Zamora	26	–	–	–	7	–	11	–	2	–	2	–	4	–	–	–
Comununidad Valenciana	**89**	**9**	**11**	**–**	**29**	**1**	**15**	**3**	**3**	**1**	**7**	**–**	**19**	**4**	**5**	**–**
Alicante	–	–	–	–	–	–	–	–	–	–	–	–	–	–	–	–
Castellón	29	3	–	–	10	–	5	–	–	1	3	–	6	2	5	–
Valencia	60	6	11	–	19	1	10	3	3	–	4	–	13	2	–	–
Galicia	**171**	**8**	**6**	**–**	**30**	**2**	**35**	**2**	**11**	**–**	**8**	**–**	**80**	**3**	**1**	**1**
La Coruña	62	7	4	–	12	2	14	2	5	–	3	–	23	2	1	1
Lugo	23	1	2	–	8	–	10	–	–	–	–	–	3	1	–	–
Orense	26	–	–	–	10	–	11	–	4	–	–	–	1	–	–	–
Pontevedra	60	–	–	–	–	–	–	–	2	–	5	–	53	–	–	–
Madrid	**186**	**67**	**–**	**–**	**–**	**–**	**3**	**1**	**13**	**2**	**9**	**1**	**161**	**63**	**–**	**–**
Murcia	**18**	**2**	**–**	**–**	**–**	**–**	**2**	**–**	**1**	**1**	**2**	**–**	**13**	**1**	**–**	**–**
CENTROS PRIVADOS	**51**	**–**	**–**	**–**	**9**	**–**	**19**	**–**	**15**	**–**	**3**	**–**	**5**	**–**	**–**	**–**
Aragón	**51**	**–**	**–**	**–**	**9**	**–**	**19**	**–**	**15**	**–**	**3**	**–**	**5**	**–**	**–**	**–**
Huesca	–	–	–	–	–	–	–	–	–	–	–	–	–	–	–	–
Teruel	–	–	–	–	–	–	–	–	–	–	–	–	–	–	–	–
Zaragoza	51	–	–	–	9	–	19	–	15	–	3	–	5	–	–	–

204. PROFESORADO, ALUMNADO MATRICULADO Y QUE TERMINO LOS ESTUDIOS.

CURSOS	PROFESORADO	ALUMNADO MATRICULADO			ALUMNADO QUE TERMINO LOS ESTUDIOS
		PRIMERO	SEGUNDO		
		CURSO UNICO PARA CABALLEROS ALUMNOS	PRIMERA FASE	SEGUNDA FASE	
			Formación especiífica y cultural	Obtención de aptitudes y prácticas de mando especialidades	
TOTAL GENERAL	**329**	**622**	**573**	**621**	**621**
FORMACION MILITAR	83	622	0	0	0
INFANTERIA	17	0	179	188	188
CABALLERIA	0	0	31	30	30
ARTILLERIA	18	0	102	100	100
INGENIEROS	11	0	63	68	68
INTENDENCIA	10	0	15	12	12
SANIDAD MILITAR	6	0	10	10	10
FARMACIA	6	0	2	2	2
VETERINARIA	6	0	1	1	1
ESPECIALISTAS	172	0	170	210	210

Nota: Los datos pertenecen a la Escuela Militar para Suboficiales de Talarn (Lérida).

IV. BECAS Y AYUDAS AL ESTUDIO

1. BECAS O AYUDAS AL ESTUDIO CONCEDIDAS, POR NIVELES

COMUNIDADES AUTONOMAS Y PROVINCIAS	TOTAL	PREESCOLAR	EDUCACION ESPECIAL	BUP/COU	FP1	FP2	OTRAS ENSEÑANZAS
TOTAL GENERAL	**52.4608**	**30.007**	**20.043**	**271.361**	**97.159**	**81.589**	**24.449**
Andalucía	**123.456**	**6.693**	**2.714**	**64.662**	**26.985**	**20.790**	**1.612**
Almería	7.468	332	53	4.249	1.570	1.205	59
Cádiz	24.278	1.963	13	10.836	6.435	4.845	186
Córdoba	12.638	577	177	6.853	2.555	2.284	192
Granada	16.897	866	712	9.994	3.007	2.168	150
Huelva	6.911	343	179	3.391	1.578	1.390	30
Jaén	11.996	813	146	6.577	2.343	1.928	189
Málaga	18.508	797	444	10.064	3.632	3.147	424
Sevilla	24.760	1.002	990	12.698	5.865	3.823	382
Aragón	**17.183**	**615**	**919**	**8.632**	**3.704**	**3.095**	**218**
Huesca	2.377	89	106	1.297	503	361	21
Teruel	1.192	23	28	644	286	198	13
Zaragoza	13.614	503	785	6.691	2.915	2.536	184
Asturias	**16.040**	**591**	**353**	**9.436**	**2.734**	**2.766**	**160**
Baleares	**3.828**	**362**	**660**	**1.716**	**601**	**439**	**50**
Canarias	**22.931**	**715**	**332**	**12.604**	**4.902**	**4.023**	**355**
Las Palmas	11.498	253	223	6.146	2.704	1.982	190
Santa Cruz de Tenerife	11.433	462	109	6.458	2.198	2.041	165
Cantabria	**7.210**	**458**	**202**	**3.758**	**1.388**	**1.324**	**80**
Castilla-La Mancha	**25.472**	**2.126**	**567**	**13.414**	**5.217**	**3.807**	**341**
Albacete	5.339	353	59	3.017	1.136	733	41
Ciudad Real	8.212	721	225	3.791	1.793	1.481	201
Cuenca	2.419	94	43	1.626	423	221	12
Guadalajara	1.850	40	4	1.086	400	315	5
Toledo	7.652	918	236	3.894	1.465	1.057	82
Castilla y León	**38.035**	**1.806**	**1.584**	**21.806**	**6.688**	**5.847**	**304**
Avila	3.132	228	133	1.734	601	384	52
Burgos	5.488	192	73	2.739	1.017	1451	16
León	5.400	128	511	3.297	691	759	14
Palencia	3.176	126	27	1.848	607	535	33
Salamanca	4.730	209	137	2.920	779	635	50
Segovia	2.535	50	48	1.653	415	350	19
Soria	1.572	44	35	956	373	152	12
Valladolid	8.968	603	564	4.837	1.645	1.224	95
Zamora	3.034	226	56	1.822	560	357	13
Cataluña	**43.705**	**1.924**	**5.366**	**21.605**	**7.588**	**6.920**	**302**
Barcelona	32.348	1.442	4.075	16.322	5.173	5.128	208
Gerona	2.968	108	821	1.175	467	374	23
Lérida	3.902	224	199	1.993	835	611	40
Tarragona	4.487	150	271	2.115	1.113	807	31
Comunidad Valenciana	**51.818**	**4.422**	**2.618**	**25.917**	**9.923**	**6.932**	**2.006**
Alicante	14.973	1.075	1.511	7.950	2.436	1.821	180
Castellón	3.185	95	233	1.725	619	485	28
Valencia	33.660	3.252	874	16.242	6.868	4.626	1.798
Extremadura	**20.139**	**1.348**	**316**	**11.579**	**4.126**	**2.688**	**82**
Badajoz	13.102	928	208	7.481	2.784	1.682	19
Cáceres	7.037	420	108	4.098	1.342	1.006	63
Galicia	**36.158**	**1.848**	**957**	**21.613**	**5.579**	**5.791**	**370**
La Coruña	16.238	908	518	9.579	2.359	2.597	277
Lugo	5.106	191	142	3.042	906	801	24
Orense	4.490	317	26	2.770	676	643	58
Pontevedra	10.324	432	271	6.222	1.638	1.750	11
La Rioja	**3.781**	**210**	**78**	**1.998**	**800**	**650**	**45**
Madrid	**45.557**	**1.965**	**1.737**	**29.974**	**5.543**	**5.963**	**375**
Murcia	**17.831**	**1.648**	**297**	**8.951**	**3.341**	**3.412**	**182**
Navarra	**8.162**	**–**	**241**	**3.990**	**2.239**	**1.591**	**101**
País Vasco	**42.458**	**3.217**	**1.058**	**9.287**	**5.613**	**5.420**	**17.863**
Alava	5.024	321	162	827	981	783	1.950
Guipúzcoa	12.920	733	457	3.233	1.885	1.923	4.689
Vizcaya	24.514	2.163	439	5.227	2.747	2.714	11.224
Ceuta-Melilla	**844**	**59**	**44**	**419**	**188**	**131**	**3**
Ceuta	480	45	44	206	113	72	–
Melilla	364	14	–	213	75	59	3

2. IMPORTE DE LAS BECAS O AYUDAS AL ESTUDIO CONCEDIDAS, POR NIVEL EDUCATIVO. (En miles de pesetas.)

COMUNIDADES AUTONOMAS Y PROVINCIAS	TOTAL	PREESCOLAR	EDUCACION ESPECIAL	BUP/COU	FP1	FP2	OTRAS ENSEÑANZAS
TOTAL GENERAL	**22.169.348**	**951.063**	**1.326.088**	**9.896.944**	**3.320.178**	**5.949.348**	**725.727**
Andalucía	**5.514.996**	**220.869**	**185.623**	**2.307.730**	**922.327**	**1.781.225**	**97.222**
Almería	385.705	10.956	3.174	177.051	72.950	117.607	3.967
Cádiz	1.176.109	64.779	546	382.192	273.748	443.386	11.458
Córdoba	602.948	19.041	12.662	247.961	86.137	223.758	13.389
Granada	905.810	28.578	51.402	480.626	127.081	210.027	8.096
Huelva	245.602	11.319	10.208	99.779	37.796	85.628	872
Jaén	483.225	26.829	9.295	189.040	77.073	168.492	12.496
Málaga	817.406	26.301	38.604	393.952	92.567	248.162	17.820
Sevilla	898.191	33.066	59.732	337.129	154.975	284.165	29.124
Aragón	**730.827**	**20.295**	**72.746**	**349.384**	**124.158**	**153.139**	**11.105**
Huesca	147.057	2.937	4.871	63.358	33.249	40.977	1.665
Teruel	98.079	759	2.660	55.021	13.745	24.972	922
Zaragoza	485.691	16.599	65.215	231.005	77.164	87.190	8.518
Asturias	**669.268**	**19.503**	**26.577**	**310.529**	**86.752**	**211.778**	**14.129**
Baleares	**170.714**	**11.946**	**48.831**	**62.980**	**15.132**	**28.500**	**3.325**
Canarias	**1.354.248**	**23.595**	**19.080**	**572.046**	**232.319**	**480.510**	**26.698**
Las Palmas	606.081	8.349	11.966	248.596	114.641	213.509	9.020
Santa Cruz de Tenerife	748.167	15.246	7.114	323.450	117.678	267.001	17.678
Cantabria	**301.172**	**15.114**	**14.834**	**124.811**	**50.034**	**89.769**	**6.610**
Castilla-La Mancha	**1.527.515**	**70.158**	**28.587**	**751.350**	**223.978**	**416.486**	**36.956**
Albacete	307.997	11.649	1.659	147.239	61.882	81.806	3.762
Ciudad Real	464.973	23.793	9.435	169.944	66.497	168.080	27.224
Cuenca	156.497	3.102	1.029	112.366	21.545	18.134	321
Guadalajara	152.425	1.320	168	88.874	33.442	28.511	110
Toledo	445.623	30.294	16.296	232.927	40.612	119.955	5.539
Castilla y León	**2.271.683**	**59.598**	**11.4744**	**1.147.900**	**374.878**	**554.206**	**20.357**
Avila	278.697	7.524	12.878	137.286	53.731	63.214	4.064
Burgos	355.504	6.336	5.286	149.759	59.152	133.976	995
León	263.909	4.224	43.714	129.505	27.520	58.117	829
Palencia	161.742	4.158	1.118	89.962	25.517	38.814	2.173
Salamanca	347.232	6.897	5.276	186.055	62.449	79.808	6.747
Segovia	151.493	1.650	1.538	81.877	25.023	40.513	892
Soria	101.891	1.452	1.507	59.080	23.764	15.578	510
Valladolid	358.568	19.899	41.365	168.982	49.823	74.627	3.872
Zamora	252.647	7.458	2.062	145.394	47.899	49.559	275
Cataluña	**1.579.174**	**63.492**	**371.663**	**622.865**	**162.358**	**341.805**	**16.991**
Barcelona	1.050.467	47.586	270.046	422.053	85.381	217.002	8.399
Gerona	168.925	3.564	68.404	46.626	16.739	31.850	1.742
Lérida	176.665	7.392	12.124	80.079	30.633	42.997	3.440
Tarragona	183.117	4.950	21.089	74.107	29.605	49.956	3.410
Comunidad Valenciana	**1.612.773**	**145.926**	**137.494**	**616.102**	**244.674**	**339.621**	**128.956**
Alicante	408.559	35.475	55.170	183.581	42.301	83.452	8.580
Castellón	140.665	3.135	20.251	54.902	20.459	40.688	1.230
Valencia	1.063.549	107.316	62.073	377.619	181.914	215.481	119.146
Extremadura	**1.128.312**	**44.484**	**18.594**	**583.073**	**201.331**	**275.064**	**5.766**
Badajoz	657.666	30.624	15.335	326.151	121.260	163.103	1.193
Cáceres	470.646	13.860	3.259	256.922	80.071	111.961	4.573
Galicia	**1.751.685**	**60.984**	**66.912**	**865.618**	**231.869**	**495.477**	**30.825**
La Coruña	844.666	29.964	39.368	402.130	106.102	240.496	26.606
Lugo	242.279	6.303	13.251	128.383	40.557	51.912	1.873
Orense	267.538	10.461	784	142.038	39.259	73.239	1.757
Pontevedra	397.202	14.256	13.509	193.067	45.951	129.830	589
La Rioja	**138.690**	**6.930**	**4.166**	**74.845**	**20.010**	**30.745**	**1.994**
Madrid	**1.376.141**	**64.845**	**126.049**	**828.889**	**106.625**	**235.654**	**14.079**
Murcia	**629.140**	**54.384**	**22.585**	**237.201**	**70.211**	**234.188**	**10.571**
Navarra	**276.223**	**–**	**20.809**	**139.411**	**47.942**	**64.859**	**3.202**
País Vasco	**1.101.832**	**66.993**	**44.946**	**289.135**	**198.240**	**205.907**	**296.611**
Alava	117.837	6.177	6.519	23.735	27.662	23.572	30.172
Guipúzcoa	381.882	15.975	20.536	106.097	73.504	80.054	85.716
Vizcaya	602.113	44.841	17.891	159.303	97.074	102.281	180.723
Ceuta-Melilla	**34.955**	**1.947**	**1.848**	**13.075**	**7.340**	**10.415**	**330**
Ceuta	18.308	1.485	1.848	5.960	4.090	4.925	–
Melilla	16.647	462	–	7.115	3.250	5.490	330



Ministerio de Educación y Ciencia
Centro de Publicaciones